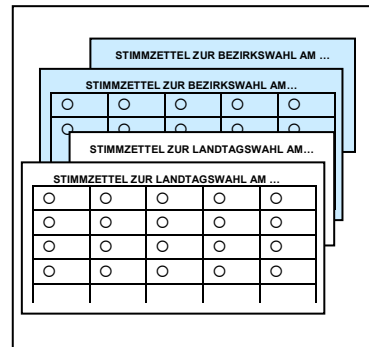


# Wegweiser für die Briefwahl

1.

**Landtagswahl:**  
Sie haben **zwei** Stimmen: **Eine** Stimme für die Wahl einer oder eines Stimmkreisabgeordneten (**kleiner weißer** Stimmzettel) und **eine** Stimme für die Wahl einer oder eines Wahlkreisabgeordneten (**großer weißer** Stimmzettel).

**Bezirkswahl:**  
Sie haben **zwei** Stimmen: **Eine** Stimme für die Wahl einer Bezirksrätin oder eines Bezirksrats im Stimmkreis (**kleiner blauer** Stimmzettel) und **eine** Stimme für die Wahl einer Bezirksrätin oder eines Bezirksrats im Wahlkreis (**großer blauer** Stimmzettel).

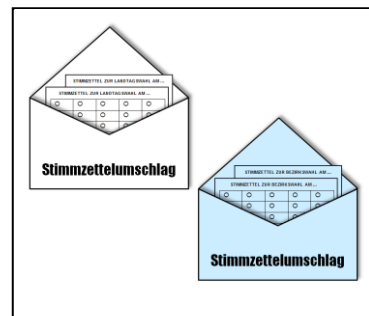


2.

**Landtagswahl:**  
Großen und kleinen **weißen** Stimmzettel in den **weißen** Stimmzettelumschlag legen und diesen **zukleben**.

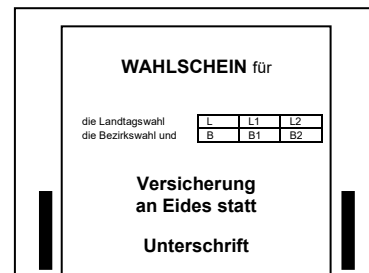
**Bezirkswahl:**  
Großen und kleinen **blauen** Stimmzettel in den **blauen** Stimmzettelumschlag legen und diesen **zukleben**.

Wenn Sie die Stimmzettel nicht in die zugehörigen Stimmzettelumschläge legen, sind die Stimmen **ungültig!**



3.

„Versicherung an Eides statt zur Briefwahl“ auf dem Wahlschein ausfüllen **und** mit Datum **persönlich unterschreiben**.

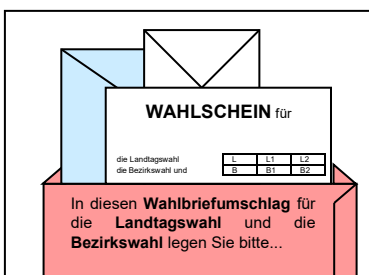


4.

In den **roten** Wahlbriefumschlag stecken Sie bitte:

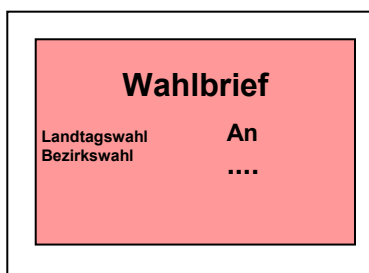
- den **Wahlschein** mit der **unterschriebenen** Versicherung an Eides statt **sowie**
- den zugeklebten **weißen und blauen Stimmzettelumschlag**.

Der **Wahlschein** darf **nicht** in den **weißen oder blauen Stimmzettelumschlag** gelegt werden.



5.

**Roten** Wahlbriefumschlag zukleben, rechtzeitig unfrankiert zur Post geben (im Ausland: frankiert, siehe Ausführungen auf der Vorderseite) oder bei der auf dem roten Wahlbriefumschlag angegebenen Stelle abgeben.



Beachten Sie bitte, dass die Stimmzettel **persönlich und unbeobachtet** zu kennzeichnen und in die Stimmzettelumschläge zu legen sind!