



Statistische Berichte

Gewerbsteuer in Bayern 2015

Ergebnisse der Gewerbsteuerstatistik



L IV 8 j 2015
Hrsg. im März 2020
Bestellnr. L4800C 201500

Zeichenerklärung

- 0 mehr als nichts, aber weniger als die Hälfte der kleinsten in der Tabelle nachgewiesenen Einheit
- nichts vorhanden oder keine Veränderung
- / keine Angaben, da Zahlen nicht sicher genug
- Zahlenwert unbekannt, geheimzuhalten oder nicht rechenbar
- ... Angabe fällt später an
- X Tabellenfach gesperrt, da Aussage nicht sinnvoll
- () Nachweis unter dem Vorbehalt, dass der Zahlenwert erhebliche Fehler aufweisen kann
- p vorläufiges Ergebnis
- r berichtiges Ergebnis
- s geschätztes Ergebnis
- D Durchschnitt
- ≙ entspricht

Auf- und Abrunden

Im Allgemeinen ist ohne Rücksicht auf die Endsummen auf- bzw. abgerundet worden. Deshalb können sich bei der Summierung von Einzelangaben geringfügige Abweichungen zu den ausgewiesenen Endsummen ergeben. Bei der Aufgliederung der Gesamtheit in Prozent kann die Summe der Einzelwerte wegen Rundens vom Wert 100 % abweichen. Eine Abstimmung auf 100 % erfolgt im Allgemeinen nicht.

Publikationsservice

Das Bayerische Landesamt für Statistik veröffentlicht jährlich über 400 Publikationen. Das aktuelle Veröffentlichungsverzeichnis ist im Internet als Datei verfügbar, kann aber auch als Druckversion kostenlos zugesandt werden.

Kostenlos

ist der Download der meisten Veröffentlichungen, z.B. von Statistischen Berichten (PDF- oder Excel-Format).

Kostenpflichtig

sind alle Printversionen (auch von Statistischen Berichten), Datenträger und ausgewählte Dateien (z.B. von Verzeichnissen, von Beiträgen, vom Jahrbuch).

Publikationsservice

 Alle Veröffentlichungen sind im Internet verfügbar unter www.statistik.bayern.de/produkte

Impressum

Statistische Berichte

bieten in tabellarischer Form neuestes Zahlenmaterial der jeweiligen Erhebung. Dieses wird, soweit erforderlich, methodisch erläutert und kurz kommentiert.

Herausgeber, Druck und Vertrieb

Bayerisches Landesamt für Statistik
Nürnberger Straße 95
90762 Fürth

Papier

Gedruckt auf umweltfreundlichem Papier, chlorfrei gebleicht.

Vertrieb

E-Mail vertrieb@statistik.bayern.de
Telefon 0911 98208-6311
Telefax 0911 98208-6638

Auskunftsdienst

E-Mail info@statistik.bayern.de
Telefon 0911 98208-6563
Telefax 0911 98208-6573

© Bayerisches Landesamt für Statistik, Fürth 2020
Vervielfältigung und Verbreitung, auch auszugsweise, mit Quellenangabe gestattet.

Hinweis: Diese Druckschrift wird im Rahmen der Öffentlichkeitsarbeit der Bayerischen Staatsregierung herausgegeben. Sie darf weder von Parteien noch von Wahlwerbern oder Wahlhelfern im Zeitraum von fünf Monaten vor einer Wahl zum Zwecke der Wahlwerbung verwendet werden. Dies gilt für Landtags-, Bundestags-, Kommunal- und Europawahlen. Missbräuchlich ist während dieser Zeit insbesondere die Verteilung auf Wahlveranstaltungen, an Informationsständen der Parteien sowie das Einlegen, Aufdrucken und Aufkleben parteipolitischer Informationen oder Werbemittel. Untersagt ist gleichfalls die Weitergabe an Dritte zum Zwecke der Wahlwerbung. Auch ohne zeitlichen Bezug zu einer bevorstehenden Wahl darf die Druckschrift nicht in einer Weise verwendet werden, die als Parteinahme der Staatsregierung zugunsten einzelner politischer Gruppen verstanden werden könnte. Den Parteien ist es gestattet, die Druckschrift zur Unterrichtung ihrer eigenen Mitglieder zu verwenden.

Inhaltsverzeichnis

Vorbemerkungen	4
-----------------------------	---

Abbildungen

1. Durchschnittliche Besteuerungsgrundlagen je Fall in Bayern ab 2011	8
2. Positiver Steuermessbetrag in Bayern 2015 nach Rechtsformgruppen.....	8
3. Gewerbesteuerpflichtige mit positivem Steuermessbetrag in Bayern 2015 nach Gewerbeertragsgrößenklassen.....	8
4. Gewerbesteuerpflichtige mit positivem Steuermessbetrag, sowie deren abgerundeter Gewerbeertrag in Bayern 2015 nach Wirtschaftsabschnitten (WZ 2008)	9
5. Durchschnittlicher positiver Steuermessbetrag je Einwohner in Bayern 2015 nach Einwohnergrößenklassen	9
6. Durchschnittlicher Steuermessbetrag je 1 000 Einwohner in den kreisfreien Städten und Landkreisen Bayerns 2015	10
7. Durchschnittlicher Steuermessbetrag je 1 000 sozialversicherungspflichtig Beschäftigte am Arbeitsort in den kreisfreien Städten und Landkreisen Bayerns 2015	11
8. Durchschnittlicher Steuermessbetrag je steuerpflichtigen Gewerbebetrieb mit positivem Steuermessbetrag in den kreisfreien Städten und Landkreisen Bayerns 2015	12
9. Durchschnittlicher Steuermessbetrag je Betriebsstätte mit positivem Steuermessbetrag in den kreisfreien Städten und Landkreisen Bayerns 2015	13

Tabellen

1. Gewerbesteuerpflichtige und Besteuerungsgrundlagen in Bayern ab 2011 (Zeitreihe).....	14
2. Gewerbesteuerpflichtige in Bayern 2015 nach Gewerbeertragsgrößenklassen und Rechtsformgruppen	15
3. Gewerbesteuerpflichtige und Besteuerungsgrundlagen in Bayern 2015 nach Gewerbeertragsgrößenklassen.....	16
4. Gewerbesteuerpflichtige in Bayern 2015 nach Gewerbeertragsgrößenklassen und Wirtschaftsabschnitten (WZ 2008).....	18
5. Gewerbesteuerpflichtige und Besteuerungsgrundlagen in Bayern 2015 nach Wirtschaftszweig (WZ 2008)	24
6. Gewerbesteuerpflichtige in Bayern 2015 nach Sitz des Betriebs / der Betriebsstätte	42

Vorbemerkungen

Die Gewerbesteuerstatistik wird bis Veranlagungsjahr 2010 alle drei Jahre, ab dem Veranlagungsjahr 2011 jährlich aufbereitet.

Sie wertet die von den Betriebsfinanzämtern durchgeführten Festsetzungen (Gewerbesteuermessbescheide) und ggf. auch die Zerlegungen der Steuermessbeträge aus. Damit liefert sie wichtige Informationen über die Besteuerungsgrundlagen der Gewerbebetriebe in Bayern. Neben den Ordnungsmerkmalen (z. B. Wirtschaftszweig, Rechtsform) werden die steuerlichen Merkmale und Bemessungsgrundlagen (Gewinn/Verlust des Gewerbebetriebes, Hinzurechnungen, Kürzungen, Freibeträge, Gewerbeertrag und Steuermessbetrag, nachrichtlich: vortragsfähiger Verlust zum 31.12. des Jahres) abgebildet.

Als wichtigste Einnahmequelle der Kommunen trägt die Gewerbesteuer maßgeblich zur Finanzierung der Gemeinden bei. Ob Gewerbesteuer in die kommunalen Kassen fließen kann, ist vom Ergebnis der zuvor in den Finanzämtern durchgeführten Besteuerungsverfahren abhängig. Nur bei Gewerbesteuerpflichtigen, für die ein positiver Steuermessbetrag festgesetzt wird, können die Gemeinden, in der eine Betriebsstätte zur Ausübung des Gewerbes unterhalten wird, Gewerbesteuer erheben. Befinden sich Betriebsstätten desselben Gewerbebetriebes in mehreren Gemeinden, wird der Steuermessbetrag von den Finanzämtern auf die einzelnen Gemeinden zerlegt und je Gemeinde ein Zerlegungsanteil festgestellt. Die Höhe der Gewerbesteuer ist vom gemeindeindividuellen Hebesatz abhängig und wird von der Gemeinde berechnet, in der das Unternehmen seinen Sitz beziehungsweise bei Zerlegungen die Betriebsstätte ihren Sitz hat.

Die Hauptnutzer dieser Statistik finden sich sowohl in der Politik als auch in der Wissenschaft. Ihre Daten dienen als Grundlage für Simulationsmodelle zur Kalkulation von Steuerrechtsänderungen.

Aufgrund der langen steuerlichen Veranlagungsdauer (3,5 Jahre nach Ende des Berichtsjahres) ist die Aktualität der Gewerbesteuerstatistik vergleichsweise gering.

Rechtsgrundlage

Gesetz über Steuerstatistiken (StStatG), vom 11. Oktober 1995 (BGBl. I S. 1250), in Verbindung mit dem Bundesstatistikgesetz (BStatG) in der Fassung der Bekanntmachung vom 20. Oktober 2016 (BGBl. I S. 2394), in deren jeweils geltenden Fassung.

Gewerbesteuergesetz (GewStG) in der Fassung der Bekanntmachung vom 15. Oktober 2002 (BGBl. I S. 4167), das Einkommensteuergesetz (EStG) in der Fassung der Bekanntmachung vom 8. Oktober 2009 (BGBl. I S. 3366, ber. I 2009 S. 3862), sowie das Körperschaftsteuergesetz (KStG) in der Fassung der Bekanntmachung vom 15. Oktober 2002 (BGBl. I S. 4144), in deren jeweils geltenden Fassung.

Darstellungs- und Erhebungseinheiten und Durchführung

Darstellungseinheiten (Beobachtungseinheiten) sind die gewerbesteuerpflichtigen Betriebe, deren steuerliche Veranlagung im Berichtsjahr zur Festsetzung eines Gewerbesteuermessbetrags geführt hat, auch wenn dieser mit „Null“ ausgewiesen wurde. Erhebungseinheiten sind die Finanzämter, sie stellen die durch die Festsetzung gewonnenen Daten für die Statistikaufbereitung zur Verfügung (Sekundärerhebung).

In der Gewerbesteuerstatistik werden alle stehenden Gewerbebetriebe (§ 2 Abs. 1 S. 1 und 2 GewStG) berücksichtigt. Hierunter sind gewerbliche Unternehmen im Sinne des Einkommensteuergesetzes (§ 15 EStG) und Reisegewerbebetriebe nach Gewerbesteuergesetz (§ 35a GewStG) zu verstehen, soweit sie im Inland betrieben werden.

Analog der Regelung im Körperschaftsteuergesetz bilden Organträger und eingegliederte Organgesellschaften eine Organschaft (§ 2 Abs. 2 S. 2 GewStG), sie werden als ein Steuerpflichtiger zusammen veranlagt. Für jede Organgesellschaft wird der Gewerbeertrag getrennt ermittelt und dem Organträger zur Berechnung des Steuermessbetrags und Zerlegungsanteils zugerechnet. Unterschiedliche Tätigkeitsfelder der Gesell-

schaften können bei der Branchenzuordnung nicht berücksichtigt werden, daher wird der Organträger nach dem Schwerpunkt der wirtschaftlichen Tätigkeit eingeordnet.

Vereinfachtes Berechnungsschema der Gewerbesteuer

Gewinn aus Gewerbebetrieb (Ermittlung durch Einkommen-/Körperschaftsteuer)	
+ Hinzurechnungen	
- Kürzungen	
= Gewerbeertrag vor Verlustabzug	
- Gewerbeverlust aus Vorjahren	
= Gewerbeertrag (abzurunden auf volle 100 €)	
- Freibetrag (darf Gewerbeertrag nicht negativ werden lassen)	
= Verbleibender Gewerbeertrag	
× Steuermesszahl	
= Steuermessbetrag	
× individueller Hebesatz der Gemeinde	
= durch jeweilige Gemeinde festgesetzte Gewerbesteuer	

Gewerbesteuerpflichtige Gewerbebetriebe

Der Gewerbesteuer unterliegen die Gewinne sowohl einkommensteuer- als auch körperschaftsteuerpflichtiger Gewerbetreibender, die ihren Hauptsitz im Inland (Bayern) haben. Bestimmte Unternehmen zählen allein aufgrund ihrer Rechtsform als Gewerbebetriebe, dies sind u. a. Aktiengesellschaften (AG) oder Gesellschaften mit beschränkter Haftung (GmbH). Von der Gewerbesteuer befreit sind i. S. d. § 3 GewStG u. a. das Bundeseisenbahnvermögen, die Deutsche Bundesbank, daneben Stiftungen, die gemeinnützigen, mildtätigen oder kirchlichen Zwecken dienen sowie eine Reihe von Körperschaften und Personenvereinigungen.

Gewinn aus Gewerbebetrieb

Ein Gewerbebetrieb ist nach § 15 Abs. 2 Satz 1 EStG definiert als eine selbständige, nachhaltige und auf Gewinnerzielung ausgelegte Betätigung. Der Ertrag (Gewinn oder Verlust) aus Gewerbebetrieb wird durch einen Einkommensteuerbescheid, einen Körperschaftsteuerbescheid oder im Falle von Personengesellschaften einen Feststellungsbescheid ermittelt.

Hinzurechnungen (§ 8 GewStG)

Hierunter fallen z. B. Hinzurechnungen aus Finanzierungsanteilen, u. a. Zinsen und andere Entgelte für Schulden, Rentenzahlungen und dauernde Lasten, Gewinnanteile stiller Gesellschafter oder ein Fünftel der Mieten, Pachten und Leasingraten für die Benutzung von beweglichen Wirtschaftsgütern. Diese und andere nicht genannte Positionen fließen nach Abzug eines Freibetrages von 100.000 € zu einem Viertel in die Berechnung mit ein. Weitere Hinzurechnungen wie z. B. Gewinnminderung bei Beteiligungsbesitz, Zuwendungen oder ausländische Steuern werden in voller Höhe zugerechnet.

Kürzungen (§ 9 GewStG)

Hierzu zählen z. B. Anteile am Gewinn von in- oder ausländischen Personengesellschaften, wenn diese bei der Ermittlung des Gewinns angesetzt wurden, der Gewinn aus Anteilen an nicht steuerbefreiten inländischen Kapitalgesellschaften oder der Teil des Gewerbeertrags eines inländischen Unternehmens, der auf eine nicht im Inland gelegene Betriebsstätte entfällt.

Gewerbeertrag vor Verlustabzug (§ 7 GewStG)

Der Gewerbeertrag als Besteuerungsgrundlage für die Gewerbesteuer ist der Gewinn des Gewerbebetriebs, vermehrt oder vermindert um die in den §§ 8 und 9 GewStG bezeichneten Beträge. Hierdurch wird gewissermaßen der Gewerbeertrag neutralisiert, um nur die Beträge heranzuziehen, die aus der laufenden Tätigkeit des Betriebes resultieren.

Gewerbeverlust aus Vorjahren (§ 10a GewStG)

Der Gewerbeertrag wird weiterhin um einen Betrag aus Verlusten von bis zu 1 Million Euro gekürzt, die aus den Vorjahren übertragen werden können, soweit sie nicht bereits für die vorangegangenen Erhebungszeit-

räume berücksichtigt worden sind. Der über diesen Betrag hinausgehende Gewerbeertrag ist zusätzlich noch um bis zu 60 Prozent um noch nicht berücksichtigte vorjährige Verluste zu kürzen.

Freibetrag (§ 11 Abs. 1 GewStG)

Der auf volle 100 Euro abgerundete Gewerbeertrag wird bei natürlichen Personen sowie bei Personengesellschaften um einen Freibetrag von 24 500 Euro gekürzt, bei Unternehmen i. S. § 2 Abs. 3 und des § 3 Nr. 5, 6, 8, 9, 15, 17, 21, 26, 27, 28 und 29 GewStG sowie bei Unternehmen von juristischen Personen des öffentlichen Rechts um einen Freibetrag von 5 000 Euro herabgesetzt. Bei niedrigerem Gewerbeertrag höchstens jedoch in Höhe des abgerundeten Gewerbeertrages.

Steermesszahl (§ 11 Abs. 2 und 3 GewStG)

Seit dem Jahr 2008 beträgt die Steermesszahl für den Gewerbeertrag 3,5 Prozent, sie ermäßigt sich auf 1,96 % (= 56 % der Steermesszahl von 3,5 %) bei Hausgewerbetreibenden und ihnen gleichgestellten Personen.

Steermessbetrag (§ 11 Abs. 1 GewStG)

Der Steermessbetrag ist durch Anwendung eines Prozentsatzes (Steermesszahl) auf den nach Abzug des Freibetrages verbleibenden Gewerbeertrag zu ermitteln.

Vortragsfähiger Verlust zum 31.12.

Vortragsfähig sind die nach der Kürzung des Gewerbeertrages zum Schluss des Erhebungszeitraums verbleibenden Fehlbeträge, ihre Höhe ist gesondert festzustellen.

Zerlegung (§§ 28 ff. GewStG)

Der Steermessbetrag wird vom Finanzamt auf die Gemeinden verteilt, in denen die Betriebsstätten angesiedelt sind. Zerlegungsmaßstab sind i. d. R. die in den einzelnen Gemeinden anfallenden Arbeitslöhne. Erstreckt sich eine Betriebsstätte über das Gebiet mehrerer Gemeinden, ist die Gewerbesteuer nach der Lage der örtlichen Verhältnisse zu zerlegen.

Gewerbesteuerhebesatz (§ 16 GewStG)

Die von den Gemeinden erhobene Gewerbesteuer wird durch Multiplikation des Steermessbetrags bzw. des Zerlegungsanteils mit dem von den Gemeinden individuell festgelegten Hebesätzen ermittelt. Für die Gemeinden ist der Gewerbesteuerhebesatz ein politisches Instrument, mit dem sie die Höhe ihrer Gewerbesteuereinnahmen steuern können. Ein niedriger Hebesatz dient als Anreiz für die Ansiedlung von gewerblich tätigen Unternehmen. Seit 2004 muss der Hebesatz mindestens 200 % betragen (§ 16 Abs. 4 Satz 2 GewStG). Die gewogenen Hebesätze (Kreisebene) sind im Statistischen Bericht „Gemeindefinanzen und Realsteuervergleich in Bayern 2015“ (L2200C 201544) veröffentlicht. Gewerbesteuerhebesätze auf Gemeindeebene können in unserem Datenangebot GENESIS-Online unter der Tabelle 71231-004 abgerufen werden.

Hinweise zu Tabellen und Grafiken

Den Ergebnissen liegt der Gebietsstand vom 31.12.2018 zu Grunde. Den Grafiken, die sich auf die Einwohnerzahl beziehen, liegt der fortgeschriebene Bevölkerungsstand zum 31.12.2015 zugrunde. Die Anzahl der sozialversicherungspflichtig Beschäftigten am Arbeitsort ist mit dem Stichtag 30.06.2015 in die Berechnung eingeflossen.

Soweit der abgerundete Gewerbeertrag in den Tabellen ausgewiesen wird, ist dieser nicht aus den zuvor aufgeführten Besteuerungsgrundlagen zu ermitteln, da die Abrundung auf volle 100 Euro bei jedem einzelnen Steuerfall vorgenommen wird. Durch einfließende Freibeträge und unterschiedliche Steermesszahlen gilt dies analog auch für den Steermessbetrag.

In der Tabelle 6 werden alle Gewerbebetriebe mit Sitz in Bayern ausgewertet. Die regionale Zuordnung erfolgt bei reinen Festsetzungen durch den Firmensitz des Unternehmens, bei Zerlegungen durch den Sitz der Betriebsstätte.

Überblick über die Gliederung der Klassifikation der Wirtschaftszweige (Ausgabe 2008)

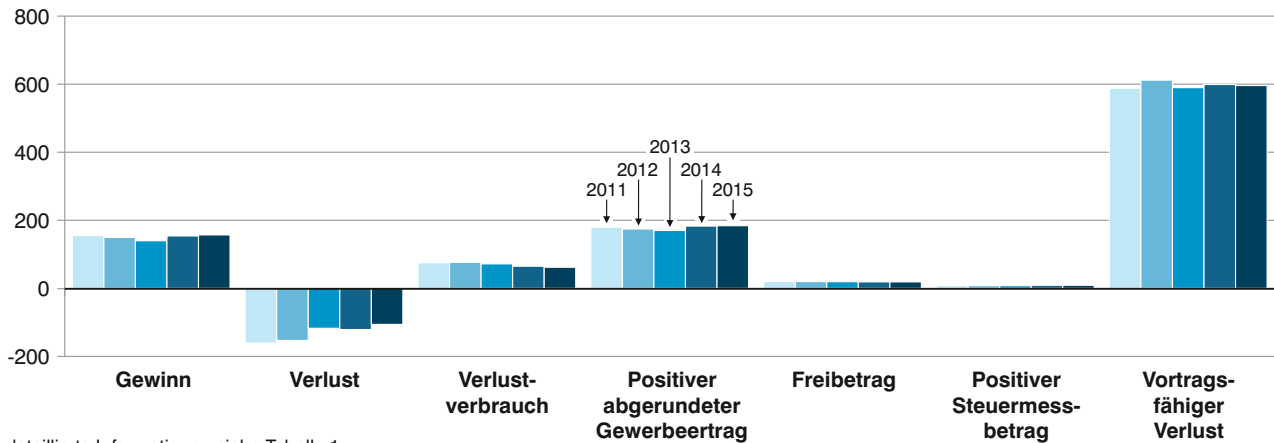
Abschnitt	Abteilung ¹	Bezeichnung
A	01 - 03	Land- und Forstwirtschaft, Fischerei
B	05 - 09	Bergbau und Gewinnung von Steinen und Erden
C	10 - 33	Verarbeitendes Gewerbe
	10 - 12	Herstellung von Nahrungs- und Genussmitteln, Getränken und Tabakerzeugnissen
	13 - 15	Herstellung von Textilien, Bekleidung, Leder, Lederwaren und Schuhen
	16 - 18	Herstellung von Holzwaren, Papier, Pappe und Waren daraus, Herstellung von Druckerzeugnissen
	19	Kokerei, Mineralölverarbeitung
	20	Herstellung von chemischen Erzeugnissen
	21	Herstellung von pharmazeutischen Erzeugnissen
	22 - 23	Herstellung von Gummi- und Kunststoffwaren, sowie von Glas und Glaswaren, Keramik, Verarbeitung von Steinen und Erden
	24 - 25	Metallerzeugung und -bearbeitung, Herstellung von Metallerzeugnissen
	26	Herstellung von Datenverarbeitungsgeräten, elektronischen und optischen Erzeugnissen
	27	Herstellung von elektrischen Ausrüstungen
	28	Maschinenbau
	29 - 30	Fahrzeugbau
	31 - 33	Herstellung von Möbeln und sonstigen Waren; Reparatur und Installation von Maschinen und Ausrüstungen
D	35	Energieversorgung
E	36 - 39	Wasserversorgung; Abwasser- und Abfallentsorgung und Beseitigung von Umweltverschmutzungen
F	41 - 43	Baugewerbe
G	45 - 47	Handel; Instandhaltung und Reparatur von Kraftfahrzeugen
H	49 - 53	Verkehr und Lagerei
I	55 - 56	Gastgewerbe
J	58 - 63	Information und Kommunikation
	58 - 60	Verlagswesen, audiovisuelle Medien und Rundfunk
	61	Telekommunikation
	62 - 63	IT- und Informationsdienstleistungen
K	64 - 66	Erbringung von Finanz- und Versicherungsdienstleistungen
L	68	Grundstücks- und Wohnungswesen
M	69 - 75	Erbringung von freiberuflichen, wissenschaftlichen und technischen Dienstleistungen
	69 - 71	Erbringung von freiberuflichen und technischen Dienstleistungen
	72	Forschung und Entwicklung
	73 - 75	Sonstige freiberufliche, wissenschaftliche und technische Tätigkeiten
N	77 - 82	Erbringung von sonstigen wirtschaftlichen Dienstleistungen
O ²	84	Öffentliche Verwaltung, Verteidigung; Sozialversicherung
P	85	Erziehung und Unterricht
Q	86 - 88	Gesundheits- und Sozialwesen
	86	Gesundheitswesen
	87 - 88	Heime und Sozialwesen
R	90 - 93	Kunst, Unterhaltung und Erholung
S	94 - 96	Erbringung von sonstigen Dienstleistungen
T ²	97 - 98	Private Haushalte mit Hauspersonal
U ²	99	Exterritoriale Organisationen und Körperschaften

¹ Die Abteilungen sind gegliedert in Gruppen (3-Steller), diese in Klassen (4-Steller) und diese in Unterklassen (5-Steller).

² In der Statistik über die Gewerbesteuer nicht vorkommend.

Abb. 1

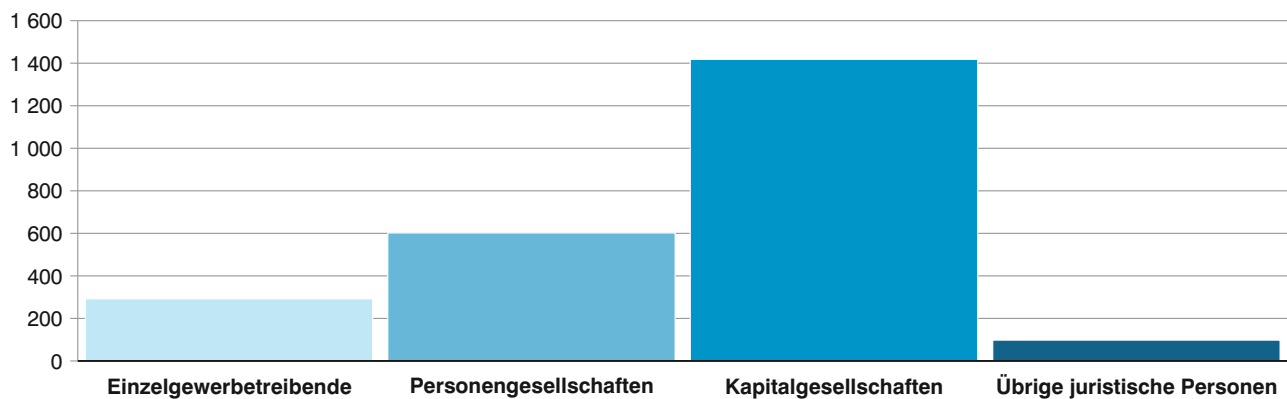
Durchschnittliche Besteuerungsgrundlagen je Fall in Bayern ab 2011*
in Tausend Euro



* Für detaillierte Informationen siehe Tabelle 1.

Abb. 2

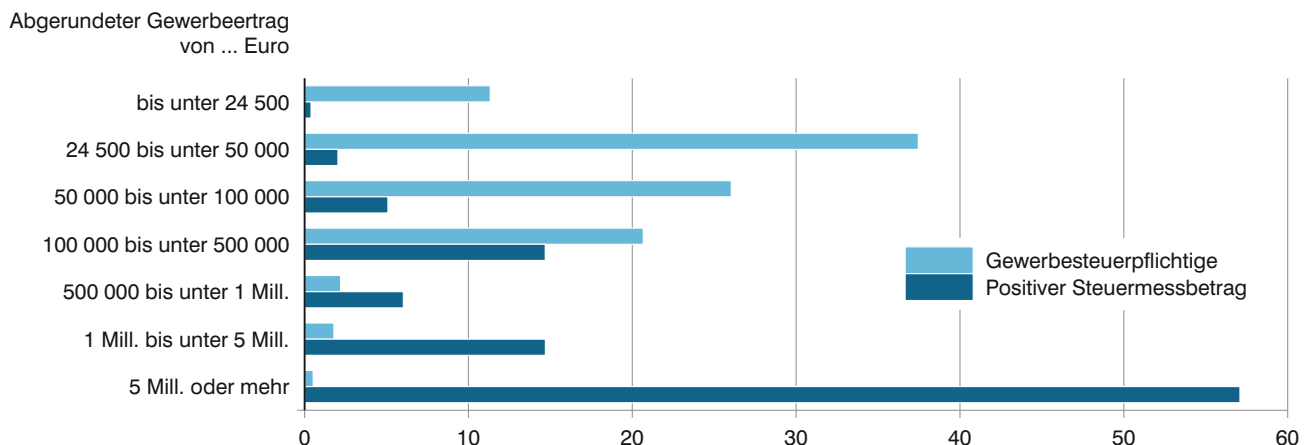
Positiver Steuermessbetrag in Bayern 2015 nach Rechtsformgruppen*
in Millionen Euro



* Für detaillierte Informationen siehe Tabelle 2.

Abb. 3

Gewerbsteuerpflichtige mit positivem Steuermessbetrag in Bayern 2015 nach Gewerbeertragsgrößenklassen*
in Prozent

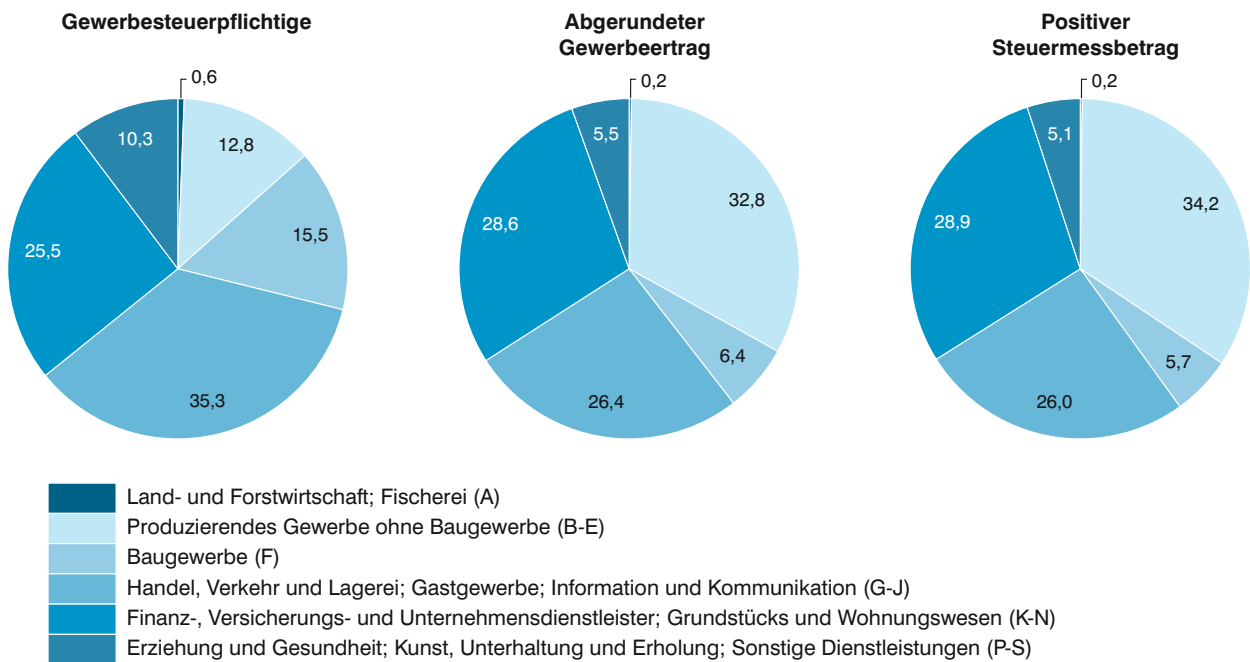


* Für detaillierte Informationen siehe Tabelle 3.

Abb. 4

Gewerbsteuerpflichtige mit positivem Steuermessbetrag, sowie deren abgerundeter Gewerbebeitrag in Bayern 2015 nach Wirtschaftsabschnitten (WZ 2008)*

in Prozent

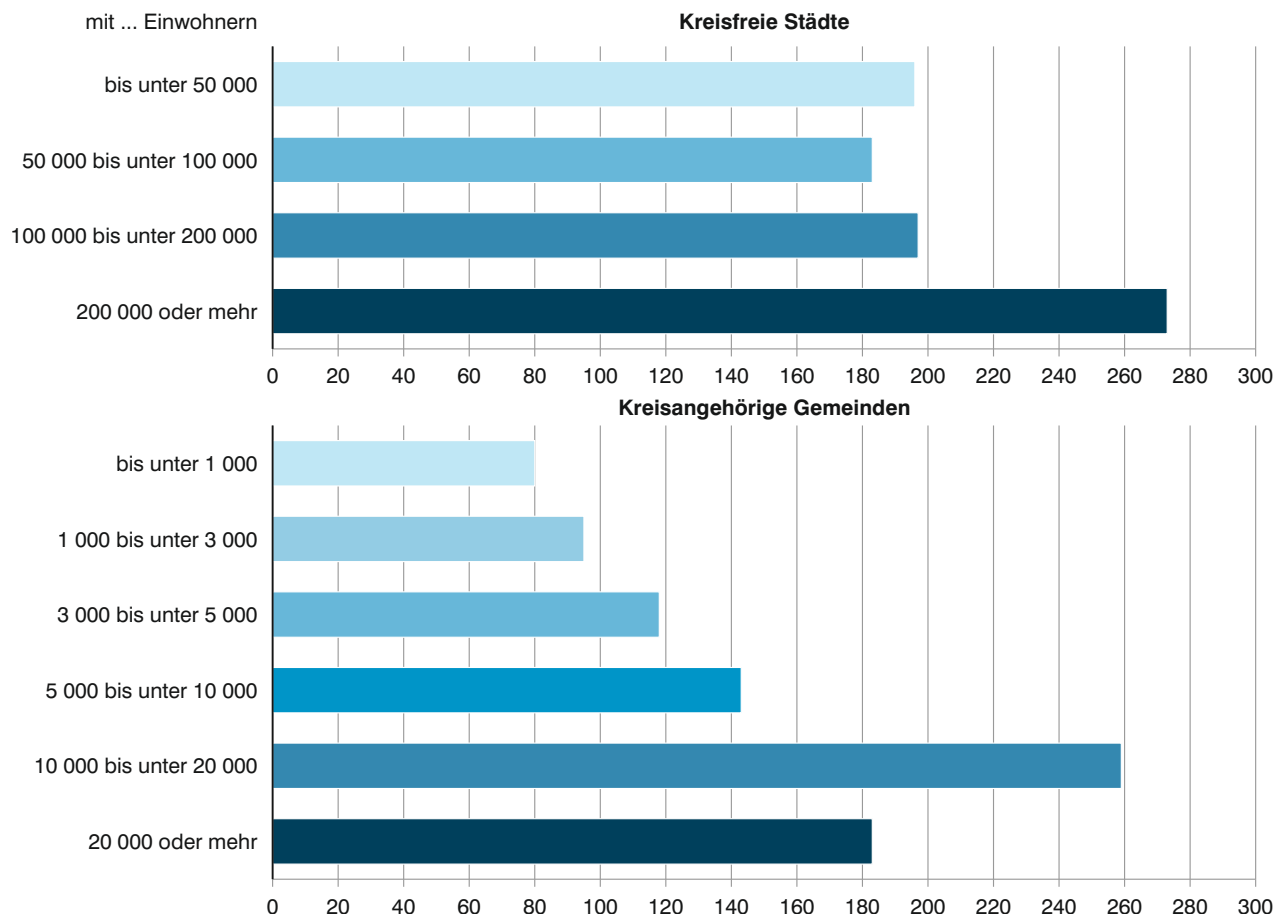


* Für detaillierte Informationen siehe Tabellen 4 und 5.

Abb. 5

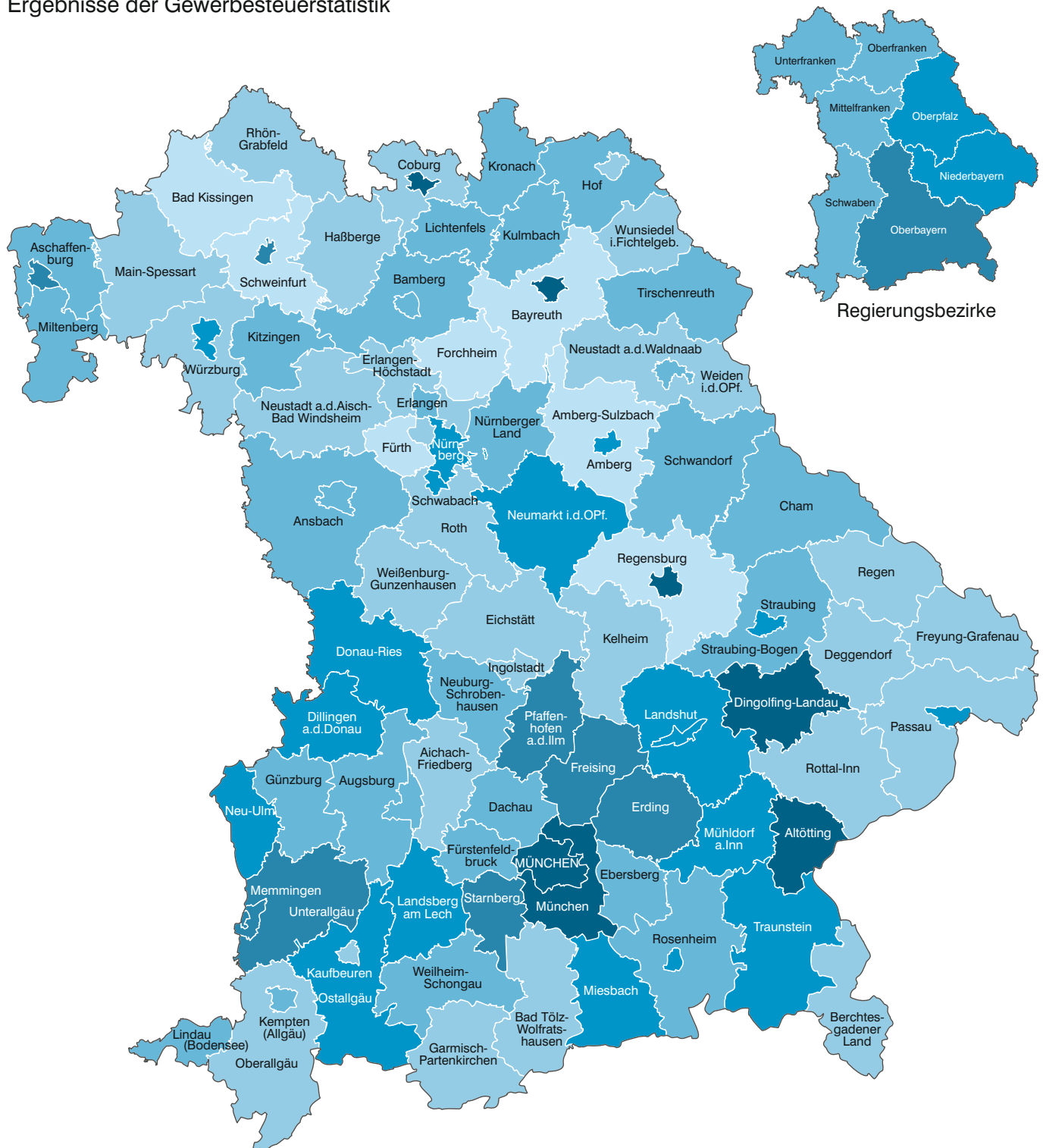
Durchschnittlicher positiver Steuermessbetrag je Einwohner in Bayern 2015 nach Einwohnergrößenklassen*

in Euro



* Für detaillierte Informationen siehe Tabelle 6.

Abb. 6
**Durchschnittlicher Steuermessbetrag je 1 000 Einwohner
in den kreisfreien Städten und Landkreisen Bayerns 2015***
Ergebnisse der Gewerbesteuerstatistik



Positiver Steuermessbetrag
in Euro

Steuermessbetrag (Euro)	Häufigkeit
unter 90 000	7
90 000 bis unter 120 000	27
120 000 bis unter 150 000	29
150 000 bis unter 180 000	18
180 000 bis unter 280 000	8
280 000 oder mehr	7

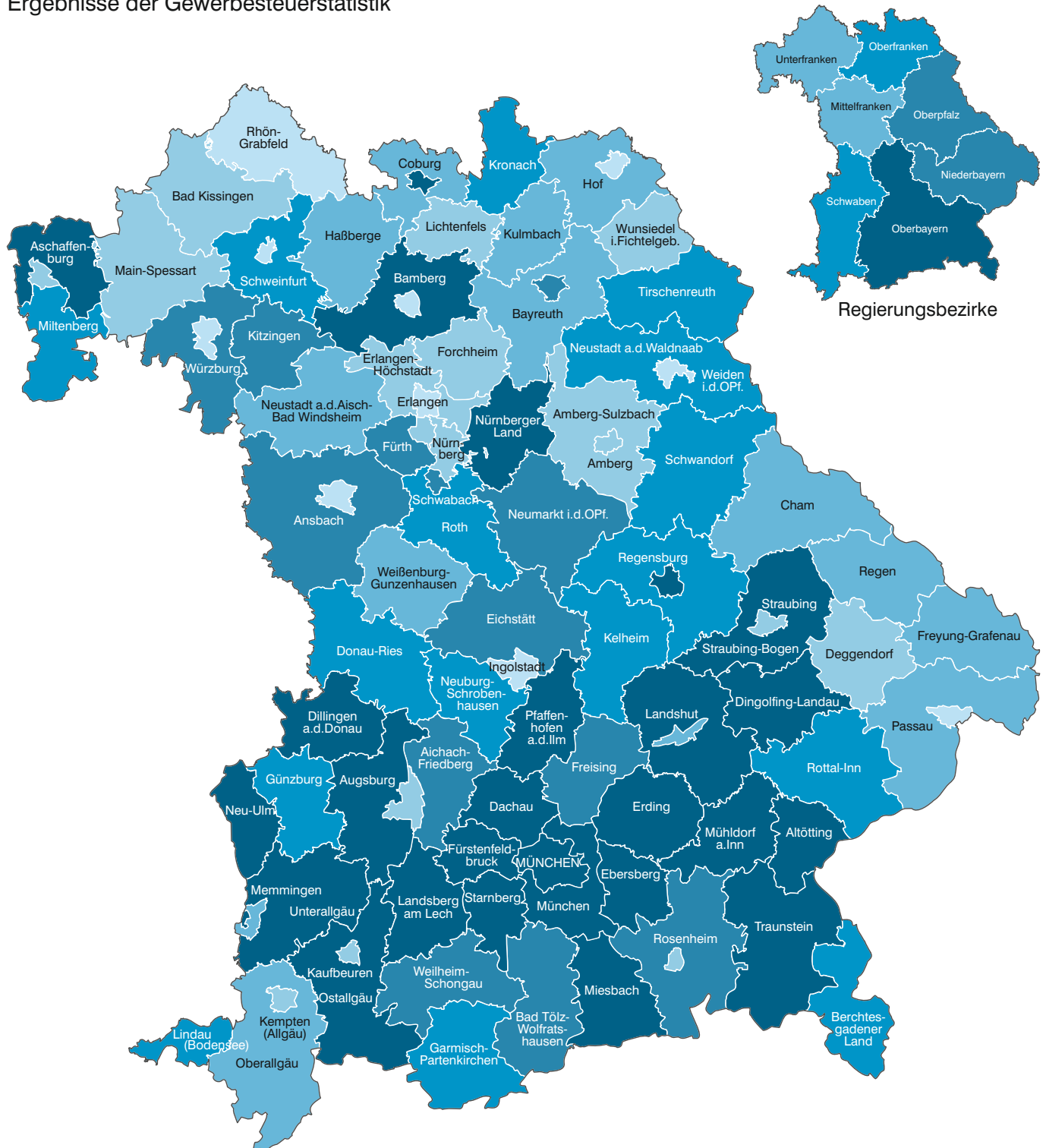
Minimum: Lkr Bayreuth 69 083 €
Maximum: Lkr München 794 370 €
Bayern: 184 438 €

* Für detaillierte Informationen siehe Tabelle 6.

Abb. 7

Durchschnittlicher Steuermessbetrag je 1 000 sozialversicherungspflichtig Beschäftigte am Arbeitsort in den kreisfreien Städten und Landkreisen Bayerns 2015*

Ergebnisse der Gewerbesteuerstatistik



Positiver Steuermessbetrag
in Euro

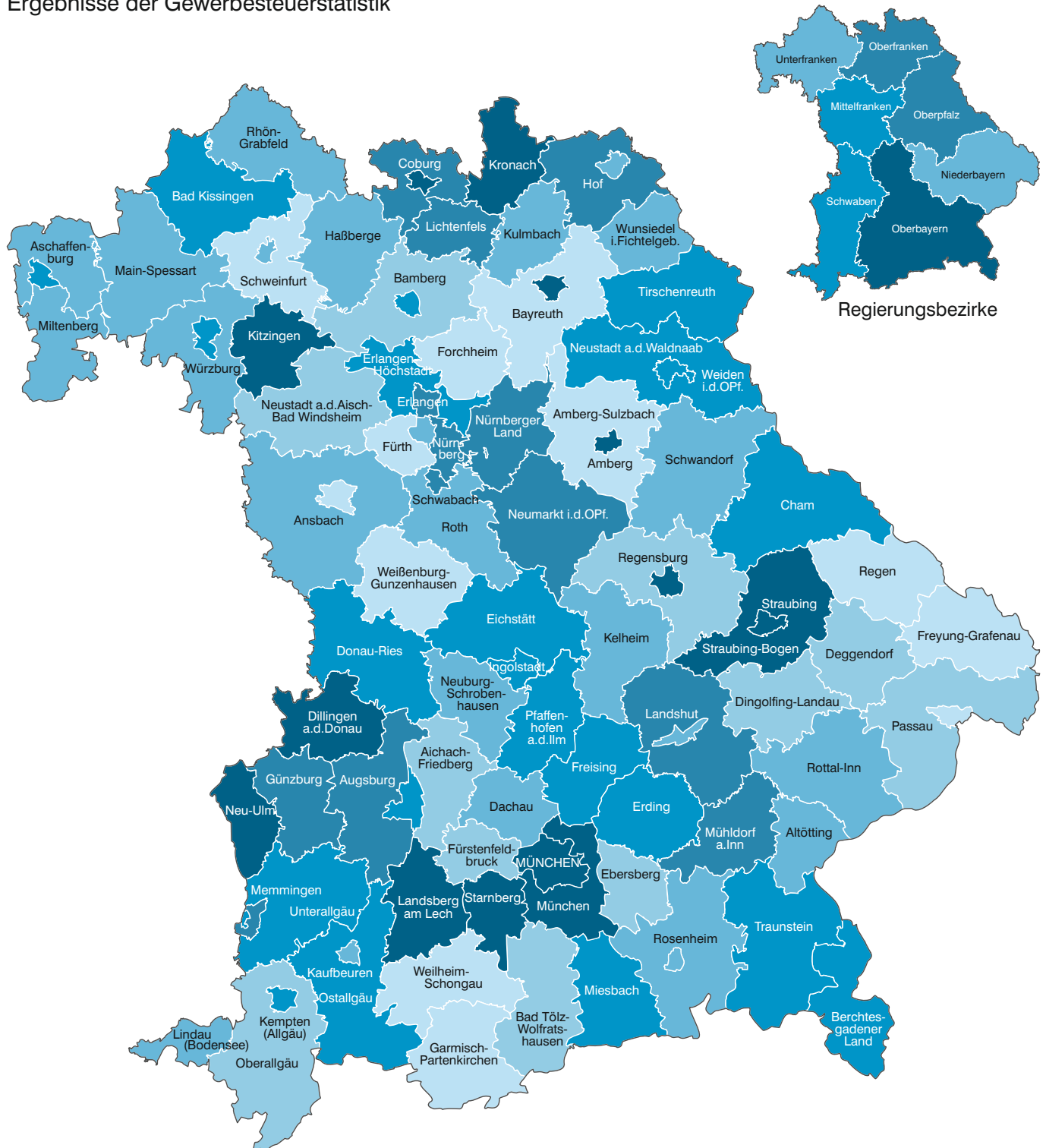
Positiver Steuermessbetrag in Euro	Häufigkeit
unter 250 000	10
250 000 bis unter 300 000	17
300 000 bis unter 350 000	14
350 000 bis unter 400 000	16
400 000 bis unter 450 000	13
450 000 oder mehr	26

Minimum:	Krfr. St Erlangen	156 556 €
Maximum:	Lkr München	1 281 423 €
Bayern:		456 869 €

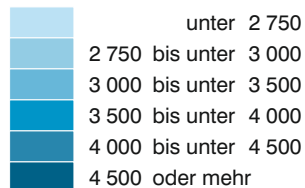
Abb. 8

Durchschnittlicher Steuermessbetrag je steuerpflichtigen Gewerbebetrieb mit positivem Steuermessbetrag in den kreisfreien Städten und Landkreisen Bayerns 2015*

Ergebnisse der Gewerbebesteuerstatistik



Positiver Steuermessbetrag
in Euro



Häufigkeit

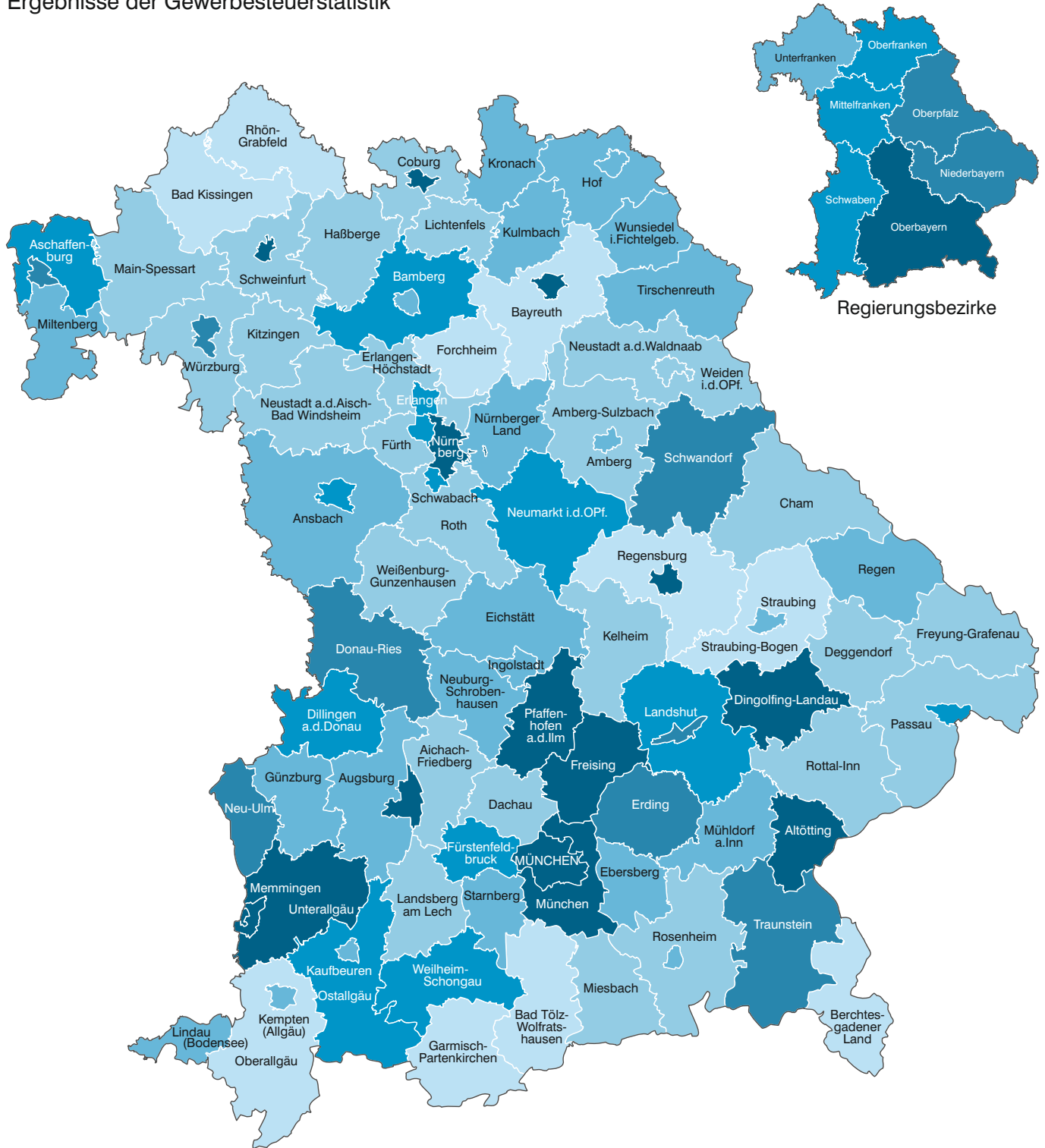
12
11
24
22
13
14

Minimum: Lkr Regen 2 359 €
Maximum: Kfr. St Coburg 21 509 €
Bayern: 4 386 €

Abb. 9

Durchschnittlicher Steuermessbetrag je Betriebsstätte mit positivem Steuermessbetrag in den kreisfreien Städten und Landkreisen Bayerns 2015*

Ergebnisse der Gewerbesteuerstatistik



Regierungsbezirke

Positiver Steuermessbetrag
in Euro

	unter 6 000
	6 000 bis unter 8 000
	8 000 bis unter 10 000
	10 000 bis unter 12 000
	12 000 bis unter 15 000
	15 000 oder mehr

Häufigkeit

10
26
25
13
8
14

Minimum: Lkr Oberallgäu 4 186 €
 Maximum: Lkr Dingolfing-Landau 65 871 €
Bayern: 14 636 €

1. Gewerbesteuerpflichtige^{*)} und Besteuerungsgrundlagen in Bayern ab 2011

Besteuerungsgrundlagen	Einheit	Veranlagungsjahr				
		2011	2012	2013	2014	2015
Steuerpflichtige Gewerbebetriebe	Anzahl	570 857	595 657	622 197	643 947	666 831
Gewinn	Anzahl	434 234	455 481	475 532	493 956	515 717
	1 000 EUR	67 277 064	68 158 667	66 477 850	75 867 395	81 161 229
Verlust	Anzahl	136 623	140 176	146 665	149 991	151 114
	1 000 EUR	- 21 950 648	- 21 454 555	- 17 217 643	- 18 201 264	- 15 963 110
Verlustverbrauch	Anzahl	85 952	89 601	92 051	95 985	99 987
	1 000 EUR	6 440 682	6 824 873	6 620 417	6 267 924	6 200 158
Abgerundeter Gewerbeertrag insg.	Anzahl	570 857	595 657	622 197	643 947	666 831
	1 000 EUR	42 814 082	46 520 279	50 397 279	56 685 243	62 058 659
davon mit negativem Gewerbeertrag	Anzahl	152 623	156 799	163 959	167 695	169 611
	1 000 EUR	- 18 582 745	- 15 849 011	- 13 112 794	- 14 368 662	- 12 891 765
ohne Gewerbeertrag	Anzahl	76 740	81 350	84 764	87 899	90 874
mit positivem Gewerbeertrag	Anzahl	341 494	357 508	373 474	388 353	406 346
	1 000 EUR	61 396 827	62 369 289	63 510 073	71 053 905	74 950 425
Freibetrag	Anzahl	278 791	293 141	307 879	320 149	334 614
	1 000 EUR	5 658 070	5 860 742	6 028 040	6 192 860	6 406 521
Steuermessbetrag insgesamt	Anzahl	570 857	595 657	622 197	643 947	666 831
	1 000 EUR	1 950 770	1 977 715	2 011 788	2 270 048	2 409 915
davon Steuermessbetrag von Null	Anzahl	324 917	343 633	365 568	379 264	391 289
positiver Steuermessbetrag	Anzahl	245 940	252 024	256 629	264 683	275 542
Vortragsfähiger Verlust zum 31.12.	Anzahl	219 996	228 168	237 944	244 451	248 164
	1 000 EUR	129 395 457	139 617 541	140 338 610	146 368 729	147 791 086

^{*)} Ohne Organgesellschaften.

2. Gewerbesteuerpflichtige¹⁾ in Bayern 2015 nach Gewerbeertragsgrößenklassen und Rechtsformgruppen

Lfd. Nr.	Gewerbeertragsgrößenklassen	Insgesamt	Einzelgewerbetreibende	Personengesellschaften	Kapitalgesellschaften ¹⁾	Übrige juristische Personen
Steuerpflichtige Gewerbebetriebe						
mit Steuermessbetrag von Null						
1	mit negativem Gewerbeertrag.....	169 611	61 667	19 924	85 215	2 805
2	ohne Gewerbeertrag.....	90 874	34 710	13 493	40 118	2 553
3	mit positivem Gewerbeertrag.....	130 804	114 764	14 283	76	1 681
4	Zusammen	391 289	211 141	47 700	125 409	7 039
mit positivem Steuermessbetrag						
Gewerbeertrag von ... EUR						
5	unter 5 000	11 130	-	-	11 121	9
6	5 000 bis unter 10 000	7 551	-	.	.	1 164
7	10 000 bis unter 15 000	5 407	.	14	.	620
8	15 000 bis unter 24 500	7 129	.	.	6 544	556
9	24 500 bis unter 50 000	103 203	84 596	7 715	10 518	374
10	50 000 bis unter 100 000	71 754	53 000	8 709	9 897	148
11	100 000 bis unter 500 000	56 953	28 423	12 998	15 359	173
12	500 000 bis unter 1 Mill.	6 054	816	1 926	3 279	33
13	1 Mill. bis unter 5 Mill.	4 924	195	1 625	3 073	31
14	5 Mill. oder mehr	1 437	9	470	884	74
15	Zusammen	275 542	167 049	33 479	71 832	3 182
16	Insgesamt	666 831	378 190	81 179	197 241	10 221
Abgerundeter Gewerbeertrag in 1 000 EUR						
mit Steuermessbetrag von Null						
17	mit negativem Gewerbeertrag.....	- 12 891 765	- 684 288	- 2 830 828	- 9 165 294	- 211 355
18	ohne Gewerbeertrag.....	-	-	-	-	-
19	mit positivem Gewerbeertrag.....	1 479 501	1 332 569	141 330	1 053	4 549
20	Zusammen	- 11 412 264	648 281	- 2 689 498	- 9 164 242	- 206 806
mit positivem Steuermessbetrag						
Gewerbeertrag von ... EUR						
21	unter 5 000	22 838	-	-	22 820	18
22	5 000 bis unter 10 000	54 908	-	.	.	8 497
23	10 000 bis unter 15 000	65 970	.	177	.	7 545
24	15 000 bis unter 24 500	138 202	.	.	127 021	10 606
25	24 500 bis unter 50 000	3 664 064	2 997 651	278 785	375 105	12 523
26	50 000 bis unter 100 000	5 014 710	3 668 981	629 567	705 899	10 264
27	100 000 bis unter 500 000	11 118 699	4 830 146	2 769 402	3 480 814	38 337
28	500 000 bis unter 1 Mill.	4 215 069	545 086	1 338 607	2 308 759	22 618
29	1 Mill. bis unter 5 Mill.	10 162 027	314 641	3 306 259	6 471 714	69 413
30	5 Mill. oder mehr	39 014 438	64 415	9 708 344	26 603 875	2 637 804
31	Zusammen	73 470 924	12 421 116	18 031 546	40 200 638	2 817 624
32	Insgesamt	62 058 659	13 069 397	15 342 048	31 036 396	2 610 818
Steuermessbetrag in 1 000 EUR						
33	Zusammen	-	-	-	-	-
mit positivem Steuermessbetrag						
Gewerbeertrag von ... EUR						
34	unter 5 000	797	-	-	796	1
35	5 000 bis unter 10 000	1 713	-	.	.	95
36	10 000 bis unter 15 000	2 191	.	3	.	156
37	15 000 bis unter 24 500	4 725	.	.	4 441	275
38	24 500 bis unter 50 000	48 997	32 354	3 148	13 121	374
39	50 000 bis unter 100 000	122 550	82 947	14 569	24 700	334
40	100 000 bis unter 500 000	353 886	144 965	85 779	121 829	1 313
41	500 000 bis unter 1 Mill.	145 169	18 378	45 200	80 805	786
42	1 Mill. bis unter 5 Mill.	354 103	10 845	114 325	226 509	2 424
43	5 Mill. oder mehr	1 375 785	2 247	339 389	941 839	92 310
44	Insgesamt	2 409 915	291 739	602 419	1 417 691	98 067

¹⁾ Ohne Organgesellschaften. - ¹⁾ Kapitalgesellschaften, Erwerbs- und Wirtschaftsgenossenschaften, Versicherungsvereine auf Gegenseitigkeit.

3. Gewerbesteuerpflichtige¹⁾ und Besteuerungsgrundlagen

Lfd. Nr.	Gewerbeertragsgrößenklassen	Steuerpflichtige Gewerbebetriebe	Gewinn		Verlust	
			Anzahl	1 000 EUR	Anzahl	1 000 EUR
			1	2	3	4
mit Steuermessbetrag von Null						
1	mit negativem Gewerbeertrag	169 611	20 188	5 371 255	149 423	- 12 356 846
2	ohne Gewerbeertrag	90 874	89 969	4 319 326	905	- 210 979
3	mit positivem Gewerbeertrag	130 804	130 745	2 256 868	59	- 2 207
4	Zusammen	391 289	240 902	11 947 449	150 387	- 12 570 032
mit positivem Steuermessbetrag						
Gewerbeertrag von ... EUR						
5	unter 5 000	11 130	11 081	108 186	49	- 1 854
6	5 000 bis unter 10 000	7 551	7 506	119 879	45	- 2 057
7	10 000 bis unter 15 000	5 407	5 386	107 687	21	- 821
8	15 000 bis unter 24 500	7 129	7 106	193 745	23	- 1 135
9	24 500 bis unter 50 000	103 203	103 125	3 934 747	78	- 15 416
10	50 000 bis unter 100 000	71 754	71 706	5 309 583	48	- 9 292
11	100 000 bis unter 500 000	56 953	56 793	12 047 923	160	- 44 376
12	500 000 bis unter 1 Mill.	6 054	5 992	4 614 222	62	- 51 160
13	1 Mill. bis unter 5 Mill.	4 924	4 790	10 598 842	134	- 216 406
14	5 Mill. oder mehr	1 437	1 330	32 178 966	107	- 3 050 562
15	Zusammen	275 542	274 815	69 213 780	727	- 3 393 078
16	Nicht zuordenbar	-	-	-	-	-
17	Insgesamt	666 831	515 717	81 161 229	151 114	- 15 963 110

Lfd. Nr.	Gewerbeertragsgrößenklassen	Freibetrag		Steuermessbetrag von Null
		Anzahl	1 000 EUR	Anzahl
		14	15	16
mit Steuermessbetrag von Null				
1	mit negativem Gewerbeertrag	-	-	169 611
2	ohne Gewerbeertrag	-	-	90 874
3	mit positivem Gewerbeertrag	130 801	1 478 544	130 804
4	Zusammen	130 801	1 478 544	391 289
mit positivem Steuermessbetrag				
Gewerbeertrag von ... EUR				
5	unter 5 000	-	-	-
6	5 000 bis unter 10 000	1 184	5 922	-
7	10 000 bis unter 15 000	657	3 320	-
8	15 000 bis unter 24 500	598	3 168	-
9	24 500 bis unter 50 000	92 706	2 263 209	-
10	50 000 bis unter 100 000	61 876	1 512 460	-
11	100 000 bis unter 500 000	41 609	1 015 695	-
12	500 000 bis unter 1 Mill.	2 776	67 337	-
13	1 Mill. bis unter 5 Mill.	1 854	44 760	-
14	5 Mill. oder mehr	553	12 106	-
15	Zusammen	203 813	4 927 977	-
16	Nicht zuordenbar	-	-	-
17	Insgesamt	334 614	6 406 521	391 289

¹⁾ Ohne Organgesellschaften.

in Bayern 2015 nach Gewerbeertragsgrößenklassen

Verlustverbrauch		Abgerundeter Gewerbeertrag						Lfd. Nr.
		ohne	negativ	positiv	insgesamt	negativ	positiv	
Anzahl	1 000 EUR	Anzahl			1 000 EUR			
6	7	8	9	10	11	12	13	
40	3 501	-	169 611	-	- 12 891 765	- 12 891 765	-	1
67 357	1 755 824	90 874	-	-	-	-	-	2
15 458	139 990	-	-	130 804	1 479 501	-	1 479 501	3
82 855	1 899 316	90 874	169 611	130 804	- 11 412 264	- 12 891 765	1 479 501	4
3 237	45 380	-	-	11 130	22 838	-	22 838	5
1 695	28 422	-	-	7 551	54 908	-	54 908	6
1 093	27 357	-	-	5 407	65 970	-	65 970	7
1 345	36 650	-	-	7 129	138 202	-	138 202	8
4 107	123 331	-	-	103 203	3 664 064	-	3 664 064	9
2 407	134 093	-	-	71 754	5 014 710	-	5 014 710	10
2 276	420 392	-	-	56 953	11 118 699	-	11 118 699	11
403	242 833	-	-	6 054	4 215 069	-	4 215 069	12
427	763 067	-	-	4 924	10 162 027	-	10 162 027	13
142	2 479 319	-	-	1 437	39 014 438	-	39 014 438	14
17 132	4 300 842	-	-	275 542	73 470 924	-	73 470 924	15
-	-	-	-	-	-	-	-	16
99 987	6 200 158	90 874	169 611	406 346	62 058 659	- 12 891 765	74 950 425	17

Steuermessbetrag positiv		Vortragsfähiger Verlust zum 31.12.		Lfd. Nr.	
Anzahl	1 000 EUR	Anzahl	1 000 EUR		
17	18	19	20		
-	-	-	169 262	87 884 255	1
-	-	-	77 759	22 131 642	2
-	-	-	434	259 951	3
-	-	-	247 455	110 275 849	4
11 130	797	11	28 052	5	
7 551	1 713	5	38 730	6	
5 407	2 191	6	25 351	7	
7 129	4 725	7	38 251	8	
103 203	48 997	85	268 685	9	
71 754	122 550	87	458 862	10	
56 953	353 886	212	2 169 062	11	
6 054	145 169	98	1 567 307	12	
4 924	354 103	148	5 254 718	13	
1 437	1 375 785	50	27 666 218	14	
275 542	2 409 915	709	37 515 236	15	
-	-	-	-	16	
275 542	2 409 915	248 164	147 791 086	17	

4. Gewerbesteuerpflichtige^{*)} in Bayern 2015 nach Gewerbe

Lfd. Nr.	Gewerbeertragsgrößenklassen	Wirtschaftliche Gliederung (Gewerbekennzahl-Abschnitt)		
		Insgesamt	Land- und Forstwirtschaft, Fischerei	Bergbau und Gewinnung von Steinen und Erden
		(A - S)	(A)	(B)

Steuerpflichtige Gewerbebetriebe

mit Steuermessbetrag von Null			
1	mit negativem Gewerbeertrag	169 611	1 462
2	ohne Gewerbeertrag	90 874	743
3	mit positivem Gewerbeertrag	130 804	1 297
4	Zusammen	391 289	3 502
mit positivem Steuermessbetrag			
Gewerbeertrag von ... EUR			
5	unter 5 000	11 130	24
6	5 000 bis unter 10 000	7 551	32
7	10 000 bis unter 15 000	5 407	18
8	15 000 bis unter 24 500	7 129	15
9	24 500 bis unter 50 000	103 203	813
10	50 000 bis unter 100 000	71 754	474
11	100 000 bis unter 500 000	56 953	260
12	500 000 bis unter 1 Mill.	6 054	10
13	1 Mill. bis unter 5 Mill.	4 924	.
14	5 Mill. oder mehr	1 437	.
15	Zusammen	275 542	1 657
16	Insgesamt	666 831	5 159

Abgerundeter Gewerbebetrag in 1 000 EUR

mit Steuermessbetrag von Null			
17	mit negativem Gewerbebetrag	- 12 891 765	- 39 289
18	ohne Gewerbebetrag	-	-
19	mit positivem Gewerbebetrag	1 479 501	15 343
20	Zusammen	- 11 412 264	- 23 946
mit positivem Steuermessbetrag			
Gewerbebetrag von ... EUR			
21	unter 5 000	22 838	55
22	5 000 bis unter 10 000	54 908	227
23	10 000 bis unter 15 000	65 970	223
24	15 000 bis unter 24 500	138 202	283
25	24 500 bis unter 50 000	3 664 064	28 350
26	50 000 bis unter 100 000	5 014 710	32 701
27	100 000 bis unter 500 000	11 118 699	47 186
28	500 000 bis unter 1 Mill.	4 215 069	7 192
29	1 Mill. bis unter 5 Mill.	10 162 027	.
30	5 Mill. oder mehr	39 014 438	.
31	Zusammen	73 470 924	162 122
32	Insgesamt	62 058 659	138 176

Steuermessbetrag in 1 000 EUR

mit positivem Steuermessbetrag			
Gewerbebetrag von ... EUR			
33	unter 5 000	797	2
34	5 000 bis unter 10 000	1 713	7
35	10 000 bis unter 15 000	2 191	7
36	15 000 bis unter 24 500	4 725	10
37	24 500 bis unter 50 000	48 997	319
38	50 000 bis unter 100 000	122 550	767
39	100 000 bis unter 500 000	353 886	1 447
40	500 000 bis unter 1 Mill.	145 169	246
41	1 Mill. bis unter 5 Mill.	354 103	.
42	5 Mill. oder mehr	1 375 785	.
43	Insgesamt	2 409 915	4 407

^{*)} Ohne Organgesellschaften.

ertragsgrößenklassen und Wirtschaftsabschnitten (WZ 2008)

noch: Wirtschaftliche Gliederung (Gewerbekennzahl-Abschnitt)				
Verarbeitendes Gewerbe (C)	Energie- versorgung (D)	Wasserversorgung; Abwasser- und Abfallentsorgung / Beseitigung von Umweltverschmutzungen (E)	Baugewerbe (F)	Lfd. Nr.
Steuerpflichtige Gewerbebetriebe				
11 169	9 004	529	11 511	1
6 158	12 614	303	6 193	2
7 000	19 578	158	14 133	3
24 327	41 196	990	31 837	4
739	82	26	1 042	5
519	229	39	789	6
434	123	32	678	7
651	124	45	988	8
7 335	4 022	192	17 346	9
6 467	1 494	179	12 173	10
6 997	1 396	316	8 516	11
1 226	126	55	639	12
1 314	102	54	394	13
509	32	4	44	14
26 191	7 730	942	42 609	15
50 518	48 926	1 932	74 446	16
Abgerundeter Gewerbebetrag in 1 000 EUR				
- 2 043 142	- 446 090	- 51 493	- 466 306	17
-	-	-	-	18
87 376	130 099	1 739	192 079	19
- 1 955 766	- 315 991	- 49 754	- 274 227	20
1 658	176	67	2 360	21
3 830	1 627	302	5 707	22
5 318	1 496	400	8 304	23
12 649	2 347	885	19 187	24
263 264	135 129	7 033	622 539	25
458 338	103 923	12 480	845 904	26
1 472 642	283 031	70 819	1 591 938	27
864 561	88 663	37 489	433 620	28
2 821 781	192 043	93 020	756 530	29
15 925 866	1 020 844	24 872	431 057	30
21 829 907	1 829 279	247 366	4 717 146	31
19 874 142	1 513 288	197 612	4 442 919	32
Steuermessbetrag in 1 000 EUR				
58	6	2	82	33
133	28	7	200	34
185	39	10	290	35
441	73	27	671	36
3 940	1 395	146	8 374	37
11 563	2 435	343	20 550	38
47 740	8 853	2 346	50 373	39
29 842	3 029	1 297	14 942	40
98 347	6 684	3 235	26 343	41
557 222	35 723	870	15 072	42
749 470	58 265	8 283	136 895	43

Noch: 4. Gewerbesteuerpflichtige¹⁾ in Bayern 2015 nach Gewerbe

Lfd. Nr.	Gewerbeertragsgrößenklassen	noch: Wirtschaftliche Gliederung (Gewerbekennzahl-Abschnitt)		
		Insgesamt (A - S)	Handel; Instandhaltung und Reparatur von Kfz (G)	Verkehr und Lagerei (H)

Noch: Steuerpflichtige Gewerbebetriebe

mit Steuermessbetrag von Null				
1	mit negativem Gewerbeertrag	169 611	32 189	2 828
2	ohne Gewerbeertrag	90 874	16 837	1 768
3	mit positivem Gewerbeertrag	130 804	26 042	4 298
4	Zusammen	391 289	75 068	8 894
mit positivem Steuermessbetrag				
Gewerbeertrag von ... EUR				
5	unter 5 000	11 130	1 825	243
6	5 000 bis unter 10 000	7 551	1 204	183
7	10 000 bis unter 15 000	5 407	936	157
8	15 000 bis unter 24 500	7 129	1 254	224
9	24 500 bis unter 50 000	103 203	20 834	4 532
10	50 000 bis unter 100 000	71 754	15 582	2 660
11	100 000 bis unter 500 000	56 953	13 410	2 163
12	500 000 bis unter 1 Mill.	6 054	1 315	241
13	1 Mill. bis unter 5 Mill.	4 924	892	132
14	5 Mill. oder mehr	1 437	177	26
15	Zusammen	275 542	57 429	10 561
16	Insgesamt	666 831	132 497	19 455

Noch: Abgerundeter Gewerbeertrag in 1 000 EUR

mit Steuermessbetrag von Null				
17	mit negativem Gewerbeertrag	- 12 891 765	- 1 468 928	- 174 500
18	ohne Gewerbeertrag	-	-	-
19	mit positivem Gewerbeertrag	1 479 501	307 715	59 877
20	Zusammen	- 11 412 264	- 1 161 213	- 114 623
mit positivem Steuermessbetrag				
Gewerbeertrag von ... EUR				
21	unter 5 000	22 838	3 966	551
22	5 000 bis unter 10 000	54 908	8 745	1 320
23	10 000 bis unter 15 000	65 970	11 360	1 915
24	15 000 bis unter 24 500	138 202	24 431	4 356
25	24 500 bis unter 50 000	3 664 064	744 976	159 047
26	50 000 bis unter 100 000	5 014 710	1 093 699	184 420
27	100 000 bis unter 500 000	11 118 699	2 647 991	429 439
28	500 000 bis unter 1 Mill.	4 215 069	909 723	164 332
29	1 Mill. bis unter 5 Mill.	10 162 027	1 828 304	261 553
30	5 Mill. oder mehr	39 014 438	4 318 215	966 839
31	Zusammen	73 470 924	11 591 411	2 173 772
32	Insgesamt	62 058 659	10 430 197	2 059 150

Noch: Steuermessbetrag in 1 000 EUR

mit positivem Steuermessbetrag				
Gewerbeertrag von ... EUR				
33	unter 5 000	797	138	19
34	5 000 bis unter 10 000	1 713	302	46
35	10 000 bis unter 15 000	2 191	395	67
36	15 000 bis unter 24 500	4 725	849	151
37	24 500 bis unter 50 000	48 997	9 900	1 966
38	50 000 bis unter 100 000	122 550	26 587	4 450
39	100 000 bis unter 500 000	353 886	83 707	13 669
40	500 000 bis unter 1 Mill.	145 169	31 280	5 637
41	1 Mill. bis unter 5 Mill.	354 103	63 692	9 107
42	5 Mill. oder mehr	1 375 785	161 792	33 827
43	Insgesamt	2 409 915	378 642	68 940

¹⁾ Ohne Organgesellschaften.

ertragsgrößenklassen und Wirtschaftsabschnitten (WZ 2008)

noch: Wirtschaftliche Gliederung (Gewerbekennzahl-Abschnitt)					Lfd. Nr.
Gastgewerbe (I)	Information und Kommunikation (J)	Erbringung von Finanz- und Versicherungs- dienstleistungen (K)	Grundstücks- und Wohnungswesen (L)		
Noch: Steuerpflichtige Gewerbebetriebe					
8 261	9 474	9 813	13 773	1	
3 969	4 665	3 498	9 765	2	
10 187	3 316	4 047	6 438	3	
22 417	17 455	17 358	29 976	4	
236	987	670	582	5	
367	561	322	354	6	
228	405	217	255	7	
255	566	293	341	8	
8 518	3 257	5 262	4 298	9	
5 318	2 470	4 707	3 501	10	
3 037	2 190	3 354	3 533	11	
170	325	272	458	12	
82	326	424	338	13	
13	75	319	75	14	
18 224	11 162	15 840	13 735	15	
40 641	28 617	33 198	43 711	16	
Noch: Abgerundeter Gewerbebetrag in 1 000 EUR					
- 212 108	- 1 268 822	- 3 115 669	- 1 079 272	17	
-	-	-	-	18	
128 433	36 747	52 638	72 733	19	
- 83 675	- 1 232 075	- 3 063 030	- 1 006 539	20	
537	2 078	1 318	1 149	21	
2 675	4 076	2 331	2 562	22	
2 767	4 908	2 609	3 111	23	
4 936	11 024	5 632	6 601	24	
302 030	115 853	191 061	152 752	25	
365 763	174 260	331 959	247 607	26	
544 322	437 709	603 628	723 973	27	
115 594	230 723	191 545	321 417	28	
166 418	657 770	1 014 032	681 264	29	
376 462	2 143 740	9 053 302	1 376 660	30	
1 881 503	3 782 140	11 397 416	3 517 097	31	
1 797 827	2 550 065	8 334 386	2 510 558	32	
Noch: Steuermessbetrag in 1 000 EUR					
19	72	46	40	33	
63	142	81	88	34	
81	171	91	107	35	
161	384	197	228	36	
3 554	2 023	2 512	2 071	37	
8 480	4 594	7 897	6 033	38	
16 795	14 346	18 765	22 870	39	
3 951	7 995	6 609	10 971	40	
5 783	22 944	35 429	23 660	41	
13 174	75 003	316 828	48 146	42	
52 061	127 675	388 454	114 214	43	

Noch: 4. Gewerbesteuerpflichtige¹⁾ in Bayern 2015 nach Gewerbe

Lfd. Nr.	Gewerbeertragsgrößenklassen	noch: Wirtschaftliche Gliederung (Gewerbekennzahl-Abschnitt)		
		Insgesamt (A - S)	Erbringung von freiberuflichen, wissenschaftlichen und technischen Dienstleistungen (M)	Erbringung von sonstigen wirtschaftlichen Dienstleistungen (N)

Noch: Steuerpflichtige Gewerbebetriebe

mit Steuermessbetrag von Null				
1	mit negativem Gewerbeertrag	169 611	33 454	8 355
2	ohne Gewerbeertrag	90 874	10 557	4 103
3	mit positivem Gewerbeertrag	130 804	6 729	8 337
4	Zusammen	391 289	50 740	20 795
mit positivem Steuermessbetrag				
Gewerbeertrag von ... EUR				
5	unter 5 000	11 130	3 006	768
6	5 000 bis unter 10 000	7 551	1 205	503
7	10 000 bis unter 15 000	5 407	813	327
8	15 000 bis unter 24 500	7 129	1 024	448
9	24 500 bis unter 50 000	103 203	6 663	6 992
10	50 000 bis unter 100 000	71 754	5 004	4 844
11	100 000 bis unter 500 000	56 953	4 282	3 259
12	500 000 bis unter 1 Mill.	6 054	574	280
13	1 Mill. bis unter 5 Mill.	4 924	413	178
14	5 Mill. oder mehr	1 437	77	34
15	Zusammen	275 542	23 061	17 633
16	Insgesamt	666 831	73 801	38 428

Noch: Abgerundeter Gewerbeertrag in 1 000 EUR

mit Steuermessbetrag von Null				
17	mit negativem Gewerbeertrag	- 12 891 765	- 1 435 737	- 349 077
18	ohne Gewerbeertrag	-	-	-
19	mit positivem Gewerbeertrag	1 479 501	76 738	99 126
20	Zusammen	- 11 412 264	- 1 358 999	- 249 951
mit positivem Steuermessbetrag				
Gewerbeertrag von ... EUR				
21	unter 5 000	22 838	5 338	1 622
22	5 000 bis unter 10 000	54 908	8 686	3 686
23	10 000 bis unter 15 000	65 970	9 986	4 029
24	15 000 bis unter 24 500	138 202	19 876	8 632
25	24 500 bis unter 50 000	3 664 064	236 215	246 877
26	50 000 bis unter 100 000	5 014 710	350 093	341 076
27	100 000 bis unter 500 000	11 118 699	878 475	586 308
28	500 000 bis unter 1 Mill.	4 215 069	405 415	195 016
29	1 Mill. bis unter 5 Mill.	10 162 027	828 594	340 827
30	5 Mill. oder mehr	39 014 438	1 174 775	452 586
31	Zusammen	73 470 924	3 917 454	2 180 660
32	Insgesamt	62 058 659	2 558 455	1 930 708

Noch: Steuermessbetrag in 1 000 EUR

mit positivem Steuermessbetrag				
Gewerbeertrag von ... EUR				
33	unter 5 000	797	186	57
34	5 000 bis unter 10 000	1 713	301	125
35	10 000 bis unter 15 000	2 191	348	138
36	15 000 bis unter 24 500	4 725	695	300
37	24 500 bis unter 50 000	48 997	3 987	3 213
38	50 000 bis unter 100 000	122 550	9 292	8 288
39	100 000 bis unter 500 000	353 886	29 286	18 423
40	500 000 bis unter 1 Mill.	145 169	14 059	6 723
41	1 Mill. bis unter 5 Mill.	354 103	28 922	11 860
42	5 Mill. oder mehr	1 375 785	41 099	15 827
43	Insgesamt	2 409 915	128 174	64 953

¹⁾ Ohne Organgesellschaften.

ertragsgrößenklassen und Wirtschaftsabschnitten (WZ 2008)

noch: Wirtschaftliche Gliederung (Gewerbekennzahl-Abschnitt)					Lfd. Nr.
Erziehung und Unterricht (P)	Gesundheits- und Sozialwesen (Q)	Kunst, Unterhaltung und Erholung (R)	Erbringung von sonstigen Dienstleistungen (S)		
Noch: Steuerpflichtige Gewerbebetriebe					
1 361	1 898	3 266	11 089	1	
773	1 089	1 992	5 752	2	
839	1 094	2 772	14 481	3	
2 973	4 081	8 030	31 322	4	
111	114	122	547	5	
73	138	471	556	6	
45	87	311	331	7	
69	100	282	444	8	
477	579	1 637	10 372	9	
242	352	921	5 298	10	
166	339	737	2 848	11	
8	39	70	199	12	
.	35	42	140	13	
.	4	9	30	14	
1 199	1 787	4 602	20 765	15	
4 172	5 868	12 632	52 087	16	
Noch: Abgerundeter Gewerbebetrag in 1 000 EUR					
- 40 871	- 113 419	- 174 863	- 402 120	17	
-	-	-	-	18	
8 736	9 958	28 041	171 438	19	
- 32 135	- 103 461	- 146 822	- 230 682	20	
263	246	270	1 174	21	
547	1 020	3 486	4 039	22	
529	1 037	3 796	4 069	23	
1 364	1 960	5 358	8 555	24	
16 462	20 116	57 140	362 721	25	
16 874	24 996	63 228	362 609	26	
31 177	70 972	148 794	512 545	27	
5 331	28 486	48 645	135 466	28	
.	70 611	68 141	276 356	29	
.	71 938	174 470	1 373 328	30	
113 335	291 381	573 328	3 040 861	31	
81 200	187 920	426 506	2 810 179	32	
Noch: Steuermessbetrag in 1 000 EUR					
9	9	9	41	33	
17	27	53	92	34	
17	32	89	120	35	
46	63	151	274	36	
235	327	753	4 242	37	
442	685	1 514	8 507	38	
999	2 311	4 718	15 993	39	
185	977	1 663	4 672	40	
.	2 459	2 369	9 636	41	
.	2 517	6 106	48 054	42	
3 374	9 406	17 424	91 630	43	

5. Gewerbesteuerpflichtige¹⁾ und Besteuerungsgrundlagen

Gewer- be- kenn- zahl	Wirtschaftszweig (WZ 2008)	Steuer- pflichtige Gewerbe- betriebe	Gewinn	
		Anzahl	Anzahl	1 000 EUR
		1	2	3
A - S	Summe aller Wirtschaftszweige	666 831	515 717	81 161 229
A	Land- und Forstwirtschaft, Fischerei	5 159	3 705	182 761
01	Landwirtschaft, Jagd und damit verbundene Tätigkeiten	3 593	2 568	127 810
01.1	Anbau einjähriger Pflanzen	318	273	20 457
01.2	Anbau mehrjähriger Pflanzen	62	40	1 949
01.3	Betrieb von Baumschulen sowie Anbau von Pflanzen zu Vermehrungszwecken	146	128	9 720
01.4	Tierhaltung	691	440	33 887
01.5	Gemischte Landwirtschaft	617	508	17 023
01.6	Erbringung von landwirtschaftlichen Dienstleistungen	1 750	1 175	44 701
01.7	Jagd, Fallenstellerei und damit verbundene Tätigkeiten	9	4	72
02	Forstwirtschaft und Holzeinschlag	1 491	1 097	53 638
02.1	Forstwirtschaft
02.2	Holzeinschlag	262	193	8 654
02.3	Sammeln von wild wachsenden Produkten (ohne Holz)
02.4	Erbringung von Dienstleistungen für Forstwirtschaft und Holzeinschlag	1 086	804	39 753
03	Fischerei und Aquakultur	75	40	1 313
03.1	Fischerei	15	11	287
03.2	Aquakultur	60	29	1 027
B	Bergbau und Gewinnung von Steinen und Erden	743	587	211 506
05	Kohlenbergbau	-	-	-
05.1	Steinkohlenbergbau	-	-	-
05.2	Braunkohlenbergbau	-	-	-
06	Gewinnung von Erdöl und Erdgas	-	-	-
06.1	Gewinnung von Erdöl	-	-	-
06.2	Gewinnung von Erdgas	-	-	-
07	Erzbergbau	-	-	-
07.1	Eisenerzbergbau	-	-	-
07.2	NE-Metallerzbergbau	-	-	-
08	Gewinnung von Steinen und Erden, sonstiger Bergbau	724	580	209 220
08.1	Gewinnung von Natursteinen, Kies, Sand, Ton und Kaolin	675	542	194 753
08.9	Sonstiger Bergbau; Gewinnung von Steinen und Erden a.n.g.	49	38	14 467
09	Erbringung von Dienstleistungen für den Bergbau und für die Gewinnung von Steinen und Erden	19	7	2 286
09.1	Erbringung von Dienstleistungen für die Gewinnung von Erdöl und Erdgas	11	.	.
09.9	Erbringung von Dienstleistungen für den sonstigen Bergbau und die Gewinnung von Steinen und Erden	8	.	.
C	Verarbeitendes Gewerbe	50 518	39 521	21 240 879
10	Herstellung von Nahrungs- und Futtermitteln	7 018	5 910	1 259 254
10.1	Schlachten und Fleischverarbeitung	2 981	2 623	283 710
10.2	Fischverarbeitung	21	.	615
10.3	Obst- und Gemüseverarbeitung	186	143	72 033
10.4	Herstellung von pflanzlichen und tierischen Ölen und Fetten	53	.	1 332
10.5	Milchverarbeitung	244	188	322 785
10.6	Mahl- und Schälmühlen, Herstellung von Stärke und Stärkeerzeugnissen	198	168	28 397
10.7	Herstellung von Back- und Teigwaren	2 654	2 283	283 396
10.8	Herstellung von sonstigen Nahrungsmitteln	510	337	225 815
10.9	Herstellung von Futtermitteln	171	122	41 171
11	Getränkeherstellung	1 052	752	405 176
12	Tabakverarbeitung	9	.	.

¹⁾ Ohne Organgesellschaften. - ¹⁾ Anzahl der Steuerpflichtigen aus Spalte 1.

in Bayern 2015 nach Wirtschaftszweig (WZ 2008)

Verlust		Abgerundeter Gewerbeertrag ¹⁾	Freibetrag		Positiver Steuermessbetrag		Ge- werbe- kenn- zahl
Anzahl	1 000 EUR	1 000 EUR	Anzahl	1 000 EUR	Anzahl	1 000 EUR	
4	5	6	7	8	9	10	
151 114	- 15 963 110	62 058 659	334 614	6 406 521	275 542	2 409 915	A - S
1 454	- 39 674	138 176	2 787	51 536	1 657	4 407	A
1 025	- 31 360	96 641	1 905	34 479	1 086	3 263	01
45	- 691	19 633	219	3 801	105	578	01.1
22	- 749	1 115	25	519	.	.	01.2
18	- 752	8 853	108	2 385	86	253	01.3
251	- 13 294	26 573	277	5 018	169	1 226	01.4
109	- 2 586	12 284	410	7 200	206	267	01.5
575	- 13 239	28 162	863	15 523	496	890	01.6
5	- 49	22	3	34	.	.	01.7
394	- 7 015	41 642	852	16 494	553	1 121	02
43	- 1 297	.	.	.	53	97	02.1
69	- 1 069	5 603	141	2 728	86	138	02.2
-	-	.	.	.	-	-	02.3
282	- 4 649	32 998	632	12 213	414	887	02.4
35	- 1 299	- 107	30	563	18	22	03
4	- 6	189	7	123	5	3	03.1
31	- 1 293	- 296	23	440	13	20	03.2
156	- 9 551	215 372	316	6 956	415	7 646	B
-	-	-	-	-	-	-	05
-	-	-	-	-	-	-	05.1
-	-	-	-	-	-	-	05.2
-	-	-	-	-	-	-	06
-	-	-	-	-	-	-	06.1
-	-	-	-	-	-	-	06.2
-	-	-	-	-	-	-	07
-	-	-	-	-	-	-	07.1
-	-	-	-	-	-	-	07.2
144	- 6 953	185 621	08
133	- 6 578	171 915	304	6 703	384	6 041	08.1
11	- 375	13 706	08.9
12	- 2 598	29 751	09
.	.	29 892	-	-	.	.	09.1
.	.	- 141	.	.	-	-	09.9
10 997	- 3 547 657	19 874 142	24 011	503 542	26 191	749 470	C
1 108	- 108 016	1 216 388	4 594	101 017	4 223	42 110	10
358	- 29 401	257 038	2 095	46 838	1 935	7 935	10.1
.	.	264	11	241	7	8	10.2
43	- 11 360	60 630	79	1 642	93	2 452	10.3
.	.	790	17	298	14	26	10.4
56	- 22 868	358 920	97	1 839	113	12 970	10.5
30	- 943	24 765	122	2 657	116	806	10.6
371	- 22 367	267 845	1 919	42 434	1 650	8 714	10.7
173	- 14 676	211 997	178	3 543	212	7 849	10.8
49	- 5 956	34 141	76	1 525	83	1 349	10.9
300	- 15 582	387 228	431	9 133	455	13 739	11
.	.	808 870	12

Noch: 5. Gewerbesteuerpflichtige¹⁾ und Besteuerungsgrund

Gewer- be- kenn- zahl	Wirtschaftszweig (WZ 2008)	Steuer- pflichtige Gewerbe- betriebe	Gewinn	
		Anzahl	Anzahl	1 000 EUR
		1	2	3
	noch: Verarbeitendes Gewerbe			
13	Herstellung von Textilien	1 166	802	196 666
13.1	Spinnstoffaufbereitung und Spinnerei	42	28	24 557
13.2	Weberei	96	68	26 806
13.3	Veredlung von Textilien und Bekleidung	346	244	24 207
13.9	Herstellung von sonstigen Textilwaren	682	462	121 096
14	Herstellung von Bekleidung	1 224	797	199 780
14.1	Herstellung von Bekleidung (ohne Pelzbekleidung)	1 126	734	179 440
14.2	Herstellung von Pelzwaren	49	34	459
14.3	Herstellung von Bekleidung aus gewirktem und gestricktem Stoff	49	29	19 882
15	Herstellung von Leder, Lederwaren und Schuhen	352	.	117 279
15.1	Herstellung von Leder und Lederwaren (ohne Herstellung von Lederbekleidung)	211	159	18 111
15.2	Herstellung von Schuhen	141	.	99 167
16	Herstellung von Holz-, Flecht-, Korb- und Korkwaren (ohne Möbel)	3 486	2 733	330 549
16.1	Säge-, Hobel- und Holzimprägnierwerke	1 362	1 046	86 251
16.2	Herstellung von sonstigen Holz-, Korb-, Flecht- und Korbwaren (ohne Möbel)	2 124	1 687	244 298
17	Herstellung von Papier, Pappe und Waren daraus	436	321	204 812
17.1	Herstellung von Holz- und Zellstoff, Papier, Karton und Pappe	95	69	64 256
17.2	Herstellung von Waren aus Papier, Karton und Pappe	341	252	140 555
18	Herstellung von Druckerzeugnissen; Vervielfältigung von bespielten Ton-, Bild- und Datenträgern	2 720	2 044	342 149
18.1	Herstellung von Druckerzeugnissen	2 515	1 901	330 241
18.2	Vervielfältigung von bespielten Ton-, Bild- und Datenträgern	205	143	11 908
19	Kokerei und Mineralölverarbeitung	18	.	.
19.1	Kokerei
19.2	Mineralölverarbeitung
20	Herstellung von chemischen Erzeugnissen	879	644	1 210 964
20.1	Herstellung von chem. Grundstoffen, Düngemitteln u. Stickst.verb., Kunstst. u. synth. Kautschuk in Primärformen	277	222	763 567
20.2	Herstellung von Schädlingsbekämpfung-, Pflanzenschutz- und Desinfektionsmitteln	13	.	3 522
20.3	Herstellung von Anstrichmitteln, Druckfarben und Kittens	83	60	59 195
20.4	Herstellung von Seifen, Wasch-, Reinigungs- und Körperpflegemitteln sowie von Duftstoffen	255	164	105 762
20.5	Herstellung von sonstigen chemischen Erzeugnissen	235	172	218 383
20.6	Herstellung von Chemiefasern	16	.	60 535
21	Herstellung von pharmazeutischen Erzeugnissen	236	160	652 325
21.1	Herstellung von pharmazeutischen Grundstoffen	33	23	16 670
21.2	Herstellung von pharmazeutischen Spezialitäten und sonstigen pharmazeutischen Erzeugnissen	203	137	635 655
22	Herstellung von Gummi- und Kunststoffwaren	1 450	1 158	870 478
22.1	Herstellung von Gummiwaren	136	114	102 573
22.2	Herstellung von Kunststoffwaren	1 314	1 044	767 905
23	Herstellung von Glas und Glaswaren, Keramik, Verarbeitung von Steinen und Erden	2 661	2 154	902 001
23.1	Herstellung von Glas und Glaswaren	362	260	172 897
23.2	Herstellung von feuerfesten keramischen Werkstoffen und Waren	25	13	3 783
23.3	Herstellung von keramischen Baumaterialien	138	106	54 257
23.4	Herstellung von sonstigen Porzellan- und keramischen Erzeugnissen	299	218	63 181
23.5	Herstellung von Zement, Kalk und gebranntem Gips	30	26	160 178

¹⁾ Ohne Organgesellschaften. - ¹⁾ Anzahl der Steuerpflichtigen aus Spalte 1.

lagen in Bayern 2015 nach Wirtschaftszweig (WZ 2008)

Verlust		Abgerundeter Gewerbeertrag ¹⁾	Freibetrag		Positiver Steuermessbetrag		Ge- werbe- kenn- zahl
Anzahl	1 000 EUR		Anzahl	1 000 EUR	Anzahl	1 000 EUR	
4	5	6	7	8	9	10	
364	- 26 486	172 564	459	8 036	386	6 737	13
14	- 4 684	17 202	13	257	14	864	13.1
28	- 2 462	23 096	33	702	41	870	13.2
102	- 2 562	21 537	163	2 771	107	745	13.3
220	- 16 778	110 729	250	4 306	224	4 258	13.9
427	- 44 255	148 338	499	8 037	308	6 357	14
392	- 43 520	128 539	466	7 536	289	5 656	14.1
15	- 412	- 31	20	244	6	5	14.2
20	- 324	19 829	13	257	13	696	14.3
.	.	69 567	190	3 965	170	4 461	15
52	- 2 380	15 378	112	2 267	92	540	15.1
.	.	54 189	78	1 698	78	3 921	15.2
753	- 62 478	294 356	1 975	39 285	1 525	10 383	16
316	- 8 168	69 844	782	15 201	534	2 201	16.1
437	- 54 310	224 511	1 193	24 084	991	8 182	16.2
115	- 17 037	176 504	160	3 434	215	6 630	17
26	- 9 350	45 860	40	828	42	1 897	17.1
89	- 7 687	130 644	120	2 606	173	4 733	17.2
676	- 48 441	237 894	1 196	24 185	1 192	9 231	18
614	- 46 967	231 655	1 115	22 739	1 132	9 013	18.1
62	- 1 473	6 239	81	1 447	60	217	18.2
.	.	202 328	19
.	19.1
.	19.2
235	- 42 613	1 187 171	240	4 692	440	42 801	20
55	- 23 288	767 325	85	1 709	149	27 562	20.1
.	.	3 134	.	.	10	115	20.2
23	- 6 563	53 076	18	355	46	2 073	20.3
91	- 5 562	91 303	75	1 316	99	3 327	20.4
63	- 7 003	221 456	57	1 189	125	7 946	20.5
.	.	50 877	.	.	11	1 778	20.6
76	- 44 430	581 896	40	935	121	21 059	21
10	- 2 562	30 689	7	147	15	1 109	21.1
66	- 41 868	551 206	33	787	106	19 950	21.2
292	- 68 131	821 123	509	11 282	886	30 350	22
22	- 8 646	94 529	67	1 380	85	3 534	22.1
270	- 59 485	726 594	442	9 901	801	26 816	22.2
507	- 101 472	680 581	1 405	30 223	1 457	26 156	23
102	- 36 447	139 085	148	3 081	158	5 858	23.1
12	- 1 327	1 088	8	125	6	85	23.2
32	- 2 106	43 916	59	1 325	76	1 590	23.3
81	- 10 828	45 201	134	2 343	101	1 862	23.4
4	- 110	113 351	15	368	22	3 958	23.5

Noch: 5. Gewerbesteuerpflichtige¹⁾ und Besteuerungsgrund

Gewer- be- kenn- zahl	Wirtschaftszweig (WZ 2008)	Steuer- pflichtige Gewerbe- betriebe	Gewinn	
		Anzahl	Anzahl	1 000 EUR
		1	2	3
	noch: Verarbeitendes Gewerbe			
23.6	Herstellung von Erzeugnissen aus Beton, Zement und Gips	543	447	331 616
23.7	Be- und Verarbeitung von Naturwerksteinen und Natursteinen a.n.g.	1 148	994	62 822
23.9	Herstellung von Schleifkörpern, Schleifmitteln auf Unterlage und sonstigen Erzeugn. aus nichtmetallischen Mineralien a.n.g.	116	90	53 267
24	Metallerzeugung und -bearbeitung	611	486	201 593
24.1	Erzeugung von Roheisen, Stahl und Ferrolegierungen	165	144	44 816
24.2	Herstellung von Stahlrohren, Rohrform-, Rohrverschluss- und Rohrverbindungsstücken aus Stahl	50	34	10 780
24.3	Sonstige erste Bearbeitung von Eisen und Stahl	44	35	4 235
24.4	Erzeugung und erste Bearbeitung von NE-Metallen	205	174	108 735
24.5	Gießereien	147	99	33 027
25	Herstellung von Metallerzeugnissen	7 720	6 360	1 365 549
25.1	Stahl- und Leichtmetallbau	1 750	1 409	291 228
25.2	Herstellung von Metalltanks und -behältern; Herstellung von Heizkörpern und -kesseln für Zentralheizungen
25.3	Herstellung von Dampfkesseln (ohne Zentralheizungskessel)
25.4	Herstellung von Waffen und Munition	65	53	96 701
25.5	Herstellung von Schmiede-, Press-, Zieh- und Stanzteilen, gewalzten Ringen und pulvermetallurgischen Erzeugnissen	357	296	90 717
25.6	Oberflächenveredlung und Wärmebehandlung; Mechanik a.n.g.	3 538	2 990	333 822
25.7	Herstellung von Schneidwaren, Werkzeugen, Schlössern und Beschlügen aus unedlen Metallen	737	598	196 974
25.9	Herstellung von sonstigen Metallwaren	1 165	929	335 207
26	Herstellung von DV-Geräten, elektronischen und optischen Erzeugnissen	2 841	2 076	1 978 350
26.1	Herstellung von elektronischen Bauelementen und Leiterplatten	790	564	774 470
26.2	Herstellung von DV-Geräten und peripheren Geräten	465	326	114 170
26.3	Herstellung von Geräten und Einrichtungen der Telekommunikationstechnik	346	259	106 178
26.4	Herstellung von Geräten der Unterhaltungselektronik	187	121	25 691
26.5	Herstellung von elektrischen Mess-, Kontroll-, Navigations- u.ä. Instrumenten und Vorrichtungen; Herstellung von Uhren	727	564	739 216
26.6	Herstellung von Bestrahlungs- und Elektrotherapiegeräten und elektromedizinischen Geräten	118	.	76 352
26.7	Herstellung von optischen und fotografischen Instrumenten und Geräten	137	92	139 343
26.8	Herstellung von magnetischen und optischen Datenträgern	71	.	2 929
27	Herstellung von elektrischen Ausrüstungen	1 648	1 183	785 556
27.1	Herstellung von Elektromotoren, Generatoren, Transformatoren, Elektrizitätsverteilungs- und -schalteinrichtungen	367	.	200 678
27.2	Herstellung von Batterien und Akkumulatoren	33	19	5 911
27.3	Herstellung von Kabeln und elektrischem Installationsmaterial	181	139	78 387
27.4	Herstellung von elektrischen Lampen und Leuchten	222	152	53 959
27.5	Herstellung von Haushaltsgeräten	59	.	145 783
27.9	Herstellung von sonstigen elektrischen Ausrüstungen und Geräten a.n.g.	786	566	300 837
28	Maschinenbau	3 932	3 043	2 652 409
28.1	Herstellung von nicht wirtschaftszweigspezifischen Maschinen	304	236	397 097
28.2	Herstellung von sonstigen nicht wirtschaftszweigspezifischen Maschinen	1 524	1 204	601 323
28.3	Herstellung von land- und forstwirtschaftlichen Maschinen	148	131	207 418
28.4	Herstellung von Werkzeugmaschinen	448	349	245 481

¹⁾ Ohne Organgesellschaften. - ¹⁾ Anzahl der Steuerpflichtigen aus Spalte 1.

lagen in Bayern 2015 nach Wirtschaftszweig (WZ 2008)

Verlust		Abgerundeter Gewerbeertrag ¹⁾	Freibetrag		Positiver Steuermessbetrag		Ge- werbe- kenn- zahl
Anzahl	1 000 EUR		Anzahl	1 000 EUR	Anzahl	1 000 EUR	
4	5	6	7	8	9	10	
96	- 29 800	257 336	246	5 587	338	9 851	23.6
154	- 19 034	39 308	757	16 620	697	1 469	23.7
26	- 1 822	41 294	38	775	59	1 483	23.9
125	- 110 058	22 672	283	6 080	341	4 726	24
21	- 1 239	43 987	89	1 904	97	1 509	24.1
16	- 12 081	- 544	18	368	23	383	24.2
9	- 1 000	2 268	21	419	23	99	24.3
31	- 1 570	35 543	107	2 392	131	1 642	24.4
48	- 94 168	- 58 582	48	997	67	1 094	24.5
1 360	- 133 932	1 263 205	4 020	85 270	4 457	45 532	25
341	- 55 737	230 903	819	17 316	969	9 290	25.1
23	- 7 586	.	36	793	52	1 143	25.2
-	-	.	-	-	-	-	25.3
12	- 1 250	101 545	36	689	31	3 543	25.4
61	- 10 774	139 913	182	4 015	226	5 029	25.5
548	- 21 309	296 198	2 134	44 942	2 059	9 561	25.6
139	- 13 340	186 823	287	6 353	460	6 764	25.7
236	- 23 937	280 172	526	11 162	660	10 203	25.9
765	- 505 802	1 253 400	686	14 176	1 393	60 478	26
226	- 226 074	367 463	155	3 155	383	20 437	26.1
139	- 8 416	108 503	98	1 880	188	3 990	26.2
87	- 210 861	- 127 800	81	1 720	173	2 817	26.3
66	- 20 908	3 612	58	1 133	55	799	26.4
163	- 27 419	699 006	194	4 169	423	25 034	26.5
.	.	71 462	48	1 159	81	2 589	26.6
45	- 7 804	129 090	30	615	68	4 733	26.7
.	.	2 064	22	345	22	80	26.8
465	- 1 365 134	821 841	446	9 534	803	33 298	27
.	.	291 085	98	2 126	175	10 854	27.1
14	- 5 210	3 521	7	152	12	231	27.2
42	- 5 342	76 125	61	1 249	98	2 803	27.3
70	- 125 059	49 367	53	1 107	93	2 052	27.4
.	.	204 850	25	507	30	7 235	27.5
220	- 97 764	196 892	202	4 394	395	10 123	27.9
889	- 318 936	2 424 743	1 223	27 005	2 279	92 600	28
68	- 45 857	345 519	88	2 018	199	13 535	28.1
320	- 73 069	488 865	495	10 962	902	18 748	28.2
17	- 689	233 784	78	1 554	88	8 152	28.3
99	- 28 103	214 150	168	3 801	271	8 314	28.4

Noch: 5. Gewerbesteuerpflichtige¹⁾ und Besteuerungsgrund

Gewer- be- kenn- zahl	Wirtschaftszweig (WZ 2008)	Steuer- pflichtige Gewerbe- betriebe	Gewinn	
		Anzahl	Anzahl	1 000 EUR
		1	2	3
	noch: Verarbeitendes Gewerbe			
28.9	Herstellung von Maschinen für sonstige bestimmte Wirtschaftszweige	1 508	1 123	1 201 091
29	Herstellung von Kraftwagen und Kraftwagenteilen	677	501	4 915 068
29.1	Herstellung von Kraftwagen und Kraftwagenmotoren
29.2	Herstellung von Karosserien, Aufbauten und Anhängern
29.3	Herstellung von Teilen und Zubehör für Kraftwagen	349	249	705 786
30	Sonstiger Fahrzeugbau	279	174	373 635
30.1	Schiff- und Bootsbau	63	41	2 418
30.2	Schienenfahrzeugbau
30.3	Luft- und Raumfahrzeugbau	85	48	306 368
30.4	Herstellung von militärischen Kampffahrzeugen
30.9	Herstellung von Fahrzeugen a.n.g.	113	73	61 266
31	Herstellung von Möbeln	2 927	2 371	301 384
32	Herstellung von sonstigen Waren	5 373	4 097	821 315
32.1	Herstellung von Münzen, Schmuck und ähnlichen Erzeugnissen	903	653	45 399
32.2	Herstellung von Musikinstrumenten	377	327	17 282
32.3	Herstellung von Sportgeräten	194	114	37 605
32.4	Herstellung von Spielwaren	184	120	152 006
32.5	Herstellung von medizinischen und zahnmedizinischen Apparaten und Materialien	2 661	2 172	376 881
32.9	Herstellung von Erzeugnissen a.n.g.	1 054	711	192 143
33	Reparatur und Installation von Maschinen und Ausrüstungen	1 803	1 471	152 807
33.1	Reparatur von Metallerzeugnissen, Maschinen und Ausrüstungen	1 021	844	68 033
33.2	Installation von Maschinen und Ausrüstungen a.n.g.	782	627	84 773
D / 35	Energieversorgung	48 926	39 969	2 013 196
35.1	Elektrizitätsversorgung	46 686	38 501	1 544 210
35.2	Gasversorgung	1 059	893	429 710
35.3	Wärme- und Kälteversorgung	1 181	575	39 275
E	Wasserversorgung; Abwasser- und Abfallentsorgung, Beseitigung von Umweltverschmutzungen	1 932	1 408	277 790
36	Wasserversorgung	518	324	36 222
37	Abwasserentsorgung	144	116	15 236
38	Sammlung, Behandlung und Beseitigung von Abfällen; Rückgewinnung	1 156	878	215 185
38.1	Sammlung von Abfällen	331	261	53 165
38.2	Abfallbehandlung und -beseitigung	380	286	81 969
38.3	Rückgewinnung	445	331	80 051
39	Beseitigung von Umweltverschmutzungen und sonstige Entsorgung	114	90	11 147
F	Baugewerbe	74 446	63 153	5 390 247
41	Hochbau	8 438	5 816	1 281 071
41.1	Erschließung von Grundstücken; Bauträger	3 352	1 855	542 285
41.2	Bau von Gebäuden	5 086	3 961	738 786
42	Tiefbau	1 062	884	331 417
42.1	Bau von Straßen und Bahnverkehrsstrecken	476	409	198 653
42.2	Leitungstiefbau und Kläranlagenbau	289	240	93 975
42.9	Sonstiger Tiefbau	297	235	38 789
43	Vorbereitende Baustellenarbeiten, Bauinstallation und sonstiges Ausbaugewerbe	64 946	56 453	3 777 759
43.1	Abbrucharbeiten und vorbereitende Baustellenarbeiten	2 455	2 038	148 318

¹⁾ Ohne Organgesellschaften. - ¹⁾ Anzahl der Steuerpflichtigen aus Spalte 1.

lagen in Bayern 2015 nach Wirtschaftszweig (WZ 2008)

Verlust		Abgerundeter Gewerbeertrag ¹⁾	Freibetrag		Positiver Steuermessbetrag		Ge- werbe- kenn- zahl
Anzahl	1 000 EUR	1 000 EUR	Anzahl	1 000 EUR	Anzahl	1 000 EUR	
4	5	6	7	8	9	10	
385	- 171 219	1 142 426	394	8 670	819	43 850	28.9
176	- 130 636	5 832 193	234	4 863	354	207 825	29
30	- 3 988	5 098 903	21	394	.	.	29.1
46	- 13 085	47 683	117	2 421	.	.	29.2
100	- 113 562	685 607	96	2 048	191	27 213	29.3
105	- 110 708	193 412	67	1 449	116	10 364	30
22	- 839	893	20	435	22	45	30.1
6	- 2 359	.	4	74	.	.	30.2
37	- 103 942	98 184	5	99	38	6 873	30.3
-	-	.	-	-	.	.	30.4
40	- 3 569	91 322	38	841	45	3 262	30.9
556	- 40 752	255 470	1 777	36 457	1 392	9 002	31
1 276	- 95 607	689 953	2 615	54 422	2 660	25 810	32
250	- 5 190	39 259	454	8 333	303	1 263	32.1
50	- 1 033	15 962	268	5 320	180	408	32.2
80	- 11 647	- 863	38	747	56	633	32.3
64	- 8 810	86 549	60	1 084	54	3 292	32.4
489	- 49 735	373 646	1 393	31 382	1 676	13 681	32.5
343	- 19 192	175 399	402	7 555	391	6 533	32.9
332	- 13 388	132 444	955	19 929	1 000	4 403	33
177	- 4 214	61 560	609	12 616	580	1 861	33.1
155	- 9 174	70 885	346	7 313	420	2 542	33.2
8 957	- 389 065	1 513 288	26 580	294 514	7 730	58 265	D / 35
8 185	- 340 152	975 927	25 644	275 152	6 852	38 554	35.1
166	- 16 879	531 779	709	16 035	670	18 653	35.2
606	- 32 034	5 582	227	3 328	208	1 058	35.3
524	- 57 767	197 612	723	12 385	942	8 283	E
194	- 13 931	19 090	182	1 142	183	1 096	36
28	- 4 830	11 761	75	1 683	87	452	37
278	- 36 639	157 838	425	8 679	611	6 378	38
70	- 8 253	38 070	118	2 131	175	1 542	38.1
94	- 17 452	55 297	157	3 396	210	2 319	38.2
114	- 10 933	64 471	150	3 152	226	2 518	38.3
24	- 2 367	8 923	41	881	61	358	39
11 293	- 462 296	4 442 919	47 021	997 593	42 609	136 895	F
2 622	- 220 251	832 446	2 304	49 147	3 731	34 911	41
1 497	- 128 533	244 408	425	8 632	1 044	12 527	41.1
1 125	- 91 719	588 038	1 879	40 515	2 687	22 384	41.2
178	- 25 644	230 114	422	9 236	635	8 983	42
67	- 18 786	111 370	182	4 011	288	4 781	42.1
49	- 3 095	86 807	114	2 495	183	3 056	42.2
62	- 3 763	31 938	126	2 730	164	1 146	42.9
8 493	- 216 400	3 380 359	44 295	939 211	38 243	93 001	43
417	- 9 187	132 412	1 537	32 134	1 334	3 824	43.1

Noch: 5. Gewerbesteuerpflichtige¹⁾ und Besteuerungsgrund

Gewer- be- kenn- zahl	Wirtschaftszweig (WZ 2008)	Steuer- pflichtige Gewerbe- betriebe	Gewinn	
		Anzahl	Anzahl	1 000 EUR
		1	2	3
43.2	noch: Baugewerbe Baustallation	23 366	20 283	1 653 522
43.3	Sonstiger Ausbau	26 819	23 802	1 224 723
43.9	Sonstige spezialisierte Bautätigkeiten	12 306	10 330	751 195
G	Handel; Instandhaltung und Reparatur von Kraftfahrzeugen	132 497	100 657	11 632 893
45	Handel mit Kraftfahrzeugen; Instandhaltung und Reparatur von Kraftfahrzeugen	22 867	17 847	1 532 264
45.1	Handel mit Kraftwagen	9 573	7 169	715 069
45.2	Instandhaltung und Reparatur von Kraftwagen	7 475	6 314	383 736
45.3	Handel mit Kraftwagenteilen und -zubehör	4 576	3 414	380 453
45.4	Handel mit Krafträdern, Kraftradteilen und -zubehör; Instandhaltung und Reparatur von Krafträdern	1 243	950	53 006
46	Großhandel (ohne Handel mit Kraftfahrzeugen)	33 707	25 259	5 474 993
46.1	Handelsvermittlung	12 424	9 601	777 954
46.2	Großhandel mit landwirtschaftlichen Grundstoffen und lebenden Tieren	1 584	1 312	193 784
46.3	Großhandel mit Nahrungs- und Genussmitteln, Getränken und Tabakwaren	2 965	2 188	772 821
46.4	Großhandel mit Gebrauchs- und Verbrauchsgütern	5 274	3 647	1 559 372
46.5	Großhandel mit Geräten der Informations- und Kommunikationstechnik	1 113	801	225 542
46.6	Großhandel mit sonstigen Maschinen, Ausrüstungen und Zubehör	3 985	2 935	675 351
46.7	Sonstiger Großhandel	4 777	3 676	1 119 224
46.9	Großhandel ohne ausgeprägten Schwerpunkt	1 585	1 099	150 943
47	Einzelhandel (ohne Handel mit Kraftfahrzeugen)	75 923	57 551	4 625 637
47.1	Einzelhandel mit Waren verschied. Art (in Verkaufsräumen)	9 326	7 101	737 633
47.2	Einzelhandel mit Nahrungs- und Genussmitteln, Getränken und Tabakwaren (in Verkaufsräumen)	8 039	6 397	352 845
47.3	Einzelhandel mit Motorenkraftstoffen (Tankstellen)	1 804	1 662	131 886
47.4	Einzelhandel mit Geräten der Informations- und Kommunikationstechnik (in Verkaufsräumen)	4 543	3 364	289 468
47.5	Einzelhandel mit sonstigen Haushaltsgeräten, Textilien, Heimwerker- und Einrichtungsbedarf (in Verkaufsräumen)	12 987	9 756	829 189
47.6	Einzelhandel mit Verlagsprodukten, Sportausrüstungen und Spielwaren (in Verkaufsräumen)	5 295	4 015	227 598
47.7	Einzelhandel mit sonstigen Gütern (in Verkaufsräumen)	23 428	17 924	1 598 084
47.8	Einzelhandel an Verkaufsständen und auf Märkten	1 133	879	29 565
47.9	Einzelhandel, nicht in Verkaufsräumen, an Verkaufsständen oder auf Märkten	9 368	6 453	429 368
H	Verkehr und Lagerei	19 455	16 660	1 806 067
49	Landverkehr und Transport in Rohrfernleitungen	12 833	11 277	785 714
49.1	Personenbeförderung im Eisenbahnfernverkehr	17	.	2 876
49.2	Güterbeförderung im Eisenbahnverkehr	11	.	910
49.3	Sonstige Personenbeförderung im Landverkehr	5 380	4 741	269 649
49.4	Güterbeförderung im Straßenverkehr, Umzugstransporte	7 412	6 506	492 700
49.5	Transport in Rohrfernleitungen	13	.	19 578
50	Schifffahrt	228	197	31 691
50.1	Personenbeförderung in der See- und Küstenschifffahrt	15	.	.
50.2	Güterbeförderung in der See- und Küstenschifffahrt	58	.	.
50.3	Personenbeförderung in der Binnenschifffahrt	47	38	8 005
50.4	Güterbeförderung in der Binnenschifffahrt	108	92	17 252

¹⁾ Ohne Organgesellschaften. - ¹⁾ Anzahl der Steuerpflichtigen aus Spalte 1.

lagen in Bayern 2015 nach Wirtschaftszweig (WZ 2008)

Verlust		Abgerundeter Gewerbeertrag ¹⁾	Freibetrag		Positiver Steuermessbetrag		Ge- werbe- kenn- zahl
Anzahl	1 000 EUR	1 000 EUR	Anzahl	1 000 EUR	Anzahl	1 000 EUR	
4	5	6	7	8	9	10	
3 083	- 80 156	1 480 844	15 136	324 282	14 258	43 088	43.2
3 017	- 45 987	1 132 368	19 931	421 020	15 729	26 505	43.3
1 976	- 81 070	634 735	7 691	161 775	6 922	19 583	43.9
31 840	- 1 767 577	10 430 197	70 125	1 386 185	57 429	378 642	G
5 020	- 259 843	1 274 777	12 742	255 169	10 377	54 182	45
2 404	- 95 558	622 244	4 607	90 362	3 929	21 861	45.1
1 161	- 18 645	342 704	5 009	105 164	4 167	8 969	45.2
1 162	- 138 759	268 471	2 456	46 862	1 811	22 104	45.3
293	- 6 881	41 358	670	12 781	470	1 247	45.4
8 448	- 783 766	5 130 359	14 645	298 640	15 657	189 987	46
2 823	- 152 622	553 264	7 329	147 268	5 685	19 532	46.1
272	- 15 410	167 990	923	18 995	852	5 744	46.2
777	- 61 266	759 439	1 090	22 771	1 363	27 744	46.3
1 627	- 155 953	1 769 340	1 437	29 148	2 205	66 220	46.4
312	- 206 232	224 753	205	4 280	528	9 403	46.5
1 050	- 72 719	570 699	1 278	26 812	1 974	21 483	46.6
1 101	- 94 361	983 933	1 983	41 129	2 399	35 767	46.7
486	- 25 202	100 940	400	8 237	651	4 095	46.9
18 372	- 723 969	4 025 062	42 738	832 377	31 395	134 473	47
2 225	- 70 095	736 384	5 232	101 129	3 733	24 700	47.1
1 642	- 34 421	320 623	5 208	101 015	3 542	8 839	47.2
142	- 3 365	127 196	1 437	32 148	1 298	3 434	47.3
1 179	- 36 271	240 126	2 061	38 926	1 804	8 260	47.4
3 231	- 111 550	789 650	7 028	136 151	5 336	26 116	47.5
1 280	- 133 542	86 495	2 919	55 287	1 972	5 295	47.6
5 504	- 205 554	1 415 097	13 561	273 908	10 414	46 112	47.7
254	- 2 709	26 305	750	13 633	400	536	47.8
2 915	- 126 461	283 185	4 542	80 180	2 896	11 180	47.9
2 795	- 162 048	2 059 150	12 640	263 845	10 561	68 940	H
1 556	- 71 266	1 154 733	9 338	196 104	7 201	35 762	49
.	.	1 859	4	81	8	124	49.1
.	.	- 279	3	60	3	27	49.2
639	- 39 545	679 756	4 076	83 803	2 801	22 050	49.3
906	- 26 129	468 722	5 252	112 086	4 383	13 300	49.4
.	.	4 676	3	74	6	261	49.5
31	- 2 863	31 694	116	2 686	141	1 127	50
.	.	117	3	22	6	3	50.1
.	.	12 775	42	1 006	45	443	50.2
9	- 574	6 615	23	537	25	231	50.3
16	- 2 126	12 188	48	1 121	65	450	50.4

Noch: 5. Gewerbesteuerpflichtige¹⁾ und Besteuerungsgrund

Gewer- be- kenn- zahl	Wirtschaftszweig (WZ 2008)	Steuer- pflichtige Gewerbe- betriebe	Gewinn	
		Anzahl	Anzahl	1 000 EUR
		1	2	3
	noch: Verkehr und Lagerei			
51	Luftfahrt	180	108	26 697
51.1	Personenbeförderung in der Luftfahrt	165	.	.
51.2	Güterbeförderung in der Luftfahrt und Raumtransport	15	.	.
52	Lagerei sowie Erbringung von sonstigen Dienstleistungen für den Verkehr	4 448	3 546	844 689
52.1	Lagerei	189	144	53 840
52.2	Erbringung von sonstigen Dienstleistungen für den Verkehr	4 259	3 402	790 850
53	Post-, Kurier- und Expressdienste	1 766	1 532	117 276
53.1	Postdienste v.Universaldienstleistungsanbietern	-	-	-
53.2	Sonstige Post-, Kurier- und Expressdienste	1 766	1 532	117 276
I	Gastgewerbe	40 641	32 435	1 949 376
55	Beherbergung	11 686	9 090	776 685
55.1	Hotels, Gasthöfe und Pensionen	9 563	7 610	711 540
55.2	Ferienunterkünfte und ähnliche Beherbergungsstätten	1 315	895	25 708
55.3	Campingplätze	253	206	18 855
55.9	Sonstige Beherbergungsstätten	555	379	20 582
56	Gastronomie	28 955	23 345	1 172 692
56.1	Restaurants, Gaststätten, Imbissstuben, Cafés, Eissalons u.ä.	20 891	17 039	921 390
56.2	Caterer und Erbringung sonst. Verpflegungsdienstleistungen	2 741	2 172	95 236
56.3	Ausschank von Getränken	5 323	4 134	156 065
J	Information und Kommunikation	28 617	19 401	3 514 435
58	Verlagswesen	2 661	1 712	423 657
58.1	Verlegen von Büchern und Zeitschriften; sonstiges Verlagswesen (ohne Software)	2 368	1 534	396 614
58.2	Verlegen von Software	293	178	27 043
59	Herstellung, Verleih, Vertrieb von Filmen, Fernseh- programmen; Kinos; Tonstudios und Verlegen von Musik	3 113	2 029	625 518
59.1	Herstellung von Filmen und Fernsehprogrammen, deren Verleih und Vertrieb; Kinos	2 328	1 509	591 385
59.2	Tonstudios; Herstellung von Hörfunkbeiträgen; Verlegen von bespielten Tonträgern und Musikalien	785	520	34 132
60	Rundfunkveranstalter	169	115	117 395
60.1	Hörfunkveranstalter	130	89	40 188
60.2	Fernsehveranstalter	39	26	77 208
61	Telekommunikation	567	.	74 627
61.1	Leitungsgebundene Telekommunikation	42	.	13 281
61.2	Drahtlose Telekommunikation	92	.	36 536
61.3	Satellitentelekommunikation	11	.	147
61.9	Sonstige Telekommunikation	422	258	24 663
62	Erbringung von Dienstleistungen der Informationstechnologie	18 566	12 824	1 836 644
63	Informationsdienstleistungen	3 541	.	436 594
63.1	Datenverarbeitung, Hosting und damit verbundene Tätigkeiten; Webportale	719	.	91 812
63.9	Erbringung von sonstigen Informationsdienstleistungen	2 822	1 986	344 782
K	Erbringung von Finanz- und Versicherungs- dienstleistungen	33 198	25 706	13 377 034
64	Erbringung von Finanzdienstleistungen	10 238	5 997	9 237 639
64.1	Zentralbanken und Kreditinstitute	404	390	3 540 193
64.2	Beteiligungsgesellschaften	9 400	5 345	4 624 086
64.3	Treuhand- und sonstige Fonds und ähnl. Finanzinstitutionen	31	11	3 339
64.9	Sonstige Finanzierungsinstitutionen	403	251	1 070 021

¹⁾ Ohne Organgesellschaften. - ¹⁾ Anzahl der Steuerpflichtigen aus Spalte 1.

lagen in Bayern 2015 nach Wirtschaftszweig (WZ 2008)

Verlust		Abgerundeter Gewerbeertrag ¹⁾	Freibetrag		Positiver Steuermessbetrag		Ge- werbe- kenn- zahl
Anzahl	1 000 EUR	1 000 EUR	Anzahl	1 000 EUR	Anzahl	1 000 EUR	
4	5	6	7	8	9	10	
72	- 4 577	20 775	58	1 099	50	837	
.	.	19 216	54	1 007	.	.	51.1
.	.	1 559	4	92	.	.	51.2
902	- 79 692	741 936	1 830	38 957	2 377	28 111	52
45	- 2 068	56 361	79	1 552	90	1 991	52.1
857	- 77 624	685 575	1 751	37 404	2 287	26 121	52.2
234	- 3 650	110 011	1 298	24 999	792	3 103	53
-	-	-	-	-	-	-	53.1
234	- 3 650	110 011	1 298	24 999	792	3 103	53.2
8 206	- 237 051	1 797 827	26 554	522 347	18 224	52 061	I
2 596	- 119 003	748 140	6 898	140 592	5 279	24 620	55
1 953	- 104 451	703 357	5 815	121 040	4 664	23 222	55.1
420	- 8 407	13 363	637	11 100	313	377	55.2
47	- 2 085	15 405	165	3 513	133	491	55.3
176	- 4 060	16 017	281	4 939	169	530	55.9
5 610	- 118 048	1 049 687	19 656	381 755	12 945	27 441	56
3 852	- 82 487	844 598	14 653	295 553	9 924	22 065	56.1
569	- 11 873	79 388	1 718	32 033	1 114	2 071	56.2
1 189	- 23 687	125 701	3 285	54 169	1 907	3 305	56.3
9 216	- 2 978 605	2 550 065	8 810	170 009	11 162	127 675	J
949	- 76 240	311 909	769	14 572	883	12 439	58
834	- 69 836	296 609	727	13 773	776	11 711	58.1
115	- 6 404	15 300	42	798	107	728	58.2
1 084	- 130 167	298 433	998	18 355	997	13 862	59
819	- 125 533	267 800	698	13 565	781	12 797	59.1
265	- 4 634	30 633	300	4 790	216	1 065	59.2
54	- 440 354	443 647	31	668	47	26 397	60
41	- 3 798	23 582	22	465	.	.	60.1
13	- 436 556	420 065	9	202	.	.	60.2
.	.	- 204 822	164	3 150	209	2 396	61
.	.	- 79 276	.	.	18	462	61.1
.	.	- 139 617	25	574	45	1 058	61.2
.	.	- 1 437	.	.	4	3	61.3
164	- 12 173	15 508	126	2 262	142	873	61.9
5 742	- 484 111	1 429 050	6 011	116 985	7 835	61 144	62
.	.	271 847	837	16 280	1 191	11 437	63
.	.	73 866	160	2 618	186	2 949	63.1
836	- 52 941	197 981	677	13 662	1 005	8 488	63.9
7 492	- 2 473 878	8 334 386	16 304	351 238	15 840	388 454	K
4 241	- 1 288 712	6 060 727	747	12 890	2 248	246 778	64
14	- 124 289	3 706 823	100	971	383	130 358	64.1
4 055	- 1 142 996	1 888 589	525	9 423	1 705	99 463	64.2
20	- 4 511	- 3 665	-	-	7	31	64.3
152	- 16 916	468 980	122	2 496	153	16 926	64.9

Noch: 5. Gewerbesteuerpflichtige¹⁾ und Besteuerungsgrund

Gewer- be- kenn- zahl	Wirtschaftszweig (WZ 2008)	Steuer- pflichtige Gewerbe- betriebe	Gewinn	
		Anzahl	Anzahl	1 000 EUR
		1	2	3
65	noch: Erbringung von Finanz- und Versicherungsdienstleist. Versicherungen, Rückversicherungen und Pensionskassen (ohne Sozialversicherung)	86	.	1 810 532
65.1	Versicherungen	67	53	947 615
65.2	Rückversicherungen	13	.	861 631
65.3	Pensionskassen und Pensionsfonds	6	.	1 286
66	Mit Finanz- und Versicherungsdienstleistungen verbundene Tätigkeiten	22 874	.	2 328 864
66.1	Mit Finanzdienstleistungen verbundene Tätigkeiten	5 743	3 968	1 280 283
66.2	Mit Versicherungsdienstleistungen und Pensionskassen verbundene Tätigkeiten	17 040	15 637	1 036 450
66.3	Fondsmanagement	91	.	12 131
L / 68	Grundstücks- und Wohnungswesen	43 711	31 008	7 168 273
68.1	Kauf und Verkauf von eigenen Grundstücken, Gebäuden und Wohnungen	6 922	3 992	1 423 929
68.2	Vermietung, Verpachtung von eigenen oder geleasteten Grundstücken, Gebäuden und Wohnungen	22 024	16 289	4 148 099
68.3	Vermittlung und Verwaltung von Grundstücken, Gebäuden und Wohnungen für Dritte	14 765	10 727	1 596 245
M	Erbringung von freiberuflichen, wissenschaftlichen und technischen Dienstleistungen	73 801	53 576	5 334 888
69	Rechts- und Steuerberatung, Wirtschaftsprüfung	4 552	3 703	320 338
69.1	Rechtsberatung	430	277	43 542
69.2	Wirtschaftsprüfung und Steuerberatung; Buchführung	4 122	3 426	276 796
70	Verwaltung und Führung von Unternehmen und Betrieben; Unternehmensberatung	43 256	30 952	2 923 948
70.1	Verwaltung und Führung von Unternehmen und Betrieben	28 101	20 623	1 989 476
70.2	Public-Relations- und Unternehmensberatung	15 155	10 329	934 472
71	Architektur- und Ingenieurbüros; technische, physikalische und chemische Untersuchung	9 319	7 088	893 919
71.1	Architektur- und Ingenieurbüros	8 516	6 443	795 772
71.2	Technische, physikalische und chemische Untersuchung	803	645	98 147
72	Forschung und Entwicklung	1 155	661	377 887
72.1	Forschung und Entwicklung im Bereich Natur-, Ingenieur-, Agrarwissenschaften und Medizin
72.2	Forschung und Entwicklung im Bereich Rechts-, Wirtschafts-, Sozial-, Sprach-, Kultur- und Kunstwissenschaften
73	Werbung und Marktforschung	7 014	5 421	446 842
73.1	Werbung	6 500	5 044	379 372
73.2	Markt- und Meinungsforschung	514	377	67 470
74	Sonstige freiberufliche, wissenschaftliche und technische Tätigkeiten	8 139	5 464	348 008
74.1	Ateliers für Textil-, Schmuck-, Grafik- u.ä. Design	1 833	1 286	53 606
74.2	Fotografie und Fotolabors	1 735	1 211	48 465
74.3	Übersetzen und Dolmetschen	242	179	10 477
74.9	Sonstige freiberufliche, wissenschaftliche und technische Tätigkeiten a.n.g.	4 329	2 788	235 460
75	Veterinärwesen	366	287	23 946
N	Erbringung von sonstigen wirtschaft- lichen Dienstleistungen	38 428	30 330	2 474 911
77	Vermietung von beweglichen Sachen	5 718	3 978	598 257
77.1	Vermietung von Kraftwagen	1 282	885	181 584
77.2	Vermietung von Gebrauchsgütern	805	535	52 361

¹⁾ Ohne Organgesellschaften. - ¹⁾ Anzahl der Steuerpflichtigen aus Spalte 1.

lagen in Bayern 2015 nach Wirtschaftszweig (WZ 2008)

Verlust		Abgerundeter Gewerbeertrag ¹⁾	Freibetrag		Positiver Steuermessbetrag		Ge- werbe- kenn- zahl
Anzahl	1 000 EUR	1 000 EUR	Anzahl	1 000 EUR	Anzahl	1 000 EUR	
4	5	6	7	8	9	10	
.	.	2 274 708	4	79	61	82 628	65
14	- 8 597	1 120 479	65.1
.	.	1 155 143	.	.	9	43 098	65.2
.	.	- 914	-	-	.	.	65.3
.	.	- 1 049	15 553	338 270	13 531	59 049	66
1 775	- 325 119	- 1 020 340	1 517	32 027	2 090	33 031	66.1
1 403	- 26 126	1 010 585	14 027	306 125	11 421	25 586	66.2
.	.	8 706	9	118	20	433	66.3
12 703	- 1 149 114	2 510 558	16 833	326 429	13 735	114 214	L / 68
2 930	- 289 124	594 048	1 262	25 023	1 709	29 653	68.1
5 735	- 564 690	1 261 868	9 488	180 719	6 539	57 533	68.2
4 038	- 295 300	654 642	6 083	120 686	5 487	27 029	68.3
20 225	- 1 461 402	2 558 455	17 536	340 410	23 061	128 174	M
849	- 18 582	314 886	1 853	35 959	2 450	10 268	69
153	- 5 671	35 997	83	1 590	172	1 424	69.1
696	- 12 911	278 889	1 770	34 369	2 278	8 844	69.2
12 304	- 645 668	1 026 670	5 073	100 814	9 466	56 361	70
7 478	- 441 604	300 064	297	5 778	3 221	27 184	70.1
4 826	- 204 064	726 606	4 776	95 035	6 245	29 178	70.2
2 231	- 398 726	488 408	3 088	63 199	4 830	28 298	71
2 073	- 389 559	354 250	2 729	55 708	4 383	23 639	71.1
158	- 9 167	134 158	359	7 491	447	4 659	71.2
494	- 155 743	153 759	165	3 031	418	11 026	72
454	- 154 608	14 351	143	2 621	.	.	72.1
40	- 1 134	139 407	22	411	.	.	72.2
1 593	- 89 320	326 882	3 582	68 189	2 938	11 195	73
1 456	- 35 691	302 373	3 403	64 683	2 726	9 573	73.1
137	- 53 629	24 509	179	3 505	212	1 622	73.2
2 675	- 151 940	225 580	3 527	64 415	2 802	10 365	74
547	- 11 016	40 887	975	17 397	640	1 163	74.1
524	- 3 896	37 608	939	16 589	508	876	74.2
63	- 1 905	8 014	112	2 034	100	273	74.3
1 541	- 135 122	139 071	1 501	28 394	1 554	8 054	74.9
79	- 1 423	22 270	248	4 804	157	661	75
8 098	- 412 574	1 930 708	21 653	423 785	17 633	64 953	N
1 740	- 111 942	439 379	2 471	45 892	1 966	16 894	77
397	- 13 173	173 335	515	9 322	419	6 167	77.1
270	- 4 731	38 183	343	5 848	239	1 310	77.2

Noch: 5. Gewerbesteuerpflichtige¹⁾ und Besteuerungsgrund

Ge- werbe- kenn- zahl	Wirtschaftszweig (WZ 2008)	Steuer- pflichtige Gewerbe- betriebe	Gewinn	
		Anzahl	Anzahl	1 000 EUR
		1	2	3
	noch: Erbringung von sonstigen wirtschaftlichen Dienstleistungen			
77.3	Vermietung von Maschinen, Geräten und sonstigen beweglichen Sachen	3 545	2 504	353 317
77.4	Leasing von nichtfinanziellen immateriellen Vermögensgegenständen (ohne Copyrights)	86	54	10 996
78	Vermittlung und Überlassung von Arbeitskräften	1 887	1 342	191 277
78.1	Vermittlung von Arbeitskräften	1 046	731	70 277
78.2	Befristete Überlassung von Arbeitskräften	579	417	93 266
78.3	Sonstige Überlassung von Arbeitskräften	262	194	27 735
79	Reisebüros, Reiseveranstalter und Erbringung sonstiger Reservierungsdienstleistungen	2 977	2 186	136 176
79.1	Reisebüros und Reiseveranstalter	2 761	2 057	129 656
79.9	Erbringung sonstiger Reservierungsdienstleistungen	216	129	6 520
80	Wach- und Sicherheitsdienste sowie Detekteien	916	761	58 827
80.1	Private Wach- und Sicherheitsdienste	698	583	51 450
80.2	Sicherheitsdienste mithilfe von Überwachungs- und Alarmsystemen	50	40	2 087
80.3	Detekteien	168	138	5 290
81	Gebäudebetreuung; Garten- und Landschaftsbau	15 342	13 545	704 067
81.1	Hausmeisterdienste	4 474	3 832	136 495
81.2	Reinigung von Gebäuden, Straßen und Verkehrsmitteln	6 295	5 752	359 127
81.3	Garten- und Landschaftsbau sowie Erbringung von sonstigen gärtnerischen Dienstleistungen	4 573	3 961	208 445
82	Erbringung von wirtschaftlichen Dienstleistungen für Unternehmen und Privatpersonen a.n.g.	11 588	8 518	786 306
82.1	Sekretariats- und Schreibdienste, Copy-Shops	3 737	3 097	91 542
82.2	Call Center	172	135	9 933
82.3	Messe-, Ausstellungs- und Kongressveranstalter	1 417	1 126	84 421
82.9	Erbringung sonstiger wirtschaftlicher Dienstleistungen für Unternehmen und Privatpersonen	6 262	4 160	600 410
P / 85	Erziehung und Unterricht	4 172	2 819	137 505
85.1	Kindergärten und Vorschulen	74	55	5 329
85.2	Grundschulen	-	-
85.3	Weiterführende Schulen	218	148	24 519
85.4	Tertiärer und post-sekundärer, nicht tertiärer Unterricht	145	108	5 530
85.5	Sonstiger Unterricht	3 659	2 464	101 121
85.6	Erbringung von Dienstleistungen für den Unterricht	44	1 006
Q	Gesundheits- und Sozialwesen	5 868	3 982	295 378
86	Gesundheitswesen	4 439	2 916	243 608
86.1	Krankenhäuser	390	245	39 229
86.2	Arzt- und Zahnarztpraxen	282	177	33 646
86.9	Gesundheitswesen a.n.g.	3 767	2 494	170 734
87	Heime (ohne Erholungs- und Ferienheime)	298	224	20 836
87.1	Pflegeheime	120	84	2 668
87.2	Stationäre Einrichtungen zur psychosozialen Betreuung, Suchtbekämpfung u.ä.	8	168
87.3	Altenheime; Alten- und Behindertenwohnheime	82	4 137
87.9	Sonstige Heime (ohne Erholungs- und Ferienheime)	59	50	13 861
88	Sozialwesen (ohne Heime)	1 131	842	30 935
88.1	Soziale Betreuung älterer Menschen und Behinderter	448	337	12 993
88.9	Sonstiges Sozialwesen (ohne Heime)	683	505	17 942

¹⁾ Ohne Organgesellschaften. - ¹⁾ Anzahl der Steuerpflichtigen aus Spalte 1.

lagen in Bayern 2015 nach Wirtschaftszweig (WZ 2008)

Verlust		Abgerundeter Gewerbeertrag ¹⁾	Freibetrag		Positiver Steuermessbetrag		Ge- werbe- kenn- zahl
Anzahl	1 000 EUR	1 000 EUR	Anzahl	1 000 EUR	Anzahl	1 000 EUR	
4	5	6	7	8	9	10	
1 041	- 91 054	222 996	1 600	30 423	1 278	9 154	77.3
32	- 2 983	4 864	13	299	30	263	77.4
545	- 20 097	156 056	467	9 607	883	5 809	78
315	- 9 657	55 188	335	6 806	470	2 040	78.1
162	- 8 761	75 888	84	1 812	285	2 870	78.2
68	- 1 679	24 980	48	989	128	898	78.3
791	- 61 562	82 648	1 329	26 218	1 271	3 813	79
704	- 53 424	84 561	1 250	24 892	1 214	3 642	79.1
87	- 8 138	- 1 912	79	1 326	57	172	79.9
155	- 5 316	51 291	505	10 316	472	1 641	80
115	- 4 436	45 409	376	7 646	378	1 498	80.1
10	- 690	1 005	12	245	22	50	80.2
30	- 190	4 877	117	2 426	72	92	80.3
1 797	- 21 730	663 494	11 456	232 125	8 589	15 874	81
642	- 4 423	129 317	3 301	62 292	2 061	2 505	81.1
543	- 8 592	340 788	4 761	100 193	4 010	8 737	81.2
612	- 8 714	193 389	3 394	69 641	2 518	4 632	81.3
3 070	- 191 929	537 841	5 425	99 626	4 452	20 923	82
640	- 3 680	86 348	2 718	48 517	1 441	1 449	82.1
37	- 1 685	7 183	101	1 781	70	248	82.2
291	- 11 566	71 705	808	16 265	668	2 340	82.3
2 102	- 174 998	372 606	1 798	33 063	2 273	16 886	82.9
1 353	- 41 884	81 200	1 568	25 661	1 199	3 374	P / 85
19	- 18 593	- 13 606	29	602	40	153	85.1
.	85.2
70	- 1 409	23 881	48	759	75	858	85.3
37	- 840	4 707	59	992	48	159	85.4
1 195	- 20 650	65 685	1 418	23 149	1 020	2 177	85.5
.	.	.	14	158	16	27	85.6
1 886	- 125 339	187 920	2 186	32 572	1 787	9 406	Q
1 523	- 110 590	154 283	1 592	24 554	1 296	8 034	86
145	- 51 572	36 293	106	1 113	152	2 614	86.1
105	- 5 464	28 017	90	1 483	79	1 106	86.2
1 273	- 53 555	89 973	1 396	21 959	1 065	4 314	86.9
74	- 4 317	15 340	86	745	100	644	87
36	- 1 944	655	87.1
.	.	137	87.2
.	.	1 481	29	217	32	92	87.3
9	- 657	13 067	27	321	32	469	87.9
289	- 10 432	18 297	508	7 273	391	728	88
111	- 6 875	6 068	206	3 748	168	299	88.1
178	- 3 557	12 229	302	3 525	223	429	88.9

Noch: 5. Gewerbesteuerpflichtige¹⁾ und Besteuerungsgrund

Ge- werbe- kenn- zahl	Wirtschaftszweig (WZ 2008)	Steuer- pflichtige Gewerbe- betriebe	Gewinn	
		Anzahl	Anzahl	1 000 EUR
		1	2	3
R	Kunst, Unterhaltung und Erholung	12 632	9 398	661 568
90	Kreative, künstlerische und unterhaltende Tätigkeiten	2 790	2 059	95 222
91	Bibliotheken, Archive, Museen, botanische und zoologische Gärten	166	105	3 805
92	Spiel-, Wett- und Lotteriewesen	1 437	1 170	162 813
93	Erbringung von Dienstleistungen des Sports, der Unterhaltung und der Erholung	8 239	6 064	399 728
93.1	Erbringung von Dienstleistungen des Sports	4 930	3 665	278 560
93.2	Erbringung von sonstigen Dienstleistungen der Unterhaltung und der Erholung	3 309	2 399	121 168
S	Erbringung von sonstigen Dienstleistungen	52 087	41 402	3 492 520
94	Interessenvertretungen sowie kirchliche und sonstige religiöse Vereinigungen (ohne Sozialwesen und Sport)	2 292	1 648	44 878
94.1	Wirtschafts- und Arbeitgeberverbände, Berufsorganisationen	292	180	5 582
94.2	Arbeitnehmervereinigungen	-	-	-
94.9	Kirchliche Vereinigungen, politische Parteien sowie sonstige Interessenvertretungen und Vereinigungen a.n.g.	2 000	1 468	39 296
95	Reparatur von DV-Geräten und Gebrauchsgütern	1 772	1 425	68 293
95.1	Reparatur von DV- und Telekommunikationsgeräten	270	200	12 607
95.2	Reparatur von Gebrauchsgütern	1 502	1 225	55 686
96	Erbringung von sonstigen überwiegend persönlichen Dienstleistungen	48 023	38 329	3 379 350

¹⁾ Ohne Organisationsgesellschaften. - ¹⁾ Anzahl der Steuerpflichtigen aus Spalte 1.

lagen in Bayern 2015 nach Wirtschaftszweig (WZ 2008)

Verlust		Abgerundeter Gewerbeertrag ¹⁾	Freibetrag		Positiver Steuermessbetrag		Gewerbekennzahl
Anzahl	1 000 EUR	1 000 EUR	Anzahl	1 000 EUR	Anzahl	1 000 EUR	
4	5	6	7	8	9	10	
3 234	- 179 930	426 506	6 635	103 503	4 602	17 424	R
731	- 20 289	72 532	1 587	25 271	832	2 346	90
61	- 5 659	- 2 486	62	823	46	80	91
267	- 11 967	151 133	841	17 125	718	5 096	92
2 175	- 142 016	205 326	4 145	60 284	3 006	9 902	93
1 265	- 93 012	144 286	2 376	29 917	1 875	7 108	93.1
910	- 49 004	61 040	1 769	30 367	1 131	2 794	93.2
10 685	- 467 696	2 810 179	32 332	594 013	20 765	91 630	S
644	- 24 646	10 755	948	4 416	635	961	94
112	- 3 153	1 579	87	425	66	151	94.1
-	-	-	-	-	-	-	94.2
532	- 21 493	9 176	861	3 992	569	810	94.9
347	- 12 799	52 708	1 185	21 967	735	1 515	95
70	- 2 357	9 801	147	2 727	113	328	95.1
277	- 10 442	42 907	1 038	19 239	622	1 188	95.2
9 694	- 430 251	2 746 715	30 199	567 630	19 395	89 154	96

6. Gewerbesteuerpflichtige¹⁾ in Bayern 2015

AGS	Regionale Gliederung	Festsetzungen und Zerlegungen		
		Betriebe / Betriebs- stätten	darunter	
			mit positivem Steuermessbetrag	
		Anzahl		EUR
1	2	3		
	Bayern	763 508	338 344	2 368 826 048
	Kreisfreie Städte zusammen	216 702	91 470	906 557 382
	Landkreise zusammen	546 806	246 874	1 462 268 666
1	Reg.-Bez. Oberbayern	318 274	134 862	1 200 638 179
	Kreisfreie Städte			
161	Ingolstadt, Stadt	6 277	2 809	15 821 340
162	München, Landeshauptstadt	95 183	37 149	489 476 177
163	Rosenheim, Stadt	4 206	1 891	9 795 165
	Landkreise			
171	Altötting	5 343	2 836	34 699 918
172	Berchtesgadener Land	6 491	3 014	11 722 190
173	Bad Tölz-Wolfratshausen	9 623	4 142	14 819 174
174	Dachau	10 028	4 380	18 293 869
175	Ebersberg	9 357	4 196	18 272 383
176	Eichstätt	6 188	2 813	14 961 378
177	Erding	8 506	4 149	26 280 109
178	Freising	11 367	4 805	34 920 616
179	Fürstenfeldbruck	12 899	5 904	28 259 745
180	Garmisch-Partenkirchen	6 075	2 954	9 451 236
181	Landsberg am Lech	8 274	3 604	19 754 502
182	Miesbach	9 020	3 798	16 312 351
183	Mühldorf a. Inn	6 883	3 231	17 246 191
184	München	38 353	15 298	270 088 027
185	Neuburg-Schrobenhausen	5 146	2 370	11 835 266
186	Pfaffenhofen a.d. Ilm	6 752	3 330	25 579 213
187	Rosenheim	19 605	8 308	33 758 111
188	Starnberg	12 874	5 010	30 202 062
189	Traunstein	11 282	5 038	30 119 678
190	Weilheim-Schongau	8 542	3 833	18 969 477
2	Reg.-Bez. Niederbayern	72 467	32 850	192 222 376
	Kreisfreie Städte			
261	Landshut, Stadt	3 565	1 702	11 675 030
262	Passau, Stadt	3 227	1 419	7 596 609
263	Straubing, Stadt	2 742	1 281	8 321 375
	Landkreise			
271	Deggendorf	8 026	3 264	13 680 710
272	Freyung-Grafenau	4 676	2 004	7 471 705
273	Kelheim	6 774	3 117	13 654 291
274	Landshut	8 812	4 277	25 654 520
275	Passau	11 336	5 187	19 643 023

¹⁾ Ohne Organgesellschaften. - ¹⁾ Nach dem bundesweiten Austausch gebietsfremder Steuerfälle.

nach Sitz des Betriebs / der Betriebsstätte¹⁾

Reine Festsetzungen			Zerlegungen			AGS
steuerpflichtige Gewerbebetriebe	darunter		Betriebsstätten	darunter		
	mit positivem Steuermessbetrag			mit positivem Steuermessbetrag		
Anzahl		EUR	Anzahl		EUR	
4	5	6	7	8	9	
629 861	252 022	1 105 442 659	133 647	86 322	1 263 383 389	
181 272	69 801	355 694 232	35 430	21 669	550 863 150	
448 589	182 221	749 748 427	98 217	64 653	712 520 239	
268 055	103 410	546 323 655	50 219	31 452	654 314 524	1
4 923	1 903	7 025 205	1 354	906	8 796 135	161
83 483	30 518	177 985 653	11 700	6 631	311 490 524	162
3 389	1 360	4 504 646	817	531	5 290 519	163
4 092	1 962	6 537 994	1 251	874	28 161 924	171
5 374	2 284	8 121 041	1 117	730	3 601 149	172
8 237	3 258	9 549 210	1 386	884	5 269 964	173
8 449	3 326	11 040 413	1 579	1 054	7 253 456	174
7 742	3 157	9 028 130	1 615	1 039	9 244 253	175
4 930	1 935	7 418 815	1 258	878	7 542 563	176
6 950	3 125	12 194 027	1 556	1 024	14 086 082	177
9 291	3 476	12 294 023	2 076	1 329	22 626 593	178
10 828	4 565	13 513 180	2 071	1 339	14 746 565	179
5 048	2 265	6 116 991	1 027	689	3 334 245	180
6 930	2 742	13 635 830	1 344	862	6 118 672	181
7 593	2 883	10 147 484	1 427	915	6 164 867	182
5 607	2 358	10 080 120	1 276	873	7 166 071	183
31 398	11 128	149 451 186	6 955	4 170	120 636 841	184
4 297	1 781	6 207 213	849	589	5 628 053	185
5 429	2 443	9 038 028	1 323	887	16 541 185	186
16 643	6 391	21 111 704	2 962	1 917	12 646 407	187
10 896	3 889	20 421 757	1 978	1 121	9 780 305	188
9 358	3 784	13 379 353	1 924	1 254	16 740 325	189
7 168	2 877	7 521 652	1 374	956	11 447 825	190
59 198	23 897	77 456 975	13 269	8 953	114 765 401	2
2 689	1 139	3 510 926	876	563	8 164 104	261
2 539	962	2 608 386	688	457	4 988 223	262
2 135	883	4 371 751	607	398	3 949 624	263
6 586	2 316	6 877 206	1 440	948	6 803 504	271
3 946	1 527	4 164 261	730	477	3 307 444	272
5 609	2 293	7 157 182	1 165	824	6 497 109	273
7 172	3 134	12 540 392	1 640	1 143	13 114 128	274
9 364	3 880	10 944 156	1 972	1 307	8 698 867	275

AGS	Regionale Gliederung	Festsetzungen und Zerlegungen		
		Betriebe / Betriebs- stätten	darunter	
			mit positivem Steuermessbetrag	
		Anzahl		EUR
1	2	3		
	noch: Landkreise			
276	Regen	5 122	2 037	7 787 198
277	Rottal-Inn	7 953	3 596	14 152 009
278	Straubing-Bogen	5 426	2 562	12 371 286
279	Dingolfing-Landau	4 808	2 404	50 214 621
3	Reg.-Bez. Oberpfalz	57 237	26 315	174 346 074
	Kreisfreie Städte			
361	Amberg, Stadt	2 251	1 053	6 501 387
362	Regensburg, Stadt	8 187	3 550	61 776 018
363	Weiden i.d.OPf., Stadt	2 513	1 110	5 237 843
	Landkreise			
371	Amberg-Sulzbach	5 162	2 213	8 143 279
372	Cham	6 991	3 456	16 725 784
373	Neumarkt i.d.OPf.	6 883	3 456	20 322 310
374	Neustadt a.d.Waldnaab	4 659	2 190	10 662 787
375	Regensburg	9 378	4 301	16 016 046
376	Schwandorf	6 845	3 330	20 156 566
377	Tirschenreuth	4 368	1 656	8 804 054
4	Reg.-Bez. Oberfranken	50 625	23 765	146 577 709
	Kreisfreie Städte			
461	Bamberg, Stadt	3 924	1 844	9 331 240
462	Bayreuth, Stadt	3 496	1 644	20 262 508
463	Coburg, Stadt	1 980	980	23 874 553
464	Hof, Stadt	2 283	990	5 188 391
	Landkreise			
471	Bamberg	6 556	3 285	18 010 270
472	Bayreuth	4 487	2 307	7 205 812
473	Coburg	3 546	1 704	8 527 899
474	Forchheim	5 345	2 541	7 978 450
475	Hof	4 607	2 059	11 810 255
476	Kronach	3 505	1 585	9 390 342
477	Kulmbach	3 929	1 726	8 918 487
478	Lichtenfels	3 339	1 528	8 004 557
479	Wunsiedel i. Fichtelgebirge	3 628	1 572	8 074 943
5	Reg.-Bez. Mittelfranken	88 642	40 916	227 520 727
	Kreisfreie Städte			
561	Ansbach, Stadt	1 817	999	5 094 137
562	Erlangen, Stadt	4 923	2 176	13 944 431
563	Fürth, Stadt	5 788	2 680	13 207 943
564	Nürnberg, Stadt	26 791	11 093	86 136 449
565	Schwabach, Stadt	2 108	1 045	6 521 343

¹⁾ Ohne Organgesellschaften. - ¹⁾ Nach dem bundesweiten Austausch gebietsfremder Steuerfälle.

nach Sitz des Betriebs / der Betriebsstätte¹⁾

Reine Festsetzungen			Zerlegungen			AGS
steuerpflichtige Gewerbebetriebe	darunter		Betriebsstätten	darunter		
	mit positivem Steuermessbetrag			mit positivem Steuermessbetrag		
Anzahl		EUR	Anzahl		EUR	
4	5	6	7	8	9	
4 312	1 512	3 566 447	810	525	4 220 751	276
6 682	2 726	8 420 414	1 271	870	5 731 595	277
4 350	1 805	8 136 855	1 076	757	4 234 431	278
3 814	1 720	5 158 999	994	684	45 055 622	279
45 888	18 642	80 436 368	11 349	7 673	93 909 706	3
1 782	727	3 853 697	469	326	2 647 690	361
6 364	2 418	21 993 169	1 823	1 132	39 782 849	362
2 008	783	3 037 718	505	327	2 200 125	363
4 308	1 639	4 196 436	854	574	3 946 843	371
5 603	2 451	9 492 558	1 388	1 005	7 233 226	372
5 539	2 570	11 191 455	1 344	886	9 130 855	373
3 665	1 502	5 346 974	994	688	5 315 813	374
7 549	3 062	9 080 701	1 829	1 239	6 935 345	375
5 436	2 331	7 692 570	1 409	999	12 463 996	376
3 634	1 159	4 551 090	734	497	4 252 964	377
39 879	16 754	73 019 540	10 746	7 011	73 558 169	4
3 073	1 267	4 530 439	851	577	4 800 801	461
2 659	1 142	7 207 327	837	502	13 055 181	462
1 486	675	14 518 789	494	305	9 355 764	463
1 744	631	2 076 207	539	359	3 112 184	464
5 122	2 302	6 550 904	1 434	983	11 459 366	471
3 569	1 691	4 466 643	918	616	2 739 169	472
2 849	1 254	5 611 212	697	450	2 916 687	473
4 356	1 910	4 802 131	989	631	3 176 319	474
3 568	1 368	5 762 694	1 039	691	6 047 561	475
2 807	1 126	5 210 117	698	459	4 180 225	476
3 100	1 211	4 227 482	829	515	4 691 005	477
2 707	1 115	4 760 339	632	413	3 244 218	478
2 839	1 062	3 295 256	789	510	4 779 687	479
72 953	30 880	113 954 716	15 689	10 036	113 566 011	5
1 322	665	1 670 135	495	334	3 424 002	561
3 869	1 552	6 499 634	1 054	624	7 444 797	562
4 777	2 070	6 865 515	1 011	610	6 342 428	563
22 769	8 673	37 229 705	4 022	2 420	48 906 744	564
1 711	778	3 460 124	397	267	3 061 219	565

AGS	Regionale Gliederung	Festsetzungen und Zerlegungen		
		Betriebe / Betriebs- stätten	darunter	
			mit positivem Steuermessbetrag	
		Anzahl		EUR
1	2	3		
	noch: Reg.-Bez. Mittelfranken			
	Landkreise			
571	Ansbach	9 019	4 797	23 374 805
572	Erlangen-Höchstädt	6 454	2 806	12 339 574
573	Fürth	5 556	2 674	9 468 671
574	Nürnberger Land	9 086	4 218	23 757 688
575	Neustadt a.d.Aisch-Bad Windsheim	5 443	2 614	10 030 108
576	Roth	6 751	3 355	14 124 510
577	Weißenburg-Gunzenhausen	4 906	2 459	9 521 067
6	Reg.-Bez. Unterfranken	71 465	31 621	159 367 213
	Kreisfreie Städte			
661	Aschaffenburg, Stadt	4 661	1 998	12 610 391
662	Schweinfurt, Stadt	2 855	1 306	13 031 108
663	Würzburg, Stadt	6 950	3 092	20 239 220
	Landkreise			
671	Aschaffenburg	10 516	4 539	22 999 290
672	Bad Kissingen	5 275	2 272	8 933 649
673	Rhön-Grabfeld	3 874	1 874	7 363 444
674	Haßberge	4 311	1 916	8 933 746
675	Kitzingen	5 463	2 257	13 348 298
676	Miltenberg	7 350	3 441	15 440 036
677	Main-Spessart	6 232	2 926	11 951 237
678	Schweinfurt	5 587	2 254	8 755 188
679	Würzburg	8 391	3 746	15 761 607
7	Reg.-Bez. Schwaben	104 798	48 015	268 153 771
	Kreisfreie Städte			
761	Augsburg, Stadt	12 591	5 595	36 827 142
762	Kaufbeuren, Stadt	2 398	1 014	4 356 621
763	Kempten (Allgäu), Stadt	3 494	1 835	9 751 397
764	Memmingen, Stadt	2 492	1 215	9 979 564
	Landkreise			
771	Aichach-Friedberg	8 504	3 807	14 791 920
772	Augsburg	13 978	6 271	34 245 988
773	Dillingen a.d.Donau	4 345	2 266	15 194 213
774	Günzburg	7 191	3 339	18 354 278
775	Neu-Ulm	8 208	3 897	28 015 049
776	Lindau (Bodensee)	5 355	2 408	10 730 844
777	Ostallgäu	9 780	4 080	21 961 590
778	Unterallgäu	8 690	4 026	27 433 357
779	Donau-Ries	6 932	3 354	20 883 133
780	Oberallgäu	10 840	4 908	15 628 675

¹⁾ Ohne Organgesellschaften. - ¹⁾ Nach dem bundesweiten Austausch gebietsfremder Steuerfälle.

nach Sitz des Betriebs / der Betriebsstätte¹⁾

Reine Festsetzungen			Zerlegungen			AGS
steuerpflichtige Gewerbebetriebe	darunter		Betriebsstätten	darunter		
	mit positivem Steuermessbetrag			mit positivem Steuermessbetrag		
Anzahl		EUR	Anzahl		EUR	
4	5	6	7	8	9	
7 322	3 600	12 295 642	1 697	1 197	11 079 163	571
5 362	2 086	7 433 695	1 092	720	4 905 879	572
4 622	2 068	5 584 782	934	606	3 883 889	573
7 330	3 166	13 840 843	1 756	1 052	9 916 845	574
4 402	1 878	5 481 049	1 041	736	4 549 059	575
5 549	2 557	8 769 829	1 202	798	5 354 681	576
3 918	1 787	4 823 763	988	672	4 697 304	577
57 559	22 517	77 369 039	13 906	9 104	81 998 174	6
3 783	1 510	5 303 591	878	488	7 306 800	661
2 100	798	2 665 807	755	508	10 365 301	662
5 505	2 157	7 570 791	1 445	935	12 668 429	663
8 734	3 492	12 172 425	1 782	1 047	10 826 865	671
4 253	1 573	5 780 118	1 022	699	3 153 531	672
3 032	1 268	4 084 143	842	606	3 279 301	673
3 511	1 340	4 493 041	800	576	4 440 705	674
4 489	1 572	8 103 258	974	685	5 245 040	675
5 902	2 539	7 945 154	1 448	902	7 494 882	676
4 965	2 065	6 258 011	1 267	861	5 693 226	677
4 535	1 555	4 226 937	1 052	699	4 528 251	678
6 750	2 648	8 765 763	1 641	1 098	6 995 844	679
86 329	35 922	136 882 366	18 469	12 093	131 271 405	7
10 605	4 337	16 658 239	1 986	1 258	20 168 903	761
2 020	775	2 388 486	378	239	1 968 135	762
2 624	1 236	4 626 503	870	599	5 124 894	763
1 913	842	3 531 789	579	373	6 447 775	764
7 276	2 981	8 908 007	1 228	826	5 883 913	771
11 572	4 700	20 168 087	2 406	1 571	14 077 901	772
3 491	1 691	8 690 473	854	575	6 503 740	773
5 822	2 449	10 776 514	1 369	890	7 577 764	774
6 561	2 804	13 173 735	1 647	1 093	14 841 314	775
4 518	1 851	6 038 194	837	557	4 692 650	776
8 288	3 122	11 021 785	1 492	958	10 939 805	777
7 044	2 966	10 834 525	1 646	1 060	16 598 832	778
5 520	2 430	9 335 277	1 412	924	11 547 856	779
9 075	3 738	10 730 752	1 765	1 170	4 897 923	780

Aktuelle
Veröffentlichungen
unter
q.bayern.de/produkte



Statistisches Jahrbuch für Bayern 2019

Das Statistische Jahrbuch für Bayern ist das Standardwerk der amtlichen Statistik in Bayern seit 1894. Umfassend und informativ bietet es jährlich die aktuellsten Statistikdaten über Land, Leben, Leute, Politik, Wissenschaft und Wirtschaft in Bayern an.

Auf über 600 Seiten enthält es die wichtigsten Ergebnisse aller amtlichen Statistiken – in Form von Tabellen, Graphiken oder Karten – zum Teil mit langjährigen Vergleichsdaten und Zeitreihen. Ebenso werden ausgewählte wichtige Strukturdaten für Regierungsbezirke, kreisfreie Städte und Landkreise sowie Regionen Bayerns, aber auch für alle Bundesländer und die EU-Mitgliedstaaten dargestellt. Daten aus Statistiken anderer Dienststellen und Organisationen vervollständigen das Angebot.



Preise

Buch 39,00 € | DVD (PDF) 12,00 € | Buch+DVD 46,00 € | Datei (PDF) 12,00 €



Bayern Daten 2019

Die Bayern Daten sind ein kleiner Auszug aus dem Statistischen Jahrbuch. Auf ca. 30 Seiten sind die wichtigsten bayerischen Strukturdaten aus Wirtschaft, Gesellschaft und Politik in Tabellen und Grafiken dargestellt.

Preise

Heft 0,55 € | Datei kostenlos

Bayerisches Landesamt für Statistik – Vertrieb, Nürnberger Straße 95, 90762 Fürth
Telefon 0911 98208-6311 | Telefax 0911 98208-6638 | vertrieb@statistik.bayern.de