



Statistische Berichte

Gewerbsteuer in Bayern 2014

Ergebnisse der Gewerbsteuerstatistik



L IV 8 j 2014
Hrsg. im Dezember 2018
Bestellnr. L4800C 201400

Zeichenerklärung

- 0 mehr als nichts, aber weniger als die Hälfte der kleinsten in der Tabelle nachgewiesenen Einheit
- nichts vorhanden oder keine Veränderung
- / keine Angaben, da Zahlen nicht sicher genug
- Zahlenwert unbekannt, geheimzuhalten oder nicht rechenbar
- ... Angabe fällt später an
- X Tabellenfach gesperrt, da Aussage nicht sinnvoll
- () Nachweis unter dem Vorbehalt, dass der Zahlenwert erhebliche Fehler aufweisen kann
- p vorläufiges Ergebnis
- r berichtigtes Ergebnis
- s geschätztes Ergebnis
- D Durchschnitt
- ≙ entspricht

Auf- und Abrunden

Im Allgemeinen ist ohne Rücksicht auf die Endsummen auf- bzw. abgerundet worden. Deshalb können sich bei der Summierung von Einzelangaben geringfügige Abweichungen zu den ausgewiesenen Endsummen ergeben. Bei der Aufgliederung der Gesamtheit in Prozent kann die Summe der Einzelwerte wegen Rundens vom Wert 100 % abweichen. Eine Abstimmung auf 100 % erfolgt im Allgemeinen nicht.

Publikationsservice

Das Bayerische Landesamt für Statistik veröffentlicht jährlich über 400 Publikationen. Das aktuelle Veröffentlichungsverzeichnis ist im Internet als Datei verfügbar, kann aber auch als Druckversion kostenlos zugesandt werden.

Kostenlos

ist der Download der meisten Veröffentlichungen, z.B. von Statistischen Berichten (PDF- oder Excel-Format).

Kostenpflichtig

sind alle Printversionen (auch von Statistischen Berichten), Datenträger und ausgewählte Dateien (z.B. von Verzeichnissen, von Beiträgen, vom Jahrbuch).

Newsletter Veröffentlichungen

Die Themenbereiche können individuell ausgewählt werden. Über Neuerscheinungen wird aktuell informiert.

Webshop

Alle Veröffentlichungen sind im Internet verfügbar unter www.statistik.bayern.de/veroeffentlichungen

Impressum

Statistische Berichte

bieten in tabellarischer Form neuestes Zahlenmaterial der jeweiligen Erhebung. Dieses wird, soweit erforderlich, methodisch erläutert und kurz kommentiert.

Herausgeber, Druck und Vertrieb

Bayerisches Landesamt für Statistik
Nürnberger Straße 95
90762 Fürth

Papier

Gedruckt auf umweltfreundlichem Papier, chlorfrei gebleicht.

Vertrieb

E-Mail vertrieb@statistik.bayern.de
Telefon 089 2119-3205
Telefax 089 2119-3457

Auskunftsdienst

E-Mail info@statistik.bayern.de
Telefon 089 2119-3218
Telefax 089 2119-13580

© Bayerisches Landesamt für Statistik, Fürth 2018
Vervielfältigung und Verbreitung, auch auszugsweise, mit Quellenangabe gestattet.

Hinweis: Diese Druckschrift wird im Rahmen der Öffentlichkeitsarbeit der Bayerischen Staatsregierung herausgegeben. Sie darf weder von Parteien noch von Wahlwerbern oder Wahlhelfern im Zeitraum von fünf Monaten vor einer Wahl zum Zwecke der Wahlwerbung verwendet werden. Dies gilt für Landtags-, Bundestags-, Kommunal- und Europawahlen. Missbräuchlich ist während dieser Zeit insbesondere die Verteilung auf Wahlveranstaltungen, an Informationsständen der Parteien sowie das Einlegen, Aufdrucken und Aufkleben parteipolitischer Informationen oder Werbemittel. Untersagt ist gleichfalls die Weitergabe an Dritte zum Zwecke der Wahlwerbung. Auch ohne zeitlichen Bezug zu einer bevorstehenden Wahl darf die Druckschrift nicht in einer Weise verwendet werden, die als Parteinahme der Staatsregierung zugunsten einzelner politischer Gruppen verstanden werden könnte. Den Parteien ist es gestattet, die Druckschrift zur Unterrichtung ihrer eigenen Mitglieder zu verwenden.

Inhaltsverzeichnis

Vorbemerkungen	4
-----------------------------	---

Abbildungen

1. Durchschnittliche Besteuerungsgrundlagen je Fall in Bayern ab 2010	8
2. Positiver Steuermessbetrag in Bayern 2014 nach Rechtsformgruppen.....	8
3. Gewerbesteuerpflichtige mit positivem Steuermessbetrag in Bayern 2014 nach Gewerbeertragsgrößenklassen.....	8
4. Gewerbesteuerpflichtige mit positivem Steuermessbetrag, sowie deren abgerundeter Gewerbeertrag in Bayern 2014 nach Wirtschaftsabschnitten (WZ 2008)	9
5. Durchschnittlicher positiver Steuermessbetrag je Einwohner in Bayern 2014 nach Einwohnergrößenklassen	9
6. Durchschnittlicher Steuermessbetrag je 1 000 Einwohner in den kreisfreien Städten und Landkreisen Bayerns 2014	10
7. Durchschnittlicher Steuermessbetrag je 1 000 sozialversicherungspflichtig Beschäftigte am Arbeitsort in den kreisfreien Städten und Landkreisen Bayerns 2014	11
8. Durchschnittlicher Steuermessbetrag je steuerpflichtigen Gewerbebetrieb mit positivem Steuermessbetrag in den kreisfreien Städten und Landkreisen Bayerns 2014	12
9. Durchschnittlicher Steuermessbetrag je Betriebsstätte mit positivem Steuermessbetrag in den kreisfreien Städten und Landkreisen Bayerns 2014.....	13

Tabellen

1. Gewerbesteuerpflichtige und Besteuerungsgrundlagen in Bayern ab 2010 (Zeitreihe).....	14
2. Gewerbesteuerpflichtige in Bayern 2014 nach Gewerbeertragsgrößenklassen und Rechtsformgruppen	15
3. Gewerbesteuerpflichtige und Besteuerungsgrundlagen in Bayern 2014 nach Gewerbeertragsgrößenklassen.....	16
4. Gewerbesteuerpflichtige in Bayern 2014 nach Gewerbeertragsgrößenklassen und Wirtschaftsabschnitten (WZ 2008).....	18
5. Gewerbesteuerpflichtige und Besteuerungsgrundlagen in Bayern 2014 nach Wirtschaftszweig (WZ 2008)	24
6. Gewerbesteuerpflichtige in Bayern 2014 nach Sitz des Betriebs / der Betriebsstätte	42

Vorbemerkungen

Die Gewerbesteuerstatistik wird bis Veranlagungsjahr 2010 alle drei Jahre, ab dem Veranlagungsjahr 2011 jährlich aufbereitet.

Sie wertet die von den Betriebsfinanzämtern durchgeführten Festsetzungen (Gewerbesteuermessbescheide) und ggf. auch die Zerlegungen der Steuermessbeträge aus. Damit liefert sie wichtige Informationen über die Besteuerungsgrundlagen der Gewerbebetriebe in Bayern. Neben den Ordnungsmerkmalen (z. B. Wirtschaftszweig, Rechtsform) werden die steuerlichen Merkmale und Bemessungsgrundlagen (Gewinn/Verlust des Gewerbebetriebes, Hinzurechnungen, Kürzungen, Freibeträge, Gewerbeertrag und Steuermessbetrag, nachrichtlich: vortragsfähiger Verlust zum 31.12. des Jahres) abgebildet.

Als wichtigste Einnahmequelle der Kommunen trägt die Gewerbesteuer maßgeblich zur Finanzierung der Gemeinden bei. Ob Gewerbesteuer in die kommunalen Kassen fließen kann, ist vom Ergebnis der zuvor in den Finanzämtern durchgeführten Besteuerungsverfahren abhängig. Nur bei Gewerbesteuerpflichtigen, für die ein positiver Steuermessbetrag festgesetzt wird, können die Gemeinden, in der eine Betriebsstätte zur Ausübung des Gewerbes unterhalten wird, Gewerbesteuer erheben. Befinden sich Betriebsstätten desselben Gewerbebetriebes in mehreren Gemeinden, wird der Steuermessbetrag von den Finanzämtern auf die einzelnen Gemeinden zerlegt und je Gemeinde ein Zerlegungsanteil festgestellt. Die Höhe der Gewerbesteuer ist vom gemeindeindividuellen Hebesatz abhängig und wird von der Gemeinde berechnet, in der das Unternehmen seinen Sitz beziehungsweise bei Zerlegungen die Betriebsstätte ihren Sitz hat.

Die Hauptnutzer dieser Statistik finden sich sowohl in der Politik als auch in der Wissenschaft. Ihre Daten dienen als Grundlage für Simulationsmodelle zur Kalkulation von Steuerrechtsänderungen.

Aufgrund der langen steuerlichen Veranlagungsdauer (3,5 Jahre nach Ende des Berichtsjahres) ist die Aktualität der Gewerbesteuerstatistik vergleichsweise gering.

Rechtsgrundlage

Gesetz über Steuerstatistiken (StStatG), vom 11. Oktober 1995 (BGBl. I S. 1250, 1409), in Verbindung mit dem Bundesstatistikgesetz (BStatG) in der Fassung der Bekanntmachung vom 20. Oktober 2016 (BGBl. I S. 2394), in deren jeweils geltenden Fassung.

Gewerbesteuergesetz (GewStG) in der Fassung der Bekanntmachung vom 15. Oktober 2002 (BGBl. I S. 4167), das Einkommensteuergesetz (EStG) in der Fassung der Bekanntmachung vom 8. Oktober 2009 (BGBl. I S. 3366, ber. I 2009 S. 3862), sowie das Körperschaftsteuergesetz (KStG) in der Fassung der Bekanntmachung vom 15. Oktober 2002 (BGBl. I S. 4144), in deren jeweils geltenden Fassung.

Darstellungs- und Erhebungseinheiten und Durchführung

Darstellungseinheiten (Beobachtungseinheiten) sind die gewerbesteuerpflichtigen Betriebe, deren steuerliche Veranlagung im Berichtsjahr zur Festsetzung eines Gewerbesteuermessbetrags geführt hat, auch wenn dieser mit „Null“ ausgewiesen wurde. Erhebungseinheiten sind die Finanzämter, sie stellen die durch die Festsetzung gewonnenen Daten für die Statistikaufbereitung zur Verfügung (Sekundärerhebung).

In der Gewerbesteuerstatistik werden alle stehenden Gewerbebetriebe (§ 2 Abs. 1 S. 1 und 2 GewStG) berücksichtigt. Hierunter sind gewerbliche Unternehmen im Sinne des Einkommensteuergesetzes (§ 15 EStG) und Reisegewerbebetriebe nach Gewerbesteuergesetz (§ 35a GewStG) zu verstehen, soweit sie im Inland betrieben werden.

Analog der Regelung im Körperschaftsteuergesetz bilden Organträger und eingegliederte Organgesellschaften eine Organschaft (§ 2 Abs. 2 S. 2 GewStG), sie werden als ein Steuerpflichtiger zusammen veranlagt. Für jede Organgesellschaft wird der Gewerbeertrag getrennt ermittelt und dem Organträger zur Berechnung des Steuermessbetrags und Zerlegungsanteils zugerechnet. Unterschiedliche Tätigkeitsfelder der Gesell-

schaften können bei der Branchenzuordnung nicht berücksichtigt werden, daher wird der Organträger nach dem Schwerpunkt der wirtschaftlichen Tätigkeit eingeordnet.

Vereinfachtes Berechnungsschema der Gewerbesteuer

Gewinn aus Gewerbebetrieb (Ermittlung durch Einkommen-/Körperschaftsteuer)
+ Hinzurechnungen
- Kürzungen
<hr/>
= Gewerbeertrag vor Verlustabzug
- Gewerbeverlust aus Vorjahren
<hr/>
= Gewerbeertrag (abzurunden auf volle 100 €)
- Freibetrag (darf Gewerbeertrag nicht negativ werden lassen)
<hr/>
= Verbleibender Gewerbeertrag
× Steuermesszahl
<hr/>
= Steuermessbetrag
× individueller Hebesatz der Gemeinde
<hr/>
= durch jeweilige Gemeinde festgesetzte Gewerbesteuer
<hr/>

Gewerbesteuerpflichtige Gewerbebetriebe

Der Gewerbesteuer unterliegen die Gewinne sowohl einkommensteuer- als auch körperschaftsteuerpflichtiger Gewerbetreibender, die ihren Hauptsitz im Inland (Bayern) haben. Bestimmte Unternehmen zählen allein aufgrund ihrer Rechtsform als Gewerbebetriebe, dies sind u. a. Aktiengesellschaften (AG) oder Gesellschaften mit beschränkter Haftung (GmbH). Von der Gewerbesteuer befreit sind i. S. d. § 3 GewStG u. a. das Bundeseisenbahnvermögen, die Deutsche Bundesbank, daneben Stiftungen, die gemeinnützigen, mildtätigen oder kirchlichen Zwecken dienen sowie eine Reihe von Körperschaften und Personenvereinigungen.

Gewinn aus Gewerbebetrieb

Ein Gewerbebetrieb ist nach § 15 Abs. 2 Satz 1 EStG definiert als eine selbständige, nachhaltige und auf Gewinnerzielung ausgelegte Betätigung. Der Ertrag (Gewinn oder Verlust) aus Gewerbebetrieb wird durch einen Einkommensteuerbescheid, einen Körperschaftsteuerbescheid oder im Falle von Personengesellschaften einen Feststellungsbescheid ermittelt.

Hinzurechnungen (§ 8 GewStG)

Hierunter fallen z. B. Hinzurechnungen aus Finanzierungsanteilen, u. a. Zinsen und andere Entgelte für Schulden, Rentenzahlungen und dauernde Lasten, Gewinnanteile stiller Gesellschafter oder ein Fünftel der Mieten, Pachten und Leasingraten für die Benutzung von beweglichen Wirtschaftsgütern. Diese und andere nicht genannte Positionen fließen nach Abzug eines Freibetrages von 100.000 € zu einem Viertel in die Berechnung mit ein. Weitere Hinzurechnungen wie z. B. Gewinnminderung bei Beteiligungsbesitz, Zuwendungen oder ausländische Steuern werden in voller Höhe zugerechnet.

Kürzungen (§ 9 GewStG)

Hierzu zählen z. B. Anteile am Gewinn von in- oder ausländischen Personengesellschaften, wenn diese bei der Ermittlung des Gewinns angesetzt wurden, der Gewinn aus Anteilen an nicht steuerbefreiten inländischen Kapitalgesellschaften oder der Teil des Gewerbeertrags eines inländischen Unternehmens, der auf eine nicht im Inland gelegene Betriebsstätte entfällt.

Gewerbeertrag vor Verlustabzug (§ 7 GewStG)

Der Gewerbeertrag als Besteuerungsgrundlage für die Gewerbesteuer ist der Gewinn des Gewerbebetriebs, vermehrt oder vermindert um die in den §§ 8 und 9 GewStG bezeichneten Beträge. Hierdurch wird gewissermaßen der Gewerbeertrag neutralisiert, um nur die Beträge heranzuziehen, die aus der laufenden Tätigkeit des Betriebes resultieren.

Gewerbeverlust aus Vorjahren (§ 10a GewStG)

Der Gewerbeertrag wird weiterhin um einen Betrag aus Verlusten von bis zu 1 Million Euro gekürzt, die aus den Vorjahren übertragen werden können, soweit sie nicht bereits für die vorangegangenen Erhebungszeit-

räume berücksichtigt worden sind. Der über diesen Betrag hinausgehende Gewerbeertrag ist zusätzlich noch um bis zu 60 Prozent um noch nicht berücksichtigte vorjährige Verluste zu kürzen.

Freibetrag (§ 11 Abs. 1 GewStG)

Der auf volle 100 Euro abgerundete Gewerbeertrag wird bei natürlichen Personen sowie bei Personengesellschaften um einen Freibetrag von 24 500 Euro gekürzt, bei Unternehmen i. S. § 2 Abs. 3 und des § 3 Nr. 5, 6, 8, 9, 15, 17, 21, 26, 27, 28 und 29 GewStG sowie bei Unternehmen von juristischen Personen des öffentlichen Rechts um einen Freibetrag von 5 000 Euro herabgesetzt. Bei niedrigerem Gewerbeertrag höchstens jedoch in Höhe des abgerundeten Gewerbeertrages.

Steermesszahl (§ 11 Abs. 2 und 3 GewStG)

Seit dem Jahr 2008 beträgt die Steermesszahl für den Gewerbeertrag 3,5 Prozent, sie ermäßigt sich auf 1,96 % (= 56 % der Steermesszahl von 3,5 %) bei Hausgewerbetreibenden und ihnen gleichgestellten Personen.

Steermessbetrag (§ 11 Abs. 1 GewStG)

Der Steermessbetrag ist durch Anwendung eines Prozentsatzes (Steermesszahl) auf den nach Abzug des Freibetrages verbleibenden Gewerbeertrag zu ermitteln.

Vortragsfähiger Verlust zum 31.12.

Vortragsfähig sind die nach der Kürzung des Gewerbeertrages zum Schluss des Erhebungszeitraums verbleibenden Fehlbeträge, ihre Höhe ist gesondert festzustellen.

Zerlegung (§§ 28 ff. GewStG)

Der Steermessbetrag wird vom Finanzamt auf die Gemeinden verteilt, in denen die Betriebsstätten angesiedelt sind. Zerlegungsmaßstab sind i. d. R. die in den einzelnen Gemeinden anfallenden Arbeitslöhne. Erstreckt sich eine Betriebsstätte über das Gebiet mehrerer Gemeinden, ist die Gewerbesteuer nach der Lage der örtlichen Verhältnisse zu zerlegen.

Gewerbesteuerhebesatz (§ 16 GewStG)

Die von den Gemeinden erhobene Gewerbesteuer wird durch Multiplikation des Steermessbetrags bzw. des Zerlegungsanteils mit dem von den Gemeinden individuell festgelegten Hebesätzen ermittelt. Für die Gemeinden ist der Gewerbesteuerhebesatz ein politisches Instrument, mit dem sie die Höhe ihrer Gewerbesteuereinnahmen steuern können. Ein niedriger Hebesatz dient als Anreiz für die Ansiedlung von gewerblich tätigen Unternehmen. Seit 2004 muss der Hebesatz mindestens 200 % betragen (§ 16 Abs. 4 Satz 2 GewStG). Die gewogenen Hebesätze (Kreisebene) sind im Statistischen Bericht „Gemeindefinanzen und Realsteuervergleich in Bayern 2014“ (L22003 201444) veröffentlicht. Gewerbesteuerhebesätze auf Gemeindeebene können in unserem Datenangebot GENESIS-Online unter der Tabelle 71231-004 abgerufen werden.

Hinweise zu Tabellen und Grafiken

Den Ergebnissen liegt der Gebietsstand vom 31.12.2017 zu Grunde. Den Grafiken, die sich auf die Einwohnerzahl beziehen, liegt der fortgeschriebene Bevölkerungsstand zum 31.12.2014 zugrunde. Die Anzahl der sozialversicherungspflichtig Beschäftigten am Arbeitsort ist mit dem Stichtag 30.06.2014 in die Berechnung eingeflossen.

Soweit der abgerundete Gewerbeertrag in den Tabellen ausgewiesen wird, ist dieser nicht aus den zuvor aufgeführten Besteuerungsgrundlagen zu ermitteln, da die Abrundung auf volle 100 Euro bei jedem einzelnen Steuerfall vorgenommen wird. Durch einfließende Freibeträge und unterschiedliche Steermesszahlen gilt dies analog auch für den Steermessbetrag.

In der Tabelle 6 werden alle Gewerbebetriebe mit Sitz in Bayern ausgewertet. Die regionale Zuordnung erfolgt bei reinen Festsetzungen durch den Firmensitz des Unternehmens, bei Zerlegungen durch den Sitz der Betriebsstätte.

Überblick über die Gliederung der Klassifikation der Wirtschaftszweige (Ausgabe 2008)

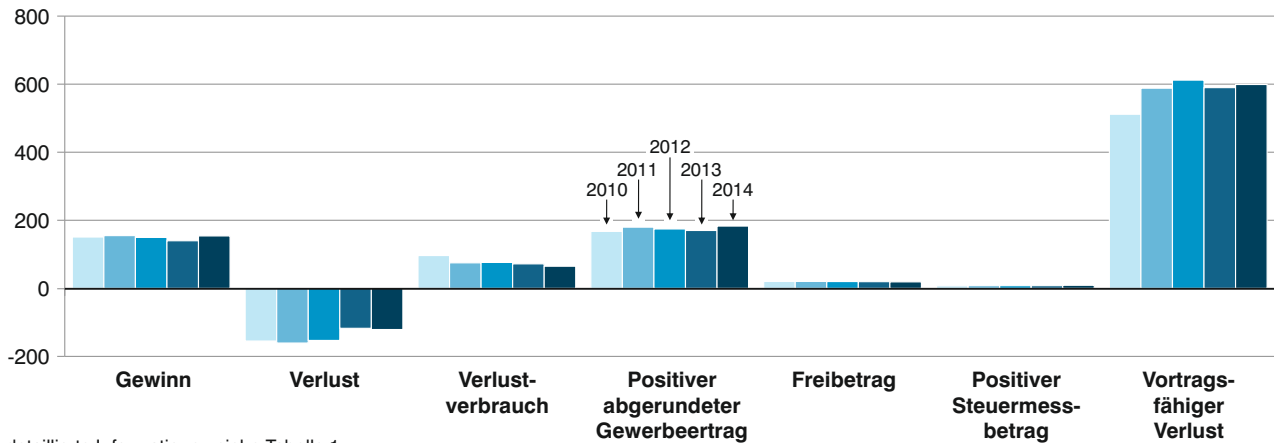
	Abteilung ¹	Bezeichnung
A	01 - 03	Land- und Forstwirtschaft, Fischerei
B	05 - 09	Bergbau und Gewinnung von Steinen und Erden
C	10 - 33	Verarbeitendes Gewerbe
	10 - 12	Herstellung von Nahrungs- und Genussmitteln, Getränken und Tabakerzeugnissen
	13 - 15	Herstellung von Textilien, Bekleidung, Leder, Lederwaren und Schuhen
	16 - 18	Herstellung von Holzwaren, Papier, Pappe und Waren daraus, Herstellung von Druckerzeugnissen
	19	Kokerei, Mineralölverarbeitung
	20	Herstellung von chemischen Erzeugnissen
	21	Herstellung von pharmazeutischen Erzeugnissen
	22 - 23	Herstellung von Gummi- und Kunststoffwaren, sowie von Glas und Glaswaren, Keramik, Verarbeitung von Steinen und Erden
	24 - 25	Metallerzeugung und -bearbeitung, Herstellung von Metallerzeugnissen
	26	Herstellung von Datenverarbeitungsgeräten, elektronischen und optischen Erzeugnissen
	27	Herstellung von elektrischen Ausrüstungen
	28	Maschinenbau
	29 - 30	Fahrzeugbau
	31 - 33	Herstellung von Möbeln und sonstigen Waren; Reparatur und Installation von Maschinen und Ausrüstungen
D	35	Energieversorgung
E	36 - 39	Wasserversorgung; Abwasser- und Abfallentsorgung und Beseitigung von Umweltverschmutzungen
F	41 - 43	Baugewerbe
G	45 - 47	Handel; Instandhaltung und Reparatur von Kraftfahrzeugen
H	49 - 53	Verkehr und Lagerei
I	55 - 56	Gastgewerbe
J	58 - 63	Information und Kommunikation
	58 - 60	Verlagswesen, audiovisuelle Medien und Rundfunk
	61	Telekommunikation
	62 - 63	IT- und Informationsdienstleistungen
K	64 - 66	Erbringung von Finanz- und Versicherungsdienstleistungen
L	68	Grundstücks- und Wohnungswesen
M	69 - 75	Erbringung von freiberuflichen, wissenschaftlichen und technischen Dienstleistungen
	69 - 71	Erbringung von freiberuflichen und technischen Dienstleistungen
	72	Forschung und Entwicklung
	73 - 75	Sonstige freiberufliche, wissenschaftliche und technische Tätigkeiten
N	77 - 82	Erbringung von sonstigen wirtschaftlichen Dienstleistungen
O ²	84	Öffentliche Verwaltung, Verteidigung; Sozialversicherung
P	85	Erziehung und Unterricht
Q	86 - 88	Gesundheits- und Sozialwesen
	86	Gesundheitswesen
	87 - 88	Heime und Sozialwesen
R	90 - 93	Kunst, Unterhaltung und Erholung
S	94 - 96	Erbringung von sonstigen Dienstleistungen
T ²	97 - 98	Private Haushalte mit Hauspersonal
U ²	99	Exterritoriale Organisationen und Körperschaften

¹ Die Abteilungen sind gegliedert in Gruppen (3-Steller), diese in Klassen (4-Steller) und diese in Unterklassen (5-Steller).

² In der Statistik über die Gewerbesteuer nicht vorkommend.

Abb. 1

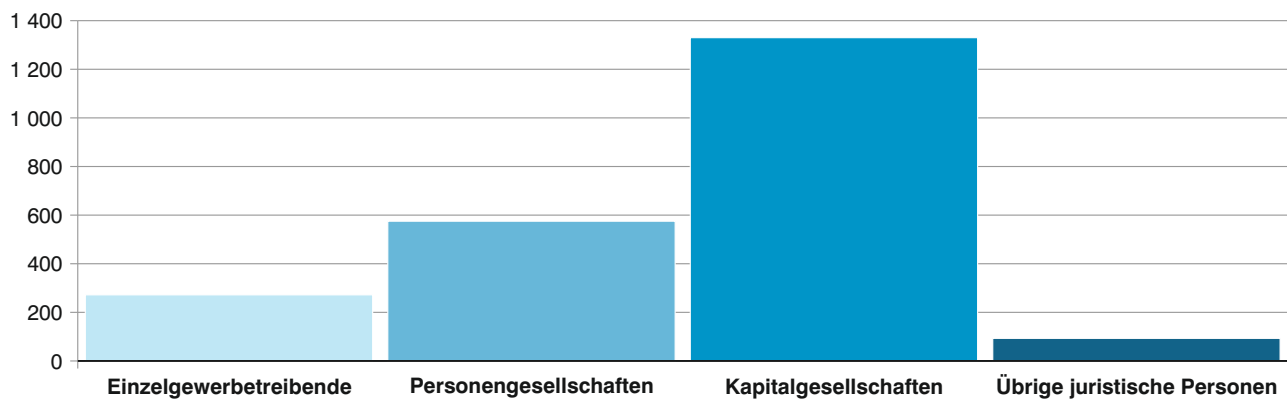
Durchschnittliche Besteuerungsgrundlagen je Fall in Bayern ab 2010*
in Tausend Euro



* Für detaillierte Informationen siehe Tabelle 1.

Abb. 2

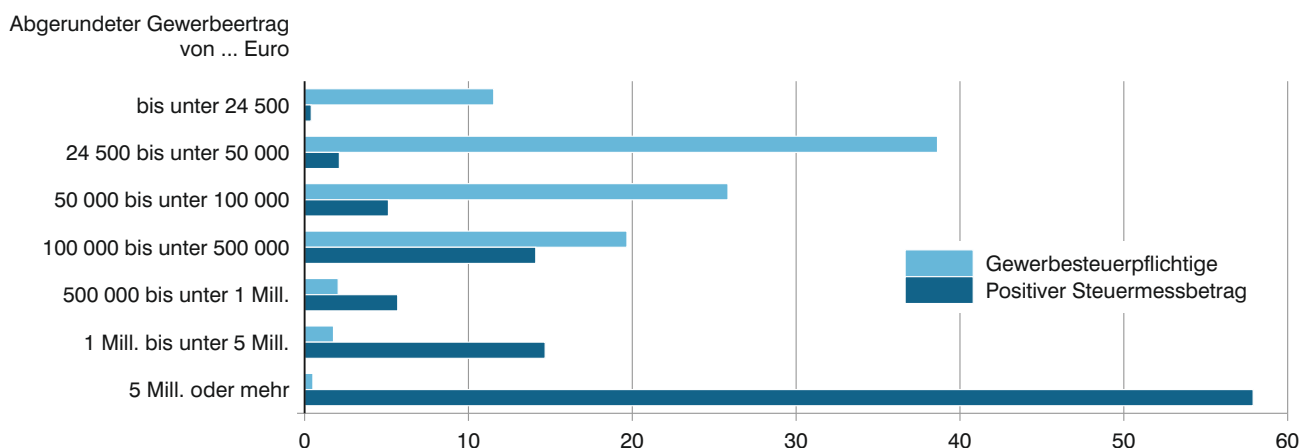
Positiver Steuermessbetrag in Bayern 2014 nach Rechtsformgruppen*
in Millionen Euro



* Für detaillierte Informationen siehe Tabelle 2.

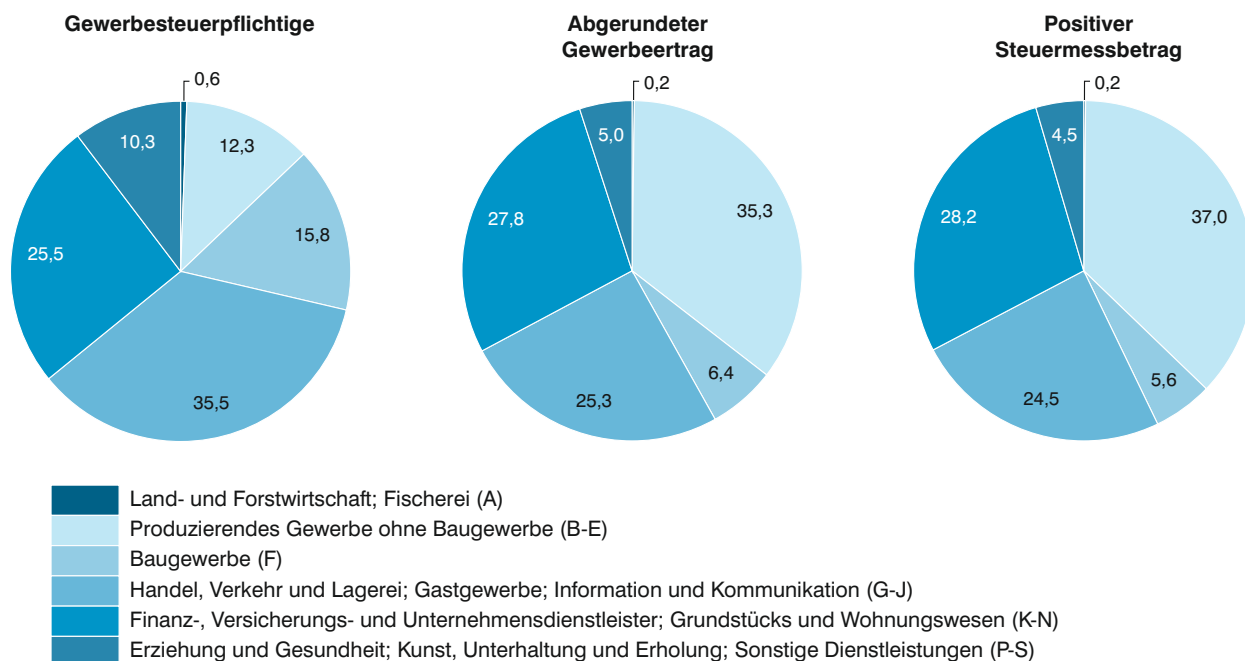
Abb. 3

Gewerbsteuerpflichtige mit positivem Steuermessbetrag in Bayern 2014 nach Gewerbeertragsgrößenklassen*
in Prozent



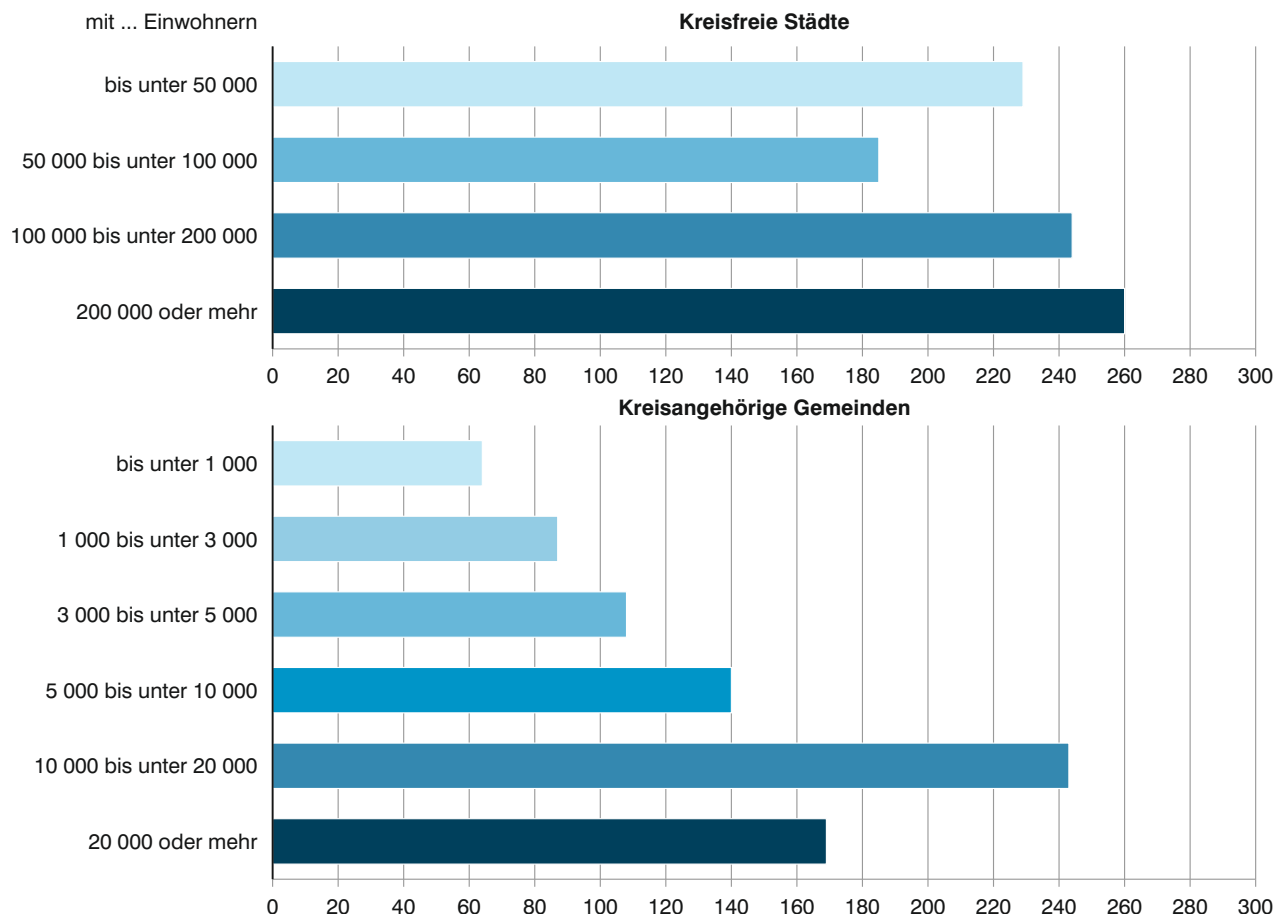
* Für detaillierte Informationen siehe Tabelle 3.

Abb. 4
Gewerbsteuerpflichtige mit positivem Steuermessbetrag, sowie deren abgerundeter Gewerbebeitrag in Bayern 2014 nach Wirtschaftsabschnitten (WZ 2008)*
in Prozent



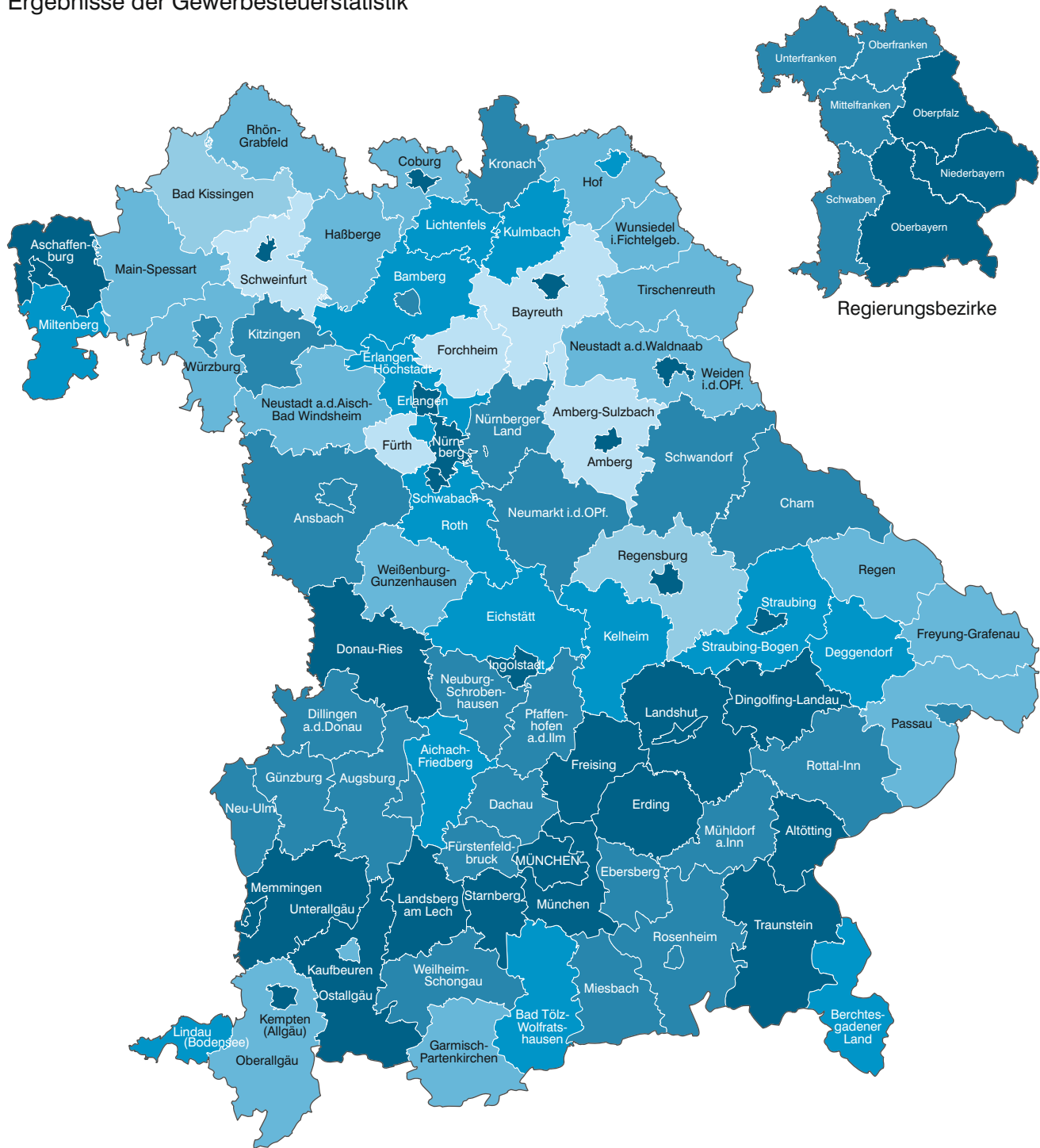
* Für detaillierte Informationen siehe Tabellen 4 und 5.

Abb. 5
Durchschnittlicher positiver Steuermessbetrag je Einwohner in Bayern 2014 nach Einwohnergrößenklassen*
in Euro



* Für detaillierte Informationen siehe Tabelle 6.

Abb. 6
**Durchschnittlicher Steuermessbetrag je 1 000 Einwohner
in den kreisfreien Städten und Landkreisen Bayerns 2014***
Ergebnisse der Gewerbesteuerstatistik



Positiver Steuermessbetrag
in Euro

Steuermessbetrag (Euro)	Häufigkeit
unter 80 000	5
80 000 bis unter 90 000	2
90 000 bis unter 100 000	17
100 000 bis unter 120 000	16
120 000 bis unter 150 000	27
150 000 oder mehr	29

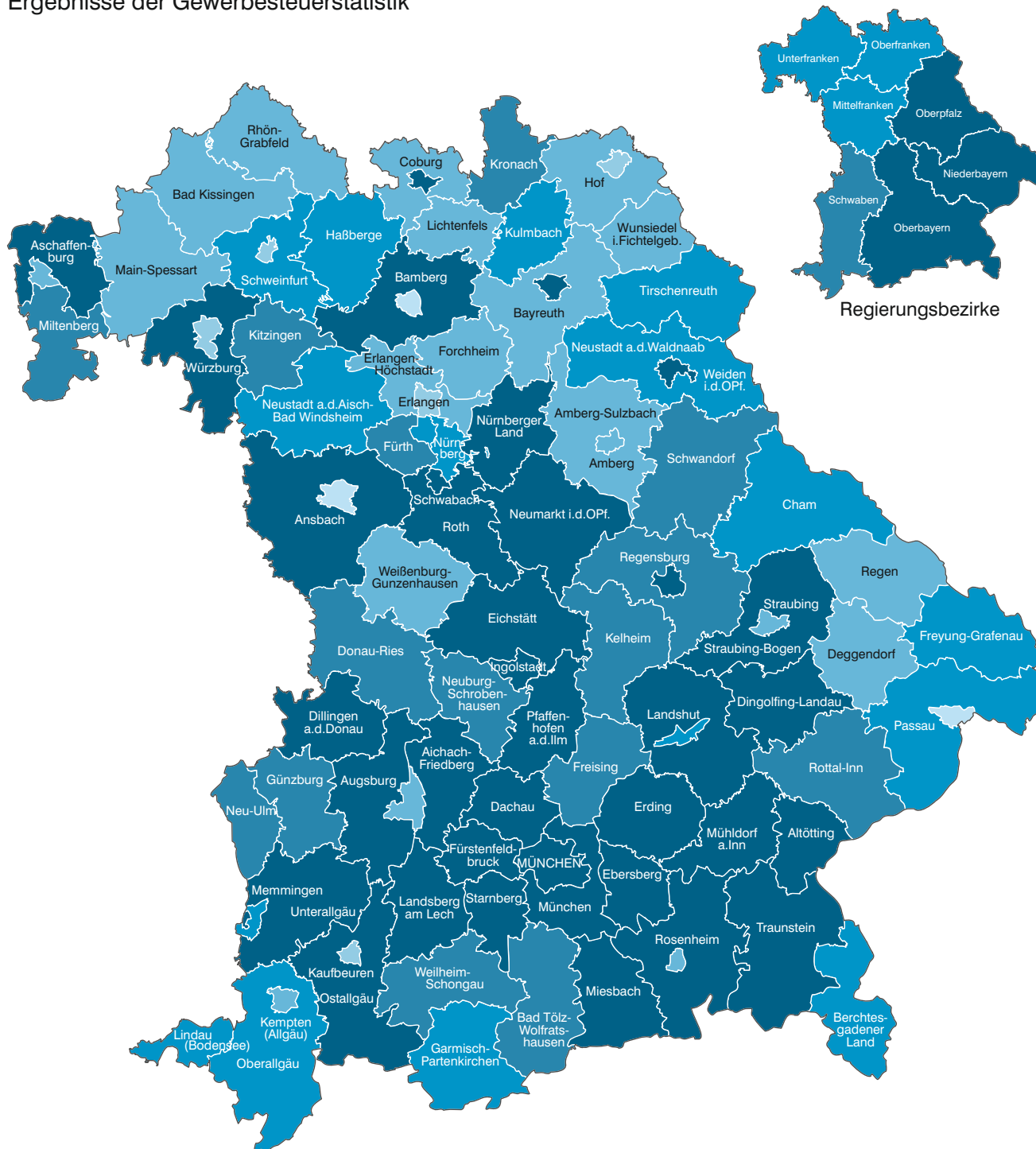
Minimum: Lkr Bayreuth 62 586 €
Maximum: Lkr München 703 268 €
Bayern: 178 518 €

* Für detaillierte Informationen siehe Tabelle 6.

Abb. 7

Durchschnittlicher Steuermessbetrag je 1 000 sozialversicherungspflichtig Beschäftigte am Arbeitsort in den kreisfreien Städten und Landkreisen Bayerns 2014*

Ergebnisse der Gewerbesteuerstatistik



Positiver Steuermessbetrag
in Euro

Positiver Steuermessbetrag in Euro	Häufigkeit
unter 200 000	3
200 000 bis unter 250 000	5
250 000 bis unter 300 000	20
300 000 bis unter 350 000	17
350 000 bis unter 400 000	15
400 000 oder mehr	36

Minimum: Krfr. St Bamberg 192 526 €
 Maximum: Lkr Dingolfing-Landau 1 157 461 €
Bayern: 447 274 €

Abb. 8

Durchschnittlicher Steuermessbetrag je steuerpflichtigen Gewerbebetrieb mit positivem Steuermessbetrag in den kreisfreien Städten und Landkreisen Bayerns 2014*

Ergebnisse der Gewerbebesteuerstatistik



Positiver Steuermessbetrag
in Euro

	unter 2 500
	2 500 bis unter 2 750
	2 750 bis unter 3 000
	3 000 bis unter 3 500
	3 500 bis unter 4 500
	4 500 oder mehr

Häufigkeit

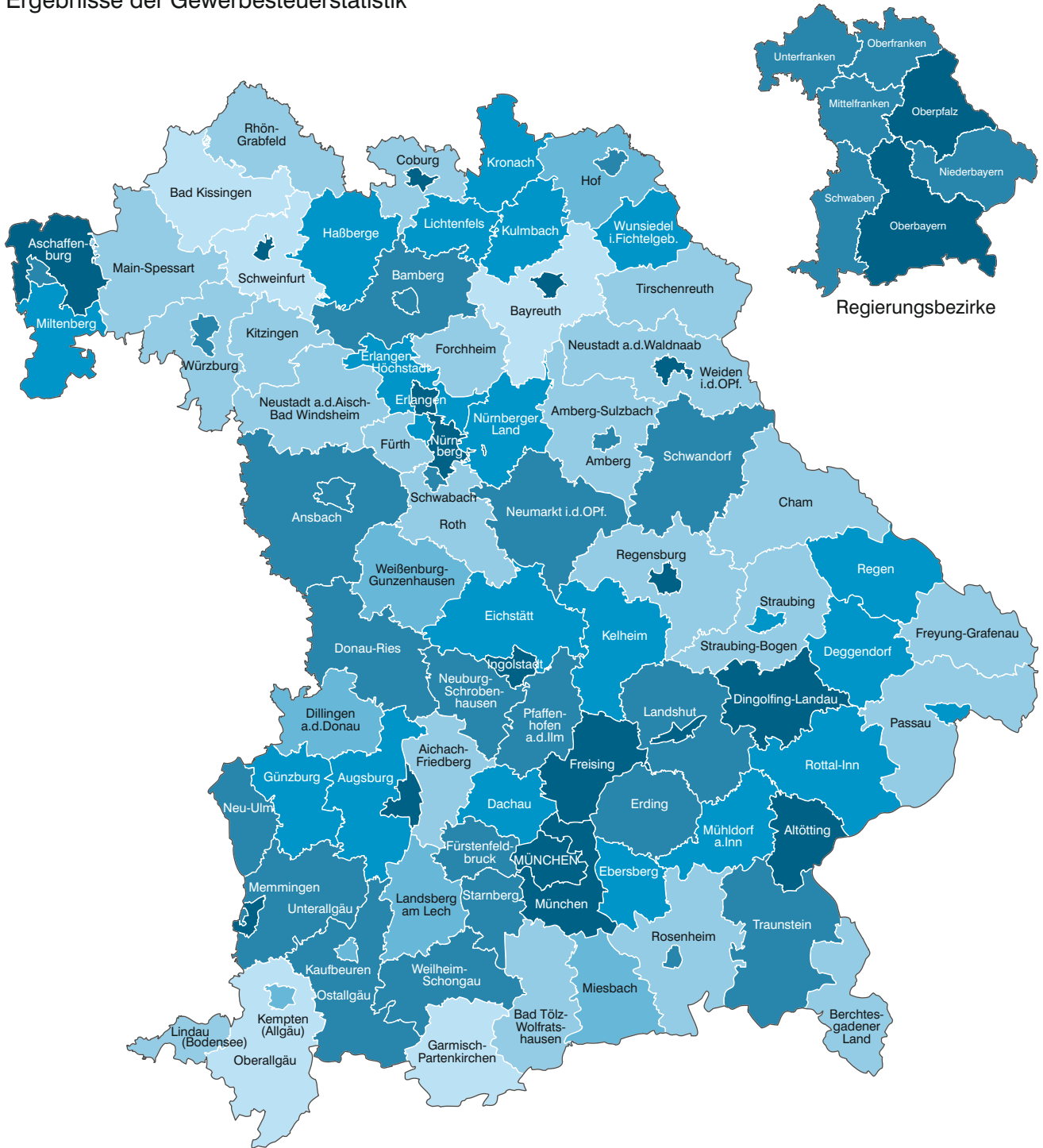
6
11
10
26
30
13

Minimum: Lkr Regen 2 216 €
 Maximum: Krfr. St Coburg 20 627 €
Bayern: 4 025 €

Abb. 9

Durchschnittlicher Steuermessbetrag je Betriebsstätte mit positivem Steuermessbetrag in den kreisfreien Städten und Landkreisen Bayerns 2014*

Ergebnisse der Gewerbesteuerstatistik



Positiver Steuermessbetrag in Euro

unter 5 500
5 500 bis unter 7 000
7 000 bis unter 8 000
8 000 bis unter 10 000
10 000 bis unter 15 000
15 000 oder mehr

Häufigkeit

5
22
7
21
24
17

Minimum: Lkr Bayreuth 3 975 €
 Maximum: Lkr Dingolfing-Landau 78 298 €
Bayern: 15 661 €

1. Gewerbesteuerpflichtige^{*)} und Besteuerungsgrundlagen in Bayern ab 2010 (Zeitreihe)

Besteuerungsgrundlage	Einheit	2010	2011	2012	2013	2014
Steuerpflichtige Gewerbebetriebe	Anzahl	548 288	570 857	595 657	622 197	643 947
Gewinn	Anzahl	412 330	434 234	455 481	475 532	493 956
	1 000 EUR	62 193 518	67 277 064	68 158 667	66 477 850	75 867 395
Verlust	Anzahl	135 958	136 623	140 176	146 665	149 991
	1 000 EUR	- 21 045 236	- 21 950 648	- 21 454 555	- 17 217 643	- 18 201 264
Verlustverbrauch	Anzahl	79 501	85 952	89 601	92 051	95 985
	1 000 EUR	7 662 091	6 440 682	6 824 873	6 620 417	6 267 924
Abgerundeter Gewerbeertrag insg.	Anzahl	548 288	570 857	595 657	622 197	643 947
	1 000 EUR	38 319 803	42 814 082	46 520 279	50 397 279	56 685 243
davon mit negativem Gewerbeertrag	Anzahl	151 134	152 623	156 799	163 959	167 695
	1 000 EUR	- 16 061 628	- 18 582 745	- 15 849 011	- 13 112 794	- 14 368 662
ohne Gewerbeertrag	Anzahl	72 072	76 740	81 350	84 764	87 899
mit positivem Gewerbeertrag	Anzahl	325 082	341 494	357 508	373 474	388 353
	1 000 EUR	54 381 432	61 396 827	62 369 289	63 510 073	71 053 905
Freibetrag	Anzahl	266 763	278 791	293 141	307 879	320 149
	1 000 EUR	5 406 655	5 658 070	5 860 742	6 028 040	6 192 860
Steuermessbetrag insgesamt	Anzahl	548 288	570 857	595 657	622 197	643 947
	1 000 EUR	1 714 038	1 950 770	1 977 715	2 011 788	2 270 048
davon Steuermessbetrag von Null	Anzahl	316 654	324 917	343 633	365 568	379 264
positiver Steuermessbetrag	Anzahl	231 634	245 940	252 024	256 629	264 683
Vortragsfähiger Verlust zum 31.12.	Anzahl	213 051	219 996	228 168	237 944	244 451
	1 000 EUR	108 990 236	129 395 457	139 617 541	140 338 610	146 368 729

^{*)} Ohne Organgesellschaften.

2. Gewerbesteuerpflichtige¹⁾ in Bayern 2014 nach Gewerbeertragsgrößenklassen und Rechtsformgruppen

Lfd. Nr.	Gewerbeertragsgrößenklasse	Insgesamt	Einzelgewerbetreibende	Personengesellschaften	Kapitalgesellschaften ¹⁾	Übrige juristische Personen
Steuerpflichtige Gewerbebetriebe						
mit Steuermessbetrag von Null						
1	mit negativem Gewerbeertrag	167 695	61 565	20 239	83 129	2 762
2	ohne Gewerbeertrag	87 899	33 272	13 148	39 036	2 443
3	mit positivem Gewerbeertrag	123 670	108 386	13 529	65	1 690
4	Zusammen	379 264	203 223	46 916	122 230	6 895
mit positivem Steuermessbetrag						
Gewerbeertrag von ... EUR						
5	unter 5 000	11 047	-	4	11 029	14
6	5 000 bis unter 10 000	7 415	.	.	6 361	1 048
7	10 000 bis unter 15 000	5 177	.	.	4 630	525
8	15 000 bis unter 24 500	6 916	.	.	6 415	478
9	24 500 bis unter 50 000	102 242	84 275	7 643	10 025	299
10	50 000 bis unter 100 000	68 394	50 592	8 563	9 092	147
11	100 000 bis unter 500 000	52 072	25 785	12 037	14 084	166
12	500 000 bis unter 1 Mill.	5 419	732	1 744	2 921	22
13	1 Mill. bis unter 5 Mill.	4 664	178	1 558	2 893	35
14	5 Mill. oder mehr	1 337	9	454	803	71
15	Zusammen	264 683	161 591	32 034	68 253	2 805
16	Insgesamt	643 947	364 814	78 950	190 483	9 700
Abgerundeter Gewerbeertrag in 1 000 EUR						
mit Steuermessbetrag von Null						
17	mit negativem Gewerbeertrag	- 14 368 662	- 710 030	- 3 411 789	- 9 137 976	- 1 108 867
18	ohne Gewerbeertrag	-	-	-	-	-
19	mit positivem Gewerbeertrag	1 436 729	1 295 024	137 226	128	4 352
20	Zusammen	- 12 931 933	584 994	- 3 274 563	- 9 137 848	- 1 104 515
mit positivem Steuermessbetrag						
Gewerbeertrag von ... EUR						
21	unter 5 000	22 708	-	15	22 672	21
22	5 000 bis unter 10 000	53 454	.	.	45 764	.
23	10 000 bis unter 15 000	63 217	.	.	56 512	6 435
24	15 000 bis unter 24 500	133 394	.	.	123 999	8 927
25	24 500 bis unter 50 000	3 628 658	2 984 171	277 407	356 944	10 136
26	50 000 bis unter 100 000	4 767 986	3 492 372	617 158	648 471	9 985
27	100 000 bis unter 500 000	10 078 374	4 350 728	2 531 969	3 159 631	36 047
28	500 000 bis unter 1 Mill.	3 746 977	484 042	1 204 337	2 044 960	13 639
29	1 Mill. bis unter 5 Mill.	9 563 140	301 380	3 171 391	6 012 939	77 430
30	5 Mill. oder mehr	37 559 269	131 326	9 408 037	25 521 130	2 498 777
31	Zusammen	69 617 176	11 744 336	17 210 777	37 993 021	2 669 043
32	Insgesamt	56 685 243	12 329 329	13 936 214	28 855 173	1 564 528
Steuermessbetrag in 1 000 EUR						
33	mit Steuermessbetrag von Null Zusammen	-	-	-	-	-
mit positivem Steuermessbetrag						
Gewerbeertrag von ... EUR						
34	unter 5 000	792	-	0	791	1
35	5 000 bis unter 10 000	1 681	.	.	1 595	85
36	10 000 bis unter 15 000	2 111	.	.	1 975	133
37	15 000 bis unter 24 500	4 573	.	.	4 335	230
38	24 500 bis unter 50 000	48 115	32 163	3 163	12 486	304
39	50 000 bis unter 100 000	116 116	78 833	14 264	22 692	327
40	100 000 bis unter 500 000	320 265	130 152	78 298	110 581	1 234
41	500 000 bis unter 1 Mill.	129 017	16 314	40 656	71 572	474
42	1 Mill. bis unter 5 Mill.	333 214	10 396	109 663	210 451	2 704
43	5 Mill. oder mehr	1 314 165	4 589	328 892	893 239	87 445
44	Insgesamt	2 270 048	272 450	574 943	1 329 717	92 938

¹⁾ Ohne Organgesellschaften. - ¹⁾ Kapitalgesellschaften, Erwerbs- und Wirtschaftsgenossenschaften, Versicherungsvereine auf Gegenseitigkeit.

3. Gewerbesteuerpflichtige¹⁾ und Besteuerungsgrundlagen

Lfd. Nr.	Gewerbeertragsgrößenklasse	Steuerpflichtige Gewerbebetriebe	Gewinn		Verlust	
			Anzahl	1 000 EUR	Anzahl	1 000 EUR
		1	2	3	4	5
mit Steuermessbetrag von Null						
1	mit negativem Gewerbeertrag	167 695	19 484	4 096 909	148 211	- 15 553 018
2	ohne Gewerbeertrag	87 899	86 946	4 285 393	953	- 257 890
3	mit positivem Gewerbeertrag	123 670	123 584	1 915 868	86	- 8 280
4	Zusammen	379 264	230 014	10 298 170	149 250	- 15 819 188
mit positivem Steuermessbetrag						
Gewerbeertrag von ... EUR						
5	unter 5 000	11 047	10 990	120 182	57	- 2 011
6	5 000 bis unter 10 000	7 415	7 366	90 295	49	- 1 264
7	10 000 bis unter 15 000	5 177	5 148	108 240	29	- 1 006
8	15 000 bis unter 24 500	6 916	6 880	300 884	36	- 1 868
9	24 500 bis unter 50 000	102 242	102 174	3 982 506	68	- 6 344
10	50 000 bis unter 100 000	68 394	68 339	5 046 306	55	- 12 460
11	100 000 bis unter 500 000	52 072	51 944	10 883 054	128	- 83 390
12	500 000 bis unter 1 Mill.	5 419	5 358	4 085 713	61	- 65 925
13	1 Mill. bis unter 5 Mill.	4 664	4 524	9 924 317	140	- 275 968
14	5 Mill. oder mehr	1 337	1 219	31 027 730	118	- 1 931 841
15	Zusammen	264 683	263 942	65 569 225	741	- 2 382 077
16	Nicht zuordenbar	-	-	-	-	-
17	Insgesamt	643 947	493 956	75 867 395	149 991	- 18 201 264

Lfd. Nr.	Gewerbeertragsgrößenklassen	Freibetrag		Steuermessbetrag von Null
		Anzahl	1 000 EUR	Anzahl
		14	15	16
mit Steuermessbetrag von Null				
1	mit negativem Gewerbeertrag	-	-	167 695
2	ohne Gewerbeertrag	-	-	87 899
3	mit positivem Gewerbeertrag	123 670	1 436 730	123 670
4	Zusammen	123 670	1 436 730	379 264
mit positivem Steuermessbetrag				
Gewerbeertrag von ... EUR				
5	unter 5 000	4	10	-
6	5 000 bis unter 10 000	1 077	5 386	-
7	10 000 bis unter 15 000	559	2 867	-
8	15 000 bis unter 24 500	508	2 699	-
9	24 500 bis unter 50 000	92 236	2 253 020	-
10	50 000 bis unter 100 000	59 296	1 449 639	-
11	100 000 bis unter 500 000	37 996	927 362	-
12	500 000 bis unter 1 Mill.	2 497	60 745	-
13	1 Mill. bis unter 5 Mill.	1 773	42 711	-
14	5 Mill. oder mehr	533	11 694	-
15	Zusammen	196 479	4 756 131	-
16	Nicht zuordenbar	-	-	-
17	Insgesamt	320 149	6 192 860	379 264

¹⁾ Ohne Organgesellschaften.

in Bayern 2014 nach Gewerbeertragsgrößenklassen

Verlustverbrauch		Abgerundeter Gewerbeertrag						Lfd. Nr.
		ohne	negativ	positiv	insgesamt	negativ	positiv	
Anzahl	1 000 EUR	Anzahl			1 000 EUR			
6	7	8	9	10	11	12	13	
.	.	-	167 695	-	- 14 368 662	- 14 368 662	-	1
66 094	1 628 315	87 899	-	-	-	-	-	2
.	.	-	-	123 670	1 436 729	-	1 436 729	3
80 008	1 819 918	87 899	167 695	123 670	- 12 931 933	- 14 368 662	1 436 729	4
3 119	36 988	-	-	11 047	22 708	-	22 708	5
1 674	27 455	-	-	7 415	53 454	-	53 454	6
1 054	23 898	-	-	5 177	63 217	-	63 217	7
1 263	34 729	-	-	6 916	133 394	-	133 394	8
3 819	105 616	-	-	102 242	3 628 658	-	3 628 658	9
2 018	112 225	-	-	68 394	4 767 986	-	4 767 986	10
2 067	432 100	-	-	52 072	10 078 374	-	10 078 374	11
387	240 717	-	-	5 419	3 746 977	-	3 746 977	12
440	778 674	-	-	4 664	9 563 140	-	9 563 140	13
136	2 655 604	-	-	1 337	37 559 269	-	37 559 269	14
15 977	4 448 007	-	-	264 683	69 617 176	-	69 617 176	15
-	-	-	-	-	-	-	-	16
95 985	6 267 924	87 899	167 695	388 353	56 685 243	- 14 368 662	71 053 905	17

Steuermessbetrag positiv		Vortragsfähiger Verlust zum 31.12.		Lfd. Nr.	
Anzahl	1 000 EUR	Anzahl	1 000 EUR		
17	18	19	20		
-	-	-	167 424	90 198 870	1
-	-	-	76 010	17 247 704	2
-	-	-	363	418 627	3
-	-	-	243 797	107 865 201	4
11 047	792	.	.	.	5
7 415	1 681	.	.	.	6
5 177	2 111	5	48 408	48 408	7
6 916	4 573	9	86 684	86 684	8
102 242	48 115	66	516 279	516 279	9
68 394	116 116	79	302 538	302 538	10
52 072	320 265	187	2 322 676	2 322 676	11
5 419	129 017	97	1 167 005	1 167 005	12
4 664	333 214	144	4 376 700	4 376 700	13
1 337	1 314 165	59	29 657 132	29 657 132	14
264 683	2 270 048	654	38 503 528	38 503 528	15
-	-	-	-	-	16
264 683	2 270 048	244 451	146 368 729	146 368 729	17

4. Gewerbesteuerpflichtige^{*)} in Bayern 2014 nach Gewerbe

Lfd. Nr.	Gewerbeertragsgrößenklasse	Wirtschaftliche Gliederung (Gewerbekennzahl-Abschnitt)		
		Insgesamt (A - S)	Land- und Forstwirtschaft, Fischerei (A)	Bergbau und Gewinnung von Steinen und Erden (B)

Steuerpflichtige Gewerbebetriebe

mit Steuermessbetrag von Null				
1	mit negativem Gewerbeertrag	167 695	1 478	185
2	ohne Gewerbeertrag	87 899	731	93
3	mit positivem Gewerbeertrag	123 670	1 295	61
4	Zusammen	379 264	3 504	339
mit positivem Steuermessbetrag				
Gewerbeertrag von ... EUR				
5	unter 5 000	11 047	27	10
6	5 000 bis unter 10 000	7 415	18	8
7	10 000 bis unter 15 000	5 177	9	6
8	15 000 bis unter 24 500	6 916	23	7
9	24 500 bis unter 50 000	102 242	796	72
10	50 000 bis unter 100 000	68 394	409	70
11	100 000 bis unter 500 000	52 072	243	141
12	500 000 bis unter 1 Mill.	5 419	16	41
13	1 Mill. bis unter 5 Mill.	4 664	.	36
14	5 Mill. oder mehr	1 337	.	5
15	Zusammen	264 683	1 551	396
16	Insgesamt	643 947	5 055	735

Abgerundeter Gewerbeertrag in 1 000 EUR

mit Steuermessbetrag von Null				
17	mit negativem Gewerbeertrag	- 14 368 662	- 34 491	- 11 253
18	ohne Gewerbeertrag	-	-	-
19	mit positivem Gewerbeertrag	1 436 729	14 383	750
20	Zusammen	- 12 931 933	- 20 108	- 10 502
mit positivem Steuermessbetrag				
Gewerbeertrag von ... EUR				
21	unter 5 000	22 708	62	17
22	5 000 bis unter 10 000	53 454	134	52
23	10 000 bis unter 15 000	63 217	110	76
24	15 000 bis unter 24 500	133 394	443	134
25	24 500 bis unter 50 000	3 628 658	28 210	2 513
26	50 000 bis unter 100 000	4 767 986	28 074	5 054
27	100 000 bis unter 500 000	10 078 374	41 567	34 136
28	500 000 bis unter 1 Mill.	3 746 977	11 582	28 140
29	1 Mill. bis unter 5 Mill.	9 563 140	.	69 958
30	5 Mill. oder mehr	37 559 269	.	35 874
31	Zusammen	69 617 176	148 621	175 954
32	Insgesamt	56 685 243	128 514	165 452

Steuermessbetrag in 1 000 EUR

mit positivem Steuermessbetrag				
Gewerbeertrag von ... EUR				
33	unter 5 000	792	2	1
34	5 000 bis unter 10 000	1 681	4	2
35	10 000 bis unter 15 000	2 111	3	3
36	15 000 bis unter 24 500	4 573	15	5
37	24 500 bis unter 50 000	48 115	335	42
38	50 000 bis unter 100 000	116 116	650	133
39	100 000 bis unter 500 000	320 265	1 270	1 124
40	500 000 bis unter 1 Mill.	129 017	398	959
41	1 Mill. bis unter 5 Mill.	333 214	.	2 428
42	5 Mill. oder mehr	1 314 165	.	1 252
43	Insgesamt	2 270 048	4 018	5 947

^{*)} Ohne Organgesellschaften.

ertragsgrößenklassen und Wirtschaftsabschnitten (WZ 2008)

Wirtschaftliche Gliederung (Gewerbekennzahl-Abschnitt)				Lfd. Nr.
Verarbeitendes Gewerbe (C)	Energie- versorgung (D)	Wasserversorgung; Abwasser- und Abfall-entsorgung / Beseitigung von Umweltverschmutzungen (E)	Baugewerbe (F)	
Steuerpflichtige Gewerbebetriebe				
11 004	11 233	523	11 039	1
6 033	12 561	266	5 976	2
6 988	15 309	158	13 927	3
24 025	39 103	947	30 942	4
719	91	27	1 037	5
536	192	46	837	6
440	103	27	675	7
640	102	42	1 018	8
7 594	2 505	209	17 465	9
6 310	1 161	182	11 833	10
6 664	1 048	298	7 851	11
1 180	94	58	577	12
1 245	92	50	367	13
498	26	3	38	14
25 826	5 414	942	41 698	15
49 851	44 517	1 889	72 640	16
Abgerundeter Gewerbebetrag in 1 000 EUR				
- 2 148 322	- 462 113	- 43 988	- 483 019	17
-	-	-	-	18
89 333	96 256	1 593	191 911	19
- 2 058 989	- 365 858	- 42 395	- 291 108	20
1 560	209	68	2 389	21
3 945	1 332	339	6 021	22
5 483	1 265	335	8 205	23
12 404	1 959	812	19 753	24
273 968	85 175	7 558	623 830	25
444 229		12 761	822 037	26
1 401 555	210 718	66 686	1 451 805	27
824 377	67 593	38 829	394 706	28
2 651 494	181 171	84 642	655 289	29
16 751 136	1 132 552	32 750	472 003	30
22 370 150	1 762 614	244 779	4 456 038	31
20 311 161	1 396 756	202 384	4 164 930	32
Steermessbetrag in 1 000 EUR				
54	7	2	83	33
137	25	9	210	34
190	34	10	287	35
433	63	26	690	36
4 059	921	138	8 245	37
11 184	1 903	351	19 903	38
45 453	6 603	2 205	45 862	39
28 444	2 316	1 339	13 590	40
92 406	6 301	2 945	22 815	41
586 106	39 632	1 145	16 505	42
768 467	57 807	8 170	128 189	43

Noch: 4. Gewerbesteuerpflichtige^{*)} in Bayern 2014 nach Gewerbe

Lfd. Nr.	Gewerbeertragsgrößenklasse	noch: Wirtschaftliche Gliederung (Gewerbekennzahl-Abschnitt)		
		Insgesamt (A - S)	Handel; Instandhaltung und Reparatur von Kfz (G)	Verkehr und Lagerei (H)

Noch: Steuerpflichtige Gewerbebetriebe

mit Steuermessbetrag von Null			
1	mit negativem Gewerbeertrag	167 695	31 962
2	ohne Gewerbeertrag	87 899	16 280
3	mit positivem Gewerbeertrag	123 670	25 553
4	Zusammen	379 264	73 795
mit positivem Steuermessbetrag			
Gewerbeertrag von ... EUR			
5	unter 5 000	11 047	1 753
6	5 000 bis unter 10 000	7 415	1 208
7	10 000 bis unter 15 000	5 177	911
8	15 000 bis unter 24 500	6 916	1 204
9	24 500 bis unter 50 000	102 242	21 025
10	50 000 bis unter 100 000	68 394	14 970
11	100 000 bis unter 500 000	52 072	12 609
12	500 000 bis unter 1 Mill.	5 419	1 156
13	1 Mill. bis unter 5 Mill.	4 664	880
14	5 Mill. oder mehr	1 337	147
15	Zusammen	264 683	55 863
16	Insgesamt	643 947	129 658

Noch: Abgerundeter Gewerbeertrag in 1 000 EUR

mit Steuermessbetrag von Null			
17	mit negativem Gewerbeertrag	- 14 368 662	- 1 315 048
18	ohne Gewerbeertrag	-	-
19	mit positivem Gewerbeertrag	1 436 729	307 596
20	Zusammen	- 12 931 933	- 94 688
mit positivem Steuermessbetrag			
Gewerbeertrag von ... EUR			
21	unter 5 000	22 708	3 842
22	5 000 bis unter 10 000	53 454	8 660
23	10 000 bis unter 15 000	63 217	11 100
24	15 000 bis unter 24 500	133 394	23 338
25	24 500 bis unter 50 000	3 628 658	749 872
26	50 000 bis unter 100 000	4 767 986	1 046 996
27	100 000 bis unter 500 000	10 078 374	2 470 665
28	500 000 bis unter 1 Mill.	3 746 977	794 371
29	1 Mill. bis unter 5 Mill.	9 563 140	1 805 707
30	5 Mill. oder mehr	37 559 269	3 695 286
31	Zusammen	69 617 176	10 609 837
32	Insgesamt	56 685 243	9 602 385

Noch: Steuermessbetrag in 1 000 EUR

mit positivem Steuermessbetrag			
Gewerbeertrag von ... EUR			
33	unter 5 000	792	134
34	5 000 bis unter 10 000	1 681	298
35	10 000 bis unter 15 000	2 111	384
36	15 000 bis unter 24 500	4 573	813
37	24 500 bis unter 50 000	48 115	9 850
38	50 000 bis unter 100 000	116 116	25 328
39	100 000 bis unter 500 000	320 265	78 062
40	500 000 bis unter 1 Mill.	129 017	27 302
41	1 Mill. bis unter 5 Mill.	333 214	62 891
42	5 Mill. oder mehr	1 314 165	129 289
43	Insgesamt	2 270 048	334 349

^{*)} Ohne Organgesellschaften.

ertragsgrößenklassen und Wirtschaftsabschnitten (WZ 2008)

noch: Wirtschaftliche Gliederung (Gewerbekennzahl-Abschnitt)				Lfd. Nr.
Gastgewerbe (I)	Information und Kommunikation (J)	Erbringung von Finanz- und Versicherungs- dienstleistungen (K)	Grundstücks- und Wohnungswesen (L)	

Noch: Steuerpflichtige Gewerbebetriebe

8 153	9 219	9 196	13 424	1
3 786	4 423	3 345	9 368	2
9 857	3 299	4 025	6 208	3
21 796	16 941	16 566	29 000	4
264	927	679	619	5
324	580	311	337	6
195	432	212	214	7
238	561	289	333	8
8 354	3 180	5 505	4 198	9
4 934	2 562	4 593	3 248	10
2 580	2 035	3 023	3 207	11
123	292	233	429	12
80	313	401	313	13
9	77	308	64	14
17 101	10 959	15 554	12 962	15
38 897	27 900	32 120	41 962	16

Noch: Abgerundeter Gewerbebeitrag in 1 000 EUR

- 224 219	- 1 800 966	- 3 951 333	- 1 136 310	17
-	-	-	-	18
126 078	36 768	53 815	70 986	19
- 98 141	- 1 764 199	- 3 897 518	- 1 065 324	20
597	2 024	1 270	1 268	21
2 362	4 186	2 223	2 372	22
2 336	5 302	2 561	2 594	23
4 595	10 861	5 436	6 446	24
295 636	112 746	198 978	149 381	25
339 058		321 996	229 321	26
460 444	395 729	540 843	644 230	27
84 917	202 493	163 039	294 865	28
152 805	614 170	947 507	644 396	29
317 982	1 808 665	8 524 512	863 745	30
1 660 732	3 336 047	10 708 364	2 838 619	31
1 562 591	1 571 848	6 810 846	1 773 294	32

Noch: Steuermessbetrag in 1 000 EUR

21	71	44	44	33
54	145	77	81	34
69	185	90	89	35
149	379	190	224	36
3 449	1 893	2 583	2 005	37
7 856	4 741	7 603	5 578	38
14 193	12 915	16 789	20 283	39
2 897	7 016	5 645	10 062	40
5 309	21 412	33 101	22 388	41
11 128	63 278	298 322	30 197	42
45 125	112 035	364 446	90 952	43

Noch: 4. Gewerbesteuerpflichtige^{*)} in Bayern 2014 nach Gewerbe

Lfd. Nr.	Gewerbeertrags- größenklasse	noch: Wirtschaftliche Gliederung (Gewerbekennzahl-Abschnitt)		
		Insgesamt (A - S)	Erbringung von freiberuflichen, wissenschaftlichen und technischen Dienstleistungen (M)	Erbringung von sonstigen wirtschaftlichen Dienstleistungen (N)

Noch: Steuerpflichtige Gewerbebetriebe

mit Steuermessbetrag von Null				
1	mit negativem Gewerbeertrag	167 695	32 020	8 037
2	ohne Gewerbeertrag	87 899	10 285	3 921
3	mit positivem Gewerbeertrag	123 670	6 372	7 981
4	Zusammen	379 264	48 677	19 939
mit positivem Steuermessbetrag				
Gewerbeertrag von ... EUR				
5	unter 5 000	11 047	3 070	719
6	5 000 bis unter 10 000	7 415	1 171	454
7	10 000 bis unter 15 000	5 177	722	316
8	15 000 bis unter 24 500	6 916	1 042	431
9	24 500 bis unter 50 000	102 242	6 700	7 014
10	50 000 bis unter 100 000	68 394	4 605	4 651
11	100 000 bis unter 500 000	52 072	3 945	2 839
12	500 000 bis unter 1 Mill.	5 419	492	218
13	1 Mill. bis unter 5 Mill.	4 664	405	163
14	5 Mill. oder mehr	1 337	65	30
15	Zusammen	264 683	22 217	16 835
16	Insgesamt	643 947	70 894	36 774

Noch: Abgerundeter Gewerbeertrag in 1 000 EUR

mit Steuermessbetrag von Null				
17	mit negativem Gewerbeertrag	- 14 368 662	- 1 506 293	- 391 164
18	ohne Gewerbeertrag	-	-	-
19	mit positivem Gewerbeertrag	1 436 729	74 999	98 767
20	Zusammen	- 12 931 933	- 1 431 294	- 292 398
mit positivem Steuermessbetrag				
Gewerbeertrag von ... EUR				
21	unter 5 000	22 708	5 513	1 558
22	5 000 bis unter 10 000	53 454	8 377	3 331
23	10 000 bis unter 15 000	63 217	8 800	3 884
24	15 000 bis unter 24 500	133 394	20 147	8 331
25	24 500 bis unter 50 000	3 628 658	237 973	247 414
26	50 000 bis unter 100 000	4 767 986	321 444	325 904
27	100 000 bis unter 500 000	10 078 374	799 348	508 279
28	500 000 bis unter 1 Mill.	3 746 977	342 141	152 357
29	1 Mill. bis unter 5 Mill.	9 563 140	808 435	308 803
30	5 Mill. oder mehr	37 559 269	1 242 699	463 976
31	Zusammen	69 617 176	3 794 878	2 023 839
32	Insgesamt	56 685 243	2 363 583	1 731 441

Noch: Steuermessbetrag in 1 000 EUR

mit positivem Steuermessbetrag				
Gewerbeertrag von ... EUR				
33	unter 5 000	792	192	54
34	5 000 bis unter 10 000	1 681	291	112
35	10 000 bis unter 15 000	2 111	307	134
36	15 000 bis unter 24 500	4 573	704	288
37	24 500 bis unter 50 000	48 115	3 960	3 186
38	50 000 bis unter 100 000	116 116	8 499	7 857
39	100 000 bis unter 500 000	320 265	26 336	15 956
40	500 000 bis unter 1 Mill.	129 017	11 866	5 248
41	1 Mill. bis unter 5 Mill.	333 214	28 216	10 749
42	5 Mill. oder mehr	1 314 165	43 477	16 227
43	Insgesamt	2 270 048	123 848	59 810

^{*)} Ohne Organgesellschaften.

ertragsgrößenklassen und Wirtschaftsabschnitten (WZ 2008)

noch: Wirtschaftliche Gliederung (Gewerbekennzahl-Abschnitt)				Lfd. Nr.
Erziehung und Unterricht (P)	Gesundheits- und Sozialwesen (Q)	Kunst, Unterhaltung und Erholung (R)	Erbringung von sonstigen Dienstleistungen (S)	

Noch: Steuerpflichtige Gewerbebetriebe

1 312	1 831	3 103	10 984	1
681	1 014	1 970	5 385	2
747	989	2 651	13 698	3
2 740	3 834	7 724	30 067	4
97	119	111	532	5
73	109	445	581	6
42	95	244	343	7
56	100	250	370	8
477	537	1 624	10 513	9
210	325	865	4 993	10
147	322	660	2 599	11
9	37	77	178	12
.	33	30	125	13
.	4	6	26	14
1 119	1 681	4 312	20 260	15
3 859	5 515	12 036	50 327	16

Noch: Abgerundeter Gewerbebetrag in 1 000 EUR

- 43 017	- 123 210	- 153 923	- 381 300	17
-	-	-	-	18
7 944	9 639	27 467	164 444	19
- 35 073	- 113 571	- 126 456	- 216 856	20
199	260	249	1 111	21
524	818	3 254	4 193	22
531	1 148	2 977	4 202	23
1 089	1 917	4 684	6 980	24
16 330	18 880	56 662	367 722	25
14 646		58 667	343 563	26
26 816	65 780	131 385	463 981	27
5 799	25 962	52 276	121 267	28
.	59 383	55 179	249 612	29
.	74 603	124 687	1 046 500	30
102 041	271 646	490 020	2 609 132	31
66 968	158 074	363 564	2 392 276	32

Noch: Steuermessbetrag in 1 000 EUR

7	9	9	39	33
16	21	49	103	34
18	34	70	125	35
37	62	132	224	36
226	300	717	4 323	37
377	605	1 403	8 073	38
854	2 144	4 159	14 476	39
201	889	1 789	4 178	40
.	2 069	1 919	8 703	41
.	2 610	4 364	36 616	42
2 996	8 742	14 612	76 860	43

5. Gewerbesteuerpflichtige^{*)} und Besteuerungsgrundlagen

Gewer- be- kenn- zahl	Wirtschaftszweig (WZ 2008)	Steuer- pflichtige Gewerbe- betriebe	Gewinn	
		Anzahl	Anzahl	1 000 EUR
		1	2	3
A - S	Summe aller Wirtschaftszweige	643 947	493 956	75 867 395
A	Land- und Forstwirtschaft, Fischerei	5 055	3 585	164 333
01	Landwirtschaft, Jagd und damit verbundene Tätigkeiten	3 599	2 549	118 047
01.1	Anbau einjähriger Pflanzen	414	348	22 778
01.2	Anbau mehrjähriger Pflanzen	34	1 505
01.3	Betrieb von Baumschulen sowie Anbau von Pflanzen zu Vermehrungszwecken	127	104	9 100
01.4	Tierhaltung	634	375	24 301
01.5	Gemischte Landwirtschaft	789	644	19 882
01.6	Erbringung von landwirtschaftlichen Dienstleistungen	1 568	1 039	40 382
01.7	Jagd, Fallenstellerei und damit verbundene Tätigkeiten	5	99
02	Forstwirtschaft und Holzeinschlag	1 394	1 003	45 103
02.1	Forstwirtschaft
02.2	Holzeinschlag	244	173	7 275
02.3	Sammeln von wild wachsenden Produkten (ohne Holz)
02.4	Erbringung von Dienstleistungen für Forstwirtschaft und Holzeinschlag	1 031	747	34 023
03	Fischerei und Aquakultur	62	33	1 183
03.1	Fischerei	10	6	169
03.2	Aquakultur	52	27	1 015
B	Bergbau und Gewinnung von Steinen und Erden	735	566	194 191
05	Kohlenbergbau	-	-	-
05.1	Steinkohlenbergbau	-	-	-
05.2	Braunkohlenbergbau	-	-	-
06	Gewinnung von Erdöl und Erdgas	-	-
06.1	Gewinnung von Erdöl	-	-
06.2	Gewinnung von Erdgas	-	-
07	Erzbergbau	-	-	-
07.1	Eisenerzbergbau	-	-	-
07.2	NE-Metallerzbergbau	-	-	-
08	Gewinnung von Steinen und Erden, sonstiger Bergbau	718	.	.
08.1	Gewinnung von Natursteinen, Kies, Sand, Ton und Kaolin	672	528	171 272
08.9	Sonstiger Bergbau; Gewinnung von Steinen und Erden a.n.g.	46	.	.
09	Erbringung von Dienstleistungen für den Bergbau und für die Gewinnung von Steinen und Erden
09.1	Erbringung von Dienstleistungen für die Gewinnung von Erdöl und Erdgas
09.9	Erbringung von Dienstleistungen für den sonstigen Bergbau und die Gewinnung von Steinen und Erden	9	.	.
C	Verarbeitendes Gewerbe	49 851	38 981	21 968 913
10	Herstellung von Nahrungs- und Futtermitteln	7 006	5 936	1 113 734
10.1	Schlachten und Fleischverarbeitung	3 044	2 648	258 752
10.2	Fischverarbeitung	19	12	471
10.3	Obst- und Gemüseverarbeitung	172	135	70 672
10.4	Herstellung von pflanzlichen und tierischen Ölen und Fetten	51	26	2 419
10.5	Milchverarbeitung	232	180	277 275
10.6	Mahl- und Schälmaschinen, Herstellung von Stärke und Stärkeerzeugnissen	198	176	25 053
10.7	Herstellung von Back- und Teigwaren	2 663	2 322	257 266
10.8	Herstellung von sonstigen Nahrungsmitteln	458	315	183 962
10.9	Herstellung von Futtermitteln	169	122	37 864
11	Getränkherstellung	1 024	730	346 996
12	Tabakverarbeitung

^{*)} Ohne Organgesellschaften. - ¹⁾ Anzahl der Steuerpflichtigen aus Spalte 1.

in Bayern 2014 nach Wirtschaftszweig (WZ 2008)

Verlust		Abgerundeter Gewerbeertrag ¹⁾	Freibetrag		Positiver Steuermessbetrag		Ge- werbe- kenn- zahl
Anzahl	1 000 EUR	1 000 EUR	Anzahl	1 000 EUR	Anzahl	1 000 EUR	
4	5	6	7	8	9	10	
149 991	- 18 201 264	56 685 243	320 149	6 192 860	264 683	2 270 048	A - S
1 470	- 35 248	128 514	2 685	48 199	1 551	4 018	A
1 050	- 27 639	93 785	1 887	32 996	1 034	3 076	01
66	- 1 063	19 604	261	4 323	119	573	01.1
.	- 813	483	23	431	.	.	01.2
23	- 648	8 558	91	1 991	74	247	01.3
259	- 12 022	23 682	240	4 387	153	1 084	01.4
145	- 2 608	14 659	496	7 766	209	333	01.5
529	- 10 468	26 717	772	14 043	463	807	01.6
.	- 17	82	4	56	.	.	01.7
391	- 6 464	34 792	772	14 711	498	921	02
36	- 647	.	.	.	44	83	02.1
71	- 1 032	4 920	132	2 440	79	123	02.2
-	-	.	.	.	-	-	02.3
284	- 4 784	26 742	574	10 912	375	715	02.4
29	- 1 145	- 64	26	492	19	21	03
4	- 71	93	4	82	4	3	03.1
25	- 1 075	- 157	22	410	15	18	03.2
169	- 10 358	165 452	307	6 777	396	5 947	B
-	-	-	-	-	-	-	05
-	-	-	-	-	-	-	05.1
-	-	-	-	-	-	-	05.2
.	.	.	-	-	-	-	06
.	.	.	-	-	-	-	06.1
-	-	-	-	-	-	-	06.2
-	-	-	-	-	-	-	07
-	-	-	-	-	-	-	07.1
-	-	-	-	-	-	-	07.2
.	- 9 207	166 482	307	6 777	.	.	08
144	- 8 388	144 810	296	6 527	370	5 167	08.1
.	- 819	21 673	11	250	.	.	08.9
.	.	.	-	-	.	.	09
5	- 540	- 473	-	-	.	.	09.1
.	.	.	-	-	-	-	09.9
10 870	- 2 570 931	20 311 161	23 897	502 905	25 826	768 467	C
1 070	- 94 521	1 119 620	4 636	101 600	4 196	38 435	10
396	- 30 275	223 459	2 133	47 520	1 918	7 062	10.1
7	- 171	311	12	242	9	8	10.2
37	- 2 526	67 960	81	1 618	91	2 404	10.3
25	- 285	812	8	179	8	32	10.4
52	- 19 042	324 341	91	1 762	115	11 746	10.5
22	- 1 940	20 488	131	2 843	124	685	10.6
341	- 20 259	284 208	1 948	42 838	1 653	9 045	10.7
143	- 12 178	169 064	156	3 147	199	6 218	10.8
47	- 7 843	28 978	76	1 452	79	1 236	10.9
294	- 19 578	320 945	436	9 269	445	11 506	11
.	.	734 163	12

Noch: 5. Gewerbesteuerpflichtige¹⁾ und Besteuerungsgrund

Gewer- be- kenn- zahl	Wirtschaftszweig (WZ 2008)	Steuer- pflichtige Gewerbe- betriebe	Gewinn	
		Anzahl	Anzahl	1 000 EUR
		1	2	3
	Noch: Verarbeitendes Gewerbe			
13	Herstellung von Textilien	1 131	776	212 772
13.1	Spinnstoffaufbereitung und Spinnerei	42	26	29 924
13.2	Weberei	96	62	21 478
13.3	Veredlung von Textilien und Bekleidung	322	226	22 271
13.9	Herstellung von sonstigen Textilwaren	671	462	139 099
14	Herstellung von Bekleidung	1 156	772	352 906
14.1	Herstellung von Bekleidung (ohne Pelzbekleidung)	1 063	717	323 194
14.2	Herstellung von Pelzwaren	49	29	575
14.3	Herstellung von Bekleidung aus gewirktem und gestricktem Stoff	44	26	29 137
15	Herstellung von Leder, Lederwaren und Schuhen	329	.	129 208
15.1	Herstellung von Leder und Lederwaren (ohne Herstellung von Lederbekleidung)	197	154	14 253
15.2	Herstellung von Schuhen	132	.	114 955
16	Herstellung von Holz-, Flecht-, Korb- und Korkwaren (ohne Möbel)	3 437	2 691	305 363
16.1	Säge-, Hobel- und Holzimprägnierwerke	1 353	1 032	81 839
16.2	Herstellung von sonstigen Holz-, Kork-, Flecht- und Korbwaren (ohne Möbel)	2 084	1 659	223 524
17	Herstellung von Papier, Pappe und Waren daraus	446	326	202 685
17.1	Herstellung von Holz- und Zellstoff, Papier, Karton und Pappe	101	74	72 997
17.2	Herstellung von Waren aus Papier, Karton und Pappe	345	252	129 688
18	Herstellung von Druckerzeugnissen; Vervielfältigung von bespielten Ton-, Bild- und Datenträgern	2 716	2 042	296 439
18.1	Herstellung von Druckerzeugnissen	2 513	1 925	287 636
18.2	Vervielfältigung von bespielten Ton-, Bild- und Datenträgern	203	117	8 803
19	Kokerei und Mineralölverarbeitung
19.1	Kokerei
19.2	Mineralölverarbeitung	15	9	30 420
20	Herstellung von chemischen Erzeugnissen	866	620	1 241 787
20.1	Herstellung von chem. Grundstoffen, Düngemitteln u. Stickst.verb., Kunstst. u. synth. Kautschuk in Primärformen	276	212	797 122
20.2	Herstellung von Schädlingsbekämpfungsmitteln, Pflanzenschutz- und Desinfektionsmitteln	12	.	3 507
20.3	Herstellung von Anstrichmitteln, Druckfarben und Kittens	83	64	72 181
20.4	Herstellung von Seifen, Wasch-, Reinigungs- und Körperpflegemitteln sowie von Duftstoffen	254	164	100 518
20.5	Herstellung von sonstigen chemischen Erzeugnissen	224	157	217 407
20.6	Herstellung von Chemiefasern	17	.	51 053
21	Herstellung von pharmazeutischen Erzeugnissen	232	148	227 285
21.1	Herstellung von pharmazeutischen Grundstoffen	31	.	13 817
21.2	Herstellung von pharmazeutischen Spezialitäten und sonstigen pharmazeutischen Erzeugnissen	201	.	213 468
22	Herstellung von Gummi- und Kunststoffwaren	1 445	1 135	752 105
22.1	Herstellung von Gummiwaren	138	111	90 296
22.2	Herstellung von Kunststoffwaren	1 307	1 024	661 809
23	Herstellung von Glas und Glaswaren, Keramik, Verarbeitung von Steinen und Erden	2 642	2 152	866 638
23.1	Herstellung von Glas und Glaswaren	365	270	142 980
23.2	Herstellung von feuerfesten keramischen Werkstoffen und Waren	28	17	4 698
23.3	Herstellung von keramischen Baumaterialien	134	109	51 087
23.4	Herstellung von sonstigen Porzellan- und keramischen Erzeugnissen	287	210	53 556
23.5	Herstellung von Zement, Kalk und gebranntem Gips	29	25	177 033

¹⁾ Ohne Organgesellschaften. - ¹⁾ Anzahl der Steuerpflichtigen aus Spalte 1.

lagen in Bayern 2014 nach Wirtschaftszweig (WZ 2008)

Verlust		Abgerundeter Gewerbeertrag ¹⁾	Freibetrag		Positiver Steuermessbetrag		Ge- werbe- kenn- zahl
Anzahl	1 000 EUR		Anzahl	1 000 EUR	Anzahl	1 000 EUR	
4	5	6	7	8	9	10	
355	- 28 865	180 940	443	8 038	394	6 998	13
16	- 7 724	23 609	10	181	12	1 081	13.1
34	- 4 478	16 873	32	666	40	705	13.2
96	- 2 027	19 993	152	2 764	108	675	13.3
209	- 14 636	120 465	249	4 427	234	4 538	13.9
384	- 25 845	333 060	460	7 795	308	12 220	14
346	- 25 155	305 135	425	7 243	290	11 238	14.1
20	- 375	39	22	305	5	4	14.2
18	- 315	27 887	13	247	13	978	14.3
.	.	78 878	183	3 822	167	5 460	15
43	- 1 815	12 171	107	2 131	90	405	15.1
.	.	66 707	76	1 691	77	5 054	15.2
746	- 36 212	249 639	1 984	39 271	1 507	8 584	16
321	- 9 079	66 906	785	15 015	525	2 122	16.1
425	- 27 133	182 733	1 199	24 257	982	6 462	16.2
120	- 67 398	184 092	175	3 693	216	7 839	17
27	- 27 320	88 955	42	884	47	3 344	17.1
93	- 40 078	95 137	133	2 809	169	4 495	17.2
674	- 54 940	234 081	1 216	24 664	1 193	9 050	18
588	- 52 688	228 219	1 147	23 386	1 133	8 812	18.1
86	- 2 252	5 862	69	1 278	60	238	18.2
7	- 61 868	- 10 324	19
.	19.1
.	10	1 126	19.2
246	- 39 972	1 202 257	245	4 812	425	43 308	20
64	- 22 399	777 248	84	1 772	153	27 861	20.1
.	.	3 320	.	.	10	121	20.2
19	- 1 551	69 536	20	390	49	2 467	20.3
90	- 6 651	86 707	79	1 378	90	3 306	20.4
67	- 7 006	219 420	57	1 150	113	7 887	20.5
.	.	46 026	.	.	10	1 665	20.6
84	- 73 890	278 482	37	841	103	10 998	21
.	.	20 937	8	168	13	971	21.1
.	.	257 544	29	673	90	10 027	21.2
310	- 110 801	669 986	492	10 957	856	26 536	22
27	- 12 790	80 206	62	1 303	84	3 093	22.1
283	- 98 011	589 780	430	9 654	772	23 442	22.2
490	- 75 325	660 552	1 384	29 813	1 457	24 591	23
95	- 25 697	140 375	156	3 195	166	5 632	23.1
11	- 9 350	- 6 559	7	138	8	93	23.2
25	- 1 852	47 168	56	1 294	78	1 676	23.3
77	- 11 807	34 131	129	2 306	111	1 516	23.4
4	- 25	100 520	11	270	19	3 523	23.5

Noch: 5. Gewerbesteuerpflichtige¹⁾ und Besteuerungsgrund

Gewer- be- kenn- zahl	Wirtschaftszweig (WZ 2008)	Steuer- pflichtige Gewerbe- betriebe	Gewinn	
		Anzahl	Anzahl	1 000 EUR
		1	2	3
	Noch: Verarbeitendes Gewerbe			
23.6	Herstellung von Erzeugnissen aus Beton, Zement und Gips	544	450	329 510
23.7	Be- und Verarbeitung von Naturwerksteinen und Natursteinen a.n.g.	1 141	984	61 923
23.9	Herstellung von Schleifkörpern, Schleifmitteln auf Unterlage und sonstigen Erzeugn. aus nichtmetallischen Mineralien a.n.g.	114	87	45 849
24	Metallerzeugung und -bearbeitung	630	493	216 502
24.1	Erzeugung von Roheisen, Stahl und Ferrolegierungen	175	145	45 729
24.2	Herstellung von Stahlrohren, Rohrform-, Rohrverschluss- und Rohrverbindungsstücken aus Stahl	54	40	11 888
24.3	Sonstige erste Bearbeitung von Eisen und Stahl	44	.	4 794
24.4	Erzeugung und erste Bearbeitung von NE-Metallen	207	.	120 051
24.5	Gießereien	150	105	34 040
25	Herstellung von Metallerzeugnissen	7 656	6 322	1 320 654
25.1	Stahl- und Leichtmetallbau	1 700	1 357	246 911
25.2	Herstellung von Metalltanks und -behältern; Herstellung von Heizkörpern und -kesseln für Zentralheizungen	108	.	19 500
25.3	Herstellung von Dampfkesseln (ohne Zentralheizungskessel)
25.4	Herstellung von Waffen und Munition
25.5	Herstellung von Schmiede-, Press-, Zieh- und Stanzteilen, gewalzten Ringen und pulvermetallurgischen Erzeugnissen	360	306	99 767
25.6	Oberflächenveredlung und Wärmebehandlung; Mechanik a.n.g.	3 549	3 016	330 128
25.7	Herstellung von Schneidwaren, Werkzeugen, Schlössern und Beschlägen aus unedlen Metallen	742	614	202 826
25.9	Herstellung von sonstigen Metallwaren	1 133	904	366 702
26	Herstellung von DV-Geräten, elektronischen und optischen Erzeugnissen	2 833	2 035	1 871 707
26.1	Herstellung von elektronischen Bauelementen und Leiterplatten	785	540	680 166
26.2	Herstellung von DV-Geräten und peripheren Geräten	483	334	250 046
26.3	Herstellung von Geräten und Einrichtungen der Telekommunikationstechnik	359	263	76 275
26.4	Herstellung von Geräten der Unterhaltungselektronik	180	114	18 672
26.5	Herstellung von elektrischen Mess-, Kontroll-, Navigations- u.ä. Instrumenten und Vorrichtungen; Herstellung von Uhren	710	545	676 802
26.6	Herstellung von Bestrahlungs- und Elektrotherapiegeräten und elektromedizinischen Geräten	119	99	74 885
26.7	Herstellung von optischen und fotografischen Instrumenten und Geräten	129	95	92 328
26.8	Herstellung von magnetischen und optischen Datenträgern	68	45	2 533
27	Herstellung von elektrischen Ausrüstungen	1 667	1 192	2 066 141
27.1	Herstellung von Elektromotoren, Generatoren, Transformatoren, Elektrizitätsverteilungs- und -schaltanlagen	376	274	1 522 406
27.2	Herstellung von Batterien und Akkumulatoren	29	19	5 541
27.3	Herstellung von Kabeln und elektrischem Installationsmaterial	200	153	103 091
27.4	Herstellung von elektrischen Lampen und Leuchten	219	143	40 255
27.5	Herstellung von Haushaltsgeräten	61	47	121 743
27.9	Herstellung von sonstigen elektrischen Ausrüstungen und Geräten a.n.g.	782	556	273 105
28	Maschinenbau	3 875	2 953	2 640 406
28.1	Herstellung von nicht wirtschaftszweigspezifischen Maschinen	292	230	378 292
28.2	Herstellung von sonstigen nicht wirtschaftszweigspezifischen Maschinen	1 512	1 179	578 085
28.3	Herstellung von land- und forstwirtschaftlichen Maschinen	159	133	267 786
28.4	Herstellung von Werkzeugmaschinen	426	336	210 861

¹⁾ Ohne Organgesellschaften. - ¹⁾ Anzahl der Steuerpflichtigen aus Spalte 1.

lagen in Bayern 2014 nach Wirtschaftszweig (WZ 2008)

Verlust		Abgerundeter Gewerbeertrag ¹⁾	Freibetrag		Positiver Steuermessbetrag		Ge- werbe- kenn- zahl
Anzahl	1 000 EUR	1 000 EUR	Anzahl	1 000 EUR	Anzahl	1 000 EUR	
4	5	6	7	8	9	10	
94	- 16 135	258 107	246	5 669	348	9 366	23.6
157	- 8 163	48 852	741	16 133	669	1 403	23.7
27	- 2 296	37 957	38	809	58	1 382	23.9
137	- 49 675	84 349	299	6 548	340	5 054	24
30	- 4 194	43 006	93	2 046	98	1 538	24.1
14	- 3 914	7 826	19	411	27	396	24.2
.	.	3 132	22	495	26	99	24.3
.	.	36 071	113	2 463	117	1 923	24.4
45	- 37 923	- 5 686	52	1 133	72	1 098	24.5
1 334	- 137 209	1 230 595	4 027	85 892	4 424	44 096	25
343	- 61 613	170 715	779	16 400	933	7 427	25.1
.	.	41 961	35	827	55	1 615	25.2
-	-	.	-	-	-	-	25.3
.	.	.	36	683	29	1 818	25.4
54	- 7 054	149 617	179	3 910	221	5 298	25.5
533	- 19 020	293 364	2 181	46 532	2 087	9 288	25.6
128	- 15 182	199 639	302	6 654	458	7 091	25.7
229	- 19 143	323 007	515	10 886	641	11 558	25.9
798	- 521 828	1 352 847	691	14 480	1 390	58 230	26
245	- 123 007	435 193	152	3 159	368	19 237	26.1
149	- 7 318	199 562	104	2 031	198	7 124	26.2
96	- 253 500	- 37 547	86	1 806	185	2 069	26.3
66	- 32 112	- 13 718	57	1 090	55	574	26.4
165	- 86 382	627 155	190	4 184	409	23 673	26.5
20	- 4 160	69 487	49	1 156	81	2 536	26.6
34	- 14 677	70 959	29	618	71	2 948	26.7
23	- 672	1 755	24	435	23	70	26.8
475	- 167 727	1 541 785	453	9 397	805	58 579	27
102	- 72 121	1 053 860	104	2 259	186	39 342	27.1
10	- 3 916	2 105	8	155	11	188	27.2
47	- 7 315	94 123	67	1 382	110	3 486	27.3
76	- 43 619	76 848	50	1 008	87	3 434	27.4
14	- 2 817	93 876	28	570	31	3 285	27.5
226	- 37 940	220 973	196	4 024	380	8 844	27.9
922	- 413 028	2 317 189	1 205	26 785	2 227	93 793	28
62	- 16 415	368 794	86	1 981	194	13 326	28.1
333	- 136 399	382 574	490	10 893	873	17 683	28.2
26	- 4 050	285 167	79	1 599	90	10 057	28.3
90	- 21 098	146 758	166	3 769	267	6 977	28.4

Noch: 5. Gewerbesteuerpflichtige¹⁾ und Besteuerungsgrund

Gewer- be- kenn- zahl	Wirtschaftszweig (WZ 2008)	Steuer- pflichtige Gewerbe- betriebe	Gewinn	
		Anzahl	Anzahl	1 000 EUR
		1	2	3
28.9	Noch: Verarbeitendes Gewerbe Herstellung von Maschinen für sonstige bestimmte Wirtschaftszweige	1 486	1 075	1 205 381
29	Herstellung von Kraftwagen und Kraftwagenteilen	667	509	5 562 710
29.1	Herstellung von Kraftwagen und Kraftwagenmotoren
29.2	Herstellung von Karosserien, Aufbauten und Anhängern
29.3	Herstellung von Teilen und Zubehör für Kraftwagen	345	255	576 102
30	Sonstiger Fahrzeugbau	275	183	396 919
30.1	Schiff- und Bootsbau	65	44	1 947
30.2	Schienenfahrzeugbau
30.3	Luft- und Raumfahrzeugbau	82	53	320 102
30.4	Herstellung von militärischen Kampffahrzeugen
30.9	Herstellung von Fahrzeugen a.n.g.	107	68	60 617
31	Herstellung von Möbeln	2 846	2 297	279 744
32	Herstellung von sonstigen Waren	5 253	4 022	700 504
32.1	Herstellung von Münzen, Schmuck und ähnlichen Erzeugnissen	874	629	52 646
32.2	Herstellung von Musikinstrumenten	360	295	15 632
32.3	Herstellung von Sportgeräten	184	108	18 253
32.4	Herstellung von Spielwaren	186	119	167 911
32.5	Herstellung von medizinischen und zahnmedizinischen Apparaten und Materialien	2 679	2 202	323 142
32.9	Herstellung von Erzeugnissen a.n.g.	970	669	122 919
33	Reparatur und Installation von Maschinen und Ausrüstungen	1 694	1 372	154 831
33.1	Reparatur von Metallerzeugnissen, Maschinen und Ausrüstungen	954	790	71 369
33.2	Installation von Maschinen und Ausrüstungen a.n.g.	740	582	83 462
D / 35	Energieversorgung	44 517	33 304	1 612 653
35.1	Elektrizitätsversorgung	42 392	31 946	1 328 064
35.2	Gasversorgung	1 020	832	242 657
35.3	Wärme- und Kälteversorgung	1 105	526	41 932
E	Wasserversorgung; Abwasser- und Abfallentsorgung, Beseitigung von Umweltverschmutzungen	1 889	1 373	274 171
36	Wasserversorgung	471	292	28 318
37	Abwasserentsorgung	142	105	36 465
38	Sammlung, Behandlung und Beseitigung von Abfällen; Rückgewinnung	1 161	890	196 228
38.1	Sammlung von Abfällen	335	257	48 164
38.2	Abfallbehandlung und -beseitigung	372	293	74 895
38.3	Rückgewinnung	454	340	73 169
39	Beseitigung von Umweltverschmutzungen und sonstige Entsorgung	115	86	13 159
F	Baugewerbe	72 640	61 794	5 031 664
41	Hochbau	8 196	5 751	1 271 093
41.1	Erschließung von Grundstücken; Bauträger	3 080	1 730	539 345
41.2	Bau von Gebäuden	5 116	4 021	731 747
42	Tiefbau	1 039	833	224 823
42.1	Bau von Straßen und Bahnverkehrsstrecken	477	378	124 921
42.2	Leitungstiefbau und Kläranlagenbau	275	232	67 068
42.9	Sonstiger Tiefbau	287	223	32 834
43	Vorbereitende Baustellenarbeiten, Bauinstallation und sonstiges Ausbaugewerbe	63 405	55 210	3 535 748
43.1	Abbrucharbeiten und vorbereitende Baustellenarbeiten	2 336	1 967	134 178

¹⁾ Ohne Organgesellschaften. - ¹⁾ Anzahl der Steuerpflichtigen aus Spalte 1.

lagen in Bayern 2014 nach Wirtschaftszweig (WZ 2008)

Verlust		Abgerundeter Gewerbeertrag ¹⁾	Freibetrag		Positiver Steuermessbetrag		Ge- werbe- kenn- zahl
Anzahl	1 000 EUR	1 000 EUR	Anzahl	1 000 EUR	Anzahl	1 000 EUR	
4	5	6	7	8	9	10	
411	- 235 065	1 133 897	384	8 543	803	45 750	28.9
158	- 145 124	6 291 029	229	4 822	353	223 745	29
27	- 475	5 747 781	22	413	.	.	29.1
41	- 5 416	55 030	112	2 323	.	.	29.2
90	- 139 232	488 217	95	2 086	192	20 652	29.3
92	- 211 876	288 981	68	1 467	113	17 551	30
21	- 1 283	370	22	456	22	42	30.1
3	- 254	.	4	82	.	.	30.2
29	- 205 636	197 545	5	110	37	14 255	30.3
-	-	.	-	-	.	.	30.4
39	- 4 703	76 563	37	818	41	2 741	30.9
549	- 39 379	250 718	1 734	35 719	1 345	8 634	31
1 231	- 102 544	579 199	2 578	53 911	2 618	21 608	32
245	- 5 354	45 827	440	8 364	303	1 488	32.1
65	- 1 286	13 892	250	4 867	165	361	32.2
76	- 7 267	9 145	40	752	58	542	32.3
67	- 8 557	91 962	59	1 071	54	3 470	32.4
477	- 63 872	304 240	1 402	31 446	1 669	11 649	32.5
301	- 16 207	114 133	387	7 411	369	4 098	32.9
322	- 12 982	138 100	916	19 194	928	4 584	33
164	- 3 957	65 239	582	12 085	528	1 999	33.1
158	- 9 026	72 861	334	7 109	400	2 585	33.2
11 213	- 617 045	1 396 756	20 055	207 173	5 414	57 807	D / 35
10 446	- 527 821	1 174 493	19 201	189 609	4 619	47 405	35.1
188	- 47 491	225 773	661	14 639	601	9 338	35.2
579	- 41 734	- 3 510	193	2 925	194	1 064	35.3
516	- 46 713	202 384	736	12 926	942	8 170	E
179	- 12 662	14 336	171	1 114	171	890	36
37	- 4 989	31 318	75	1 623	81	1 140	37
271	- 28 189	144 615	447	9 220	625	5 724	38
78	- 7 892	34 807	117	2 179	173	1 416	38.1
79	- 13 056	48 577	159	3 367	214	2 052	38.2
114	- 7 241	61 231	171	3 674	238	2 256	38.3
29	- 873	12 115	43	969	65	417	39
10 846	- 488 019	4 164 930	46 313	985 089	41 698	128 189	F
2 445	- 194 431	830 119	2 333	50 110	3 648	33 996	41
1 350	- 107 211	269 993	416	8 710	959	12 826	41.1
1 095	- 87 220	560 126	1 917	41 400	2 689	21 169	41.2
206	- 53 736	164 802	424	9 133	594	7 172	42
99	- 40 113	81 288	185	4 059	279	3 957	42.1
43	- 10 707	57 710	107	2 294	170	2 314	42.2
64	- 2 916	25 805	132	2 780	145	901	42.9
8 195	- 239 852	3 170 008	43 556	925 845	37 456	87 022	43
369	- 15 398	112 839	1 471	30 919	1 294	3 397	43.1

Noch: 5. Gewerbesteuerpflichtige¹⁾ und Besteuerungsgrund

Gewer- be- kenn- zahl	Wirtschaftszweig (WZ 2008)	Steuer- pflichtige Gewerbe- betriebe	Gewinn	
		Anzahl	Anzahl	1 000 EUR
		1	2	3
	Noch: Baugewerbe			
43.2	Bauinstallation	22 758	19 779	1 497 488
43.3	Sonstiger Ausbau	26 550	23 509	1 169 930
43.9	Sonstige spezialisierte Bautätigkeiten	11 761	9 955	734 153
G	Handel; Instandhaltung und Reparatur von Kraftfahrzeugen	129 658	97 995	10 861 532
45	Handel mit Kraftfahrzeugen; Instandhaltung und Reparatur von Kraftfahrzeugen	22 197	16 992	1 909 830
45.1	Handel mit Kraftwagen	9 339	6 844	613 152
45.2	Instandhaltung und Reparatur von Kraftwagen	7 315	6 047	339 346
45.3	Handel mit Kraftwagenteilen und -zubehör	4 330	3 202	908 407
45.4	Handel mit Krafträdern, Kraftradteilen und -zubehör; Instandhaltung und Reparatur von Krafträdern	1 213	899	48 925
46	Großhandel (ohne Handel mit Kraftfahrzeugen)	33 345	24 927	4 617 821
46.1	Handelsvermittlung	12 273	9 528	618 423
46.2	Großhandel mit landwirtschaftlichen Grundstoffen und lebenden Tieren	1 594	1 315	177 303
46.3	Großhandel mit Nahrungs- und Genussmitteln, Getränken und Tabakwaren	2 887	2 134	559 507
46.4	Großhandel mit Gebrauchs- und Verbrauchsgütern	5 176	3 566	1 334 575
46.5	Großhandel mit Geräten der Informations- und Kommunikationstechnik	1 100	786	198 346
46.6	Großhandel mit sonstigen Maschinen, Ausrüstungen und Zubehör	4 005	2 910	538 277
46.7	Sonstiger Großhandel	4 707	3 617	1 049 677
46.9	Großhandel ohne ausgeprägten Schwerpunkt	1 603	1 071	141 712
47	Einzelhandel (ohne Handel mit Kraftfahrzeugen)	74 116	56 076	4 333 880
47.1	Einzelhandel mit Waren verschied. Art (in Verkaufsräumen)	9 207	6 908	668 547
47.2	Einzelhandel mit Nahrungs- und Genussmitteln, Getränken und Tabakwaren (in Verkaufsräumen)	7 692	6 128	307 438
47.3	Einzelhandel mit Motorenkraftstoffen (Tankstellen)	1 790	1 631	118 555
47.4	Einzelhandel mit Geräten der Informations- und Kommunikationstechnik (in Verkaufsräumen)	4 466	3 295	351 990
47.5	Einzelhandel mit sonstigen Haushaltsgeräten, Textilien, Heimwerker- und Einrichtungsbedarf (in Verkaufsräumen)	12 816	9 637	765 414
47.6	Einzelhandel mit Verlagsprodukten, Sportausrüstungen und Spielwaren (in Verkaufsräumen)	5 174	3 874	206 552
47.7	Einzelhandel mit sonstigen Gütern (in Verkaufsräumen)	23 167	17 705	1 481 890
47.8	Einzelhandel an Verkaufsständen und auf Märkten	1 065	864	29 720
47.9	Einzelhandel, nicht in Verkaufsräumen, an Verkaufsständen oder auf Märkten	8 739	6 034	403 774
H	Verkehr und Lagerei	19 318	16 349	1 711 885
49	Landverkehr und Transport in Rohrfernleitungen	12 729	11 067	700 859
49.1	Personenbeförderung im Eisenbahnfernverkehr	2 345
49.2	Güterbeförderung im Eisenbahnverkehr	218
49.3	Sonstige Personenbeförderung im Landverkehr	5 205	4 572	229 335
49.4	Güterbeförderung im Straßenverkehr, Umzugstransporte	7 484	6 472	462 888
49.5	Transport in Rohrfernleitungen	14	.	6 073
50	Schifffahrt	253	194	31 422
50.1	Personenbeförderung in der See- und Küstenschifffahrt	14	9	22
50.2	Güterbeförderung in der See- und Küstenschifffahrt	64	54	5 437
50.3	Personenbeförderung in der Binnenschifffahrt	50	41	12 972
50.4	Güterbeförderung in der Binnenschifffahrt	125	90	12 991

¹⁾ Ohne Organgesellschaften. - ¹⁾ Anzahl der Steuerpflichtigen aus Spalte 1.

lagen in Bayern 2014 nach Wirtschaftszweig (WZ 2008)

Verlust		Abgerundeter Gewerbeertrag ¹⁾	Freibetrag		Positiver Steuermessbetrag		Ge- werbe- kenn- zahl
Anzahl	1 000 EUR	1 000 EUR	Anzahl	1 000 EUR	Anzahl	1 000 EUR	
4	5	6	7	8	9	10	
2 979	- 93 343	1 367 734	14 809	317 613	14 037	39 985	43.2
3 041	- 60 627	1 065 006	19 769	418 865	15 467	24 894	43.3
1 806	- 70 484	624 429	7 507	158 449	6 658	18 746	43.9
31 663	- 1 539 498	9 602 385	68 750	1 364 139	55 863	334 349	G
5 205	- 223 136	1 739 575	12 213	243 799	9 827	57 950	45
2 495	- 85 494	536 172	4 407	86 101	3 720	18 459	45.1
1 268	- 21 046	301 703	4 856	101 487	3 927	7 741	45.2
1 128	- 111 524	862 330	2 321	44 063	1 712	30 621	45.3
314	- 5 073	39 370	629	12 147	468	1 128	45.4
8 418	- 639 006	4 099 623	14 663	300 060	15 404	154 402	46
2 745	- 103 442	483 990	7 318	147 721	5 627	15 342	46.1
279	- 13 554	158 548	942	19 143	813	5 338	46.2
753	- 56 320	583 928	1 086	22 636	1 310	20 928	46.3
1 610	- 189 387	1 302 804	1 438	29 344	2 178	51 063	46.4
314	- 46 281	155 195	209	4 373	506	7 111	46.5
1 095	- 73 097	439 595	1 279	27 081	1 933	16 870	46.6
1 090	- 124 146	884 846	1 975	41 320	2 406	33 829	46.7
532	- 32 780	90 716	416	8 441	631	3 922	46.9
18 040	- 677 356	3 763 188	41 874	820 280	30 632	121 997	47
2 299	- 59 573	678 361	5 129	99 776	3 667	22 331	47.1
1 564	- 29 620	279 049	4 972	97 132	3 306	7 414	47.2
159	- 3 713	114 548	1 429	31 975	1 265	3 006	47.3
1 171	- 30 273	239 511	2 036	38 351	1 783	8 072	47.4
3 179	- 109 582	676 245	6 962	136 313	5 288	21 968	47.5
1 300	- 106 384	119 890	2 830	54 589	1 906	4 636	47.6
5 462	- 260 294	1 310 568	13 505	272 509	10 304	43 250	47.7
201	- 1 853	27 177	744	13 532	401	542	47.8
2 705	- 76 064	317 838	4 267	76 104	2 712	10 778	47.9
2 969	- 199 745	1 919 178	12 506	258 541	9 993	63 674	H
1 662	- 84 989	1 000 251	9 195	190 839	6 790	30 174	49
.	.	233	5	81	.	.	49.1
5	- 3 280	- 2 841	49.2
633	- 49 386	583 081	3 926	79 621	2 571	18 304	49.3
1 012	- 24 174	419 230	5 259	111 014	4 206	11 585	49.4
.	.	547	.	.	6	176	49.5
59	- 13 446	69 115	130	2 941	138	2 769	50
5	- 7 842	- 7 728	3	22	6	3	50.1
10	- 467	57 660	50	1 202	50	1 981	50.2
9	- 254	11 762	26	552	26	407	50.3
35	- 4 883	7 421	51	1 165	56	377	50.4

Noch: 5. Gewerbesteuerpflichtige¹⁾ und Besteuerungsgrund

Gewer- be- kenn- zahl	Wirtschaftszweig (WZ 2008)	Steuer- pflichtige Gewerbe- betriebe	Gewinn	
		Anzahl	Anzahl	1 000 EUR
		1	2	3
51	Noch: Verkehr und Lagerei			
	Luftfahrt	173	107	54 664
51.1	Personenbeförderung in der Luftfahrt	97	50 138
51.2	Güterbeförderung in der Luftfahrt und Raumtransport	10	4 526
52	Lagerei sowie Erbringung von sonstigen Dienstleistungen für den Verkehr	4 428	3 459	861 121
52.1	Lagerei	188	147	50 044
52.2	Erbringung von sonstigen Dienstleistungen für den Verkehr	4 240	3 312	811 077
53	Post-, Kurier- und Expressdienste	1 735	1 522	63 819
53.1	Postdienste v.Universaldienstleistungsanbietern	-	-	-
53.2	Sonstige Post-, Kurier- und Expressdienste	1 735	1 522	63 819
I	Gastgewerbe	38 897	30 790	1 735 981
55	Beherbergung	11 400	8 655	667 697
55.1	Hotels, Gasthöfe und Pensionen	9 441	7 322	614 667
55.2	Ferienunterkünfte und ähnliche Beherbergungsstätten	1 207	789	23 989
55.3	Campingplätze	254	201	15 997
55.9	Sonstige Beherbergungsstätten	498	343	13 044
56	Gastronomie	27 497	22 135	1 068 284
56.1	Restaurants, Gaststätten, Imbissstuben, Cafés, Eissalons u.ä.	19 900	16 241	840 222
56.2	Caterer und Erbringung sonst. Verpflegungsdienstleistungen	2 508	1 971	78 651
56.3	Ausschank von Getränken	5 089	3 923	149 411
J	Information und Kommunikation	27 900	18 936	3 046 683
58	Verlagswesen	2 672	1 746	466 682
58.1	Verlegen von Büchern und Zeitschriften; sonstiges Verlagswesen (ohne Software)	2 364	1 560	433 983
58.2	Verlegen von Software	308	186	32 699
59	Herstellung, Verleih, Vertrieb von Filmen, Fernseh- programmen; Kinos; Tonstudios und Verlegen von Musik	3 068	1 991	533 332
59.1	Herstellung von Filmen und Fernsehprogrammen, deren Verleih und Vertrieb; Kinos	2 315	1 480	500 454
59.2	Tonstudios; Herstellung von Hörfunkbeiträgen; Verlegen von bespielten Tonträgern und Musikalien	753	511	32 878
60	Rundfunkveranstalter	168	.	105 167
60.1	Hörfunkveranstalter	95	33 686
60.2	Fernsehveranstalter	22	71 481
61	Telekommunikation	530	.	62 208
61.1	Leitungsgebundene Telekommunikation	35	.	3 436
61.2	Drahtlose Telekommunikation	92	.	34 496
61.3	Satellitentelekommunikation	10	.	123
61.9	Sonstige Telekommunikation	393	243	24 153
62	Erbringung von Dienstleistungen der Informationstechnologie	17 720	12 200	1 611 155
63	Informationsdienstleistungen	3 742	2 544	268 138
63.1	Datenverarbeitung, Hosting und damit verbundene Tätigkeiten; Webportale	629	333	64 774
63.9	Erbringung von sonstigen Informationsdienstleistungen	3 113	2 211	203 365
K	Erbringung von Finanz- und Versicherungs- dienstleistungen	32 120	25 131	11 731 712
64	Erbringung von Finanzdienstleistungen	9 264	5 457	8 403 462
64.1	Zentralbanken und Kreditinstitute	411	.	3 991 099
64.2	Beteiligungsgesellschaften	8 508	4 845	3 536 993
64.3	Treuhand- und sonstige Fonds und ähnl. Finanzinstitutionen	20	.	336
64.9	Sonstige Finanzierungsinstitutionen	325	210	875 034

¹⁾ Ohne Organgesellschaften. - ¹⁾ Anzahl der Steuerpflichtigen aus Spalte 1.

lagen in Bayern 2014 nach Wirtschaftszweig (WZ 2008)

Verlust		Abgerundeter Gewerbeertrag ¹⁾	Freibetrag		Positiver Steuermessbetrag		Ge- werbe- kenn- zahl
Anzahl	1 000 EUR	1 000 EUR	Anzahl	1 000 EUR	Anzahl	1 000 EUR	
4	5	6	7	8	9	10	
66	- 5 922	51 149	56	1 119	48	1 950	51
.	- 5 283	47 298	51.1
.	- 638	3 850	51.2
969	- 90 038	742 011	1 827	38 437	2 240	27 501	52
41	- 13 594	42 922	81	1 507	81	1 888	52.1
928	- 76 444	699 089	1 746	36 929	2 159	25 613	52.2
213	- 5 350	56 652	1 298	25 206	777	1 279	53
-	-	-	-	-	-	-	53.1
213	- 5 350	56 652	1 298	25 206	777	1 279	53.2
8 107	- 247 294	1 562 591	25 263	497 403	17 101	45 125	I
2 745	- 127 923	608 424	6 578	134 031	4 931	20 483	55
2 119	- 116 347	574 120	5 613	116 792	4 400	19 476	55.1
418	- 6 474	12 574	560	9 726	272	333	55.2
53	- 1 798	12 841	161	3 391	129	395	55.3
155	- 3 304	8 889	244	4 122	130	279	55.9
5 362	- 119 371	954 167	18 685	363 372	12 170	24 642	56
3 659	- 83 794	772 095	14 012	281 780	9 356	19 893	56.1
537	- 15 457	60 440	1 575	29 459	1 014	1 619	56.2
1 166	- 20 120	121 632	3 098	52 133	1 800	3 130	56.3
8 964	- 3 523 148	1 571 848	8 827	171 705	10 959	112 035	J
926	- 217 106	201 264	777	14 774	886	13 620	58
804	- 212 698	175 545	730	14 006	789	12 611	58.1
122	- 4 409	25 720	47	769	97	1 010	58.2
1 077	- 169 244	207 910	956	17 876	959	11 876	59
835	- 163 991	177 420	672	13 130	751	10 792	59.1
242	- 5 254	30 489	284	4 745	208	1 084	59.2
.	.	547 145	28	601	45	21 232	60
.	.	- 14 035	22	481	.	.	60.1
.	.	561 180	6	121	.	.	60.2
.	.	- 815 652	149	2 764	190	1 887	61
.	.	- 84 346	.	.	17	113	61.1
.	.	- 749 700	23	528	47	942	61.2
.	.	- 1 318	.	.	4	2	61.3
150	- 6 022	19 711	112	1 941	122	830	61.9
5 520	- 519 369	1 198 561	5 875	115 123	7 533	54 158	62
1 198	- 71 033	232 620	1 042	20 567	1 346	9 262	63
296	- 10 282	51 338	141	2 472	176	2 061	63.1
902	- 60 751	181 282	901	18 096	1 170	7 200	63.9
6 989	- 4 930 629	6 810 846	16 151	349 334	15 554	364 446	K
3 807	- 2 333 387	5 236 066	634	11 440	2 057	240 174	64
.	.	2 914 605	94	889	393	135 448	64.1
3 663	- 1 157 132	2 039 859	440	8 536	1 530	91 499	64.2
.	.	- 3 294	.	.	6	10	64.3
115	- 99 216	284 896	.	.	128	13 217	64.9

Noch: 5. Gewerbesteuerpflichtige¹⁾ und Besteuerungsgrund

Gewer- be- kenn- zahl	Wirtschaftszweig (WZ 2008)	Steuer- pflichtige Gewerbe- betriebe	Gewinn	
		Anzahl	Anzahl	1 000 EUR
		1	2	3
65	Noch: Erbringung von Finanz- und Versicherungsdienstleist. Versicherungen, Rückversicherungen und Pensionskassen (ohne Sozialversicherung)	88	.	1 241 844
65.1	Versicherungen	69	57	904 368
65.2	Rückversicherungen	9	335 207
65.3	Pensionskassen und Pensionsfonds	2 269
66	Mit Finanz- und Versicherungsdienstleistungen verbundene Tätigkeiten	22 768	.	2 086 407
66.1	Mit Finanzdienstleistungen verbundene Tätigkeiten	5 858	4 108	1 112 515
66.2	Mit Versicherungsdienstleistungen und Pensionskassen verbundene Tätigkeiten	16 876	15 480	969 833
66.3	Fondsmanagement	34	.	4 058
L / 68	Grundstücks- und Wohnungswesen	41 962	29 625	6 334 802
68.1	Kauf und Verkauf von eigenen Grundstücken, Gebäuden und Wohnungen	6 611	3 744	1 111 439
68.2	Vermietung, Verpachtung von eigenen oder geleasteten Grundstücken, Gebäuden und Wohnungen	21 063	15 450	3 384 094
68.3	Vermittlung und Verwaltung von Grundstücken, Gebäuden und Wohnungen für Dritte	14 288	10 431	1 839 269
M	Erbringung von freiberuflichen, wissenschaftlichen und technischen Dienstleistungen	70 894	51 630	4 984 023
69	Rechts- und Steuerberatung, Wirtschaftsprüfung	4 402	3 580	285 952
69.1	Rechtsberatung	391	254	41 073
69.2	Wirtschaftsprüfung und Steuerberatung; Buchführung	4 011	3 326	244 879
70	Verwaltung und Führung von Unternehmen und Betrieben; Unternehmensberatung	41 672	30 004	2 869 122
70.1	Verwaltung und Führung von Unternehmen und Betrieben	27 056	20 089	2 029 812
70.2	Public-Relations- und Unternehmensberatung	14 616	9 915	839 310
71	Architektur- und Ingenieurbüros; technische, physikalische und chemische Untersuchung	9 115	6 895	834 295
71.1	Architektur- und Ingenieurbüros	8 352	6 279	749 696
71.2	Technische, physikalische und chemische Untersuchung	763	616	84 600
72	Forschung und Entwicklung	1 145	662	207 907
72.1	Forschung und Entwicklung im Bereich Natur-, Ingenieur-, Agrarwissenschaften und Medizin	1 064	609	201 342
72.2	Forschung und Entwicklung im Bereich Rechts-, Wirtschafts-, Sozial-, Sprach-, Kultur- und Kunstwissenschaften	81	53	6 565
73	Werbung und Marktforschung	6 831	5 259	429 335
73.1	Werbung	6 313	4 885	370 232
73.2	Markt- und Meinungsforschung	518	374	59 102
74	Sonstige freiberufliche, wissenschaftliche und technische Tätigkeiten	7 386	4 948	333 876
74.1	Ateliers für Textil-, Schmuck-, Grafik- u.ä. Design	1 627	1 163	45 145
74.2	Fotografie und Fotolabors	1 554	1 090	50 244
74.3	Übersetzen und Dolmetschen	227	158	7 866
74.9	Sonstige freiberufliche, wissenschaftliche und technische Tätigkeiten a.n.g.	3 978	2 537	230 622
75	Veterinärwesen	343	282	23 536
N	Erbringung von sonstigen wirtschaft- lichen Dienstleistungen	36 774	28 970	2 251 985
77	Vermietung von beweglichen Sachen	5 463	3 735	592 326
77.1	Vermietung von Kraftwagen	1 197	.	140 820
77.2	Vermietung von Gebrauchsgütern	778	.	38 773

¹⁾ Ohne Organgesellschaften. - ¹⁾ Anzahl der Steuerpflichtigen aus Spalte 1.

lagen in Bayern 2014 nach Wirtschaftszweig (WZ 2008)

Verlust		Abgerundeter Gewerbeertrag ¹⁾	Freibetrag		Positiver Steuermessbetrag		Ge- werbe- kenn- zahl
Anzahl	1 000 EUR	1 000 EUR	Anzahl	1 000 EUR	Anzahl	1 000 EUR	
4	5	6	7	8	9	10	
.	.	361 334	9	144	64	78 460	65
12	- 11 247	1 037 536	.	.	51	36 702	65.1
.	.	- 676 479	65.2
.	.	278	-	-	.	.	65.3
.	.	1 213 445	15 508	337 750	13 433	45 811	66
1 750	- 330 023	446 462	1 589	33 487	2 148	22 519	66.1
1 396	- 36 854	934 534	13 915	304 164	11 273	23 211	66.2
.	.	- 167 551	4	98	12	81	66.3
12 337	- 1 156 836	1 773 294	16 027	310 881	12 962	90 952	L / 68
2 867	- 354 399	413 609	1 156	22 666	1 568	26 204	68.1
5 613	- 572 060	701 310	8 950	170 531	6 106	38 363	68.2
3 857	- 230 377	658 376	5 921	117 684	5 288	26 385	68.3
19 264	- 1 609 594	2 363 583	16 867	331 173	22 217	123 848	M
822	- 19 344	275 952	1 804	35 482	2 383	9 054	69
137	- 5 034	34 464	77	1 434	155	1 339	69.1
685	- 14 310	241 489	1 727	34 048	2 228	7 715	69.2
11 668	- 657 280	1 193 853	4 948	98 741	9 115	60 478	70
6 967	- 438 077	568 801	278	5 597	3 132	34 814	70.1
4 701	- 219 203	625 052	4 670	93 145	5 983	25 664	70.2
2 220	- 616 386	226 053	3 055	63 107	4 692	26 392	71
2 073	- 594 483	105 386	2 718	56 157	4 268	22 179	71.1
147	- 21 903	120 668	337	6 950	424	4 213	71.2
483	- 132 549	95 388	161	2 939	400	7 627	72
455	- 131 151	92 339	142	2 624	369	7 483	72.1
28	- 1 398	3 049	19	316	31	145	72.2
1 572	- 76 995	323 106	3 474	66 961	2 889	10 471	73
1 428	- 31 709	284 151	3 300	63 710	2 693	8 974	73.1
144	- 45 286	38 955	174	3 251	196	1 497	73.2
2 438	- 106 244	226 849	3 179	59 098	2 576	9 184	74
464	- 9 873	33 589	883	16 660	587	937	74.1
464	- 3 263	33 347	859	15 249	478	879	74.2
69	- 1 423	6 018	97	1 697	80	201	74.3
1 441	- 91 685	153 894	1 340	25 492	1 431	7 166	74.9
61	- 798	22 381	246	4 844	162	642	75
7 804	- 448 939	1 731 441	20 893	413 501	16 835	59 810	N
1 728	- 150 197	367 345	2 334	43 510	1 826	16 403	77
.	.	125 478	483	8 812	382	4 611	77.1
.	.	- 43 714	329	5 679	220	893	77.2

Noch: 5. Gewerbesteuerpflichtige¹⁾ und Besteuerungsgrund

Gewer- be- kenn- zahl	Wirtschaftszweig (WZ 2008)	Steuer- pflichtige Gewerbe- betriebe		
		Gewinn		
		Anzahl	Anzahl	1 000 EUR
		1	2	3
	Noch: Erbringung von sonstigen wirtschaftlichen Dienstleistungen			
77.3	Vermietung von Maschinen, Geräten und sonstigen beweglichen Sachen	3 405	2 362	388 015
77.4	Leasing von nichtfinanziellen immateriellen Vermögensgegenständen (ohne Copyrights)	83	49	24 717
78	Vermittlung und Überlassung von Arbeitskräften	1 832	1 288	174 351
78.1	Vermittlung von Arbeitskräften	996	689	62 341
78.2	Befristete Überlassung von Arbeitskräften	603	435	80 052
78.3	Sonstige Überlassung von Arbeitskräften	233	164	31 958
79	Reisebüros, Reiseveranstalter und Erbringung sonstiger Reservierungsdienstleistungen	2 859	2 107	136 913
79.1	Reisebüros und Reiseveranstalter	2 670	1 992	128 176
79.9	Erbringung sonstiger Reservierungsdienstleistungen	189	115	8 738
80	Wach- und Sicherheitsdienste sowie Detekteien	869	713	40 909
80.1	Private Wach- und Sicherheitsdienste	665	546	34 408
80.2	Sicherheitsdienste mithilfe von Überwachungs- und Alarmsystemen	40	27	1 764
80.3	Detekteien	164	140	4 738
81	Gebäudebetreuung; Garten- und Landschaftsbau	14 239	12 586	639 788
81.1	Hausmeisterdienste	3 984	3 437	119 527
81.2	Reinigung von Gebäuden, Straßen und Verkehrsmitteln	5 990	5 450	331 449
81.3	Garten- und Landschaftsbau sowie Erbringung von sonstigen gärtnerischen Dienstleistungen	4 265	3 699	188 813
82	Erbringung von wirtschaftlichen Dienstleistungen für Unternehmen und Privatpersonen a.n.g.	11 512	8 541	667 698
82.1	Sekretariats- und Schreibdienste, Copy-Shops	3 649	3 051	89 124
82.2	Call Center	172	141	9 090
82.3	Messe-, Ausstellungs- und Kongressveranstalter	1 408	1 130	78 357
82.9	Erbringung sonstiger wirtschaftlicher Dienstleistungen für Unternehmen und Privatpersonen	6 283	4 219	491 127
P / 85	Erziehung und Unterricht	3 859	2 555	121 844
85.1	Kindergärten und Vorschulen	69	51	3 486
85.2	Grundschulen
85.3	Weiterführende Schulen	214	136	24 396
85.4	Tertiärer und post-sekundärer, nicht tertiärer Unterricht	135	95	6 726
85.5	Sonstiger Unterricht	3 375	2 233	85 789
85.6	Erbringung von Dienstleistungen für den Unterricht
Q	Gesundheits- und Sozialwesen	5 515	3 698	293 641
86	Gesundheitswesen	4 196	2 733	239 629
86.1	Krankenhäuser	383	243	51 224
86.2	Arzt- und Zahnarztpraxen	283	177	21 975
86.9	Gesundheitswesen a.n.g.	3 530	2 313	166 430
87	Heime (ohne Erholungs- und Ferienheime)	287	208	24 078
87.1	Pflegeheime	129	93	10 605
87.2	Stationäre Einrichtungen zur psychosozialen Betreuung, Suchtbekämpfung u.ä.
87.3	Altenheime; Alten- und Behindertenwohnheime
87.9	Sonstige Heime (ohne Erholungs- und Ferienheime)	47	35	10 693
88	Sozialwesen (ohne Heime)	1 032	757	29 933
88.1	Soziale Betreuung älterer Menschen und Behinderter	390	294	12 292
88.9	Sonstiges Sozialwesen (ohne Heime)	642	463	17 642

¹⁾ Ohne Organgesellschaften. - ¹⁾ Anzahl der Steuerpflichtigen aus Spalte 1.

lagen in Bayern 2014 nach Wirtschaftszweig (WZ 2008)

Verlust		Abgerundeter Gewerbeertrag ¹⁾	Freibetrag		Positiver Steuermessbetrag		Ge- werbe- kenn- zahl
Anzahl	1 000 EUR	1 000 EUR	Anzahl	1 000 EUR	Anzahl	1 000 EUR	
4	5	6	7	8	9	10	
1 043	- 55 824	266 453	1 508	28 721	1 194	10 120	77.3
34	- 4 006	19 128	14	297	30	778	77.4
544	- 26 800	129 464	479	9 568	803	5 114	78
307	- 9 721	47 492	336	6 653	427	1 768	78.1
168	- 12 557	60 979	95	1 986	268	2 486	78.2
69	- 4 522	20 994	48	929	108	860	78.3
752	- 64 296	79 836	1 281	25 569	1 202	3 828	79
678	- 52 619	83 335	1 211	24 457	1 152	3 581	79.1
74	- 11 677	- 3 499	70	1 112	50	247	79.9
156	- 3 834	35 132	475	9 468	419	1 030	80
119	- 2 746	29 977	352	7 026	331	898	80.1
13	- 771	820	8	180	18	48	80.2
24	- 316	4 335	115	2 263	70	84	80.3
1 653	- 23 832	600 671	10 659	218 223	8 067	14 176	81
547	- 3 727	113 006	2 982	57 739	1 923	2 067	81.1
540	- 12 209	313 590	4 506	95 337	3 814	8 022	81.2
566	- 7 896	174 075	3 171	65 147	2 330	4 087	81.3
2 971	- 179 979	518 993	5 665	107 162	4 518	19 259	82
598	- 3 079	84 996	2 685	49 429	1 461	1 342	82.1
31	- 1 280	6 803	101	1 731	63	220	82.2
278	- 16 221	58 376	827	16 574	646	2 012	82.3
2 064	- 159 399	368 817	2 052	39 429	2 348	15 685	82.9
1 304	- 43 473	66 968	1 446	24 367	1 119	2 996	P / 85
18	- 17 049	- 14 205	26	559	35	70	85.1
-	-	85.2
78	- 2 116	22 726	47	780	67	840	85.3
40	- 1 368	5 221	60	1 011	44	195	85.4
1 142	- 22 708	52 444	1 298	21 800	958	1 863	85.5
26	- 232	85.6
1 817	- 126 994	158 074	2 040	31 489	1 681	8 742	Q
1 463	- 111 451	117 229	1 488	23 645	1 219	7 072	86
140	- 54 447	15 670	103	1 015	145	2 204	86.1
106	- 8 708	13 284	96	1 615	73	700	86.2
1 217	- 48 296	88 275	1 289	21 016	1 001	4 168	86.9
79	- 3 240	25 165	81	801	97	962	87
36	- 1 300	3 093	34	289	39	139	87.1
4	- 40	189	87.2
27	- 1 380	11 654	87.3
12	- 520	10 230	22	288	23	367	87.9
275	- 12 303	15 680	471	7 043	365	709	88
96	- 7 151	5 230	189	3 512	148	298	88.1
179	- 5 151	10 450	282	3 531	217	412	88.9

Noch: 5. Gewerbesteuerpflichtige¹⁾ und Besteuerungsgrund

Gewer- be- kenn- zahl	Wirtschaftszweig (WZ 2008)	Steuer- pflichtige Gewerbe- betriebe	Gewinn	
		Anzahl	Anzahl	1 000 EUR
		1	2	3
R	Kunst, Unterhaltung und Erholung	12 036	8 951	552 072
90	Kreative, künstlerische und unterhaltende Tätigkeiten	2 651	1 957	77 747
91	Bibliotheken, Archive, Museen, botanische und zoologische Gärten	165	109	3 994
92	Spiel-, Wett- und Lotteriewesen	1 471	1 194	134 736
93	Erbringung von Dienstleistungen des Sports, der Unterhaltung und der Erholung	7 749	5 691	335 595
93.1	Erbringung von Dienstleistungen des Sports	4 650	3 466	242 693
93.2	Erbringung von sonstigen Dienstleistungen der Unterhaltung und der Erholung	3 099	2 225	92 902
S	Erbringung von sonstigen Dienstleistungen	50 327	39 723	2 995 306
94	Interessenvertretungen sowie kirchliche und sonstige religiöse Vereinigungen (ohne Sozialwesen und Sport)	2 140	1 509	26 970
94.1	Wirtschafts- und Arbeitgeberverbände, Berufsorganisationen	283	.	.
94.2	Arbeitnehmervereinigungen	3	.	.
94.9	Kirchliche Vereinigungen, politische Parteien sowie sonstige Interessenvertretungen und Vereinigungen a.n.g.	1 854	1 322	21 861
95	Reparatur von DV-Geräten und Gebrauchsgütern	1 691	1 372	74 963
95.1	Reparatur von DV- und Telekommunikationsgeräten	260	192	11 886
95.2	Reparatur von Gebrauchsgütern	1 431	1 180	63 077
96	Erbringung von sonstigen überwiegend persönlichen Dienstleistungen	46 496	36 842	2 893 374

¹⁾ Ohne Organgesellschaften. - ¹⁾ Anzahl der Steuerpflichtigen aus Spalte 1.

lagen in Bayern 2014 nach Wirtschaftszweig (WZ 2008)

Verlust		Abgerundeter Gewerbeertrag ¹⁾	Freibetrag		Positiver Steuermessbetrag		Ge- werbe- kenn- zahl
Anzahl	1 000 EUR	1 000 EUR	Anzahl	1 000 EUR	Anzahl	1 000 EUR	
4	5	6	7	8	9	10	
3 085	- 160 437	363 564	6 295	99 975	4 312	14 612	R
694	- 19 372	56 282	1 502	24 413	804	1 770	90
56	- 4 237	- 1 087	63	861	46	79	91
277	- 8 156	128 202	876	17 369	684	4 149	92
2 058	- 128 673	180 168	3 854	57 333	2 778	8 614	93
1 184	- 81 114	141 593	2 204	28 101	1 691	6 655	93.1
874	- 47 559	38 574	1 650	29 232	1 087	1 958	93.2
10 604	- 446 364	2 392 276	31 091	577 285	20 260	76 860	S
631	- 28 862	- 857	876	3 960	574	623	94
.	.	542	.	.	66	118	94.1
.	.	2	.	.	-	-	94.2
532	- 25 655	- 1 402	787	3 524	508	505	94.9
319	- 8 506	59 218	1 138	21 680	733	1 604	95
68	- 1 169	10 471	140	2 644	107	312	95.1
251	- 7 337	48 748	998	19 036	626	1 292	95.2
9 654	- 408 996	2 333 914	29 077	551 645	18 953	74 633	96

6. Gewerbesteuerpflichtige¹⁾ in Bayern 2014

AGS	Regionale Gliederung	Festsetzungen und Zerlegungen		
		Betriebe / Betriebs- stätten	darunter	
			mit positivem Steuermessbetrag	
		Anzahl		EUR
1	2	3		
	Bayern	738 901	324 704	2 265 677 621
	Kreisfreie Städte zusammen	210 509	88 610	909 306 514
	Landkreise zusammen	528 392	236 094	1 356 371 106
1	Reg.-Bez. Oberbayern	308 576	129 454	1 121 921 980
	Kreisfreie Städte			
161	Ingolstadt, Stadt	6 140	2 702	52 910 212
162	München, Landeshauptstadt	92 647	35 993	450 085 617
163	Rosenheim, Stadt	4 121	1 863	9 001 288
	Landkreise			
171	Altötting	5 166	2 716	28 722 419
172	Berchtesgadener Land	6 272	2 862	11 424 230
173	Bad Tölz-Wolfratshausen	9 362	3 996	13 226 878
174	Dachau	9 653	4 129	17 769 262
175	Ebersberg	8 948	3 929	16 641 220
176	Eichstätt	6 044	2 754	14 496 129
177	Erding	8 208	3 938	24 860 974
178	Freising	11 005	4 600	30 572 185
179	Fürstenfeldbruck	12 628	5 633	25 709 957
180	Garmisch-Partenkirchen	5 736	2 765	8 240 954
181	Landsberg am Lech	7 971	3 477	18 053 153
182	Miesbach	8 638	3 650	14 396 708
183	Mühldorf a.Inn	6 624	3 068	15 457 717
184	München	37 229	14 674	234 047 522
185	Neuburg-Schrobenhausen	5 015	2 288	11 896 468
186	Pfaffenhofen a.d.Ilm	6 584	3 200	17 134 677
187	Rosenheim	19 003	7 920	31 205 817
188	Starnberg	12 352	4 819	30 022 489
189	Traunstein	11 001	4 847	28 658 122
190	Weilheim-Schongau	8 229	3 631	17 387 983
2	Reg.-Bez. Niederbayern	69 362	31 006	190 629 402
	Kreisfreie Städte			
261	Landshut, Stadt	3 428	1 631	11 934 060
262	Passau, Stadt	3 043	1 393	6 944 378
263	Straubing, Stadt	2 650	1 227	7 075 004
	Landkreise			
271	Deggendorf	7 732	3 136	13 566 320
272	Freyung-Grafenau	4 586	1 914	7 282 266
273	Kelheim	6 389	2 911	13 488 226
274	Landshut	8 380	4 072	23 881 302
275	Passau	10 610	4 887	17 960 508

¹⁾ Ohne Organisationsgesellschaften. - ¹⁾ Nach dem bundesweiten Austausch gebietsfremder Steuerfälle.

nach Sitz des Betriebs / der Betriebsstätte¹⁾

Reine Festsetzungen			Zerlegungen			AGS
steuerpflichtige Gewerbebetriebe	darunter		Betriebsstätten	darunter		
	mit positivem Steuermessbetrag			mit positivem Steuermessbetrag		
Anzahl		EUR	Anzahl		EUR	
4	5	6	7	8	9	
608 281	242 309	975 256 208	130 620	82 395	1 290 421 413	
176 317	67 716	305 413 648	34 192	20 894	603 892 866	
431 964	174 593	669 842 560	96 428	61 501	686 528 546	
259 882	99 584	469 947 308	48 694	29 870	651 974 672	1
4 836	1 852	6 767 501	1 304	850	46 142 711	161
81 434	29 695	151 631 608	11 213	6 298	298 454 009	162
3 319	1 347	3 798 087	802	516	5 203 201	163
3 953	1 872	5 045 791	1 213	844	23 676 628	171
5 204	2 190	7 578 017	1 068	672	3 846 213	172
8 014	3 139	8 412 317	1 348	857	4 814 561	173
8 161	3 166	8 804 365	1 492	963	8 964 897	174
7 405	2 962	8 380 520	1 543	967	8 260 700	175
4 818	1 883	7 069 843	1 226	871	7 426 286	176
6 691	2 942	11 992 051	1 517	996	12 868 923	177
8 958	3 336	10 392 096	2 047	1 264	20 180 089	178
10 574	4 374	12 027 048	2 054	1 259	13 682 909	179
4 727	2 105	5 208 525	1 009	660	3 032 429	180
6 655	2 646	11 996 437	1 316	831	6 056 716	181
7 282	2 800	8 222 408	1 356	850	6 174 300	182
5 420	2 275	9 041 253	1 204	793	6 416 464	183
30 412	10 615	123 463 522	6 817	4 059	110 584 000	184
4 151	1 728	5 773 865	864	560	6 122 603	185
5 305	2 378	7 959 116	1 279	822	9 175 561	186
16 105	6 123	19 443 724	2 898	1 797	11 762 093	187
10 450	3 751	17 438 858	1 902	1 068	12 583 631	188
9 152	3 690	12 860 827	1 849		15 797 295	189
6 856	2 715	6 639 529	1 373	916	10 748 454	190
56 502	22 633	71 041 933	12 860	8 373	119 587 469	2
2 642	1 132	4 350 881	786	499	7 583 179	261
2 365	939	2 501 371	678	454	4 443 007	262
2 055	849	3 881 218	595	378	3 193 786	263
6 340	2 242	6 020 752	1 392	894	7 545 568	271
3 848	1 461	4 163 408	738	453	3 118 858	272
5 272	2 146	6 183 471	1 117	765	7 304 755	273
6 803	2 997	11 365 585	1 577	1 075	12 515 717	274
8 688	3 657	9 822 376	1 922	1 230	8 138 132	275

Noch: 6. Gewerbesteuerpflichtige¹⁾ in Bayern 2014

AGS	Regionale Gliederung	Festsetzungen und Zerlegungen		
		Betriebe / Betriebs- stätten	darunter	
			mit positivem Steuermessbetrag	
		Anzahl		EUR
1	2	3		
	Noch: Landkreise			
276	Regen	5 104	1 936	7 440 602
277	Rottal-Inn	7 697	3 307	14 199 678
278	Straubing-Bogen	5 136	2 337	10 769 958
279	Dingolfing-Landau	4 607	2 255	56 087 101
3	Reg.-Bez. Oberpfalz			
	Kreisfreie Städte			
361	Amberg, Stadt	2 200	1 083	7 144 834
362	Regensburg, Stadt	7 925	3 445	49 653 063
363	Weiden i.d.OPf., Stadt	2 463	1 091	26 592 984
	Landkreise			
371	Amberg-Sulzbach	4 888	2 124	7 636 533
372	Cham	6 786	3 293	15 131 522
373	Neumarkt i.d.OPf.	6 688	3 300	18 074 065
374	Neustadt a.d.Waldnaab	4 573	2 047	9 511 173
375	Regensburg	8 923	4 059	16 159 511
376	Schwandorf	6 698	3 163	19 566 651
377	Tirschenreuth	3 879	1 562	7 215 671
4	Reg.-Bez. Oberfranken			
	Kreisfreie Städte			
461	Bamberg, Stadt	3 823	1 723	9 675 773
462	Bayreuth, Stadt	3 440	1 612	19 325 312
463	Coburg, Stadt	1 949	947	19 720 434
464	Hof, Stadt	2 269	997	5 209 475
	Landkreise			
471	Bamberg	6 405	3 134	17 127 027
472	Bayreuth	4 409	2 202	6 547 486
473	Coburg	3 455	1 629	8 068 646
474	Forchheim	5 067	2 461	7 749 987
475	Hof	4 585	1 949	9 586 315
476	Kronach	3 386	1 520	9 104 389
477	Kulmbach	3 902	1 703	8 372 603
478	Lichtenfels	3 283	1 446	7 557 310
479	Wunsiedel i. Fichtelgebirge	3 528	1 533	7 281 493
5	Reg.-Bez. Mittelfranken			
	Kreisfreie Städte			
561	Ansbach, Stadt	1 787	944	4 933 553
562	Erlangen, Stadt	4 767	2 073	19 093 896
563	Fürth, Stadt	5 547	2 555	12 721 861
564	Nürnberg, Stadt	25 833	10 826	87 223 075
565	Schwabach, Stadt	2 015	968	6 758 711

¹⁾ Ohne Organgesellschaften. - ¹⁾ Nach dem bundesweiten Austausch gebietsfremder Steuerfälle.

nach Sitz des Betriebs / der Betriebsstätte¹⁾

Reine Festsetzungen			Zerlegungen			AGS
steuerpflichtige Gewerbebetriebe	darunter		Betriebsstätten	darunter		
	mit positivem Steuermessbetrag			mit positivem Steuermessbetrag		
Anzahl		EUR	Anzahl		EUR	
4	5	6	7	8	9	
4 273	1 422	3 151 420	831	514	4 289 182	276
6 485	2 535	7 923 319	1 212	772	6 276 359	277
4 097	1 653	6 876 392	1 039	684	3 893 566	278
3 634	1 600	4 801 740	973	655	51 285 361	279
						3
1 735	754	3 496 435	465	329	3 648 399	361
6 176	2 327	9 882 456	1 749	1 118	39 770 607	362
1 971	758	2 689 062	492	333	23 903 922	363
4 007	1 563	3 880 133	881	561	3 756 400	371
5 400	2 320	8 709 915	1 386	973	6 421 607	372
5 381	2 497	9 644 182	1 307	803	8 429 883	373
3 560	1 411	5 097 497	1 013	636	4 413 676	374
7 149	2 915	8 682 616	1 774	1 144	7 476 895	375
5 253	2 210	6 797 664	1 445	953	12 768 987	376
3 148	1 097	4 297 641	731	465	2 918 030	377
						4
2 985	1 190	4 042 200	838	533	5 633 573	461
2 600	1 082	5 620 014	840	530	13 705 298	462
1 451	635	13 098 290	498	312	6 622 144	463
1 715	648	1 684 376	554	349	3 525 099	464
4 981	2 251	6 223 537	1 424	883	10 903 490	471
3 485	1 617	4 222 048	924	585	2 325 438	472
2 737	1 185	5 200 675	718	444	2 867 971	473
4 094	1 858	4 232 158	973	603	3 517 829	474
3 514	1 282	4 690 658	1 071	667	4 895 657	475
2 701	1 091	5 551 863	685	429	3 552 526	476
3 053	1 203	4 066 058	849	500	4 306 545	477
2 638	1 048	4 184 573	645	398	3 372 737	478
2 731	1 047	3 283 695	797	486	3 997 798	479
						5
1 289	626	1 719 502	498	318	3 214 051	561
3 810	1 464	5 738 707	957	609	13 355 189	562
4 624	1 997	7 405 578	923	558	5 316 283	563
22 000	8 501	33 714 996	3 833	2 325	53 508 079	564
1 650	731	3 771 442	365	237	2 987 269	565

Noch: 6. Gewerbesteuerpflichtige¹⁾ in Bayern 2014

AGS	Regionale Gliederung	Festsetzungen und Zerlegungen		
		Betriebe / Betriebs- stätten	darunter	
			mit positivem Steuermessbetrag	
		Anzahl		EUR
1	2	3		
	Noch: Reg.-Bez. Mittelfranken			
	Landkreise			
571	Ansbach	8 795	4 658	24 349 625
572	Erlangen-Höchstädt	6 282	2 675	13 313 183
573	Fürth	5 392	2 608	8 702 833
574	Nürnberger Land	8 746	4 144	22 928 098
575	Neustadt a.d.Aisch-Bad Windsheim	5 248	2 468	9 155 526
576	Roth	6 585	3 297	13 898 206
577	Weißenburg-Gunzenhausen	4 753	2 392	9 165 982
6	Reg.-Bez. Unterfranken			
	Kreisfreie Städte			
661	Aschaffenburg, Stadt	4 524	1 950	11 047 710
662	Schweinfurt, Stadt	2 797	1 269	12 537 968
663	Würzburg, Stadt	6 783	3 010	18 340 738
	Landkreise			
671	Aschaffenburg	10 157	4 460	33 365 414
672	Bad Kissingen	5 041	2 228	8 454 003
673	Rhön-Grabfeld	3 720	1 774	7 644 192
674	Haßberge	4 226	1 811	8 357 258
675	Kitzingen	5 394	2 154	11 444 133
676	Miltenberg	7 244	3 246	14 579 175
677	Main-Spessart	6 076	2 822	11 523 086
678	Schweinfurt	5 497	2 133	7 418 213
679	Würzburg	8 118	3 571	15 316 474
7	Reg.-Bez. Schwaben			
	Kreisfreie Städte			
761	Augsburg, Stadt	12 127	5 361	36 821 678
762	Kaufbeuren, Stadt	2 329	952	4 075 867
763	Kempten (Allgäu), Stadt	3 411	1 790	10 911 094
764	Memmingen, Stadt	2 491	1 205	9 567 927
	Landkreise			
771	Aichach-Friedberg	8 221	3 638	13 471 528
772	Augsburg	13 414	6 025	29 212 923
773	Dillingen a.d.Donau	4 297	2 226	12 228 332
774	Günzburg	6 927	3 205	17 243 134
775	Neu-Ulm	7 920	3 784	23 355 307
776	Lindau (Bodensee)	5 167	2 332	9 459 115
777	Ostallgäu	9 207	3 856	22 449 791
778	Unterallgäu	8 351	3 897	23 183 685
779	Donau-Ries	6 776	3 195	21 805 196
780	Oberallgäu	10 474	4 719	15 055 491

¹⁾ Ohne Organgesellschaften. - ¹⁾ Nach dem bundesweiten Austausch gebietsfremder Steuerfälle.

nach Sitz des Betriebs / der Betriebsstätte¹⁾

Reine Festsetzungen			Zerlegungen			AGS
steuerpflichtige Gewerbebetriebe	darunter		Betriebsstätten	darunter		
	mit positivem Steuermessbetrag			mit positivem Steuermessbetrag		
Anzahl		EUR	Anzahl		EUR	
4	5	6	7	8	9	
7 029	3 453	11 305 070	1 766	1 205	13 044 555	571
5 202	1 981	7 322 112	1 080	694	5 991 071	572
4 463	2 030	5 228 107	929	578	3 474 726	573
7 144	3 112	13 115 788	1 602	1 032	9 812 310	574
4 254	1 792	4 827 231	994	676	4 328 295	575
5 392	2 499	8 914 055	1 193	798	4 984 151	576
3 754	1 709	4 166 766	999	683	4 999 216	577
						6
3 663	1 452	4 843 803	861	498	6 203 907	661
2 056	771	2 560 979	741	498	9 976 989	662
5 384	2 107	7 013 662	1 399	903	11 327 076	663
8 349	3 424	12 684 338	1 808	1 036	20 681 076	671
4 058	1 569	5 597 207	983	659	2 856 796	672
2 884	1 211	3 907 682	836	563	3 736 510	673
3 427	1 289	4 098 533	799	522	4 258 725	674
4 406	1 508	7 131 023	988	646	4 313 110	675
5 811	2 416	7 599 921	1 433	830	6 979 254	676
4 833	2 031	6 107 752	1 243	791	5 415 334	677
4 469	1 490	3 914 994	1 028	643	3 503 219	678
6 543	2 570	8 459 774	1 575	1 001	6 856 700	679
						7
10 170	4 134	13 090 486	1 957	1 227	23 731 192	761
1 949	709	2 210 924	380	243	1 864 943	762
2 531	1 198	6 717 402	880	592	4 193 692	763
1 907	818	3 182 668	584	387	6 385 259	764
7 032	2 865	8 611 394	1 189	773	4 860 134	771
11 058	4 491	14 983 899	2 356	1 534	14 229 024	772
3 436	1 639	7 819 912	861	587	4 408 420	773
5 577	2 343	9 965 422	1 350	862	7 277 712	774
6 331	2 738	10 967 768	1 589	1 046	12 387 539	775
4 341	1 770	5 613 489	826	562	3 845 626	776
7 756	2 949	10 627 141	1 451	907	11 822 650	777
6 748	2 854	10 389 652	1 603	1 043	12 794 033	778
5 372	2 299	9 702 983	1 404	896	12 102 213	779
8 730	3 563	9 957 059	1 744	1 156	5 098 432	780

Aktuelle
Veröffentlichungen
unter
q.bayern.de/webshop



Statistisches Jahrbuch für Bayern 2017

Das Statistische Jahrbuch für Bayern ist das Standardwerk der amtlichen Statistik in Bayern seit 1894. Umfassend und informativ bietet es jährlich die aktuellsten Statistikdaten über Land, Leben, Leute, Politik, Wissenschaft und Wirtschaft in Bayern an.

Auf über 600 Seiten enthält es die wichtigsten Ergebnisse aller amtlichen Statistiken – in Form von Tabellen, Graphiken oder Karten – zum Teil mit langjährigen Vergleichsdaten und Zeitreihen. Ebenso werden ausgewählte wichtige Strukturdaten für Regierungsbezirke, kreisfreie Städte und Landkreise sowie Regionen Bayerns, aber auch für alle Bundesländer und die EU-Mitgliedstaaten dargestellt. Daten aus Statistiken anderer Dienststellen und Organisationen vervollständigen das Angebot.



Preise

Buch 39,00 € | DVD (PDF) 12,00 € | Buch+DVD 46,00 € | Datei (PDF) 12,00 €



Bayern Daten 2017

Die Bayern Daten sind ein kleiner Auszug aus dem Statistischen Jahrbuch. Auf ca. 30 Seiten sind die wichtigsten bayerischen Strukturdaten aus Wirtschaft, Gesellschaft und Politik in Tabellen und Grafiken dargestellt.

Preise

Heft 0,55 € | Datei kostenlos

Bayerisches Landesamt für Statistik – Vertrieb, St.-Martin-Straße 47, 81541 München
Telefon 089 2119-3205 | Telefax 089 2119-3457 | vertrieb@statistik.bayern.de