



Statistische Berichte

Gewerbsteuer in Bayern 2012

Ergebnisse der Gewerbsteuerstatistik



L IV 8 j 2012
Hrsg. im Dezember 2016
Bestellnr. L4800C 201200

Zeichenerklärung

- 0 mehr als nichts, aber weniger als die Hälfte der kleinsten in der Tabelle nachgewiesenen Einheit
- nichts vorhanden oder keine Veränderung
- / keine Angaben, da Zahlen nicht sicher genug
- Zahlenwert unbekannt, geheimzuhalten oder nicht rechenbar
- ... Angabe fällt später an
- X Tabellenfach gesperrt, da Aussage nicht sinnvoll
- () Nachweis unter dem Vorbehalt, dass der Zahlenwert erhebliche Fehler aufweisen kann
- p vorläufiges Ergebnis
- r berichtiges Ergebnis
- s geschätztes Ergebnis
- D Durchschnitt
- ≙ entspricht

Auf- und Abrunden

Im Allgemeinen ist ohne Rücksicht auf die Endsummen auf- bzw. abgerundet worden. Deshalb können sich bei der Summierung von Einzelangaben geringfügige Abweichungen zu den ausgewiesenen Endsummen ergeben. Bei der Aufgliederung der Gesamtheit in Prozent kann die Summe der Einzelwerte wegen Rundens vom Wert 100 % abweichen. Eine Abstimmung auf 100 % erfolgt im Allgemeinen nicht.

Publikationsservice

Das Bayerische Landesamt für Statistik veröffentlicht jährlich über 400 Publikationen. Das aktuelle Veröffentlichungsverzeichnis ist im Internet als Datei verfügbar, kann aber auch als Druckversion kostenlos zugesandt werden.

Kostenlos

ist der Download der meisten Veröffentlichungen, z.B. von Statistischen Berichten (PDF- oder Excel-Format).

Kostenpflichtig

sind alle Printversionen (auch von Statistischen Berichten), Datenträger und ausgewählte Dateien (z.B. von Verzeichnissen, von Beiträgen, vom Jahrbuch).

Newsletter Veröffentlichungen

Die Themenbereiche können individuell ausgewählt werden. Über Neuerscheinungen wird aktuell informiert.

Webshop

Alle Veröffentlichungen sind im Internet verfügbar unter www.statistik.bayern.de/veroeffentlichungen

Impressum

Statistische Berichte

bieten in tabellarischer Form neuestes Zahlenmaterial der jeweiligen Erhebung. Dieses wird, soweit erforderlich, methodisch erläutert und kurz kommentiert.

Herausgeber, Druck und Vertrieb

Bayerisches Landesamt für Statistik
Nürnberger Straße 95
90762 Fürth

Papier

Gedruckt auf umweltfreundlichem Papier, chlorfrei gebleicht.

Vertrieb

E-Mail vertrieb@statistik.bayern.de
Telefon 089 2119-3205, 0911 98208-6270
Telefax 089 2119-3457

Auskunftsdienst

E-Mail info@statistik.bayern.de
Telefon 089 2119-3218
Telefax 089 2119-13580

© Bayerisches Landesamt für Statistik, Fürth 2016
Vervielfältigung und Verbreitung, auch auszugsweise, mit Quellenangabe gestattet.

Hinweis: Diese Druckschrift wird im Rahmen der Öffentlichkeitsarbeit der Bayerischen Staatsregierung herausgegeben. Sie darf weder von Parteien noch von Wahlwerbern oder Wahlhelfern im Zeitraum von fünf Monaten vor einer Wahl zum Zwecke der Wahlwerbung verwendet werden. Dies gilt für Landtags-, Bundestags-, Kommunal- und Europawahlen. Missbräuchlich ist während dieser Zeit insbesondere die Verteilung auf Wahlveranstaltungen, an Informationsständen der Parteien sowie das Einlegen, Aufdrucken und Aufkleben parteipolitischer Informationen oder Werbemittel. Untersagt ist gleichfalls die Weitergabe an Dritte zum Zwecke der Wahlwerbung. Auch ohne zeitlichen Bezug zu einer bevorstehenden Wahl darf die Druckschrift nicht in einer Weise verwendet werden, die als Parteinahme der Staatsregierung zugunsten einzelner politischer Gruppen verstanden werden könnte. Den Parteien ist es gestattet, die Druckschrift zur Unterrichtung ihrer eigenen Mitglieder zu verwenden.

Inhaltsverzeichnis

Vorbemerkungen	4
-----------------------------	---

Abbildungen

1. Durchschnittliche Besteuerungsgrundlagen je Fall in Bayern ab 2007	8
2. Positiver Steuermessbetrag in Bayern 2012 nach Rechtsformgruppen.....	8
3. Gewerbesteuerpflichtige mit positivem Steuermessbetrag in Bayern 2012 nach Gewerbeertragsgrößenklassen.....	8
4. Gewerbesteuerpflichtige mit positivem Steuermessbetrag, sowie deren abgerundeter Gewerbeertrag in Bayern 2012 nach Wirtschaftsabschnitten (WZ 2008)	9
5. Durchschnittlicher positiver Steuermessbetrag je Einwohner in Bayern 2012 nach Einwohnergrößenklassen	9
6. Durchschnittlicher Steuermessbetrag je 1 000 Einwohner in den kreisfreien Städten und Landkreisen Bayerns 2012	10
7. Durchschnittlicher Steuermessbetrag je 1 000 sozialversicherungspflichtig Beschäftigte am Arbeitsort in den kreisfreien Städten und Landkreisen Bayerns 2012	11
8. Durchschnittlicher Steuermessbetrag je steuerpflichtigen Gewerbebetrieb mit positivem Steuermessbetrag in den kreisfreien Städten und Landkreisen Bayerns 2012	12
9. Durchschnittlicher Steuermessbetrag je Betriebsstätte mit positivem Steuermessbetrag in den kreisfreien Städten und Landkreisen Bayerns 2012	13

Tabellen

1. Gewerbesteuerpflichtige und Besteuerungsgrundlagen in Bayern ab 2007 (Zeitreihe).....	14
2. Gewerbesteuerpflichtige in Bayern 2012 nach Gewerbeertragsgrößenklassen und Rechtsformgruppen	15
3. Gewerbesteuerpflichtige und ausführliche Besteuerungsgrundlagen in Bayern 2012 nach Rechtsformgruppen (Durchrechnungsschema).....	16
4. Gewerbesteuerpflichtige und Besteuerungsgrundlagen in Bayern 2012 nach Gewerbeertragsgrößenklassen.....	24
5. Gewerbesteuerpflichtige und ausführliche Besteuerungsgrundlagen in Bayern 2012 nach Gewerbeertragsgrößenklassen (Durchrechnungsschema)	26
6. Gewerbesteuerpflichtige in Bayern 2012 nach Gewerbeertragsgrößenklassen und Wirtschaftsabschnitten (WZ 2008).....	30
7. Gewerbesteuerpflichtige und Besteuerungsgrundlagen in Bayern 2012 nach Wirtschaftszweig (WZ 2008)	36
8. Gewerbesteuerpflichtige in Bayern 2012 nach Sitz des Betriebs / der Betriebsstätte	54

Vorbemerkungen

Die Gewerbesteuerstatistik wird bis Veranlagungsjahr 2010 alle drei Jahre, ab dem Veranlagungsjahr 2011 jährlich aufbereitet.

Sie wertet die von den Betriebsfinanzämtern durchgeführten Festsetzungen (Gewerbesteuermessbescheide) und ggf. auch die Zerlegungen der Steuermessbeträge aus. Damit liefert sie wichtige Informationen über die Besteuerungsgrundlagen der Gewerbebetriebe in Bayern. Neben den Ordnungsmerkmalen (z. B. Wirtschaftszweig, Rechtsform) werden die steuerlichen Merkmale und Bemessungsgrundlagen (Gewinn/Verlust des Gewerbebetriebes, Hinzurechnungen, Kürzungen, Freibeträge, Gewerbeertrag und Steuermessbetrag, nachrichtlich: vortragsfähiger Verlust zum 31.12. des Jahres) abgebildet.

Als wichtigste Einnahmequelle der Kommunen trägt die Gewerbesteuer maßgeblich zur Finanzierung der Gemeinden bei. Ob Gewerbesteuer in die kommunalen Kassen fließen kann, ist vom Ergebnis der zuvor in den Finanzämtern durchgeführten Besteuerungsverfahren abhängig. Nur bei Gewerbesteuerpflichtigen, für die ein positiver Steuermessbetrag festgesetzt wird, können die Gemeinden, in der eine Betriebsstätte zur Ausübung des Gewerbes unterhalten wird, Gewerbesteuer erheben. Befinden sich Betriebsstätten desselben Gewerbebetriebes in mehreren Gemeinden, wird der Steuermessbetrag von den Finanzämtern auf die einzelnen Gemeinden zerlegt und je Gemeinde ein Zerlegungsanteil festgestellt. Die Höhe der Gewerbesteuer ist vom gemeindeindividuellen Hebesatz abhängig und wird von der Gemeinde berechnet, in der das Unternehmen seinen Sitz beziehungsweise bei Zerlegungen die Betriebsstätte ihren Sitz hat.

Die Hauptnutzer dieser Statistik finden sich sowohl in der Politik als auch in der Wissenschaft. Ihre Daten dienen als Grundlage für Simulationsmodelle zur Kalkulation von Steuerrechtsänderungen.

Aufgrund der langen steuerlichen Veranlagungsdauer (3,5 Jahre nach Ende des Berichtsjahres) ist die Aktualität der Gewerbesteuerstatistik vergleichsweise gering.

Rechtsgrundlage

Gesetz über Steuerstatistiken (StStatG), vom 11. Oktober 1995 (BGBl. I S. 1250, 1409), in Verbindung mit dem Bundesstatistikgesetz (BStatG) vom 20. Oktober 2016 (BGBl. I S. 2394), in deren jeweils geltenden Fassung.

Gewerbesteuergesetz (GewStG) in der Fassung der Bekanntmachung vom 15. Oktober 2002 (BGBl. I S. 4167), das Einkommensteuergesetz (EStG) in der Fassung der Bekanntmachung vom 8. Oktober 2009 (BGBl. I S. 3366, ber. I 2009 S. 3862) sowie das Körperschaftsteuergesetz (KStG) in der Fassung der Bekanntmachung vom 15. Oktober 2002 (BGBl. I S. 4144), in deren für das Veranlagungsjahr 2012 jeweils geltenden Fassung.

Darstellungs- und Erhebungseinheiten und Durchführung

Darstellungseinheiten (Beobachtungseinheiten) sind die gewerbesteuerpflichtigen Betriebe, deren steuerliche Veranlagung im Berichtsjahr zur Festsetzung eines Gewerbesteuermessbetrags geführt hat, auch wenn dieser mit „Null“ ausgewiesen wurde. Erhebungseinheiten sind die Finanzämter, sie stellen die durch die Festsetzung gewonnenen Daten für die Statistikaufbereitung zur Verfügung (Sekundärerhebung).

In der Gewerbesteuerstatistik werden alle stehenden Gewerbebetriebe (§ 2 Abs. 1 S. 1 und 2 GewStG) berücksichtigt. Hierunter sind gewerbliche Unternehmen im Sinne des Einkommensteuergesetzes (§ 15 EStG) und Reisegewerbebetriebe nach Gewerbesteuergesetz (§ 35a GewStG) zu verstehen, soweit sie im Inland betrieben werden.

Analog der Regelung im Körperschaftsteuergesetz bilden Organträger und eingegliederte Organgesellschaften eine Organschaft (§ 2 Abs. 2 S. 2 GewStG), sie werden als ein Steuerpflichtiger zusammen veranlagt. Für jede Organgesellschaft wird der Gewerbeertrag getrennt ermittelt und dem Organträger zur Berechnung des Steuermessbetrags und Zerlegungsanteils zugerechnet. Unterschiedliche Tätigkeitsfelder der Gesell-

schaften können bei der Branchenzuordnung nicht berücksichtigt werden, daher wird der Organträger nach dem Schwerpunkt der wirtschaftlichen Tätigkeit eingeordnet.

Vereinfachtes Berechnungsschema der Gewerbesteuer

Gewinn aus Gewerbebetrieb (Ermittlung durch Einkommen-/Körperschaftsteuer)

+ Hinzurechnungen

- Kürzungen

= Gewerbeertrag vor Verlustabzug

- Gewerbeverlust aus Vorjahren

= Gewerbeertrag (abzurunden auf volle 100 €)

- Freibetrag (darf Gewerbeertrag nicht negativ werden lassen)

= Verbleibender Gewerbeertrag

× Steuermesszahl

= Steuermessbetrag

× individueller Hebesatz der Gemeinde

= durch jeweilige Gemeinde festgesetzte Gewerbesteuer

Gewerbesteuerpflichtige Gewerbebetriebe

Der Gewerbesteuer unterliegen die Gewinne sowohl einkommensteuer- als auch körperschaftsteuerpflichtiger Gewerbetreibender, die ihren Hauptsitz im Inland (Bayern) haben. Bestimmte Unternehmen zählen allein aufgrund ihrer Rechtsform als Gewerbebetriebe, dies sind u. a. Aktiengesellschaften (AG) oder Gesellschaften mit beschränkter Haftung (GmbH). Von der Gewerbesteuer befreit sind i. S. d. § 3 GewStG u. a. das Bundeseisenbahnvermögen, die Deutsche Bundesbank, daneben Stiftungen, die gemeinnützigen, mildtätigen oder kirchlichen Zwecken dienen sowie eine Reihe von Körperschaften und Personenvereinigungen.

Gewinn aus Gewerbebetrieb

Ein Gewerbebetrieb ist nach § 15 Abs. 2 Satz 1 EStG definiert als eine selbstständige, nachhaltige und auf Gewinnerzielung ausgelegte Betätigung. Der Ertrag (Gewinn oder Verlust) aus Gewerbebetrieb wird durch einen Einkommensteuerbescheid, einen Körperschaftsteuerbescheid oder im Falle von Personengesellschaften einen Feststellungsbescheid ermittelt.

Hinzurechnungen (§ 8 GewStG)

Hierunter fallen z. B. Hinzurechnungen aus Finanzierungsanteilen, u. a. Zinsen und andere Entgelte für Schulden, Rentenzahlungen und dauernde Lasten, Gewinnanteile stiller Gesellschafter oder ein Fünftel der Mieten, Pachten und Leasingraten für die Benutzung von beweglichen Wirtschaftsgütern. Diese und andere nicht genannte Positionen fließen nach Abzug eines Freibetrages von 100.000 € zu einem Viertel in die Berechnung mit ein. Weitere Hinzurechnungen wie z. B. Gewinnminderung bei Beteiligungsbesitz, Zuwendungen oder ausländische Steuern werden in voller Höhe zugerechnet.

Kürzungen (§ 9 GewStG)

Hierzu zählen z. B. Anteile am Gewinn von in- oder ausländischen Personengesellschaften, wenn diese bei der Ermittlung des Gewinns angesetzt wurden, der Gewinn aus Anteilen an nicht steuerbefreiten inländischen Kapitalgesellschaften oder der Teil des Gewerbeertrags eines inländischen Unternehmens, der auf eine nicht im Inland gelegene Betriebsstätte entfällt.

Gewerbeertrag vor Verlustabzug (§ 7 GewStG)

Der Gewerbeertrag als Besteuerungsgrundlage für die Gewerbesteuer ist der Gewinn des Gewerbebetriebs, vermehrt oder vermindert um die in den §§ 8 und 9 GewStG bezeichneten Beträge. Hierdurch wird gewissermaßen der Gewerbeertrag neutralisiert, um nur die Beträge heranzuziehen, die aus der laufenden Tätigkeit des Betriebes resultieren.

Gewerbeverlust aus Vorjahren (§ 10a GewStG)

Der Gewerbeertrag wird weiterhin um einen Betrag aus Verlusten von bis zu 1 Million Euro gekürzt, die aus den Vorjahren übertragen werden können, soweit sie nicht bereits für die vorangegangenen Erhebungszeiträume berücksichtigt worden sind. Der über diesen Betrag hinausgehende Gewerbeertrag ist zusätzlich noch um bis zu 60 Prozent um noch nicht berücksichtigte vorjährige Verluste zu kürzen.

Freibetrag (§ 11 Abs. 1 GewStG)

Der auf volle 100 Euro abgerundete Gewerbeertrag wird bei natürlichen Personen sowie bei Personengesellschaften um einen Freibetrag von 24 500 Euro gekürzt, bei Unternehmen i. S. § 2 Abs. 3 und des § 3 Nr. 5, 6, 8, 9, 15, 17, 21, 26, 27, 28 und 29 GewStG sowie bei Unternehmen von juristischen Personen des öffentlichen Rechts um einen Freibetrag von 5 000 Euro herabgesetzt. Bei niedrigerem Gewerbeertrag höchstens jedoch in Höhe des abgerundeten Gewerbeertrages.

Steermesszahl (§ 11 Abs. 2 und 3 GewStG)

Seit dem Jahr 2008 beträgt die Steermesszahl für den Gewerbeertrag 3,5 Prozent, sie ermäßigt sich auf 1,96 % (= 56 % der Steermesszahl von 3,5 %) bei Hausgewerbetreibenden und ihnen gleichgestellten Personen.

Steermessbetrag (§ 11 Abs. 1 GewStG)

Der Steermessbetrag ist durch Anwendung eines Prozentsatzes (Steermesszahl) auf den nach Abzug des Freibetrages verbleibenden Gewerbeertrag zu ermitteln.

Vortragsfähiger Verlust zum 31.12.

Vortragsfähig sind die nach der Kürzung des Gewerbeertrages zum Schluss des Erhebungszeitraums verbleibenden Fehlbeträge, ihre Höhe ist gesondert festzustellen.

Zerlegung (§§ 28 ff. GewStG)

Der Steermessbetrag wird vom Finanzamt auf die Gemeinden verteilt, in denen die Betriebsstätten angesiedelt sind. Zerlegungsmaßstab sind i. d. R. die in den einzelnen Gemeinden anfallenden Arbeitslöhne. Erstreckt sich eine Betriebsstätte über das Gebiet mehrerer Gemeinden, ist die Gewerbesteuer nach der Lage der örtlichen Verhältnisse zu zerlegen.

Gewerbsteuerhebesatz (§ 1 i. V. m. § 16 GewStG)

Die von den Gemeinden erhobene Gewerbesteuer wird durch Multiplikation des Steermessbetrags bzw. des Zerlegungsanteils mit dem von den Gemeinden individuell festgelegten Hebesätzen ermittelt. Für die Gemeinden ist der Gewerbesteuerhebesatz ein politisches Instrument, mit dem sie die Höhe ihrer Gewerbesteuereinnahmen steuern können. Ein niedriger Hebesatz dient als Anreiz für die Ansiedlung von gewerblich tätigen Unternehmen. Seit 2004 muss der Hebesatz mindestens 200 % betragen (§ 16 Abs. 4 Satz 2 GewStG). Die gewogenen Hebesätze sind im Statistischen Bericht „Gemeindefinanzen und Realsteuervergleich in Bayern 2012“ (L22003) veröffentlicht.

Hinweise zu Tabellen und Grafiken

Den Ergebnissen liegt der Gebietsstand vom 31.12.2015 zu Grunde. Den Grafiken, die sich auf die Einwohnerzahl beziehen, liegt der fortgeschriebene Bevölkerungsstand zum 31.12.2012 zugrunde. Die Anzahl der sozialversicherungspflichtig Beschäftigten am Arbeitsort ist mit dem Stichtag 30.06.2012 in die Berechnung eingeflossen.

Soweit der abgerundete Gewerbeertrag in den Tabellen ausgewiesen wird, ist dieser nicht aus den zuvor aufgeführten Besteuerungsgrundlagen zu ermitteln, da die Abrundung auf volle 100 Euro bei jedem einzelnen Steuerfall vorgenommen wird. Durch einfließende Freibeträge und unterschiedliche Steermesszahlen gilt dies analog auch für den Steermessbetrag.

In der Tabelle 8 werden alle Gewerbebetriebe mit Sitz in Bayern ausgewertet. Die regionale Zuordnung erfolgt bei reinen Festsetzungen durch den Firmensitz des Unternehmens, bei Zerlegungen durch den Sitz der Betriebsstätte.

Überblick über die Gliederung der Klassifikation der Wirtschaftszweige (Ausgabe 2008)

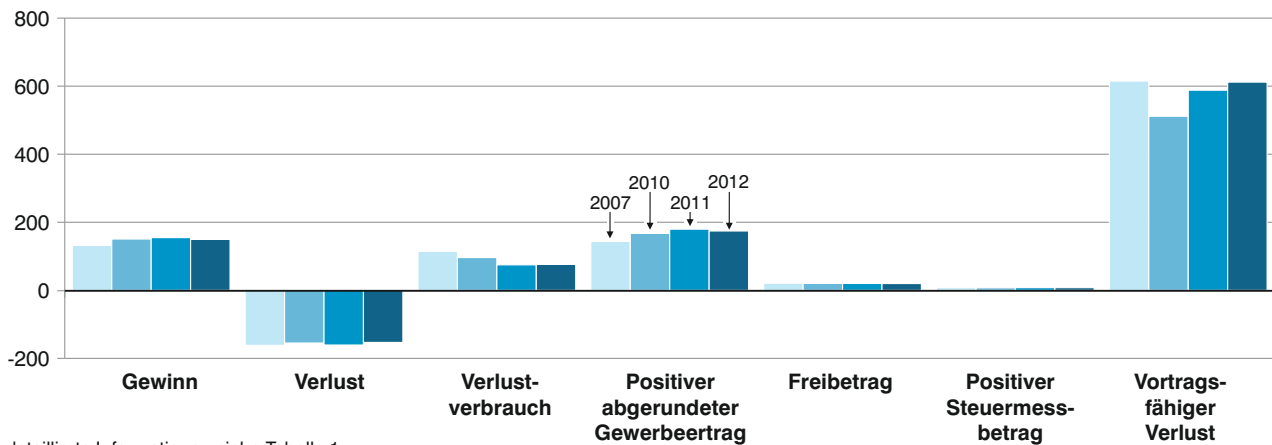
	Abteilung ¹	Bezeichnung
A	01 - 03	Land- und Forstwirtschaft, Fischerei
B	05 - 09	Bergbau und Gewinnung von Steinen und Erden
C	10 - 33	Verarbeitendes Gewerbe
	10 - 12	Herstellung von Nahrungs- und Genussmitteln, Getränken und Tabakerzeugnissen
	13 - 15	Herstellung von Textilien, Bekleidung, Leder, Lederwaren und Schuhen
	16 - 18	Herstellung von Holzwaren, Papier, Pappe und Waren daraus, Herstellung von Druckerzeugnissen
	19	Kokerei, Mineralölverarbeitung
	20	Herstellung von chemischen Erzeugnissen
	21	Herstellung von pharmazeutischen Erzeugnissen
	22 - 23	Herstellung von Gummi- und Kunststoffwaren, sowie von Glas und Glaswaren, Keramik, Verarbeitung von Steinen und Erden
	24 - 25	Metallerzeugung und -bearbeitung, Herstellung von Metallerzeugnissen
	26	Herstellung von Datenverarbeitungsgeräten, elektronischen und optischen Erzeugnissen
	27	Herstellung von elektrischen Ausrüstungen
	28	Maschinenbau
	29 - 30	Fahrzeugbau
	31 - 33	Herstellung von Möbeln und sonstigen Waren; Reparatur und Installation von Maschinen und Ausrüstungen
D	35	Energieversorgung
E	36 - 39	Wasserversorgung; Abwasser- und Abfallentsorgung und Beseitigung von Umweltverschmutzungen
F	41 - 43	Baugewerbe
G	45 - 47	Handel; Instandhaltung und Reparatur von Kraftfahrzeugen
H	49 - 53	Verkehr und Lagerei
I	55 - 56	Gastgewerbe
J	58 - 63	Information und Kommunikation
	58 - 60	Verlagswesen, audiovisuelle Medien und Rundfunk
	61	Telekommunikation
	62 - 63	IT- und Informationsdienstleistungen
K	64 - 66	Erbringung von Finanz- und Versicherungsdienstleistungen
L	68	Grundstücks- und Wohnungswesen
M	69 - 75	Erbringung von freiberuflichen, wissenschaftlichen und technischen Dienstleistungen
	69 - 71	Erbringung von freiberuflichen und technischen Dienstleistungen
	72	Forschung und Entwicklung
	73 - 75	Sonstige freiberufliche, wissenschaftliche und technische Tätigkeiten
N	77 - 82	Erbringung von sonstigen wirtschaftlichen Dienstleistungen
O ²	84	Öffentliche Verwaltung, Verteidigung; Sozialversicherung
P	85	Erziehung und Unterricht
Q	86 - 88	Gesundheits- und Sozialwesen
	86	Gesundheitswesen
	87 - 88	Heime und Sozialwesen
R	90 - 93	Kunst, Unterhaltung und Erholung
S	94 - 96	Erbringung von sonstigen Dienstleistungen
T ²	97 - 98	Private Haushalte mit Hauspersonal
U ²	99	Exterritoriale Organisationen und Körperschaften

¹ Die Abteilungen sind gegliedert in Gruppen (3-Steller), diese in Klassen (4-Steller) und diese in Unterklassen (5-Steller).

² In der Statistik über die Gewerbesteuer nicht vorkommend.

Abb. 1

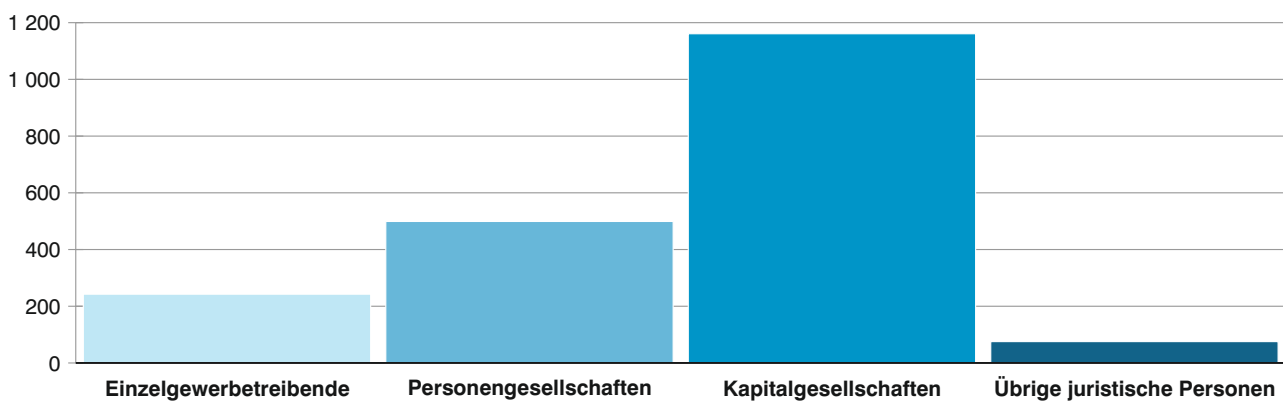
Durchschnittliche Besteuerungsgrundlagen je Fall in Bayern ab 2007*
in Tausend Euro



* Für detaillierte Informationen siehe Tabelle 1.

Abb. 2

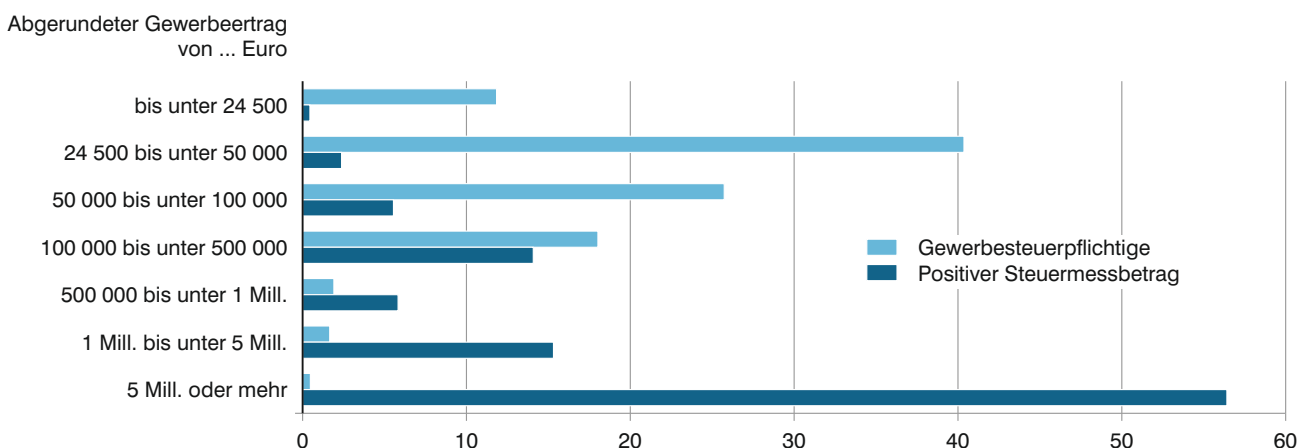
Positiver Steuermessbetrag in Bayern 2012 nach Rechtsformgruppen*
in Millionen Euro



* Für detaillierte Informationen siehe Tabelle 2.

Abb. 3

Gewerbsteuerpflichtige mit positivem Steuermessbetrag in Bayern 2012 nach Gewerbeertragsgrößenklassen*
in Prozent

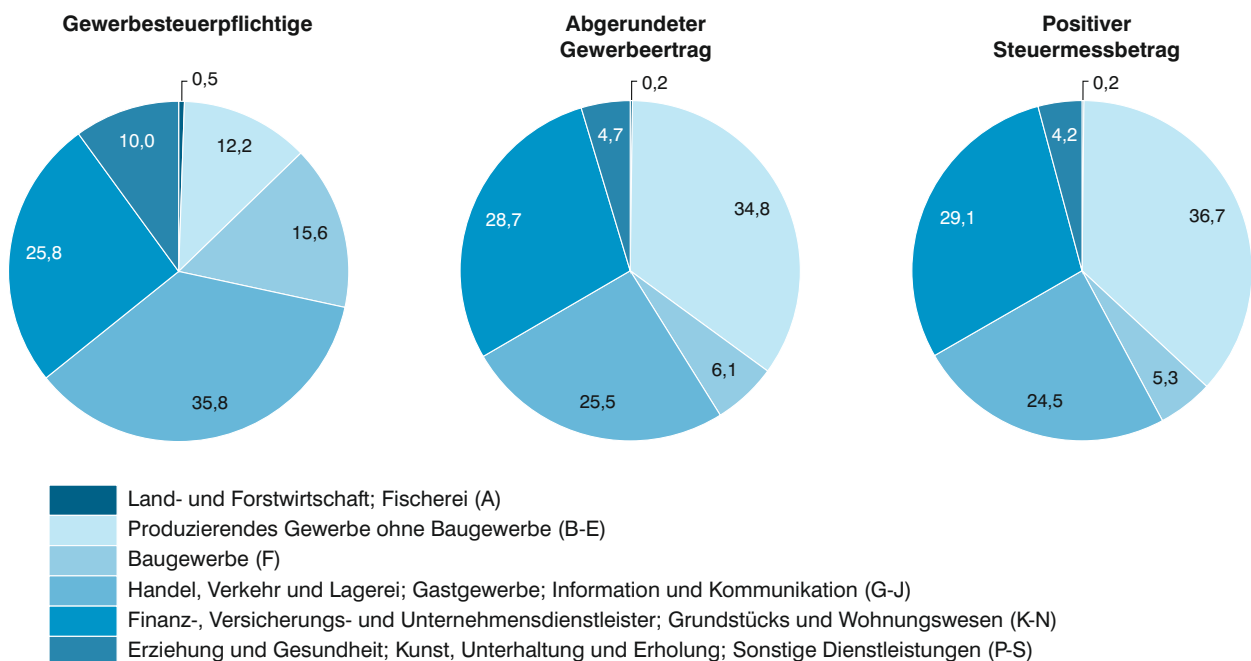


* Für detaillierte Informationen siehe Tabelle 4.

Abb. 4

Gewerbsteuerpflichtige mit positivem Steuermessbetrag, sowie deren abgerundeter Gewerbebeitrag in Bayern 2012 nach Wirtschaftsabschnitten (WZ 2008)*

in Prozent

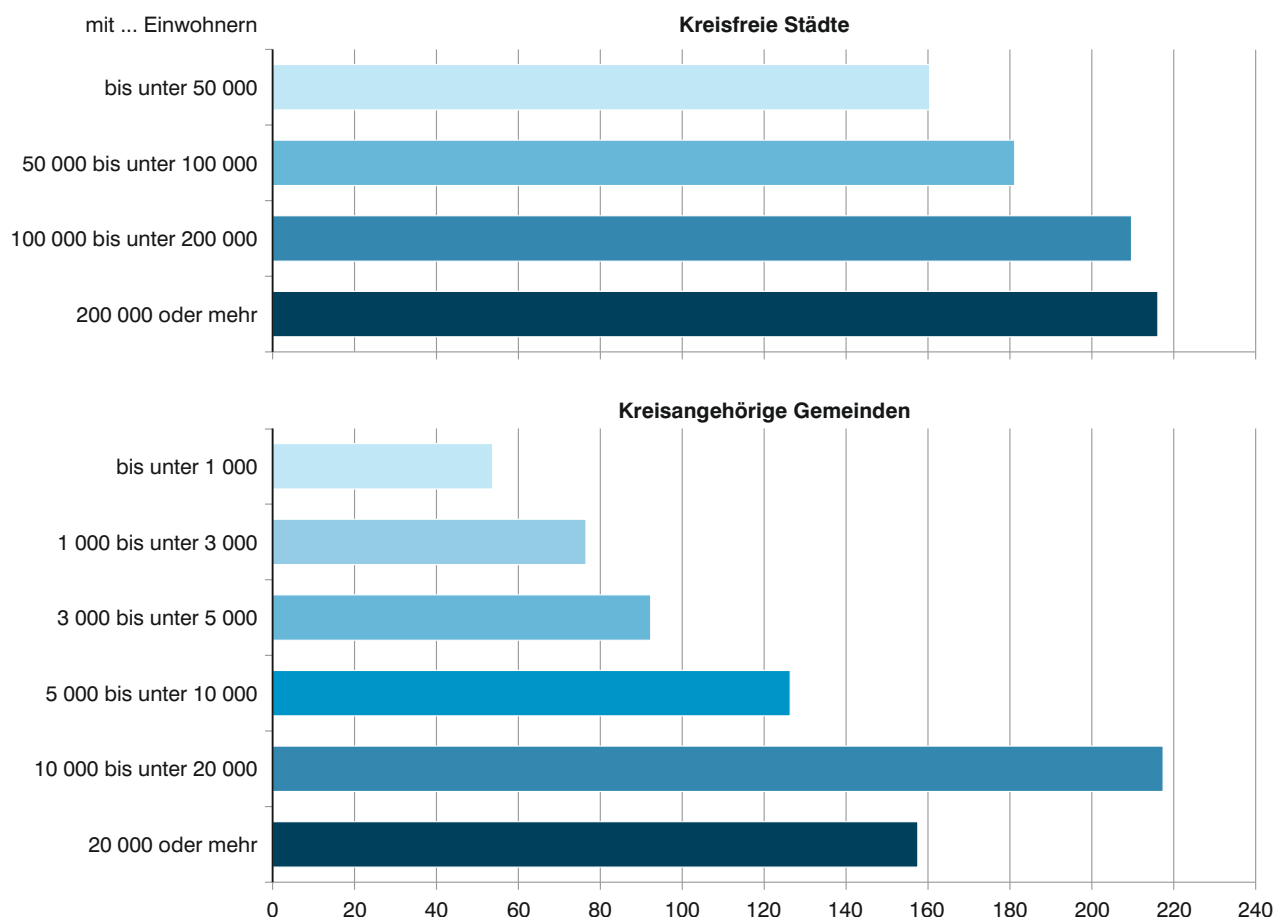


* Für detaillierte Informationen siehe Tabellen 6 und 7.

Abb. 5

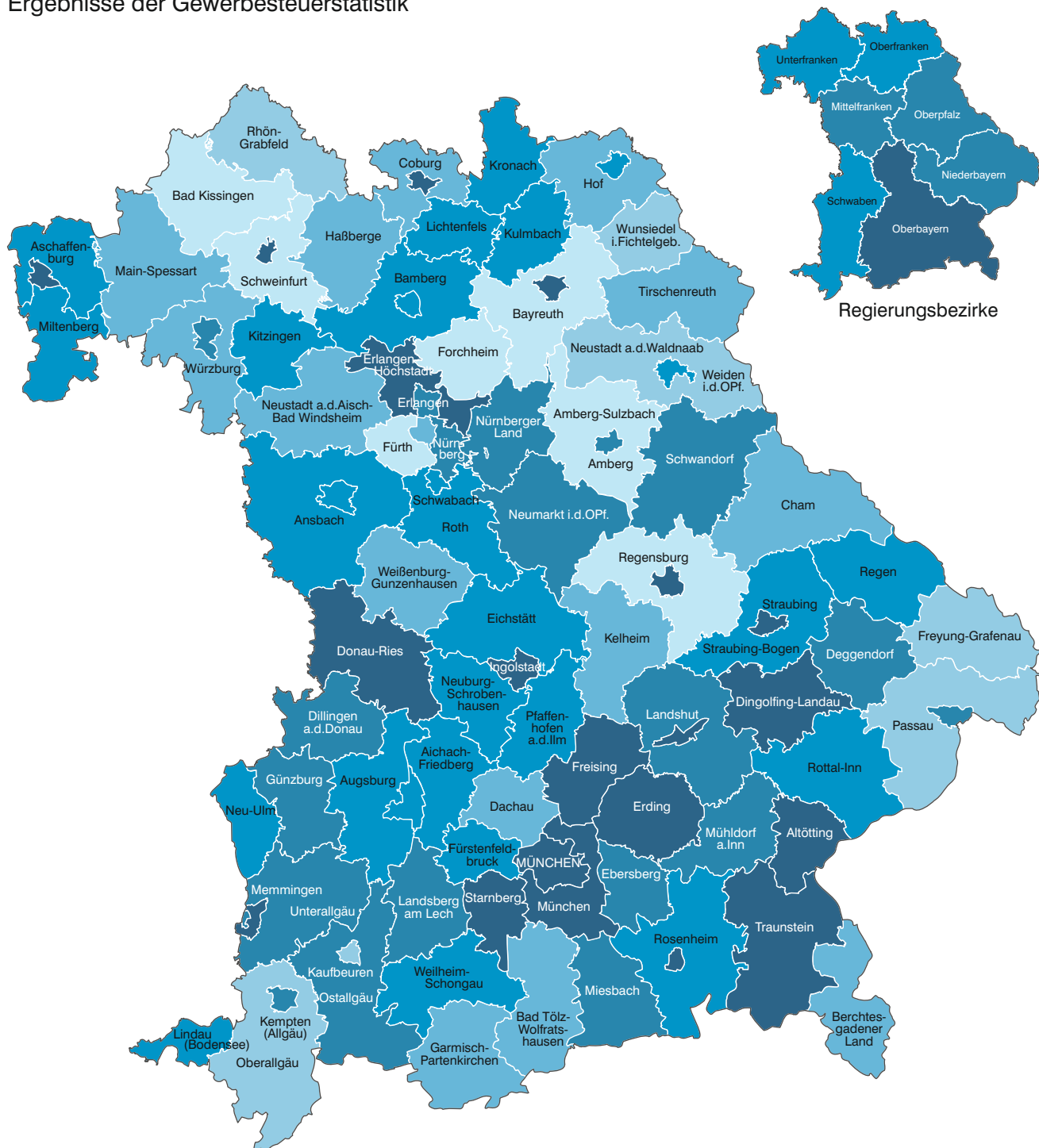
Durchschnittlicher positiver Steuermessbetrag je Einwohner in Bayern 2012 nach Einwohnergrößenklassen*

in Euro



* Für detaillierte Informationen siehe Tabelle 8.

Abb. 6
**Durchschnittlicher Steuermessbetrag je 1 000 Einwohner
in den kreisfreien Städten und Landkreisen Bayerns 2012***
Ergebnisse der Gewerbesteuerstatistik



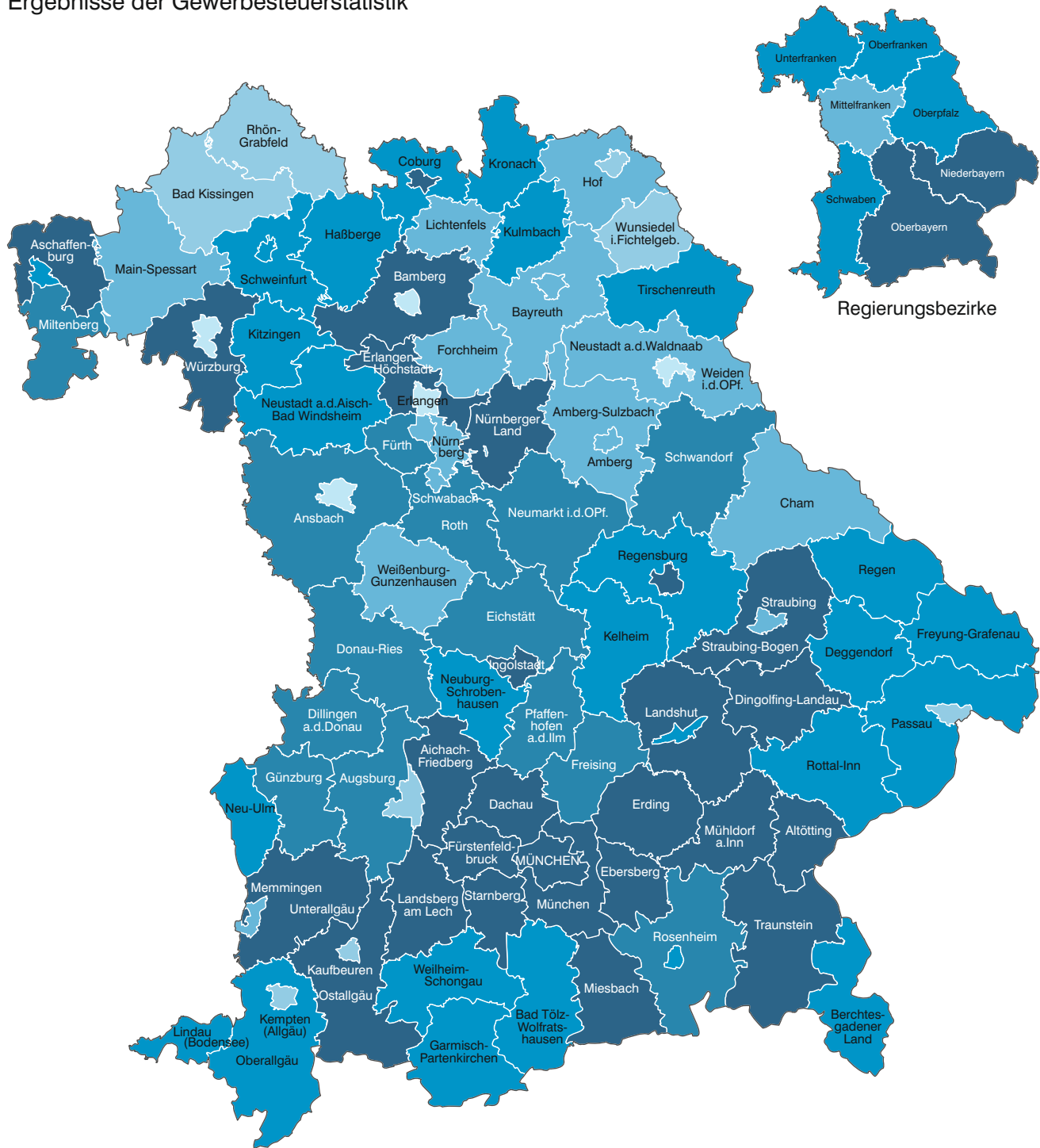
Positiver Steuermessbetrag in Euro	Häufigkeit	Minimum: Lkr Bayreuth	Maximum: Lkr München
unter 80 000	7	57 521 €	637 656 €
80 000 bis unter 90 000	7		
90 000 bis unter 100 000	15		
100 000 bis unter 120 000	28		
120 000 bis unter 150 000	19		
150 000 oder mehr	20		
Bayern:		155 267 €	

* Für detaillierte Informationen siehe Tabelle 8.

Abb. 7

Durchschnittlicher Steuermessbetrag je 1 000 sozialversicherungspflichtig Beschäftigte am Arbeitsort in den kreisfreien Städten und Landkreisen Bayerns 2012*

Ergebnisse der Gewerbesteuerstatistik



Positiver Steuermessbetrag
in Euro

	unter 200 000
	200 000 bis unter 250 000
	250 000 bis unter 300 000
	300 000 bis unter 350 000
	350 000 bis unter 400 000
	400 000 oder mehr

Häufigkeit

5
8
16
27
14
26

Minimum: Krfr. St Bamberg 166 066 €

Maximum: Lkr München 1 091 374 €

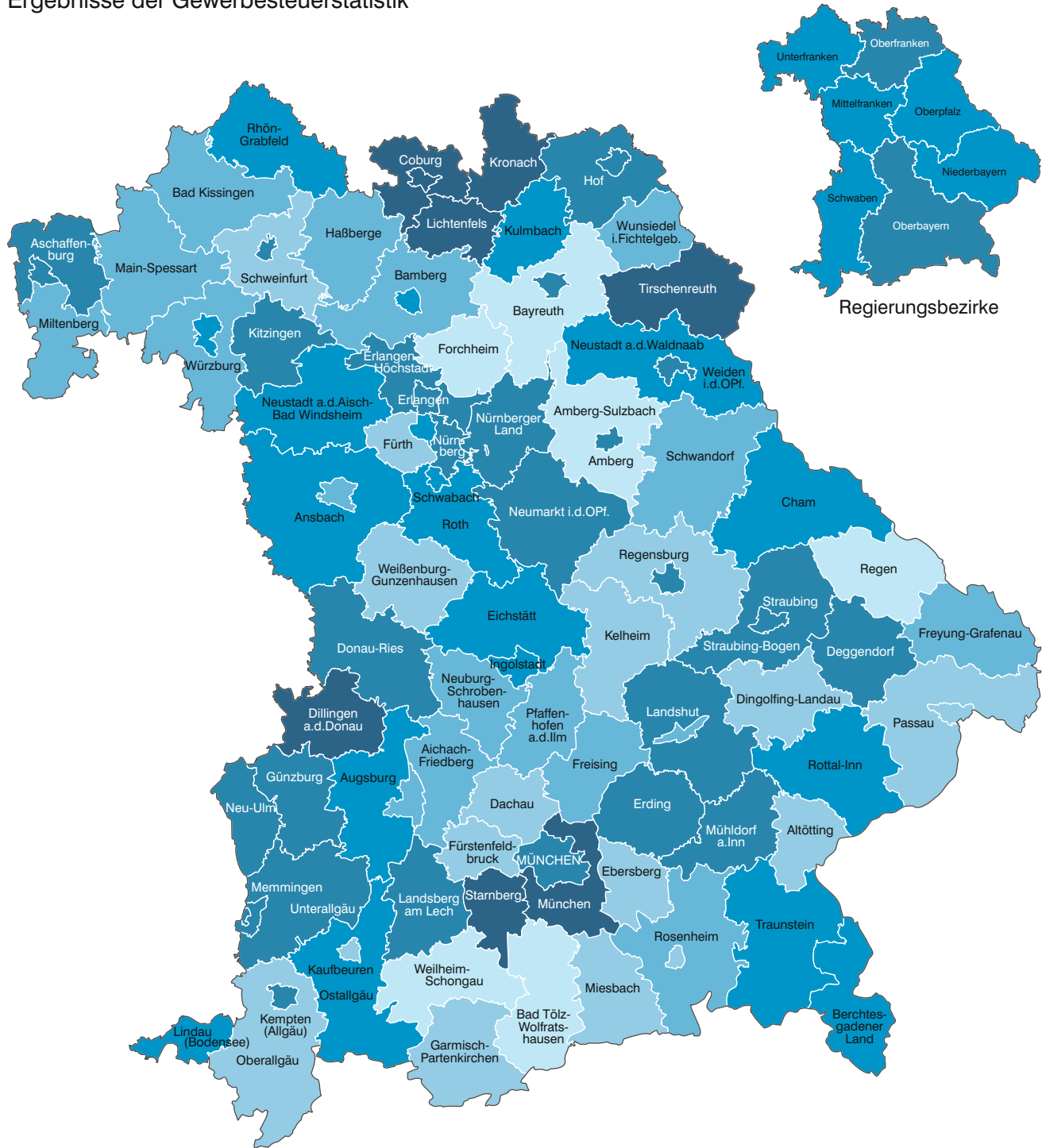
Bayern: 402 675 €

* Für detaillierte Informationen siehe Tabelle 8.

Abb. 8

Durchschnittlicher Steuermessbetrag je steuerpflichtigen Gewerbebetrieb mit positivem Steuermessbetrag in den kreisfreien Städten und Landkreisen Bayerns 2012*

Ergebnisse der Gewerbebesteuerstatistik



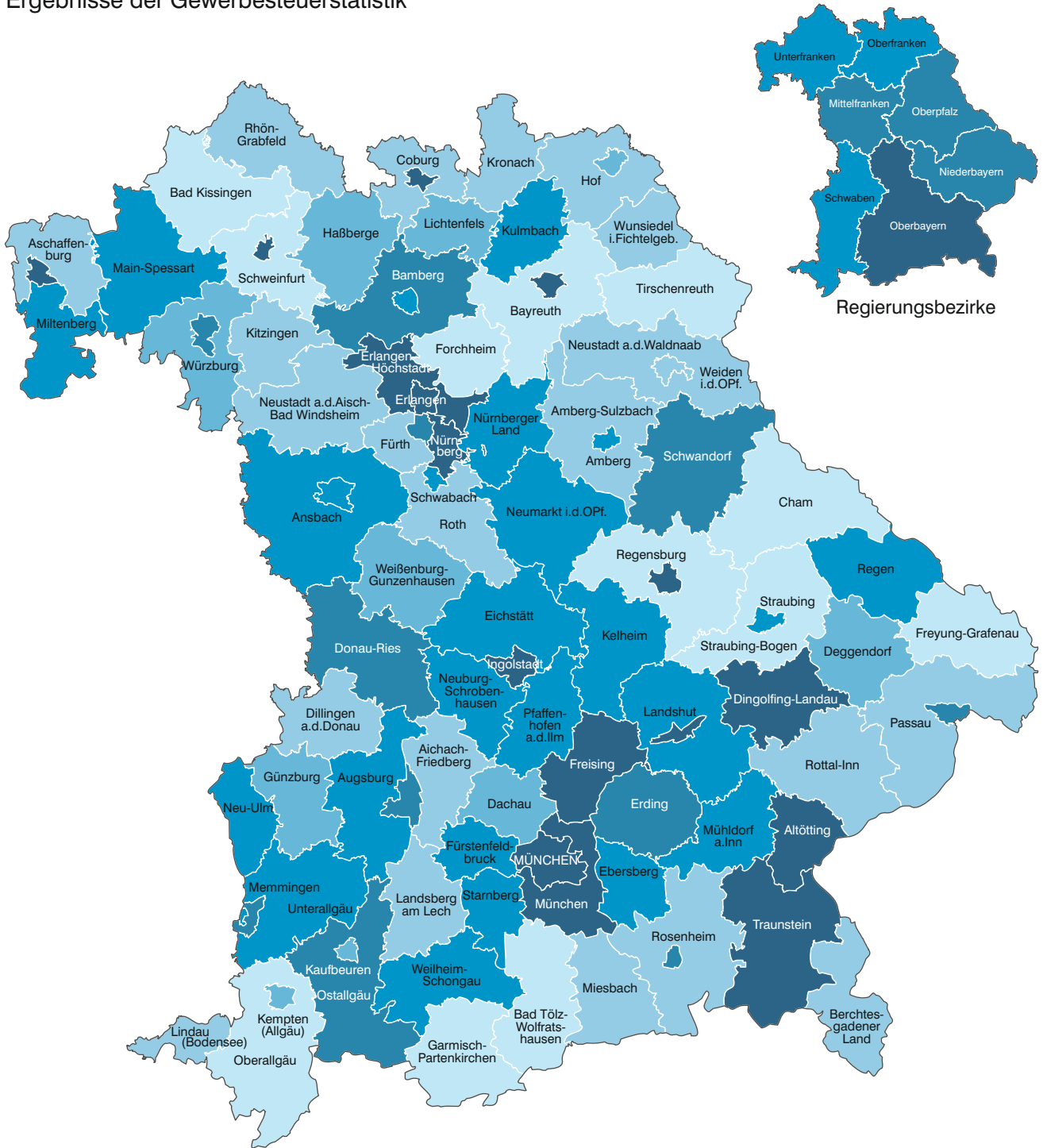
Positiver Steuermessbetrag in Euro	Häufigkeit	Minimum:	Maximum:
unter 2 500	6	Lkr Regen	2 048 €
2 500 bis unter 2 750	17	Krfr. St Coburg	18 356 €
2 750 bis unter 3 000	17	Bayern:	3 776 €
3 000 bis unter 3 500	19		
3 500 bis unter 4 500	29		
4 500 oder mehr	8		

* Für detaillierte Informationen siehe Tabelle 8.

Abb. 9

Durchschnittlicher Steuermessbetrag je Betriebsstätte mit positivem Steuermessbetrag in den kreisfreien Städten und Landkreisen Bayerns 2012*

Ergebnisse der Gewerbesteuerstatistik



Positiver Steuermessbetrag in Euro

unter 5 500
5 500 bis unter 7 000
7 000 bis unter 8 000
8 000 bis unter 10 000
10 000 bis unter 15 000
15 000 oder mehr

Häufigkeit

12
22
10
25
11
16

Minimum: Lkr Bad Kissingen 3 766 €
 Maximum: Lkr Dingolfing-Landau 72 839 €
Bayern: 13 691 €

* Für detaillierte Informationen siehe Tabelle 8.

1. Gewerbesteuerpflichtige^{*)} und Besteuerungsgrundlagen in Bayern ab 2007 (Zeitreihe)

Besteuerungsgrundlagen	Einheit	Veranlagungsjahr			
		2007	2010	2011	2012
Steuerpflichtige Gewerbebetriebe	Anzahl	487 341	548 288	570 857	595 657
Gewinn	Anzahl	374 809	412 330	434 234	455 481
	1 000 EUR	49 489 850	62 193 518	67 277 064	68 158 667
Verlust	Anzahl	112 532	135 958	136 623	140 176
	1 000 EUR	- 18 177 746	- 21 045 236	- 21 950 648	- 21 454 555
Verlustverbrauch	Anzahl	71 975	79 501	85 952	89 601
	1 000 EUR	8 250 968	7 662 091	6 440 682	6 824 873
Abgerundeter Gewerbeertrag insges.	Anzahl	487 341	548 288	570 857	595 657
	1 000 EUR	31 018 282	38 319 803	42 814 082	46 520 279
davon mit negativem Gewerbeertrag	Anzahl	120 182	151 134	152 623	156 799
	1 000 EUR	- 12 089 442	- 16 061 628	- 18 582 745	- 15 849 011
ohne Gewerbeertrag	Anzahl	66 830	72 072	76 740	81 350
mit positivem Gewerbeertrag	Anzahl	300 329	325 082	341 494	357 508
	1 000 EUR	43 107 724	54 381 432	61 396 827	62 369 289
Freibetrag	Anzahl	245 964	266 763	278 791	293 141
	1 000 EUR	5 153 782	5 406 655	5 658 070	5 860 742
Steuermessbetrag insgesamt	Anzahl	487 341	548 288	570 857	595 657
	1 000 EUR	1 770 550	1 714 038	1 950 770	1 977 715
davon Steuermessbetrag von Null	Anzahl	260 731	316 654	324 917	343 633
positiver Steuermessbetrag	Anzahl	226 610	231 634	245 940	252 024
Vortragsfähiger Verlust zum 31.12.	Anzahl	178 254	213 051	219 996	228 168
	1 000 EUR	109 643 378	108 990 236	129 395 457	139 617 541

^{*)} Ohne Organgesellschaften.

2. Gewerbesteuerpflichtige¹⁾ in Bayern 2012 nach Gewerbeertragsgrößenklassen und Rechtsformgruppen

Lfd. Nr.	Gewerbeertragsgrößenklassen	Insgesamt	Einzelgewerbetreibende	Personengesellschaften	Kapitalgesellschaften ¹⁾	Übrige juristische Personen
		Steuerpflichtige Gewerbebetriebe				
mit Steuermessbetrag von Null						
1	mit negativem Gewerbeertrag	156 799	55 855	20 312	77 949	2 683
2	ohne Gewerbeertrag	81 350	29 943	12 123	37 013	2 271
3	mit positivem Gewerbeertrag	105 484	92 158	11 819	42	1 465
4	Zusammen	343 633	177 956	44 254	115 004	6 419
mit positivem Steuermessbetrag						
Gewerbeertrag von ... EUR						
5	unter 5 000	11 224	.	.	11 186	36
6	5 000 bis unter 10 000	6 978	.	.	6 067	900
7	10 000 bis unter 15 000	5 024	.	.	4 522	494
8	15 000 bis unter 24 500	6 611	11	18	6 176	406
9	24 500 bis unter 50 000	101 731	84 507	7 522	9 427	275
10	50 000 bis unter 100 000	64 852	47 912	8 373	8 430	137
11	100 000 bis unter 500 000	45 426	21 928	10 764	12 586	148
12	500 000 bis unter 1 Mill.	4 813	606	1 537	2 654	16
13	1 Mill. bis unter 5 Mill.	4 171	164	1 444	2 531	32
14	5 Mill. oder mehr	1 194	9	371	746	68
15	Zusammen	252 024	155 143	30 044	64 325	2 512
16	Insgesamt	595 657	333 099	74 298	179 329	8 931
		Abgerundeter Gewerbeertrag in 1 000 EUR				
mit Steuermessbetrag von Null						
17	mit negativem Gewerbeertrag	- 15 849 011	- 728 622	- 4 132 806	- 7 388 234	- 3 599 348
18	ohne Gewerbeertrag	-	-	-	-	-
19	mit positivem Gewerbeertrag	1 313 132	1 183 171	125 946	91	3 923
20	Zusammen	- 14 535 879	454 549	- 4 006 860	- 7 388 143	- 3 595 425
mit positivem Steuermessbetrag						
Gewerbeertrag von ... EUR						
21	unter 5 000	22 562	.	.	22 480	75
22	5 000 bis unter 10 000	50 227	.	.	43 629	6 506
23	10 000 bis unter 15 000	61 372	.	.	55 297	5 972
24	15 000 bis unter 24 500	127 687	209	347	119 539	7 592
25	24 500 bis unter 50 000	3 600 529	2 981 450	272 826	337 003	9 250
26	50 000 bis unter 100 000	4 513 538	3 302 496	600 622	600 911	9 509
27	100 000 bis unter 500 000	8 756 944	3 661 799	2 246 092	2 817 564	31 489
28	500 000 bis unter 1 Mill.	3 344 884	401 061	1 069 876	1 862 320	11 627
29	1 Mill. bis unter 5 Mill.	8 691 609	264 392	2 986 923	5 365 625	74 669
30	5 Mill. oder mehr	31 886 806	120 478	7 815 030	21 944 737	2 006 562
31	Zusammen	61 056 158	10 731 943	14 991 859	33 169 104	2 163 252
32	Insgesamt	46 520 279	11 186 492	10 984 999	25 780 961	- 1 432 173
mit Steuermessbetrag von Null						
Zusammen		-	-	-	-	-
mit positivem Steuermessbetrag						
Gewerbeertrag von ... EUR						
33	unter 5 000	787	.	.	784	3
34	5 000 bis unter 10 000	1 594	.	.	1 521	72
35	10 000 bis unter 15 000	2 059	.	.	1 932	124
36	15 000 bis unter 24 500	4 386	4	5	4 180	198
37	24 500 bis unter 50 000	47 046	31 866	3 112	11 789	278
38	50 000 bis unter 100 000	109 667	74 480	13 847	21 027	313
39	100 000 bis unter 500 000	278 425	109 352	69 383	98 609	1 080
40	500 000 bis unter 1 Mill.	115 230	13 517	36 127	65 180	405
41	1 Mill. bis unter 5 Mill.	302 822	9 113	103 304	187 796	2 609
42	5 Mill. oder mehr	1 115 700	4 209	273 208	768 066	70 218
43	Insgesamt	1 977 715	242 542	498 989	1 160 885	75 299

¹⁾ Ohne Organgesellschaften.

¹⁾ Kapitalgesellschaften, Erwerbs- und Wirtschaftsgenossenschaften, Versicherungsvereine auf Gegenseitigkeit.

3. Gewerbesteuerpflichtige¹⁾ und ausführliche Besteuerungsgrundlagen

Lfd. Nr.	Besteuerungsgrundlagen	Steuerpflichtige Gewerbebetriebe insgesamt		davon mit einem			
				Steuermessbetrag von Null		positiven Steuermessbetrag	
		Anzahl	1 000 EUR	Anzahl	1 000 EUR	Anzahl	1 000 EUR
		1	2	3	4	5	6
Einzelgewerbetreibende							
1	Gewinn aus Gewerbebetrieb	277 565	12 563 033	122 426	1 603 727	155 139	10 959 306
2	Verlust aus Gewerbebetrieb	55 534	- 724 668	55 530	- 724 599	4	- 69
3	+ Unterschiedsbetrag i.S.d. §5a Abs.4 EStG	7	51
4	+ Sondervergütungen nach §5a Abs.4a EStG	-	-
Hinzurechnungen nach §8 GewStG							
Nr.1: Finanzierungsanteile							
5	Nr.1a: Entgelte für Schulden	187 269	910 934	88 762	423 786	98 507	487 148
6	Nr.1b: Renten und dauernde Lasten	395	2 472
7	Nr.1c: Gewinnanteile der stillen Gesellschafter	431	5 372
8	Nr.1d: ein Fünftel der Miet-/Pachtzin- sen für bewegl. Wirtschaftsgüter	89 528	135 757	32 098	39 592	57 430	96 165
9	Nr.1e: die Hälfte der Miet-/Pachtzin- sen für unbew. Wirtschaftsgüter	122 375	815 161	51 606	260 757	70 769	554 405
10	Nr.1f: ein Viertel der Aufwendungen für Konzessionen / Lizenzen	3 853	6 976	1 305	880	2 548	6 096
11	Finanzierungsanteile zusammen	223 727	1 876 672	106 404	726 677	117 323	1 149 995
12	Freibetrag nach §8 Nr.1 GewStG	223 721	1 737 017	106 399	689 259	117 322	1 047 759
13	+ anzurechn. Finanzierungsanteile nach §8 Nr.1 GewStG, davon 25 v.H.	1 349	34 933	423	9 362	926	25 571
14	+ Nr.4: Gewinnanteile pers. haftender Gesellschafter einer KGaA	-	-	-	-	-	-
15	+ Nr.5: Gewinnanteile (Dividenden) und die diesen gleichgestellten Bezüge und erhaltenen Leistungen	1 634	2 814	481	328	1 153	2 485
16	+ Nr.8: Anteil am Verlust von Personen- gesellschaften	88	1 741	37	1 348	51	393
17	+ Nr.9: Zuwendungen i.S.d. §9 Abs.1 Nr.2 KStG	-	-	-	-	-	-
18	+ Nr.10: Gewinnminderung bei Beteiligungsbesitz	3	329	.	.
19	+ Nr.12: Ausländische Steuern	5	6	.	.
§9 GewStG							
20	+ Nr.3: Negativer Teil des Gewerbeer- trags ausländ. Betriebsstätten	-	-	.	.
21	Hinzurechnungen zusammen	2 981	39 832	934	11 374	2 047	28 458
22	Summe Gewinn und Hinzurechnungen.....	329 759	11 878 397	174 616	890 651	155 143	10 987 745
Kürzungen des Gewinns und der Hinzurechnungen							
23	./. Nr.1 S.1: Einheitswert des Grund- besitzes, davon 1,2 v.H.	30 461	38 601	11 542	13 773	18 919	24 829
24	./. Nr.1 S.2 u. 3: Erweiterte Kürzung bei Grundstücksunternehmen	6	100

¹⁾ Ohne Organgesellschaften.

in Bayern 2012 nach Rechtsformgruppen (Durchrechnungsschema)

Lfd. Nr.	Besteuerungsgrundlagen	Steuerpflichtige Gewerbebetriebe insgesamt		davon mit einem			
				Steuermessbetrag von Null		positiven Steuermessbetrag	
		Anzahl	1 000 EUR	Anzahl	1 000 EUR	Anzahl	1 000 EUR
		1	2	3	4	5	6
		Noch: Einzelgewerbetreibende					
	Noch: Kürzungen des Gewinns und der Hinzurechnungen						
25	./. Nr.2: Anteile am Gewinn von Personengesellschaften	578	18 083	204	12 279	374	5 804
26	./. Nr.2a: Gewinn aus Anteilen an nicht steuerbefreiten inländischen Kapitalgesellschaften.....	1 172	198 952	424	44 258	748	154 694
27	./. Nr.2b: Dem Gewerbeertrag einer KGaA hinzuger. Gewinnanteile	-	-	-	-	-	-
28	./. Nr.3: Positiver Teil des Gewerbeertrags ausländ. Betriebsstätten	5	145
29	./. Nr.5: Abziehbare Zuwendungen	28 703	17 537	7 878	3 551	20 825	13 985
30	./. Nr.7 u. 8: Gewinn aus Anteilen ausländischer Kapitalgesellschaften
31	Kürzungen zusammen	50 987	279 452	17 476	79 221	33 511	200 231
32	Summe Gewinn und Hinzurechnungen und Kürzungen.....	329 745	11 598 945	174 602	811 430	155 143	10 787 515
33	+ Gewerbeertrag a. d. Betrieb von Handelsschiffen i. internat. Verkehr	4	24	-	-	4	24
34	+ Gewerbeertrag bei öffentl.-rechtl. Rundfunkanstalten	-	-	-	-	-	-
35	+ Nicht ausgleichsfähiger o. wegfallender Gew.-verl. §10a S.10 GewStG i. V. m. §8c KStG oder §18 S. 1 bzw. §19 S. 1 UmwStG	-	-	-	-	-	-
36	+ Verlustanteil ausgeschiedener Gesellschafter	-	-	-	-	-	-
37	+ Entfallender Gewerbeverlust wegen Veräußerung oder Aufgabe von Teilbetrieben.....
38	+ Gewerbeertrag der Organgesellschaften	55	2 693	35	1 183	20	1 511
39	+ Gewerbeertrag der Organgesellschaften, hier Korrekturbeträge wg. §8b KStG
40	./. Verlustverbrauch nach §10a GewStG	38 936	403 416	36 504	353 673	2 432	49 743
41	+ Maßgebender Gewerbeertrag aus den Spartensummen	-	-	-	-	-	-
42	Abgerundeter Gewerbeertrag	333 099	11 186 492	177 956	454 549	155 143	10 731 943
43	./. Freibetrag für den Gewerbeertrag	247 301	4 983 617	92 158	1 183 171	155 143	3 800 446
44	Verbleibender Betrag nach Abzug des Freibetrags	210 998	6 202 875	55 855	- 728 622	155 143	6 931 496
45	Steuermessbetrag	333 099	242 542	177 956	-	155 143	242 542
46	Nachrichtlich: Festgesetzter vortragsfähiger Verlust zum 31.12.	83 700	4 128 043	83 697	4 126 163	3	1 880

¹⁾ Ohne Organgesellschaften.

Noch: 3. Gewerbesteuerpflichtige¹⁾ und ausführliche Besteuerungsgrundlagen

Lfd. Nr.	Besteuerungsgrundlagen	Steuerpflichtige Gewerbebetriebe insgesamt		davon mit einem			
				Steuermessbetrag von Null		positiven Steuermessbetrag	
		Anzahl	1 000 EUR	Anzahl	1 000 EUR	Anzahl	1 000 EUR
		1	2	3	4	5	6
Personengesellschaften							
1	Gewinn aus Gewerbebetrieb	54 530	18 868 105	24 603	3 343 239	29 927	15 524 866
2	Verlust aus Gewerbebetrieb	19 768	- 5 443 098	19 651	- 4 627 096	117	- 816 002
3	+ Unterschiedsbetrag i.S.d. §5a						
	Abs.4 EStG	7	9 848	3	1 174	4	8 674
4	+ Sondervergütungen nach §5a						
	Abs.4a EStG	33	- 772	9	40	24	- 812
Hinzurechnungen nach §8 GewStG							
Nr.1: Finanzierungsanteile							
5	Nr.1a: Entgelte für Schulden	45 150	3 308 850	23 620	1 422 323	21 530	1 886 527
6	Nr.1b: Renten und dauernde Lasten	223	12 567	89	9 078	134	3 488
7	Nr.1c: Gewinnanteile der stillen						
	Gesellschafter	549	31 446	154	7 261	395	24 184
8	Nr.1d: ein Fünftel der Miet-/Pachtzin-						
	sen für bewegl. Wirtschaftsgüter	21 516	321 999	7 408	83 026	14 108	238 973
9	Nr.1e: die Hälfte der Miet-/Pachtzin-						
	sen für unbew. Wirtschaftsgüter	28 422	1 707 308	11 879	484 358	16 543	1 222 950
10	Nr.1f: ein Viertel der Aufwendungen						
	für Konzessionen / Lizenzen	2 317	132 607	750	32 253	1 567	100 354
11	Finanzierungsanteile zusammen	51 967	5 514 776	26 836	2 038 300	25 131	3 476 477
12	Freibetrag nach §8 Nr.1 GewStG	51 965	1 421 695	26 834	663 444	25 131	758 251
13	+ anzurechn. Finanzierungsanteile nach						
	§8 Nr.1 GewStG, davon 25 v.H.	6 481	1 023 281	3 055	343 725	3 426	679 555
14	+ Nr.4: Gewinnanteile pers. haftender						
	Gesellschafter einer KGaA	-	-	-	-	-	-
15	+ Nr.5: Gewinnanteile (Dividenden) und						
	die diesen gleichgestellten Bezüge						
	und erhaltenen Leistungen	1 035	50 958	355	21 587	680	29 371
16	+ Nr.8: Anteil am Verlust von Personen-						
	gesellschaften	987	653 840	651	272 526	336	381 314
17	+ Nr.9: Zuwendungen i.S.d.						
	§9 Abs.1 Nr.2 KStG	5	13
18	+ Nr.10: Gewinnminderung bei						
	Beteiligungsbesitz	24	22 517	10	2 896	14	19 621
19	+ Nr.12: Ausländische Steuern
§9 GewStG							
20	+ Nr.3: Negativer Teil des Gewerbeer-						
	trags ausländ. Betriebsstätten	16	12 897	.	.
21	Hinzurechnungen zusammen	7 912	1 767 389	3 842	653 657	4 070	1 113 732
22	Summe Gewinn und						
	Hinzurechnungen.....	72 915	15 201 472	42 953	- 628 987	29 962	15 830 458
Kürzungen des Gewinns und der Hinzurechnungen							
23	./. Nr.1 S.1: Einheitswert des Grund-						
	besitzes, davon 1,2 v.H.	15 537	168 103	6 194	59 942	9 343	108 162
24	./. Nr.1 S.2 u. 3: Erweiterte Kürzung						
	bei Grundstücksunternehmen	3 091	1 091 701	3 006	976 420	85	115 281

¹⁾ Ohne Organgesellschaften.

in Bayern 2012 nach Rechtsformgruppen (Durchrechnungsschema)

Lfd. Nr.	Besteuerungsgrundlagen	Steuerpflichtige Gewerbebetriebe insgesamt		davon mit einem			
				Steuermessbetrag von Null		positiven Steuermessbetrag	
		Anzahl	1 000 EUR	Anzahl	1 000 EUR	Anzahl	1 000 EUR
		1	2	3	4	5	6
Noch: Personengesellschaften							
	Noch: Kürzungen des Gewinns und der Hinzurechnungen						
25	./. Nr.2: Anteile am Gewinn von Personengesellschaften	2 270	2 721 035	1 292	1 862 179	978	858 856
26	./. Nr.2a: Gewinn aus Anteilen an nicht steuerbefreiten inländischen Kapitalgesellschaften.....	1 475	741 168	498	277 140	977	464 029
27	./. Nr.2b: Dem Gewerbeertrag einer KGaA hinzuger. Gewinnanteile	11	60 399
28	./. Nr.3: Positiver Teil des Gewerbeertrags ausländ. Betriebsstätten	32	29 954
29	./. Nr.5: Abziehbare Zuwendungen	10 690	41 937	2 713	9 798	7 977	32 139
30	./. Nr.7 u. 8: Gewinn aus Anteilen ausländischer Kapitalgesellschaften	109	74 367	30	32 711	79	41 656
31	Kürzungen zusammen	26 081	4 928 665	11 895	3 271 559	14 186	1 657 105
32	Summe Gewinn und Hinzurechnungen und Kürzungen.....	70 879	10 272 807	40 917	- 3 900 546	29 962	14 173 353
33	+ Gewerbeertrag a. d. Betrieb von Handelsschiffen i. internat. Verkehr	191	64 443	80	8 050	111	56 393
34	+ Gewerbeertrag bei öffentl.-rechtl. Rundfunkanstalten	-	-	-	-	-	-
35	+ Nicht ausgleichsfähiger o. wegfallender Gew.-verl. §10a S.10 GewStG i. V. m. §8c KStG oder §18 S. 1 bzw. §19 S. 1 UmwStG	-	-
36	+ Verlustanteil ausgeschiedener Gesellschafter	564	27 329
37	+ Entfallender Gewerbeverlust wegen Veräußerung oder Aufgabe von Teilbetrieben.....	-	-
38	+ Gewerbeertrag der Organ-gesellschaften	451	2 105 384	183	208 882	268	1 896 502
39	+ Gewerbeertrag der Organgesell-schaften, hier Korrekturbeträge wg. §8b KStG	43	- 69 547
40	./. Verlustverbrauch nach §10a GewStG	12 676	1 436 534	10 850	395 776	1 826	1 040 758
41	+ Maßgebender Gewerbeertrag aus den Spartensummen	-	-	-	-	-	-
42	Abgerundeter Gewerbeertrag	74 298	10 984 999	44 254	- 4 006 860	30 044	14 991 859
43	./. Freibetrag für den Gewerbeertrag	41 863	860 758	11 819	125 946	30 044	734 812
44	Verbleibender Betrag nach Abzug des Freibetrags	50 356	10 124 241	20 312	- 4 132 806	30 044	14 257 047
45	Steuermessbetrag	74 298	498 989	44 254	-	30 044	498 989
46	Nachrichtlich: Festgesetzter vortragsfähiger Verlust zum 31.12.	30 876	51 436 996	30 544	43 993 026	332	7 443 970

¹⁾ Ohne Organgesellschaften.

Noch: 3. Gewerbesteuerpflichtige^{*)} und ausführliche Besteuerungsgrundlagen

Lfd. Nr.	Besteuerungsgrundlagen	Steuerpflichtige Gewerbebetriebe insgesamt		davon mit einem			
				Steuermessbetrag von Null		positiven Steuermessbetrag	
		Anzahl	1 000 EUR	Anzahl	1 000 EUR	Anzahl	1 000 EUR
		1	2	3	4	5	6
Kapitalgesellschaften¹⁾							
1	Gewinn aus Gewerbebetrieb	117 100	34 851 729	53 440	2 911 014	63 660	31 940 716
2	Verlust aus Gewerbebetrieb	62 229	- 11 292 020	61 564	- 8 491 498	665	- 2 800 522
3	+ Unterschiedsbetrag i.S.d. §5a Abs.4 EStG	3	9
4	+ Sondervergütungen nach §5a Abs.4a EStG	-	-
Hinzurechnungen nach §8 GewStG							
Nr.1: Finanzierungsanteile							
5	Nr.1a: Entgelte für Schulden	93 719	7 821 009	52 323	2 198 310	41 396	5 622 699
6	Nr.1b: Renten und dauernde Lasten	214	4 092	106	2 081	108	2 012
7	Nr.1c: Gewinnanteile der stillen Gesellschafter	886	54 067	408	11 034	478	43 033
8	Nr.1d: ein Fünftel der Miet-/Pachtzin- sen für bewegl. Wirtschaftsgüter	61 931	840 262	28 200	223 657	33 731	616 606
9	Nr.1e: die Hälfte der Miet-/Pachtzin- sen für unbew. Wirtschaftsgüter	85 289	4 249 391	40 927	1 033 952	44 362	3 215 439
10	Nr.1f: ein Viertel der Aufwendungen für Konzessionen / Lizenzen	8 431	477 534	3 408	78 268	5 023	399 267
11	Finanzierungsanteile zusammen	113 700	13 446 356	61 094	3 547 301	52 606	9 899 054
12	Freibetrag nach §8 Nr.1 GewStG	113 678	3 000 597	61 073	1 315 202	52 605	1 685 395
13	+ anzurechn. Finanzierungsanteile nach §8 Nr.1 GewStG, davon 25 v.H.	11 899	2 613 754	4 657	558 286	7 242	2 055 468
14	+ Nr.4: Gewinnanteile pers. haftender Gesellschafter einer KGaA	45	76 558	25	19 949	20	56 609
15	+ Nr.5: Gewinnanteile (Dividenden) und die diesen gleichgestellten Bezüge und erhaltenen Leistungen	6 050	630 475	2 368	63 086	3 682	567 388
16	+ Nr.8: Anteil am Verlust von Personen- gesellschaften	2 078	1 443 060	1 440	1 258 980	638	184 080
17	+ Nr.9: Zuwendungen i.S.d. §9 Abs.1 Nr.2 KStG	35 854	123 690	13 101	20 952	22 753	102 738
18	+ Nr.10: Gewinnminderung bei Beteiligungsbesitz	9	120	5	103	4	16
19	+ Nr.12: Ausländische Steuern	28	15 034	17	160	11	14 874
§9 GewStG							
20	+ Nr.3: Negativer Teil des Gewerbeer- trags ausländ. Betriebsstätten	20	59 308	7	650	13	58 658
21	Hinzurechnungen zusammen	45 236	4 961 999	18 363	1 922 167	26 873	3 039 832
22	Summe Gewinn und Hinzurechnungen.....	170 562	28 521 708	106 246	- 3 658 326	64 316	32 180 034
Kürzungen des Gewinns und der Hinzurechnungen							
23	./. Nr.1 S.1: Einheitswert des Grund- besitzes, davon 1,2 v.H.	6 888	162 300	3 000	66 926	3 888	95 374
24	./. Nr.1 S.2 u. 3: Erweiterte Kürzung bei Grundstücksunternehmen	1 144	492 794	980	235 071	164	257 722

^{*)} Ohne Organgesellschaften. - ¹⁾ Kapitalgesellschaften, Erwerbs- und Wirtschaftsgenossenschaften, Versicherungsvereine auf Gegenseitigkeit.

in Bayern 2012 nach Rechtsformgruppen (Durchrechnungsschema)

Lfd. Nr.	Besteuerungsgrundlagen	Steuerpflichtige Gewerbebetriebe insgesamt		davon mit einem			
				Steuermessbetrag von Null		positiven Steuermessbetrag	
		Anzahl	1 000 EUR	Anzahl	1 000 EUR	Anzahl	1 000 EUR
		1	2	3	4	5	6
Noch: Kapitalgesellschaften¹⁾							
	25	Noch: Kürzungen des Gewinns und der Hinzurechnungen					
	25	26 902	4 150 996	23 855	2 130 631	3 047	2 020 365
	26	.	.	243	59 037	.	.
	27	38	11 174
	28	48	99 997	17	2 357	31	97 639
	29	35 556	120 566	12 910	18 978	22 646	101 589
	30	32	3 809
	31	64 990	5 141 308	38 806	2 525 631	26 184	2 615 677
	32	168 629	23 380 400	104 314	- 6 183 957	64 315	29 564 357
	33	22	5	8	2	14	4
	34	-	-	-	-	-	-
	35	1 288	242 509	1 283	240 950	5	1 559
	36	-	-	-	-	-	-
	37	-	-	-	-	-	-
	38	1 405	6 899 844	483	- 631 097	922	7 530 942
	39	207	195 800	68	66 380	139	129 420
	40	36 285	4 941 787	25 772	880 389	10 513	4 061 398
	41	9	7 301	-	-	9	7 301
	42	179 329	25 780 961	115 004	- 7 388 143	64 325	33 169 104
	43	146	614	41	89	105	525
	44	142 275	25 780 347	77 950	- 7 388 232	64 325	33 168 579
	45	179 329	1 160 885	115 004	-	64 325	1 160 885
	46	109 381	68 105 468	109 098	49 778 870	283	18 326 598

¹⁾ Ohne Organgesellschaften. - ¹⁾ Kapitalgesellschaften, Erwerbs- und Wirtschaftsgenossenschaften, Versicherungsvereine auf Gegenseitigkeit.

Noch: 3. Gewerbesteuerpflichtige¹⁾ und ausführliche Besteuerungsgrundlagen

Lfd. Nr.	Besteuerungsgrundlagen	Steuerpflichtige Gewerbebetriebe insgesamt		davon mit einem			
				Steuermessbetrag von Null		positiven Steuermessbetrag	
		Anzahl	1 000 EUR	Anzahl	1 000 EUR	Anzahl	1 000 EUR
		1	2	3	4	5	6
Übrige juristische Personen							
1	Gewinn aus Gewerbebetrieb	6 286	1 875 800	3 783	96 775	2 503	1 779 025
2	Verlust aus Gewerbebetrieb	2 645	- 3 994 768	2 636	- 3 990 788	9	- 3 980
3	+ Unterschiedsbetrag i.S.d. §5a						
	Abs.4 EStG	-	-	-	-	-	-
4	+ Sondervergütungen nach §5a						
	Abs.4a EStG	-	-	-	-	-	-
Hinzurechnungen nach §8 GewStG							
Nr.1: Finanzierungsanteile							
5	Nr.1a: Entgelte für Schulden	1 522	92 753	1 131	38 485	391	54 268
6	Nr.1b: Renten und dauernde Lasten	16	402
7	Nr.1c: Gewinnanteile der stillen						
	Gesellschafter	5	455 462
8	Nr.1d: ein Fünftel der Miet-/Pachtzin-						
	sen für bewegl. Wirtschaftsgüter	700	6 630	451	2 413	249	4 217
9	Nr.1e: die Hälfte der Miet-/Pachtzin-						
	sen für unbew. Wirtschaftsgüter	1 108	35 988	744	10 974	364	25 014
10	Nr.1f: ein Viertel der Aufwendungen						
	für Konzessionen / Lizenzen	195	24 399	78	11 222	117	13 177
11	Finanzierungsanteile zusammen	2 266	615 633	1 632	518 106	634	97 527
12	Freibetrag nach §8 Nr.1 GewStG	2 266	40 002	1 632	21 686	634	18 316
13	+ anzurechn. Finanzierungsanteile nach						
	§8 Nr.1 GewStG, davon 25 v.H.	198	143 908	83	124 105	115	19 803
14	+ Nr.4: Gewinnanteile pers. haftender						
	Gesellschafter einer KGaA	-	-	-	-	-	-
15	+ Nr.5: Gewinnanteile (Dividenden) und						
	die diesen gleichgestellten Bezüge						
	und erhaltenen Leistungen	131	110 894	42	48 215	89	62 679
16	+ Nr.8: Anteil am Verlust von Personen-						
	gesellschaften	94	45 358	38	41 127	56	4 232
17	+ Nr.9: Zuwendungen i.S.d.						
	§9 Abs.1 Nr.2 KStG	614	35 152
18	+ Nr.10: Gewinnminderung bei						
	Beteiligungsbetrag
19	+ Nr.12: Ausländische Steuern
§9 GewStG							
20	+ Nr.3: Negativer Teil des Gewerbeer-						
	trags ausländ. Betriebsstätten	-	-	-	-	-	-
21	Hinzurechnungen zusammen	767	335 473	459	215 360	308	120 113
22	Summe Gewinn und						
	Hinzurechnungen.....	7 864	- 1 783 496	5 352	- 3 678 654	2 512	1 895 158
Kürzungen des Gewinns und der Hinzurechnungen							
23	./. Nr.1 S.1: Einheitswert des Grund-						
	besitzes, davon 1,2 v.H.	473	14 368	265	3 363	208	11 005
24	./. Nr.1 S.2 u. 3: Erweiterte Kürzung						
	bei Grundstücksunternehmen

¹⁾ Ohne Organgesellschaften.

in Bayern 2012 nach Rechtsformgruppen (Durchrechnungsschema)

Lfd. Nr.	Besteuerungsgrundlagen	Steuerpflichtige Gewerbebetriebe insgesamt		davon mit einem					
				Steuermessbetrag von Null		positiven Steuermessbetrag			
		Anzahl	1 000 EUR	Anzahl	1 000 EUR	Anzahl	1 000 EUR		
		1	2	3	4	5	6		
Noch: Übrige juristische Personen									
	25	Noch: Kürzungen des Gewinns und der Hinzurechnungen							
	25	./.	Nr.2: Anteile am Gewinn von Personengesellschaften	263	160 989	136	93 019	127	67 969
	26	./.	Nr.2a: Gewinn aus Anteilen an nicht steuerbefreiten inländischen Kapitalgesellschaften.....	.	.	5	3 669	.	.
	27	./.	Nr.2b: Dem Gewerbeertrag einer KGaA hinzuger. Gewinnanteile	-	-	-	-	-	-
	28	./.	Nr.3: Positiver Teil des Gewerbeertrags ausländ. Betriebsstätten	-	-	-	-	-	-
	29	./.	Nr.5: Abziehbare Zuwendungen	639	35 642	363	2 374	276	33 268
	30	./.	Nr.7 u. 8: Gewinn aus Anteilen ausländischer Kapitalgesellschaften	3	944
	31	Kürzungen zusammen		1 124	216 103	710	102 550	414	113 553
	32	Summe Gewinn und Hinzurechnungen und Kürzungen.....		7 855	- 1 999 599	5 343	- 3 781 204	2 512	1 781 605
	33	+	Gewerbeertrag a. d. Betrieb von Handelsschiffen i. internat. Verkehr	-	-	-	-	-	-
	34	+	Gewerbeertrag bei öffentl.-rechtl. Rundfunkanstalten	-	-	-	-	-	-
	35	+	Nicht ausgleichsfähiger o. wegfallender Gew.-verl. §10a S.10 GewStG i. V. m. §8c KStG oder §18 S. 1 bzw. §19 S. 1 UmwStG	-	-
	36	+	Verlustanteil ausgeschiedener Gesellschafter	-	-	-	-	-	-
	37	+	Entfallender Gewerbeverlust wegen Veräußerung oder Aufgabe von Teilbetrieben.....	-	-	-	-	-	-
	38	+	Gewerbeertrag der Organ- gesellschaften	31	744 826	13	341 849	18	402 977
	39	+	Gewerbeertrag der Organgesellschaften, hier Korrekturbeträge wg. §8b KStG	-	-
	40	./.	Verlustverbrauch nach §10a GewStG	1 704	43 136	1 452	21 924	252	21 212
	41	+	Maßgebender Gewerbeertrag aus den Spartensummen	-	-	-	-	-	-
	42	Abgerundeter Gewerbeertrag		8 931	- 1 432 173	6 419	- 3 595 425	2 512	2 163 252
	43	./.	Freibetrag für den Gewerbeertrag	3 831	15 753	1 465	3 923	2 366	11 830
	44	Verbleibender Betrag nach Abzug des Freibetrags		5 195	- 1 447 927	2 683	- 3 599 348	2 512	2 151 422
	45	Steuermessbetrag		8 931	75 299	6 419	-	2 512	75 299
	46	Nachrichtlich: Festgesetzter vortragsfähiger Verlust zum 31.12.							
	46			4 211	15 947 034	4 207	15 906 327	4	40 707

¹⁾ Ohne Organgesellschaften.

4. Gewerbesteuerpflichtige^{*)} und Besteuerungsgrundlagen

Lfd. Nr.	Gewerbeertragsgrößenklassen	Steuerpflichtige Gewerbebetriebe	Gewinn		Verlust	
		Anzahl	Anzahl	1 000 EUR	Anzahl	1 000 EUR
		1	2	3	4	5
mit Steuermessbetrag von Null						
1	mit negativem Gewerbeertrag	156 799	18 552	2 754 260	138 247	- 16 775 213
2	ohne Gewerbeertrag	81 350	80 300	3 428 238	1 050	- 1 048 174
3	mit positivem Gewerbeertrag	105 484	105 400	1 772 256	84	- 10 595
4	Zusammen	343 633	204 252	7 954 754	139 381	- 17 833 982
mit positivem Steuermessbetrag						
Gewerbeertrag von ... EUR						
5	unter 5 000	11 224	11 132	78 044	92	- 1 890
6	5 000 bis unter 10 000	6 978	6 940	106 060	38	- 2 947
7	10 000 bis unter 15 000	5 024	5 000	86 821	24	- 1 808
8	15 000 bis unter 24 500	6 611	6 567	174 494	44	- 1 565
9	24 500 bis unter 50 000	101 731	101 642	3 850 695	89	- 14 333
10	50 000 bis unter 100 000	64 852	64 782	4 846 313	70	- 25 666
11	100 000 bis unter 500 000	45 426	45 279	9 416 356	147	- 240 642
12	500 000 bis unter 1 Mill.	4 813	4 750	3 676 528	63	- 106 025
13	1 Mill. bis unter 5 Mill.	4 171	4 037	9 185 939	134	- 304 575
14	5 Mill. oder mehr	1 194	1 100	28 782 663	94	- 2 921 123
15	Zusammen	252 024	251 229	60 203 913	795	- 3 620 573
16	Insgesamt	595 657	455 481	68 158 667	140 176	- 21 454 555

Lfd. Nr.	Gewerbeertragsgrößenklassen	Freibetrag		Steuermessbetrag von Null
		Anzahl	1 000 EUR	Anzahl
		14	15	16
mit Steuermessbetrag von Null				
1	mit negativem Gewerbeertrag	-	-	156 799
2	ohne Gewerbeertrag	-	-	81 350
3	mit positivem Gewerbeertrag	105 483	1 313 129	105 484
4	Zusammen	105 483	1 313 129	343 633
mit positivem Steuermessbetrag				
Gewerbeertrag von ... EUR				
5	unter 5 000	-
6	5 000 bis unter 10 000	-
7	10 000 bis unter 15 000	503	2 522	-
8	15 000 bis unter 24 500	432	2 329	-
9	24 500 bis unter 50 000	92 309	2 255 525	-
10	50 000 bis unter 100 000	56 411	1 379 339	-
11	100 000 bis unter 500 000	32 830	801 501	-
12	500 000 bis unter 1 Mill.	2 157	52 574	-
13	1 Mill. bis unter 5 Mill.	1 637	39 533	-
14	5 Mill. oder mehr	447	9 645	-
15	Zusammen	187 658	4 547 613	-
16	Insgesamt	293 141	5 860 742	343 633

^{*)} Ohne Organgesellschaften.

in Bayern 2012 nach Gewerbeertragsgrößenklassen

Verlustverbrauch		Abgerundeter Gewerbeertrag						Lfd. Nr.
		ohne	negativ	positiv	insgesamt	negativ	positiv	
Anzahl	1 000 EUR	Anzahl			1 000 EUR			
6	7	8	9	10	11	12	13	
19	4 379	-	156 799	-	- 15 849 011	- 15 849 011	-	1
61 736	1 516 710	81 350	-	-	-	-	-	2
12 823	130 673	-	-	105 484	1 313 132	-	1 313 132	3
74 578	1 651 763	81 350	156 799	105 484	- 14 535 879	- 15 849 011	1 313 132	4
2 995	37 229	-	-	11 224	22 562	-	22 562	5
1 560	23 879	-	-	6 978	50 227	-	50 227	6
1 079	20 921	-	-	5 024	61 372	-	61 372	7
1 160	37 468	-	-	6 611	127 687	-	127 687	8
3 609	97 268	-	-	101 731	3 600 529	-	3 600 529	9
1 981	112 718	-	-	64 852	4 513 538	-	4 513 538	10
1 835	379 190	-	-	45 426	8 756 944	-	8 756 944	11
302	194 678	-	-	4 813	3 344 884	-	3 344 884	12
376	732 166	-	-	4 171	8 691 609	-	8 691 609	13
126	3 537 591	-	-	1 194	31 886 806	-	31 886 806	14
15 023	5 173 110	-	-	252 024	61 056 158	-	61 056 158	15
89 601	6 824 873	81 350	156 799	357 508	46 520 279	- 15 849 011	62 369 289	16

Steermessbetrag positiv		Vortragsfähiger Verlust zum 31.12.		Lfd. Nr.
Anzahl	1 000 EUR	Anzahl	1 000 EUR	
17	18	19	20	
-	-	156 538	95 113 469	1
-	-	70 759	18 290 484	2
-	-	249	400 432	3
-	-	227 546	113 804 386	4
11 224	787	5	14 526	5
6 978	1 594	.	.	6
5 024	2 059	.	.	7
6 611	4 386	11	20 064	8
101 731	47 046	65	387 527	9
64 852	109 667	71	714 054	10
45 426	278 425	183	2 137 938	11
4 813	115 230	75	1 365 681	12
4 171	302 822	150	5 595 492	13
1 194	1 115 700	57	15 566 989	14
252 024	1 977 715	622	25 813 155	15
252 024	1 977 715	228 168	139 617 541	16

5. Gewerbesteuerpflichtige¹⁾ und ausführliche Besteuerungsgrundlagen in

Lfd. Nr.	Besteuerungsgrundlagen	Steuerpflichtige Gewerbebetriebe insgesamt		davon mit einem			
				Steuermessbetrag von Null		positiven Steuermessbetrag	
						zusammen	
		Anzahl	1 000 EUR	Anzahl	1 000 EUR	Anzahl	1 000 EUR
		1	2	3	4	5	6
1	Gewinn aus Gewerbebetrieb	455 481	68 158 667	204 252	7 954 754	251 229	60 203 913
2	Verlust aus Gewerbebetrieb	140 176	- 21 454 555	139 381	- 17 833 982	795	- 3 620 573
3	+ Unterschiedsbetrag i.S.d. §5a Abs.4 EStG	33	10 042	19	1 310	14	8 733
4	+ Sondervergütungen nach §5a Abs.4a EStG	36	- 766	12	46	24	- 812
	Hinzurechnungen nach §8 GewStG						
	Nr.1: Finanzierungsanteile						
5	Nr.1a: Entgelte für Schulden	327 660	12 133 546	165 836	4 082 905	161 824	8 050 641
6	Nr.1b: Renten u. dauernde Lasten	848	19 533	350	12 135	498	7 398
7	Nr.1c: Gewinnanteile der stillen Gesellschafter	1 871	546 345	695	473 994	1 176	72 351
8	Nr.1d: ein Fünftel der Miet-/ Pachtzinsen für bewegliche Wirtschaftsgüter	173 675	1 304 648	68 157	348 688	105 518	955 960
9	Nr.1e: die Hälfte der Miet-/Pacht- zinsen für unbewegliche Wirtschaftsgüter.....	237 194	6 807 848	105 156	1 790 040	132 038	5 017 808
10	Nr.1f: ein Viertel der Aufwendungen für Konzessionen / Lizenzen	14 796	641 516	5 541	122 623	9 255	518 893
11	Finanzierungsanteile zusammen	391 660	21 453 437	195 966	6 830 384	195 694	14 623 053
12	Freibetrag nach §8 Nr.1 GewStG	391 630	6 199 312	195 938	2 689 591	195 692	3 509 720
13	+ anzurechn. Finanzierungsant. nach §8 Nr.1 GewStG, davon 25 v.H.	19 927	3 815 876	8 218	1 035 479	11 709	2 780 397
14	+ Nr.4: Gewinnanteile pers. haftender Gesellschafter einer KGaA	45	76 558	25	19 949	20	56 609
15	+ Nr.5: Gewinnanteile (Dividenden) u. d. gleichgestellten Bezüge und erhaltenen Leistungen	8 850	795 140	3 246	133 217	5 604	661 923
16	+ Nr.8: Anteil am Verlust von Personengesellschaften	3 247	2 144 000	2 166	1 573 981	1 081	570 019
17	+ Nr.9: Zuwendungen i.S.d. §9 Abs.1 Nr.2 KStG	36 473	158 854	13 449	22 866	23 024	135 989
18	+ Nr.10: Gewinnminderung bei Beteiligungsbesitz	39	23 128	18	3 328	21	19 800
19	+ Nr.12: Ausländische Steuern	42	15 066	27	191	15	14 875
	§9 GewStG						
20	+ Nr.3: Negativer Teil des Gewer- beertrags ausländischer Betriebsstätten	54	76 071	23	13 546	31	62 525
21	Hinzurechnungen zusammen	56 896	7 104 693	23 598	2 802 557	33 298	4 302 136
22	Summe Gewinn und Hinzurechnungen.....	581 100	53 818 080	329 167	- 7 075 315	251 933	60 893 396
	Kürzungen des Gewinns und der Hinzurechnungen						
23	./. Nr.1 S.1: Einheitswert des Grund- besitzes, davon 1,2 v.H.	53 359	383 373	21 001	144 003	32 358	239 369

¹⁾ Ohne Organgesellschaften.

Bayern 2012 nach Gewerbeertragsgrößenklassen (Durchrechnungsschema)

Noch: davon mit einem								Lfd. Nr.
Noch: positiven Steuermessbetrag								
davon mit abgerundetem Gewerbeertrag von ... EUR								
unter 24 500		24 500 bis unter 100 000		100 000 bis unter 1 Mill.		1 Mill. oder mehr		
Anzahl	1 000 EUR	Anzahl	1 000 EUR	Anzahl	1 000 EUR	Anzahl	1 000 EUR	
7	8	9	10	11	12	13	14	
29 639	445 419	166 424	8 697 008	50 029	13 092 884	5 137	37 968 602	1
198	- 8 209	159	- 39 999	210	- 346 667	228	- 3 225 698	2
-	-	7	26	3
-	-	13	- 527	4
15 225	119 560	104 862	637 085	37 747	1 186 873	3 990	6 107 123	5
25	112	256	1 939	160	2 236	57	3 111	6
81	721	349	4 217	568	50 657	178	16 757	7
10 323	35 491	61 692	147 032	29 498	286 301	4 005	487 137	8
15 478	199 067	79 143	742 689	33 253	1 237 817	4 164	2 838 234	9
1 067	2 410	3 392	10 301	3 321	46 135	1 475	460 048	10
19 770	357 362	126 070	1 543 263	44 857	2 810 018	4 997	9 912 410	11
19 770	300 742	126 069	1 335 236	44 857	1 476 125	4 996	397 617	12
418	14 155	1 748	52 019	6 229	333 471	3 314	2 380 753	13
.	.	4	76	.	.	12	56 009	14
774	14 379	1 820	17 340	2 143	72 118	867	558 086	15
127	5 720	219	30 379	392	258 528	343	275 392	16
5 939	3 767	6 791	7 333	7 997	21 143	2 297	103 745	17
.	.	7	127	.	.	7	19 540	18
.	.	5	15	.	.	4	14 856	19
-	-	4	206	10	922	17	61 398	20
6 731	38 358	9 362	107 494	13 036	686 506	4 169	3 469 777	21
29 837	475 567	166 527	8 764 002	50 210	13 433 900	5 359	38 219 927	22
579	1 154	18 160	28 120	11 384	63 655	2 235	146 440	23

Noch: 5. Gewerbesteuerpflichtige¹⁾ und ausführliche Besteuerungsgrundlagen

Lfd. Nr.	Besteuerungsgrundlagen	Steuerpflichtige Gewerbebetriebe insgesamt		davon mit einem			
				Steuermessbetrag von Null		positiven Steuermessbetrag	
						zusammen	
		Anzahl	1 000 EUR	Anzahl	1 000 EUR	Anzahl	1 000 EUR
1	2	3	4	5	6		
	Noch: Kürzungen des Gewinns und der Hinzurechnungen						
24	./. Nr.1 S.2 u. 3: Erweiterte Kürzung bei Grundstücksunternehmen	4 299	1 588 840	4 044	1 215 737	255	373 103
25	./. Nr.2: Anteile am Gewinn von Personengesellschaften	30 013	7 051 102	25 487	4 098 108	4 526	2 952 994
26	./. Nr.2a: Gewinn aus Anteilen an nicht steuerbefreiten inländischen Kapitalgesellschaften.....	3 079	1 042 368	1 170	384 104	1 909	658 264
27	./. Nr.2b: Dem Gewerbeertrag einer KGaA hinzuger. Gewinnanteile	49	71 573	44	47 053	5	24 520
28	./. Nr.3: Positiver Teil d. Gewerbeertrags ausländ. Betriebsstätten	85	130 095	36	19 958	49	110 137
29	./. Nr.5: Abziehbare Zuwendungen	75 588	215 682	23 864	34 701	51 724	180 980
30	./. Nr.7 u. 8: Gewinn aus Anteilen ausl. Kapitalgesellschaften	194	82 496	70	35 298	124	47 198
31	Kürzungen zusammen	143 182	10 565 528	68 887	5 978 962	74 295	4 586 566
32	Summe Gewinn und Hinzurechnungen und Kürzungen.....	577 108	43 252 552	325 176	- 13 054 277	251 932	56 306 829
33	+ Gewerbeertr. a. d. Betrieb v. Handelsschiffen i. internat. Verkehr	217	64 472	88	8 052	129	56 420
34	+ Gewerbeertrag bei öffentl.-rechtl. Rundfunkanstalten	-	-	-	-	-	-
35	+ Nicht ausgleichsfähiger o. wegfällender Gew.-verl. §10a S.10 GewStG i. V. m. §8c KStG oder §18 S. 1 bzw. §19 S. 1 UmwStG	1 302	265 646	1 297	264 087	5	1 559
36	+ Verlustanteil ausgeschiedener Gesellschafter	564	27 329
37	+ Entfallender Gewerbeverlust wegen Veräußerung oder Aufgabe von Teilbetrieben.....	5	55
38	+ Gewerbeertrag der Organgesellschaften	1 942	9 752 748	714	- 79 183	1 228	9 831 931
39	+ Gewerbeertrag der Organgesellschaften, hier Korrekturbeträge wg. §8b KStG	255	- 7 759	87	- 44 305	168	36 546
40	./. Verlustverbrauch nach §10a GewStG	89 601	6 824 873	74 578	1 651 763	15 023	5 173 110
41	+ Maßgebender Gewerbeertrag aus den Spartensummen	9	7 301	-	-	9	7 301
42	Abgerundeter Gewerbeertrag	595 657	46 520 279	343 633	- 14 535 879	252 024	61 056 158
43	./. Freibetrag f. d. Gewerbeertrag	293 141	5 860 742	105 483	1 313 129	187 658	4 547 613
44	Verbleibender Betrag nach Abzug des Freibetrags	408 824	40 659 536	156 800	- 15 849 008	252 024	56 508 545
45	Steuermessbetrag	595 657	1 977 715	343 633	-	252 024	1 977 715
46	Nachrichtlich: Festgesetzter vortragsfähiger Verlust zum 31.12.	228 168	139 617 541	227 546	113 804 386	622	25 813 155

¹⁾ Ohne Organgesellschaften.

in Bayern 2012 nach Gewerbeertragsgrößenklassen (Durchrechnungsschema)

Noch: davon mit einem								Lfd. Nr.
Noch: positiven Steuermessbetrag								
davon mit abgerundetem Gewerbeertrag von ... EUR								
unter 24 500		24 500 bis unter 100 000		100 000 bis unter 1 Mill.		1 Mill. oder mehr		
Anzahl	1 000 EUR	Anzahl	1 000 EUR	Anzahl	1 000 EUR	Anzahl	1 000 EUR	
7	8	9	10	11	12	13	14	
96	54 702	96	71 464	54	80 645	9	166 293	24
1 531	34 480	881	195 602	1 265	565 508	849	2 157 405	25
52	3 130	826	132 828	815	271 413	216	250 894	26
.	.	.	.	-	-	.	.	27
.	.	.	.	16	5 237	.	.	28
5 904	3 723	24 993	16 335	17 464	36 978	3 363	123 945	29
8	13	13	956	41	4 001	62	42 228	30
7 841	97 443	38 069	452 608	24 334	1 027 435	4 051	3 009 080	31
29 837	378 124	166 527	8 311 394	50 210	12 406 464	5 358	35 210 847	32
.	.	.	.	40	20 541	12	28 339	33
-	-	-	-	-	-	-	-	34
.	.	-	-	35
-	-	-	-	36
-	-	.	.	-	-	-	-	37
27	11 310	81	12 852	405	240 604	715	9 567 165	38
.	.	.	.	37	6 372	125	36 698	39
6 794	119 498	5 590	209 986	2 137	573 869	502	4 269 758	40
-	-	41
29 837	261 848	166 583	8 114 066	50 239	12 101 828	5 365	40 578 415	42
1 867	9 497	148 720	3 634 863	34 987	854 075	2 084	49 178	43
29 837	252 351	166 583	4 479 203	50 239	11 247 753	5 365	40 529 237	44
29 837	8 825	166 583	156 713	50 239	393 655	5 365	1 418 522	45
21	45 474	136	1 101 581	258	3 503 619	207	21 162 481	46

6. Gewerbesteuerpflichtige^{*)} in Bayern 2012 nach Gewerbe

Lfd. Nr.	Gewerbeertragsgrößenklassen	Wirtschaftliche Gliederung (Gewerbekennzahl-Abschnitt)		
		Insgesamt	Land- und Forstwirtschaft, Fischerei	Bergbau und Gewinnung von Steinen und Erden
		(A - S)	(A)	(B)
		Steuerpflichtige Gewerbebetriebe		
	mit Steuermessbetrag von Null			
1	mit negativem Gewerbeertrag	156 799	1 423	200
2	ohne Gewerbeertrag	81 350	691	95
3	mit positivem Gewerbeertrag	105 484	1 113	57
4	Zusammen	343 633	3 227	352
	mit positivem Steuermessbetrag			
	Gewerbeertrag von ... EUR			
5	unter 5 000	11 224	32	10
6	5 000 bis unter 10 000	6 978	24	9
7	10 000 bis unter 15 000	5 024	18	4
8	15 000 bis unter 24 500	6 611	20	7
9	24 500 bis unter 50 000	101 731	752	82
10	50 000 bis unter 100 000	64 852	329	71
11	100 000 bis unter 500 000	45 426	184	123
12	500 000 bis unter 1 Mill.	4 813	12	29
13	1 Mill. bis unter 5 Mill.	4 171	.	27
14	5 Mill. oder mehr	1 194	.	4
15	Zusammen	252 024	1 378	366
16	Insgesamt	595 657	4 605	718
		Abgerundeter Gewerbeertrag in 1 000 EUR		
17	mit negativem Gewerbeertrag	- 15 849 011	- 37 747	- 16 127
18	ohne Gewerbeertrag	-	-	-
19	mit positivem Gewerbeertrag	1 313 132	13 071	747
20	Zusammen	- 14 535 879	- 24 676	- 15 380
	mit positivem Steuermessbetrag			
	Gewerbeertrag von ... EUR			
21	unter 5 000	22 562	64	23
22	5 000 bis unter 10 000	50 227	168	66
23	10 000 bis unter 15 000	61 372	221	52
24	15 000 bis unter 24 500	127 687	399	137
25	24 500 bis unter 50 000	3 600 529	25 848	2 818
26	50 000 bis unter 100 000	4 513 538	22 758	5 189
27	100 000 bis unter 500 000	8 756 944	31 484	28 625
28	500 000 bis unter 1 Mill.	3 344 884	7 212	20 043
29	1 Mill. bis unter 5 Mill.	8 691 609	.	45 737
30	5 Mill. oder mehr	31 886 806	.	29 324
31	Zusammen	61 056 158	131 296	132 014
32	Insgesamt	46 520 279	106 620	116 634
		Steuermessbetrag in 1 000 EUR		
	mit positivem Steuermessbetrag			
	Gewerbeertrag von ... EUR			
33	unter 5 000	787	2	1
34	5 000 bis unter 10 000	1 594	5	2
35	10 000 bis unter 15 000	2 059	7	2
36	15 000 bis unter 24 500	4 386	13	5
37	24 500 bis unter 50 000	47 046	281	44
38	50 000 bis unter 100 000	109 667	535	136
39	100 000 bis unter 500 000	278 425	962	936
40	500 000 bis unter 1 Mill.	115 230	248	683
41	1 Mill. bis unter 5 Mill.	302 822	.	1 584
42	5 Mill. oder mehr	1 115 700	.	1 023
43	Insgesamt	1 977 715	3 560	4 416

^{*)} Ohne Organgesellschaften.

ertragsgrößenklassen und Wirtschaftsabschnitten (WZ 2008)

Noch: Wirtschaftliche Gliederung (Gewerbekennzahl-Abschnitt)					Lfd. Nr.
Verarbeitendes Gewerbe (C)	Energie- versorgung (D)	Wasserversorgung; Abwasser- und Abfallentsorgung / Beseitigung von Umweltverschmutzungen (E)	Baugewerbe (F)		
Noch: Steuerpflichtige Gewerbebetriebe					
10 821	10 870	497	9 947	1	
5 717	11 456	245	5 797	2	
6 762	8 173	129	12 445	3	
23 300	30 499	871	28 189	4	
780	92	39	1 078	5	
566	185	37	840	6	
460	89	27	654	7	
664	88	47	964	8	
7 920	1 849	188	17 515	9	
6 091	896	165	11 058	10	
6 104	832	281	6 573	11	
1 103	75	52	445	12	
1 207	80	43	245	13	
421	23	4	30	14	
25 316	4 209	883	39 402	15	
48 616	34 708	1 754	67 591	16	
Noch: Abgerundeter Gewerbebetrag in 1 000 EUR					
- 2 082 869	- 440 583	- 40 915	- 534 223	17	
-	-	-	-	18	
89 604	56 866	1 546	178 255	19	
- 1 993 265	- 383 717	- 39 369	- 355 968	20	
1 799	197	84	2 460	21	
4 152	1 328	282	6 014	22	
5 713	1 077	333	8 035	23	
12 971	1 721	903	18 698	24	
284 753	63 420	6 899	624 383	25	
426 104	63 077	11 839	766 496	26	
1 293 900	168 034	60 276	1 204 929	27	
777 410	53 926	35 940	304 167	28	
2 561 039	164 090	79 767	467 516	29	
14 457 370	540 735	45 858	317 452	30	
19 825 209	1 057 604	242 180	3 720 150	31	
17 831 944	673 887	202 811	3 364 181	32	
Noch: Steuermessbetrag in 1 000 EUR					
63	7	3	86	33	
144	22	7	210	34	
199	29	11	281	35	
453	53	28	653	36	
4 167	723	127	8 184	37	
10 659	1 496	324	18 551	38	
42 064	5 279	1 985	38 114	39	
26 842	1 853	1 239	10 471	40	
89 239	5 714	2 776	16 264	41	
505 859	18 919	1 605	11 098	42	
679 689	34 095	8 104	103 911	43	

Noch: 6. Gewerbesteuerpflichtige^{*)} in Bayern 2012 nach Gewerbe

Lfd. Nr.	Gewerbeertragsgrößenklassen	Wirtschaftliche Gliederung (Gewerbekennzahl-Abschnitt)		
		Insgesamt	Handel; Instandhaltung und Reparatur von Kfz	Verkehr und Lagerei
		(A - S)	(G)	(H)
		Steuerpflichtige Gewerbebetriebe		
	mit Steuermessbetrag von Null			
1	mit negativem Gewerbeertrag	156 799	29 871	3 122
2	ohne Gewerbeertrag	81 350	14 927	1 657
3	mit positivem Gewerbeertrag	105 484	23 747	4 515
4	Zusammen	343 633	68 545	9 294
	mit positivem Steuermessbetrag			
	Gewerbeertrag von ... EUR			
5	unter 5 000	11 224	1 823	252
6	5 000 bis unter 10 000	6 978	1 179	166
7	10 000 bis unter 15 000	5 024	890	143
8	15 000 bis unter 24 500	6 611	1 208	195
9	24 500 bis unter 50 000	101 731	21 332	4 463
10	50 000 bis unter 100 000	64 852	14 745	2 247
11	100 000 bis unter 500 000	45 426	11 437	1 508
12	500 000 bis unter 1 Mill.	4 813	1 129	156
13	1 Mill. bis unter 5 Mill.	4 171	807	98
14	5 Mill. oder mehr	1 194	129	20
15	Zusammen	252 024	54 679	9 248
16	Insgesamt	595 657	123 224	18 542
		Abgerundeter Gewerbebetrag in 1 000 EUR		
17	mit negativem Gewerbeertrag	- 15 849 011	- 1 411 829	- 173 927
18	ohne Gewerbeertrag	-	-	-
19	mit positivem Gewerbeertrag	1 313 132	300 836	64 875
20	Zusammen	- 14 535 879	- 1 110 993	- 109 052
	mit positivem Steuermessbetrag			
	Gewerbeertrag von ... EUR			
21	unter 5 000	22 562	3 946	584
22	5 000 bis unter 10 000	50 227	8 483	1 191
23	10 000 bis unter 15 000	61 372	10 846	1 725
24	15 000 bis unter 24 500	127 687	23 447	3 661
25	24 500 bis unter 50 000	3 600 529	759 000	155 128
26	50 000 bis unter 100 000	4 513 538	1 028 904	154 551
27	100 000 bis unter 500 000	8 756 944	2 214 032	289 392
28	500 000 bis unter 1 Mill.	3 344 884	778 628	107 663
29	1 Mill. bis unter 5 Mill.	8 691 609	1 652 615	201 050
30	5 Mill. oder mehr	31 886 806	2 954 485	852 716
31	Zusammen	61 056 158	9 434 386	1 767 659
32	Insgesamt	46 520 279	8 323 394	1 658 607
		Steuermessbetrag in 1 000 EUR		
	mit positivem Steuermessbetrag			
	Gewerbeertrag von ... EUR			
33	unter 5 000	787	138	20
34	5 000 bis unter 10 000	1 594	293	41
35	10 000 bis unter 15 000	2 059	378	60
36	15 000 bis unter 24 500	4 386	816	128
37	24 500 bis unter 50 000	47 046	9 895	1 831
38	50 000 bis unter 100 000	109 667	24 854	3 693
39	100 000 bis unter 500 000	278 425	69 906	9 171
40	500 000 bis unter 1 Mill.	115 230	26 781	3 697
41	1 Mill. bis unter 5 Mill.	302 822	57 538	7 002
42	5 Mill. oder mehr	1 115 700	103 368	29 837
43	Insgesamt	1 977 715	293 967	55 481

^{*)} Ohne Organgesellschaften.

ertragsgrößenklassen und Wirtschaftsabschnitten (WZ 2008)

Noch: Wirtschaftliche Gliederung (Gewerbekennzahl-Abschnitt)					Lfd. Nr.
Gastgewerbe (I)	Information und Kommunikation (J)	Erbringung von Finanz- und Versicherungs- dienstleistungen (K)	Grundstücks- und Wohnungswesen (L)		
Noch: Steuerpflichtige Gewerbebetriebe					
7 443	8 538	8 799	13 008	1	
3 558	4 134	3 194	8 629	2	
8 631	2 993	3 895	5 371	3	
19 632	15 665	15 888	27 008	4	
256	891	669	589	5	
311	563	271	333	6	
198	410	168	216	7	
232	553	294	296	8	
8 144	3 402	6 132	4 032	9	
4 206	2 521	4 698	3 136	10	
2 021	1 902	2 888	2 845	11	
114	264	216	350	12	
65	283	398	277	13	
9	58	297	72	14	
15 556	10 847	16 031	12 146	15	
35 188	26 512	31 919	39 154	16	
Noch: Abgerundeter Gewerbebetrag in 1 000 EUR					
- 215 588	- 1 809 712	- 5 493 002	- 1 164 037	17	
-	-	-	-	18	
115 279	34 748	53 713	61 881	19	
- 100 309	- 1 774 964	- 5 439 289	- 1 102 156	20	
547	1 965	1 209	1 192	21	
2 255	4 071	1 921	2 385	22	
2 375	5 017	2 050	2 630	23	
4 375	10 693	5 667	5 723	24	
286 053	120 949	221 089	143 147	25	
287 288	176 593	330 257	221 585	26	
353 930	371 936	513 693	574 203	27	
77 035	187 726	154 945	241 302	28	
121 258	600 117	948 252	560 958	29	
240 013	1 501 801	7 534 796	977 711	30	
1 375 130	2 980 867	9 713 878	2 730 836	31	
1 274 820	1 205 903	4 274 589	1 628 679	32	
Noch: Steuermessbetrag in 1 000 EUR					
19	69	42	41	33	
52	142	67	81	34	
70	175	72	92	35	
145	374	198	198	36	
3 256	1 970	2 802	1 880	37	
6 639	4 582	7 790	5 383	38	
10 899	12 148	15 923	18 075	39	
2 622	6 507	5 361	8 217	40	
4 211	20 931	33 126	19 479	41	
8 400	52 542	263 693	34 185	42	
36 314	99 439	329 074	87 632	43	

Noch: 6. Gewerbesteuerpflichtige^{*)} in Bayern 2012 nach Gewerbe

Lfd. Nr.	Gewerbeertragsgrößenklassen	Wirtschaftliche Gliederung (Gewerbekennzahl-Abschnitt)		
		Insgesamt (A - S)	Erbringung von freiberuflichen, wissenschaftlichen und technischen Dienstleistungen (M)	Erbringung von sonstigen wirtschaftlichen Dienstleistungen (N)
		Steuerpflichtige Gewerbebetriebe		
mit Steuermessbetrag von Null				
1	mit negativem Gewerbeertrag	156 799	29 171	7 353
2	ohne Gewerbeertrag	81 350	9 602	3 457
3	mit positivem Gewerbeertrag	105 484	5 466	6 878
4	Zusammen	343 633	44 239	17 688
mit positivem Steuermessbetrag				
Gewerbeertrag von ... EUR				
5	unter 5 000	11 224	3 162	688
6	5 000 bis unter 10 000	6 978	1 041	468
7	10 000 bis unter 15 000	5 024	729	309
8	15 000 bis unter 24 500	6 611	994	351
9	24 500 bis unter 50 000	101 731	6 539	6 977
10	50 000 bis unter 100 000	64 852	4 393	4 354
11	100 000 bis unter 500 000	45 426	3 374	2 160
12	500 000 bis unter 1 Mill.	4 813	448	169
13	1 Mill. bis unter 5 Mill.	4 171	333	141
14	5 Mill. oder mehr	1 194	67	26
15	Zusammen	252 024	21 080	15 643
16	Insgesamt	595 657	65 319	33 331
		Abgerundeter Gewerbeertrag in 1 000 EUR		
17	mit negativem Gewerbeertrag	- 15 849 011	- 1 381 621	- 360 094
18	ohne Gewerbeertrag	-	-	-
19	mit positivem Gewerbeertrag	1 313 132	67 058	87 587
20	Zusammen	- 14 535 879	- 1 314 564	- 272 507
mit positivem Steuermessbetrag				
Gewerbeertrag von ... EUR				
21	unter 5 000	22 562	5 296	1 425
22	5 000 bis unter 10 000	50 227	7 453	3 311
23	10 000 bis unter 15 000	61 372	8 885	3 767
24	15 000 bis unter 24 500	127 687	19 226	6 735
25	24 500 bis unter 50 000	3 600 529	232 201	244 530
26	50 000 bis unter 100 000	4 513 538	305 111	305 897
27	100 000 bis unter 500 000	8 756 944	677 387	387 437
28	500 000 bis unter 1 Mill.	3 344 884	310 271	117 037
29	1 Mill. bis unter 5 Mill.	8 691 609	658 468	287 139
30	5 Mill. oder mehr	31 886 806	1 049 761	474 168
31	Zusammen	61 056 158	3 274 058	1 831 444
32	Insgesamt	46 520 279	1 959 494	1 558 937
		Steuermessbetrag in 1 000 EUR		
mit positivem Steuermessbetrag				
Gewerbeertrag von ... EUR				
33	unter 5 000	787	185	50
34	5 000 bis unter 10 000	1 594	258	111
35	10 000 bis unter 15 000	2 059	309	130
36	15 000 bis unter 24 500	4 386	671	232
37	24 500 bis unter 50 000	47 046	3 778	3 033
38	50 000 bis unter 100 000	109 667	7 979	7 349
39	100 000 bis unter 500 000	278 425	22 281	12 197
40	500 000 bis unter 1 Mill.	115 230	10 755	4 034
41	1 Mill. bis unter 5 Mill.	302 822	22 986	9 996
42	5 Mill. oder mehr	1 115 700	36 725	16 585
43	Insgesamt	1 977 715	105 927	53 717

^{*)} Ohne Organgesellschaften.

ertragsgrößenklassen und Wirtschaftsabschnitten (WZ 2008)

Noch: Wirtschaftliche Gliederung (Gewerbekennzahl-Abschnitt)					Lfd. Nr.
Erziehung und Unterricht (P)	Gesundheits- und Sozialwesen (Q)	Kunst, Unterhaltung und Erholung (R)	Erbringung von sonstigen Dienstleistungen (S)		
Noch: Steuerpflichtige Gewerbebetriebe					
1 131	1 816	2 947	9 842	1	
602	881	1 817	4 891	2	
599	789	2 337	11 584	3	
2 332	3 486	7 101	26 317	4	
96	95	107	565	5	
57	91	334	503	6	
41	77	260	331	7	
49	90	191	368	8	
430	506	1 464	10 004	9	
198	310	779	4 655	10	
113	267	574	2 240	11	
8	39	50	154	12	
.	.	28	110	13	
.	.	4	24	14	
998	1 497	3 791	18 954	15	
3 330	4 983	10 892	45 271	16	
Noch: Abgerundeter Gewerbebetrag in 1 000 EUR					
- 41 055	- 133 192	- 134 347	- 378 143	17	
-	-	-	-	18	
6 956	8 117	25 127	146 867	19	
- 34 100	- 125 074	- 109 220	- 231 276	20	
172	220	250	1 129	21	
411	667	2 371	3 699	22	
509	928	3 159	4 052	23	
969	1 691	3 564	7 109	24	
14 575	17 724	50 688	347 324	25	
13 796	21 515	54 063	318 519	26	
19 489	55 996	113 128	399 074	27	
4 991	25 901	33 724	106 966	28	
.	.	53 660	233 652	29	
.	.	77 045	738 520	30	
90 984	196 771	391 651	2 160 043	31	
56 884	71 696	282 431	1 928 767	32	
Noch: Steuermessbetrag in 1 000 EUR					
6	8	9	39	33	
13	18	35	91	34	
17	29	74	124	35	
33	55	100	230	36	
200	280	631	3 965	37	
355	566	1 303	7 475	38	
614	1 819	3 571	12 481	39	
173	894	1 155	3 696	40	
.	.	1 868	8 143	41	
.	.	2 697	25 839	42	
2 673	6 187	11 444	62 084	43	

7. Gewerbesteuerpflichtige^{*)} und Besteuerungsgrundlagen

Gewer- be- kenn- zahl	Wirtschaftszweig (WZ 2008)	Steuer- pflichtige Gewerbe- betriebe	Gewinn	
		Anzahl	Anzahl	1 000 EUR
		1	2	3
A - S	Summe aller Wirtschaftszweige	595 657	455 481	68 158 667
A	Land- und Forstwirtschaft, Fischerei	4 605	3 195	147 302
01	Landwirtschaft, Jagd und damit verbundene Tätigkeiten	3 342	2 309	111 421
01.1	Anbau einjähriger Pflanzen	468	340	13 712
01.2	Anbau mehrjähriger Pflanzen	48	30	907
01.3	Betrieb von Baumschulen sowie Anbau von Pflanzen zu Vermehrungszwecken	108	91	6 992
01.4	Tierhaltung	530	310	23 693
01.5	Gemischte Landwirtschaft	1 008	771	22 955
01.6	Erbringung von landwirtschaftlichen Dienstleistungen	1 175	764	43 160
01.7	Jagd, Fallenstellerei und damit verbundene Tätigkeiten	5	3	3
02	Forstwirtschaft und Holzeinschlag	1 213	855	35 035
02.1	Forstwirtschaft	94	62	.
02.2	Holzeinschlag	211	147	5 678
02.3	Sammeln von wild wachsenden Produkten (ohne Holz)	1	1	.
02.4	Erbringung von Dienstleistungen für Forstwirtschaft und Holzeinschlag	907	645	26 075
03	Fischerei und Aquakultur	50	31	847
03.1	Fischerei	10	9	169
03.2	Aquakultur	40	22	677
B	Bergbau und Gewinnung von Steinen und Erden	718	536	145 858
05	Kohlenbergbau	-	-	-
05.1	Steinkohlenbergbau	-	-	-
05.2	Braunkohlenbergbau	-	-	-
06	Gewinnung von Erdöl und Erdgas	-	-	-
06.1	Gewinnung von Erdöl	-	-	-
06.2	Gewinnung von Erdgas	-	-	-
07	Erzbergbau	-	-	-
07.1	Eisenerzbergbau	-	-	-
07.2	NE-Metallerzbergbau	-	-	-
08	Gewinnung von Steinen und Erden, sonstiger Bergbau	703	532	145 531
08.1	Gewinnung von Natursteinen, Kies, Sand, Ton und Kaolin	650	489	130 733
08.9	Sonstiger Bergbau; Gewinnung von Steinen und Erden a.n.g.	53	43	14 798
09	Erbringung von Dienstleistungen für den Bergbau und für die Gewinnung von Steinen und Erden	15	4	327
09.1	Erbringung von Dienstleistungen für die Gewinnung von Erdöl und Erdgas	6	1	.
09.9	Erbringung von Dienstleistungen für den sonstigen Bergbau und die Gewinnung von Steinen und Erden	9	3	.
C	Verarbeitendes Gewerbe	48 616	37 919	19 359 053
10	Herstellung von Nahrungs- und Futtermitteln	6 988	5 776	984 495
10.1	Schlachten und Fleischverarbeitung	3 089	2 562	214 714
10.2	Fischverarbeitung	18	14	828
10.3	Obst- und Gemüseverarbeitung	163	129	46 601
10.4	Herstellung von pflanzlichen und tierischen Ölen und Fetten	56	19	689
10.5	Milchverarbeitung	214	171	290 720
10.6	Mahl- und Schälmaschinen, Herstellung von Stärke und Stärkeerzeugnissen	204	176	41 075
10.7	Herstellung von Back- und Teigwaren	2 689	2 317	210 997
10.8	Herstellung von sonstigen Nahrungsmitteln	388	271	148 750
10.9	Herstellung von Futtermitteln	167	117	30 120
11	Getränkeherstellung	986	703	299 322
12	Tabakverarbeitung	7	5	.

^{*)} Ohne Organgesellschaften. - ¹⁾ Anzahl der Steuerpflichtigen aus Spalte 1.

in Bayern 2012 nach Wirtschaftszweig (WZ 2008)

Verlust		Abgerundeter Gewerbeertrag ¹⁾	Freibetrag		Positiver Steuermessbetrag		Ge- werbe- kenn- zahl
Anzahl	1 000 EUR	1 000 EUR	Anzahl	1 000 EUR	Anzahl	1 000 EUR	
4	5	6	7	8	9	10	
140 176	- 21 454 555	46 520 279	293 141	5 860 742	252 024	1 977 715	A - S
1 410	- 37 890	106 620	2 334	42 629	1 378	3 560	A
1 033	- 30 090	82 173	1 637	29 276	936	2 898	01
128	- 1 658	10 757	238	4 026	117	291	01.1
18	.	.	20	408	17	10	01.2
17	- 808	6 266	78	1 751	68	186	01.3
220	- 8 894	22 904	195	3 228	120	996	01.4
237	- 5 827	13 953	538	9 040	256	382	01.5
411	- 10 518	29 866	568	10 823	358	1 032	01.6
2	.	.	-	-	-	-	01.7
358	- 6 741	24 728	674	12 942	427	650	02
32	- 718	1 858	46	964	31	56	02.1
64	- 1 141	3 362	108	2 029	67	86	02.2
-	-	-	-	-	-	-	02.3
262	- 4 883	19 507	520	9 949	329	507	02.4
19	- 1 059	- 280	23	411	15	13	03
1	.	.	5	75	5	3	03.1
18	.	.	18	336	10	10	03.2
182	- 14 616	116 634	296	6 583	366	4 416	B
-	-	-	-	-	-	-	05
-	-	-	-	-	-	-	05.1
-	-	-	-	-	-	-	05.2
-	-	-	-	-	-	-	06
-	-	-	-	-	-	-	06.1
-	-	-	-	-	-	-	06.2
-	-	-	-	-	-	-	07
-	-	-	-	-	-	-	07.1
-	-	-	-	-	-	-	07.2
171	- 14 116	116 841	294	.	365	.	08
161	- 13 712	102 902	280	6 253	337	3 922	08.1
10	- 404	13 939	14	.	28	.	08.9
11	- 500	- 206	2	.	1	.	09
5	.	- 461	-	-	-	-	09.1
6	.	255	2	.	1	.	09.9
10 697	- 3 062 931	17 831 944	23 327	494 758	25 316	679 689	C
1 212	- 105 571	922 212	4 586	98 704	3 913	32 099	10
527	- 33 780	171 944	2 121	45 669	1 700	5 442	10.1
4	.	617	11	220	8	19	10.2
34	- 2 166	45 452	73	1 479	81	1 608	10.3
37	.	- 110	9	138	5	15	10.4
43	- 13 029	321 590	79	1 597	113	11 488	10.5
28	- 1 793	37 684	133	2 917	124	1 280	10.6
372	- 38 631	176 939	1 965	42 726	1 626	5 991	10.7
117	- 11 413	143 535	124	2 503	174	5 312	10.8
50	- 3 930	24 561	71	1 454	82	945	10.9
283	- 25 734	270 167	431	9 060	421	10 022	11
2	.	757 634	3	61	3	.	12

Noch: 7. Gewerbesteuerpflichtige^{*)} und Besteuerungsgrund

Gewer- be- kenn- zahl	Wirtschaftszweig (WZ 2008)	Steuer- pflichtige Gewerbe- betriebe	Gewinn	
		Anzahl	Anzahl	1 000 EUR
		1	2	3
	Noch: Verarbeitendes Gewerbe			
13	Herstellung von Textilien	1 038	719	170 821
13.1	Spinnstoffaufbereitung und Spinnerei	42	25	23 581
13.2	Weberei	104	68	20 062
13.3	Veredlung von Textilien und Bekleidung	288	195	18 686
13.9	Herstellung von sonstigen Textilwaren	604	431	108 490
14	Herstellung von Bekleidung	1 071	725	201 814
14.1	Herstellung von Bekleidung (ohne Pelzbekleidung)	988	672	187 421
14.2	Herstellung von Pelzwaren	50	33	1 161
14.3	Herstellung von Bekleidung aus gewirktem und gestricktem Stoff	33	20	13 232
15	Herstellung von Leder, Lederwaren und Schuhen	317	264	172 280
15.1	Herstellung von Leder und Lederwaren (ohne Herstellung von Lederbekleidung)	183	147	12 917
15.2	Herstellung von Schuhen	134	117	159 362
16	Herstellung von Holz-, Flecht-, Korb- und Korkwaren (ohne Möbel)	3 346	2 620	260 316
16.1	Säge-, Hobel- und Holzimprägnierwerke	1 337	1 019	71 746
16.2	Herstellung von sonstigen Holz-, Korb-, Flecht- und Korbwaren (ohne Möbel)	2 009	1 601	188 570
17	Herstellung von Papier, Pappe und Waren daraus	442	339	223 366
17.1	Herstellung von Holz- und Zellstoff, Papier, Karton und Pappe	93	75	52 156
17.2	Herstellung von Waren aus Papier, Karton und Pappe	349	264	171 210
18	Herstellung von Druckerzeugnissen; Vervielfältigung von bespielten Ton-, Bild- und Datenträgern	2 786	2 040	278 697
18.1	Herstellung von Druckerzeugnissen	2 582	1 910	268 568
18.2	Vervielfältigung von bespielten Ton-, Bild- und Datenträgern	204	130	10 129
19	Kokerei und Mineralölverarbeitung	20	16	.
19.1	Kokerei	2	1	.
19.2	Mineralölverarbeitung	18	15	.
20	Herstellung von chemischen Erzeugnissen	833	572	953 271
20.1	Herstellung von chem. Grundstoffen, Düngemitteln u. Stickst.verb., Kunstst. u. synth. Kautschuk in Primärformen	281	204	585 881
20.2	Herstellung von Schädlingsbekämpfungsmitteln, Pflanzenschutz- und Desinfektionsmitteln	14	12	3 013
20.3	Herstellung von Anstrichmitteln, Druckfarben und Kittens	92	71	53 533
20.4	Herstellung von Seifen, Wasch-, Reinigungs- und Körperpflegemitteln sowie von Duftstoffen	217	135	74 906
20.5	Herstellung von sonstigen chemischen Erzeugnissen	214	141	202 233
20.6	Herstellung von Chemiefasern	15	9	33 705
21	Herstellung von pharmazeutischen Erzeugnissen	224	131	250 827
21.1	Herstellung von pharmazeutischen Grundstoffen	35	21	18 499
21.2	Herstellung von pharmazeutischen Spezialitäten und sonstigen pharmazeutischen Erzeugnissen	189	110	232 329
22	Herstellung von Gummi- und Kunststoffwaren	1 421	1 123	641 154
22.1	Herstellung von Gummiwaren	138	118	93 841
22.2	Herstellung von Kunststoffwaren	1 283	1 005	547 313
23	Herstellung von Glas und Glaswaren, Keramik, Verarbeitung von Steinen und Erden	2 652	2 139	635 390
23.1	Herstellung von Glas und Glaswaren	360	271	143 704
23.2	Herstellung von feuerfesten keramischen Werkstoffen und Waren	30	18	13 820
23.3	Herstellung von keramischen Baumaterialien	140	108	38 918
23.4	Herstellung von sonstigen Porzellan- und keramischen Erzeugnissen	286	199	59 635
23.5	Herstellung von Zement, Kalk und gebranntem Gips	29	28	62 000

^{*)} Ohne Organgesellschaften. - ¹⁾ Anzahl der Steuerpflichtigen aus Spalte 1.

lagen in Bayern 2012 nach Wirtschaftszweig (WZ 2008)

Verlust		Abgerundeter Gewerbeertrag ¹⁾	Freibetrag		Positiver Steuermessbetrag		Ge- werbe- kenn- zahl
Anzahl	1 000 EUR	1 000 EUR	Anzahl	1 000 EUR	Anzahl	1 000 EUR	
4	5	6	7	8	9	10	
319	- 35 883	124 922	400	7 966	391	5 389	13
17	- 8 195	12 882	11	226	12	851	13.1
36	- 8 804	10 330	37	717	43	616	13.2
93	- 2 372	16 397	125	2 468	102	569	13.3
173	- 16 512	85 312	227	4 555	234	3 353	13.9
346	- 38 515	201 334	428	7 655	329	7 835	14
316	- 37 321	189 013	394	7 032	309	7 383	14.1
17	- 181	835	24	414	10	21	14.2
13	- 1 013	11 487	10	209	10	430	14.3
53	- 43 404	190 229	186	3 912	173	7 680	15
36	.	9 574	103	2 115	89	333	15.1
17	.	180 655	83	1 797	84	7 348	15.2
726	- 104 357	173 729	1 940	39 227	1 525	7 227	16
318	- 29 554	39 374	803	15 631	550	1 817	16.1
408	- 74 803	134 355	1 137	23 596	975	5 410	16.2
103	- 13 765	229 580	186	3 912	226	8 300	17
18	- 837	61 997	46	946	49	2 166	17.1
85	- 12 928	167 583	140	2 967	177	6 133	17.2
746	- 80 052	219 900	1 232	24 996	1 167	8 596	18
672	- 75 704	214 328	1 159	23 620	1 107	8 304	18.1
74	- 4 348	5 572	73	1 376	60	292	18.2
4	.	51 826	4	84	12	.	19
1	.	.	-	-	1	.	19.1
3	.	.	4	84	11	.	19.2
261	- 83 851	808 391	225	4 732	403	30 576	20
77	- 21 748	487 837	84	1 835	142	17 726	20.1
2	.	.	3	61	11	94	20.2
21	- 15 964	52 375	21	450	56	1 920	20.3
82	- 4 233	63 705	58	1 159	81	2 292	20.4
73	- 4 602	205 306	55	1 128	104	7 307	20.5
6	.	.	4	98	9	1 237	20.6
93	- 99 316	252 926	36	813	96	10 824	21
14	- 4 196	16 654	9	192	16	660	21.1
79	- 95 121	236 272	27	620	80	10 164	21.2
298	- 91 060	525 858	488	10 776	836	21 669	22
20	- 5 848	80 929	64	1 418	93	2 993	22.1
278	- 85 213	444 929	424	9 358	743	18 676	22.2
513	- 141 058	463 537	1 365	29 266	1 417	19 796	23
89	- 57 733	122 795	154	3 104	163	5 858	23.1
12	- 11 370	- 1 658	10	188	10	330	23.2
32	.	.	60	1 401	78	1 223	23.3
87	- 12 488	41 580	126	2 451	108	1 801	23.4
1	.	.	12	287	18	1 694	23.5

Noch: 7. Gewerbesteuerpflichtige^{*)} und Besteuerungsgrund

Gewer- be- kenn- zahl	Wirtschaftszweig (WZ 2008)	Steuer- pflichtige Gewerbe- betriebe	Gewinn	
		Anzahl	Anzahl	1 000 EUR
		1	2	3
23.6	Noch: Verarbeitendes Gewerbe			
	Herstellung von Erzeugnissen aus Beton, Zement und Gips	559	460	227 742
23.7	Be- und Verarbeitung von Naturwerksteinen und Natursteinen a.n.g.	1 131	966	56 421
23.9	Herstellung von Schleifkörpern, Schleifmitteln auf Unterlage und sonstigen Erzeugn. aus nichtmetallischen Mineralien a.n.g.	117	89	33 150
24	Metallerzeugung und -bearbeitung	648	532	181 848
24.1	Erzeugung von Roheisen, Stahl und Ferrolegierungen	184	155	61 695
24.2	Herstellung von Stahlrohren, Rohrform-, Rohrverschluss- und Rohrverbindungsstücken aus Stahl	53	35	7 806
24.3	Sonstige erste Bearbeitung von Eisen und Stahl	54	47	7 882
24.4	Erzeugung und erste Bearbeitung von NE-Metallen	209	181	68 910
24.5	Gießereien	148	114	35 556
25	Herstellung von Metallerzeugnissen	7 450	6 155	1 218 732
25.1	Stahl- und Leichtmetallbau	1 560	1 281	235 008
25.2	Herstellung von Metalltanks und -behältern; Herstellung von Heizkörpern und -kesseln für Zentralheizungen	93	73	13 219
25.3	Herstellung von Dampfkesseln (ohne Zentralheizungskessel)	1	-	-
25.4	Herstellung von Waffen und Munition	59	45	73 447
25.5	Herstellung von Schmiede-, Press-, Zieh- und Stanzteilen, gewalzten Ringen und pulvermetallurgischen Erzeugnissen	369	297	93 604
25.6	Oberflächenveredlung und Wärmebehandlung; Mechanik a.n.g.	3 568	3 015	301 194
25.7	Herstellung von Schneidwaren, Werkzeugen, Schössern und Beschlägen aus unedlen Metallen	740	614	193 202
25.9	Herstellung von sonstigen Metallwaren	1 060	830	309 059
26	Herstellung von DV-Geräten, elektronischen und optischen Erzeugnissen	2 851	2 048	1 539 372
26.1	Herstellung von elektronischen Bauelementen und Leiterplatten	748	514	345 617
26.2	Herstellung von DV-Geräten und peripheren Geräten	510	341	93 200
26.3	Herstellung von Geräten und Einrichtungen der Telekommunikationstechnik	375	267	100 451
26.4	Herstellung von Geräten der Unterhaltungselektronik	182	125	25 923
26.5	Herstellung von elektrischen Mess-, Kontroll-, Navigations- u.ä. Instrumenten und Vorrichtungen; Herstellung von Uhren	718	554	770 669
26.6	Herstellung von Bestrahlungs- und Elektrotherapiegeräten und elektromedizinischen Geräten	127	102	67 558
26.7	Herstellung von optischen und fotografischen Instrumenten und Geräten	123	99	133 094
26.8	Herstellung von magnetischen und optischen Datenträgern	68	46	2 861
27	Herstellung von elektrischen Ausrüstungen	1 654	1 198	1 948 650
27.1	Herstellung von Elektromotoren, Generatoren, Transformatoren, Elektrizitätsverteilungs- und -schalteinrichtungen	360	264	1 474 448
27.2	Herstellung von Batterien und Akkumulatoren	29	19	7 031
27.3	Herstellung von Kabeln und elektrischem Installationsmaterial	202	146	76 799
27.4	Herstellung von elektrischen Lampen und Leuchten	207	126	82 304
27.5	Herstellung von Haushaltsgeräten	56	46	12 538
27.9	Herstellung von sonstigen elektrischen Ausrüstungen und Geräten a.n.g.	800	597	295 530
28	Maschinenbau	3 841	2 949	2 886 440
28.1	Herstellung von nicht wirtschaftszweigspezifischen Maschinen	271	221	408 514
28.2	Herstellung von sonstigen nicht wirtschaftszweigspezifischen Maschinen	1 562	1 218	870 558
28.3	Herstellung von land- und forstwirtschaftlichen Maschinen	170	141	300 741
28.4	Herstellung von Werkzeugmaschinen	382	292	142 835

^{*)} Ohne Organgesellschaften. - ¹⁾ Anzahl der Steuerpflichtigen aus Spalte 1.

lagen in Bayern 2012 nach Wirtschaftszweig (WZ 2008)

Verlust		Abgerundeter Gewerbeertrag ¹⁾	Freibetrag		Positiver Steuermessbetrag		Ge- werbe- kenn- zahl
Anzahl	1 000 EUR	1 000 EUR	Anzahl	1 000 EUR	Anzahl	1 000 EUR	
4	5	6	7	8	9	10	
99	- 43 056	150 459	243	5 440	327	6 588	23.6
165	- 6 533	45 779	725	15 645	657	1 283	23.7
28	- 6 696	23 217	35	750	56	1 018	23.9
116	- 52 217	75 274	314	6 823	373	4 428	24
29	- 2 919	58 071	100	2 232	115	2 049	24.1
18	- 2 439	5 861	19	441	25	272	24.2
7	.	5 568	27	621	34	237	24.3
28	.	16 301	121	2 543	129	789	24.4
34	- 43 703	- 10 527	47	986	70	1 082	24.5
1 295	- 126 846	1 139 342	3 934	85 016	4 355	40 419	25
279	- 39 170	200 016	699	15 210	916	7 530	25.1
20	- 6 671	36 246	31	726	51	1 391	25.2
1	.	.	-	-	-	-	25.3
14	.	.	31	625	28	2 417	25.4
72	- 16 738	140 675	193	4 274	224	4 979	25.5
553	- 20 935	259 194	2 193	47 216	2 083	8 123	25.6
126	- 16 227	169 176	307	6 729	456	6 241	25.7
230	- 26 375	265 078	480	10 236	597	9 738	25.9
803	- 614 643	1 073 315	712	14 936	1 422	51 465	26
234	- 148 815	170 503	149	3 066	354	12 148	26.1
169	- 29 501	52 268	111	2 169	213	3 085	26.2
108	- 391 991	- 53 478	91	2 040	193	3 421	26.3
57	- 15 396	10 661	67	1 265	73	834	26.4
164	- 24 934	714 569	189	4 161	412	25 615	26.5
25	- 1 009	65 429	52	1 208	80	2 281	26.6
24	- 2 130	111 547	30	626	72	4 002	26.7
22	- 867	1 816	23	403	25	79	26.8
456	- 406 988	765 993	461	10 006	845	36 863	27
96	- 43 652	563 564	110	2 486	196	21 101	27.1
10	- 6 276	8 105	6	119	12	373	27.2
56	- 11 291	67 511	65	1 371	109	2 629	27.3
81	.	- 99 250	49	1 073	85	1 704	27.4
10	.	27 482	22	500	33	1 094	27.5
203	- 105 906	198 581	209	4 458	410	9 963	27.9
892	- 650 561	3 282 353	1 190	26 383	2 211	122 202	28
50	.	983 970	77	1 784	177	35 083	28.1
344	- 72 246	870 305	508	11 191	908	32 344	28.2
29	.	317 521	81	1 636	103	11 138	28.3
90	- 27 816	106 335	140	3 177	226	4 592	28.4

Noch: 7. Gewerbesteuerpflichtige^{*)} und Besteuerungsgrund

Gewer- be- kenn- zahl	Wirtschaftszweig (WZ 2008)	Steuer- pflichtige Gewerbe- betriebe	Gewinn	
		Anzahl	Anzahl	1 000 EUR
		1	2	3
28.9	Noch: Verarbeitendes Gewerbe Herstellung von Maschinen für sonstige bestimmte Wirtschaftszweige	1 456	1 077	1 163 792
29	Herstellung von Kraftwagen und Kraftwagenteilen	670	484	4 420 593
29.1	Herstellung von Kraftwagen und Kraftwagenmotoren	76	50	.
29.2	Herstellung von Karosserien, Aufbauten und Anhängern	241	188	.
29.3	Herstellung von Teilen und Zubehör für Kraftwagen	353	246	403 948
30	Sonstiger Fahrzeugbau	249	172	256 825
30.1	Schiff- und Bootsbau	58	43	.
30.2	Schienenfahrzeugbau	18	11	3 564
30.3	Luft- und Raumfahrzeugbau	74	51	196 523
30.4	Herstellung von militärischen Kampffahrzeugen	2	1	.
30.9	Herstellung von Fahrzeugen a.n.g.	97	66	54 008
31	Herstellung von Möbeln	2 645	2 165	279 742
32	Herstellung von sonstigen Waren	4 981	3 812	626 703
32.1	Herstellung von Münzen, Schmuck und ähnlichen Erzeugnissen	831	620	66 575
32.2	Herstellung von Musikinstrumenten	317	267	14 144
32.3	Herstellung von Sportgeräten	171	103	17 284
32.4	Herstellung von Spielwaren	176	113	130 389
32.5	Herstellung von medizinischen und zahnmedizinischen Apparaten und Materialien	2 633	2 126	294 383
32.9	Herstellung von Erzeugnissen a.n.g.	853	583	103 927
33	Reparatur und Installation von Maschinen und Ausrüstungen	1 496	1 232	130 550
33.1	Reparatur von Metallerzeugnissen, Maschinen und Ausrüstungen	831	701	61 696
33.2	Installation von Maschinen und Ausrüstungen a.n.g.	665	531	68 854
D / 35	Energieversorgung	34 708	23 820	1 283 692
35.1	Elektrizitätsversorgung	32 901	22 713	1 013 545
35.2	Gasversorgung	918	690	235 389
35.3	Wärme- und Kälteversorgung	889	417	34 758
E	Wasserversorgung; Abwasser- und Abfallentsorgung, Beseitigung von Umweltverschmutzungen	1 754	1 268	270 042
36	Wasserversorgung	400	230	17 237
37	Abwasserentsorgung	137	101	14 503
38	Sammlung, Behandlung und Beseitigung von Abfällen; Rückgewinnung	1 109	851	226 439
38.1	Sammlung von Abfällen	315	245	46 030
38.2	Abfallbehandlung und -beseitigung	353	270	73 388
38.3	Rückgewinnung	441	336	107 021
39	Beseitigung von Umweltverschmutzungen und sonstige Entsorgung	108	86	11 863
F	Baugewerbe	67 591	57 807	4 312 396
41	Hochbau	7 735	5 457	935 736
41.1	Erschließung von Grundstücken; Bauträger	2 817	1 612	390 321
41.2	Bau von Gebäuden	4 918	3 845	545 415
42	Tiefbau	963	751	133 646
42.1	Bau von Straßen und Bahnverkehrsstrecken	474	369	73 001
42.2	Leitungstiefbau und Kläranlagenbau	246	187	33 614
42.9	Sonstiger Tiefbau	243	195	27 031
43	Vorbereitende Baustellenarbeiten, Bauinstallation und sonstiges Ausbaugewerbe	58 893	51 599	3 243 014
43.1	Abbrucharbeiten und vorbereitende Baustellenarbeiten	2 152	1 813	112 048

^{*)} Ohne Organgesellschaften. - ¹⁾ Anzahl der Steuerpflichtigen aus Spalte 1.

lagen in Bayern 2012 nach Wirtschaftszweig (WZ 2008)

Verlust		Abgerundeter Gewerbeertrag ¹⁾	Freibetrag		Positiver Steuermessbetrag		Ge- werbe- kenn- zahl
Anzahl	1 000 EUR	1 000 EUR	Anzahl	1 000 EUR	Anzahl	1 000 EUR	
4	5	6	7	8	9	10	
379	- 136 289	1 004 222	384	8 596	797	39 046	28.9
186	- 121 693	5 276 418	227	4 814	338	187 512	29
26	- 2 745	4 770 430	21	429	31	.	29.1
53	- 12 087	37 759	109	2 255	126	.	29.2
107	- 106 861	468 229	97	2 130	181	18 856	29.3
77	- 38 359	204 509	65	1 492	115	7 995	30
15	.	.	20	461	24	42	30.1
7	- 2 116	301	2	.	8	.	30.2
23	- 15 648	154 394	5	.	35	5 906	30.3
1	.	.	-	-	1	.	30.4
31	- 15 951	51 709	38	863	47	1 960	30.9
480	- 64 228	231 437	1 613	33 534	1 310	8 566	31
1 169	- 101 035	474 673	2 460	52 532	2 545	17 919	32
211	- 5 755	57 164	431	8 514	316	1 901	32.1
50	- 838	12 457	220	4 417	159	310	32.2
68	- 7 693	11 181	34	682	54	584	32.3
63	- 7 904	74 977	57	1 079	50	2 823	32.4
507	- 55 728	256 441	1 369	30 819	1 629	9 392	32.5
270	- 23 118	62 452	349	7 021	337	2 909	32.9
264	- 14 590	116 385	841	18 060	890	3 869	33
130	- 2 952	60 619	532	11 211	491	1 803	33.1
134	- 11 638	55 766	309	6 850	399	2 066	33.2
10 888	- 492 016	673 887	11 796	140 257	4 209	34 095	D / 35
10 188	- 430 754	422 868	11 130	126 281	3 572	24 070	35.1
228	- 29 865	251 112	517	11 382	468	9 113	35.2
472	- 31 398	- 93	149	2 594	169	911	35.3
486	- 43 725	202 811	653	12 141	883	8 104	E
170	- 12 274	5 467	131	934	131	574	36
36	- 1 857	9 467	66	1 391	70	315	37
258	- 27 012	178 234	417	8 980	621	6 880	38
70	- 5 409	36 183	110	2 185	170	1 380	38.1
83	- 11 215	49 869	151	3 288	206	2 029	38.2
105	- 10 388	92 182	156	3 507	245	3 471	38.3
22	- 2 582	9 643	39	836	61	335	39
9 784	- 535 123	3 364 181	43 107	929 219	39 402	103 911	F
2 278	- 203 721	519 352	2 127	45 837	3 290	23 922	41
1 205	- 130 433	125 463	358	7 314	818	8 791	41.1
1 073	- 73 288	393 889	1 769	38 523	2 472	15 130	41.2
212	- 44 208	79 257	374	8 130	527	4 038	42
105	- 27 483	38 686	172	3 815	260	2 195	42.1
59	- 15 196	17 141	87	1 889	140	1 044	42.2
48	- 1 529	23 430	115	2 426	127	798	42.9
7 294	- 287 194	2 765 572	40 606	875 252	35 585	75 952	43
339	- 10 126	96 844	1 372	29 093	1 177	2 723	43.1

Noch: 7. Gewerbesteuerpflichtige^{*)} und Besteuerungsgrund

Gewer- be- kenn- zahl	Wirtschaftszweig (WZ 2008)	Steuer- pflichtige Gewerbe- betriebe	Gewinn	
		Anzahl	Anzahl	1 000 EUR
		1	2	3
43.2	Noch: Baugewerbe Bauinstallation	21 015	18 382	1 360 835
43.3	Sonstiger Ausbau	25 133	22 346	1 130 540
43.9	Sonstige spezialisierte Bautätigkeiten	10 593	9 058	639 591
G	Handel; Instandhaltung und Reparatur von Kraftfahrzeugen	123 224	93 680	9 791 942
45	Handel mit Kraftfahrzeugen; Instandhaltung und Reparatur von Kraftfahrzeugen	20 596	15 836	1 138 583
45.1	Handel mit Kraftwagen	8 704	6 378	517 311
45.2	Instandhaltung und Reparatur von Kraftwagen	6 864	5 705	324 514
45.3	Handel mit Kraftwagenteilen und -zubehör	3 935	2 949	257 403
45.4	Handel mit Krafträdern, Kraftradelteilen und -zubehör; Instandhaltung und Reparatur von Krafträdern	1 093	804	39 355
46	Großhandel (ohne Handel mit Kraftfahrzeugen)	32 620	24 660	4 716 190
46.1	Handelsvermittlung	11 912	9 405	625 484
46.2	Großhandel mit landwirtschaftlichen Grundstoffen und lebenden Tieren	1 586	1 312	174 666
46.3	Großhandel mit Nahrungs- und Genussmitteln, Getränken und Tabakwaren	2 791	2 029	530 978
46.4	Großhandel mit Gebrauchs- und Verbrauchsgütern	5 089	3 523	1 525 863
46.5	Großhandel mit Geräten der Informations- und Kommunikationstechnik	1 064	735	167 956
46.6	Großhandel mit sonstigen Maschinen, Ausrüstungen und Zubehör	3 887	2 890	493 847
46.7	Sonstiger Großhandel	4 646	3 640	1 040 437
46.9	Großhandel ohne ausgeprägten Schwerpunkt	1 645	1 126	156 959
47	Einzelhandel (ohne Handel mit Kraftfahrzeugen)	70 008	53 184	3 937 169
47.1	Einzelhandel mit Waren verschied. Art (in Verkaufsräumen)	8 836	6 703	615 416
47.2	Einzelhandel mit Nahrungs- und Genussmitteln, Getränken und Tabakwaren (in Verkaufsräumen)	7 342	5 831	278 287
47.3	Einzelhandel mit Motorenkraftstoffen (Tankstellen)	1 738	1 567	111 867
47.4	Einzelhandel mit Geräten der Informations- und Kommunikationstechnik (in Verkaufsräumen)	4 208	3 120	259 424
47.5	Einzelhandel mit sonstigen Haushaltsgeräten, Textilien, Heimwerker- und Einrichtungsbedarf (in Verkaufsräumen)	12 218	9 424	772 997
47.6	Einzelhandel mit Verlagsprodukten, Sportausrüstungen und Spielwaren (in Verkaufsräumen)	4 938	3 659	198 043
47.7	Einzelhandel mit sonstigen Gütern (in Verkaufsräumen)	22 226	17 005	1 342 100
47.8	Einzelhandel an Verkaufsständen und auf Märkten	953	772	25 391
47.9	Einzelhandel, nicht in Verkaufsräumen, an Verkaufsständen oder auf Märkten	7 549	5 103	333 645
H	Verkehr und Lagerei	18 542	15 440	1 442 819
49	Landverkehr und Transport in Rohrfernleitungen	12 171	10 460	618 421
49.1	Personenbeförderung im Eisenbahnfernverkehr	16	11	.
49.2	Güterbeförderung im Eisenbahnverkehr	5	2	.
49.3	Sonstige Personenbeförderung im Landverkehr	4 684	4 070	226 549
49.4	Güterbeförderung im Straßenverkehr, Umzugstransporte	7 450	6 365	374 013
49.5	Transport in Rohrfernleitungen	16	12	15 534
50	Schifffahrt	259	189	24 819
50.1	Personenbeförderung in der See- und Küstenschifffahrt	3	2	.
50.2	Güterbeförderung in der See- und Küstenschifffahrt	72	57	.
50.3	Personenbeförderung in der Binnenschifffahrt	46	35	6 769
50.4	Güterbeförderung in der Binnenschifffahrt	138	95	16 129

^{*)} Ohne Organgesellschaften. - ¹⁾ Anzahl der Steuerpflichtigen aus Spalte 1.

lagen in Bayern 2012 nach Wirtschaftszweig (WZ 2008)

Verlust		Abgerundeter Gewerbeertrag ¹⁾	Freibetrag		Positiver Steuermessbetrag		Ge- werbe- kenn- zahl
Anzahl	1 000 EUR	1 000 EUR	Anzahl	1 000 EUR	Anzahl	1 000 EUR	
4	5	6	7	8	9	10	
2 633	- 100 290	1 213 829	13 717	298 974	13 227	35 441	43.2
2 787	- 59 969	987 589	18 745	401 772	14 970	22 455	43.3
1 535	- 116 809	467 310	6 772	145 413	6 211	15 333	43.9
29 544	- 2 442 700	8 323 394	66 035	1 335 686	54 679	293 967	G
4 760	- 216 353	920 948	11 411	230 772	9 336	30 407	45
2 326	- 91 252	431 448	4 122	81 727	3 538	15 077	45.1
1 159	- 22 882	287 218	4 572	96 243	3 735	7 476	45.2
986	- 94 307	173 463	2 158	42 116	1 654	6 942	45.3
289	- 7 912	28 819	559	10 686	409	912	45.4
7 960	- 1 633 207	3 994 674	14 610	304 255	15 595	153 898	46
2 507	- 56 821	538 395	7 255	150 161	5 766	15 584	46.1
274	.	163 501	930	19 490	851	5 445	46.2
762	- 107 883	456 871	1 078	22 170	1 206	18 284	46.3
1 566	- 204 053	1 435 402	1 443	29 438	2 150	55 532	46.4
329	.	161 248	196	4 065	484	6 922	46.5
997	- 85 215	370 467	1 278	27 531	1 990	14 831	46.6
1 006	- 224 788	745 772	1 997	42 579	2 463	32 528	46.7
519	- 25 497	123 018	433	8 822	685	4 770	46.9
16 824	- 593 140	3 407 772	40 014	800 660	29 748	109 662	47
2 133	- 82 873	598 710	4 978	97 944	3 542	20 346	47.1
1 511	- 36 258	239 410	4 770	94 169	3 115	6 338	47.2
171	- 5 469	105 051	1 379	30 431	1 161	2 794	47.3
1 088	- 32 984	218 120	1 975	38 939	1 794	7 395	47.4
2 794	- 98 560	676 183	6 855	137 337	5 346	21 831	47.5
1 279	- 54 512	138 482	2 724	51 520	1 763	4 591	47.6
5 221	- 207 348	1 185 588	12 960	268 434	10 189	37 499	47.7
181	- 1 914	22 504	661	12 476	368	415	47.8
2 446	- 73 223	223 724	3 712	69 410	2 470	8 453	47.9
3 102	- 195 966	1 658 607	11 969	247 292	9 248	55 481	H
1 711	- 75 863	917 739	8 760	180 881	6 250	28 342	49
5	.	1 351	3	.	6	.	49.1
3	- 877	- 788	1	.	1	.	49.2
614	- 24 726	585 218	3 476	70 398	2 224	18 859	49.3
1 085	- 35 362	330 710	5 274	110 291	4 010	8 892	49.4
4	.	1 249	6	140	9	483	49.5
70	- 21 281	28 677	143	3 332	147	1 570	50
1	.	.	1	.	1	.	50.1
15	- 13 983	15 624	56	1 330	54	947	50.2
11	.	.	23	.	25	.	50.3
43	- 6 805	7 747	63	1 429	67	440	50.4

Noch: 7. Gewerbesteuerpflichtige^{*)} und Besteuerungsgrund

Gewer- be- kenn- zahl	Wirtschaftszweig (WZ 2008)	Steuer- pflichtige Gewerbe- betriebe	Gewinn	
		Anzahl	Anzahl	1 000 EUR
		1	2	3
	Noch: Verkehr und Lagerei			
51	Luftfahrt	160	99	16 845
51.1	Personenbeförderung in der Luftfahrt	140	87	16 079
51.2	Güterbeförderung in der Luftfahrt und Raumtransport	20	12	766
52	Lagerei sowie Erbringung von sonstigen Dienstleistungen für den Verkehr	4 441	3 401	732 892
52.1	Lagerei	174	139	40 254
52.2	Erbringung von sonstigen Dienstleistungen für den Verkehr	4 267	3 262	692 638
53	Post-, Kurier- und Expressdienste	1 511	1 291	49 842
53.1	Postdienste v.Universaldienstleistungsanbietern	-	-	-
53.2	Sonstige Post-, Kurier- und Expressdienste	1 511	1 291	49 842
I	Gastgewerbe	35 188	27 810	1 489 993
55	Beherbergung	10 516	8 019	576 036
55.1	Hotels, Gasthöfe und Pensionen	8 978	7 007	536 431
55.2	Ferienunterkünfte und ähnliche Beherbergungsstätten	935	586	16 417
55.3	Campingplätze	233	186	15 326
55.9	Sonstige Beherbergungsstätten	370	240	7 862
56	Gastronomie	24 672	19 791	913 958
56.1	Restaurants, Gaststätten, Imbissstuben, Cafés, Eissalons u.ä.	17 854	14 453	715 174
56.2	Caterer und Erbringung sonst. Verpflegungsdienstleistungen	2 013	1 552	59 860
56.3	Ausschank von Getränken	4 805	3 786	138 924
J	Information und Kommunikation	26 512	18 228	2 988 742
58	Verlagswesen	2 578	1 626	424 388
58.1	Verlegen von Büchern und Zeitschriften; sonstiges Verlagswesen (ohne Software)	2 309	1 470	403 472
58.2	Verlegen von Software	269	156	20 916
59	Herstellung, Verleih, Vertrieb von Filmen, Fernseh- programmen; Kinos; Tonstudios und Verlegen von Musik	2 954	1 888	625 822
59.1	Herstellung von Filmen und Fernsehprogrammen, deren Verleih und Vertrieb; Kinos	2 258	1 443	591 472
59.2	Tonstudios; Herstellung von Hörfunkbeiträgen; Verlegen von bespielten Tonträgern und Musikalien	696	445	34 350
60	Rundfunkveranstalter	178	106	30 272
60.1	Hörfunkveranstalter	136	86	21 432
60.2	Fernsehveranstalter	42	20	8 840
61	Telekommunikation	494	294	70 271
61.1	Leitungsgebundene Telekommunikation	28	21	7 939
61.2	Drahtlose Telekommunikation	100	69	45 247
61.3	Satellitentelekommunikation	10	5	92
61.9	Sonstige Telekommunikation	356	199	16 993
62	Erbringung von Dienstleistungen der Informationstechnologie	15 775	11 100	1 550 579
63	Informationsdienstleistungen	4 533	3 214	287 409
63.1	Datenverarbeitung, Hosting und damit verbundene Tätigkeiten; Webportale	449	231	36 253
63.9	Erbringung von sonstigen Informationsdienstleistungen	4 084	2 983	251 156
K	Erbringung von Finanz- und Versicherungs- dienstleistungen	31 919	25 223	11 391 821
64	Erbringung von Finanzdienstleistungen	8 347	5 066	6 963 035
64.1	Zentralbanken und Kreditinstitute	442	417	4 665 778
64.2	Beteiligungsgesellschaften	7 528	4 386	2 243 560
64.3	Treuhand- und sonstige Fonds und ähnl. Finanzinstitutionen	22	15	4 203
64.9	Sonstige Finanzierungsinstitutionen	355	248	49 495

^{*)} Ohne Organgesellschaften. - ¹⁾ Anzahl der Steuerpflichtigen aus Spalte 1.

lagen in Bayern 2012 nach Wirtschaftszweig (WZ 2008)

Verlust		Abgerundeter Gewerbeertrag ¹⁾	Freibetrag		Positiver Steuermessbetrag		Ge- werbe- kenn- zahl
Anzahl	1 000 EUR	1 000 EUR	Anzahl	1 000 EUR	Anzahl	1 000 EUR	
4	5	6	7	8	9	10	
61	- 5 398	14 236	51	947	44	647	51
53	- 4 813	14 633	46	893	42	.	51.1
8	- 585	- 397	5	54	2	.	51.2
1 040	- 88 164	654 645	1 882	39 635	2 147	24 031	52
35	- 3 543	35 864	75	1 432	82	1 324	52.1
1 005	- 84 621	618 781	1 807	38 203	2 065	22 707	52.2
220	- 5 261	43 310	1 133	22 497	660	891	53
-	-	-	-	-	-	-	53.1
220	- 5 261	43 310	1 133	22 497	660	891	53.2
7 378	- 235 679	1 274 820	22 642	452 744	15 556	36 314	I
2 497	- 122 028	455 190	6 020	124 894	4 620	15 339	55
1 971	- 110 521	429 792	5 316	111 348	4 181	14 524	55.1
349	- 7 424	7 549	399	7 398	226	262	55.2
47	- 1 594	12 751	149	3 156	122	392	55.3
130	- 2 489	5 098	156	2 992	91	161	55.9
4 881	- 113 651	819 630	16 622	327 851	10 936	20 975	56
3 401	- 84 958	663 245	12 441	253 632	8 354	17 109	56.1
461	- 10 003	47 314	1 229	23 744	844	1 164	56.2
1 019	- 18 690	109 070	2 952	50 475	1 738	2 701	56.3
8 284	- 2 421 916	1 205 903	8 704	174 393	10 847	99 439	J
952	- 100 950	290 284	724	14 324	888	12 333	58
839	- 93 152	278 762	684	13 584	799	11 685	58.1
113	- 7 798	11 522	40	740	89	648	58.2
1 066	- 120 937	270 359	895	16 618	908	12 332	59
815	- 115 481	238 073	650	12 622	735	11 181	59.1
251	- 5 456	32 286	245	3 996	173	1 151	59.2
72	.	378 002	25	558	38	.	60
50	.	377 377	19	446	29	.	60.1
22	- 2 749	625	6	112	9	128	60.2
200	.	- 1 001 946	126	2 449	177	.	61
7	.	- 80 120	15	.	18	.	61.1
31	.	- 819 283	24	533	49	1 424	61.2
5	- 890	- 800	2	.	2	.	61.3
157	- 15 128	- 101 743	85	1 551	108	577	61.9
4 675	- 420 152	1 051 957	5 360	109 236	7 123	46 226	62
1 319	- 92 281	217 247	1 574	31 209	1 713	8 693	63
218	- 13 780	30 975	83	1 590	134	1 312	63.1
1 101	- 78 501	186 271	1 491	29 619	1 579	7 381	63.9
6 696	- 7 773 834	4 274 589	16 682	365 350	16 031	329 074	K
3 281	- 5 626 833	1 000 646	626	11 346	1 882	213 405	64
25	- 618 825	3 673 249	102	1 057	409	136 408	64.1
3 142	- 1 693 692	589 395	405	7 764	1 313	75 394	64.2
7	.	1 996	4	98	11	141	64.3
107	.	- 3 263 993	115	2 427	149	1 462	64.9

Noch: 7. Gewerbesteuerpflichtige^{*)} und Besteuerungsgrund

Gewer- be- kenn- zahl	Wirtschaftszweig (WZ 2008)	Steuer- pflichtige Gewerbe- betriebe		Gewinn	
		Anzahl		1 000 EUR	
		1	2	3	
65	Noch: Erbringung von Finanz- und Versicherungsdienstleist. Versicherungen, Rückversicherungen und Pensionskassen (ohne Sozialversicherung)	104	80	2 182 169	
65.1	Versicherungen	82	63	1 176 387	
65.2	Rückversicherungen	16	11	.	
65.3	Pensionskassen und Pensionsfonds	6	6	.	
66	Mit Finanz- und Versicherungsdienstleistungen verbundene Tätigkeiten	23 468	20 077	2 246 617	
66.1	Mit Finanzdienstleistungen verbundene Tätigkeiten	7 165	5 101	1 303 013	
66.2	Mit Versicherungsdienstleistungen und Pensionskassen verbundene Tätigkeiten	16 265	14 954	941 709	
66.3	Fondsmanagement	38	22	1 895	
L / 68	Grundstücks- und Wohnungswesen	39 154	27 289	5 437 347	
68.1	Kauf und Verkauf von eigenen Grundstücken, Gebäuden und Wohnungen	6 095	3 453	1 010 657	
68.2	Vermietung, Verpachtung von eigenen oder geleasteten Grundstücken, Gebäuden und Wohnungen	19 756	14 112	3 035 088	
68.3	Vermittlung und Verwaltung von Grundstücken, Gebäuden und Wohnungen für Dritte	13 303	9 724	1 391 601	
M	Erbringung von freiberuflichen, wissenschaftlichen und technischen Dienstleistungen	65 319	47 956	4 523 382	
69	Rechts- und Steuerberatung, Wirtschaftsprüfung	4 136	3 319	259 671	
69.1	Rechtsberatung	371	244	27 913	
69.2	Wirtschaftsprüfung und Steuerberatung; Buchführung	3 765	3 075	231 758	
70	Verwaltung und Führung von Unternehmen und Betrieben; Unternehmensberatung	38 392	27 977	2 716 975	
70.1	Verwaltung und Führung von Unternehmen und Betrieben	24 939	18 820	1 973 953	
70.2	Public-Relations- und Unternehmensberatung	13 453	9 157	743 022	
71	Architektur- und Ingenieurbüros; technische, physikalische und chemische Untersuchung	8 956	6 754	777 729	
71.1	Architektur- und Ingenieurbüros	8 202	6 167	700 237	
71.2	Technische, physikalische und chemische Untersuchung	754	587	77 492	
72	Forschung und Entwicklung	1 096	614	184 545	
72.1	Forschung und Entwicklung im Bereich Natur-, Ingenieur-, Agrarwissenschaften und Medizin	1 018	563	177 661	
72.2	Forschung und Entwicklung im Bereich Rechts-, Wirtschafts-, Sozial-, Sprach-, Kultur- und Kunstwissenschaften	78	51	6 884	
73	Werbung und Marktforschung	6 639	5 105	354 885	
73.1	Werbung	6 127	4 739	305 002	
73.2	Markt- und Meinungsforschung	512	366	49 883	
74	Sonstige freiberufliche, wissenschaftliche und technische Tätigkeiten	5 799	3 933	208 795	
74.1	Ateliers für Textil-, Schmuck-, Grafik- u.ä. Design	1 289	938	38 533	
74.2	Fotografie und Fotolabors	1 348	994	48 606	
74.3	Übersetzen und Dolmetschen	207	160	8 010	
74.9	Sonstige freiberufliche, wissenschaftliche und technische Tätigkeiten a.n.g.	2 955	1 841	113 647	
75	Veterinärwesen	301	254	20 782	
N	Erbringung von sonstigen wirtschaft- lichen Dienstleistungen	33 331	26 154	2 259 558	
77	Vermietung von beweglichen Sachen	5 098	3 478	735 966	
77.1	Vermietung von Kraftwagen	1 141	779	223 521	
77.2	Vermietung von Gebrauchsgütern	721	468	37 286	

^{*)} Ohne Organgesellschaften. - ¹⁾ Anzahl der Steuerpflichtigen aus Spalte 1.

lagen in Bayern 2012 nach Wirtschaftszweig (WZ 2008)

Verlust		Abgerundeter Gewerbeertrag ¹⁾	Freibetrag		Positiver Steuermessbetrag		Ge- werbe- kenn- zahl
Anzahl	1 000 EUR	1 000 EUR	Anzahl	1 000 EUR	Anzahl	1 000 EUR	
4	5	6	7	8	9	10	
24	.	1 814 228	13	268	73	66 208	65
19	- 60 878	1 499 432	12	.	57	54 562	65.1
5	.	308 446	1	.	12	.	65.2
-	-	6 350	-	-	4	.	65.3
3 391	.	1 459 714	16 043	353 737	14 076	49 461	66
2 064	- 330 485	583 043	2 491	53 350	2 874	27 404	66.1
1 311	- 54 914	876 041	13 544	300 216	11 189	22 002	66.2
16	.	630	8	171	13	55	66.3
11 865	- 1 176 651	1 628 679	14 665	288 846	12 146	87 632	L / 68
2 642	- 339 293	379 235	1 074	21 287	1 408	22 322	68.1
5 644	- 577 977	706 642	8 135	157 311	5 690	40 478	68.2
3 579	- 259 381	542 803	5 456	110 248	5 048	24 832	68.3
17 363	- 1 767 999	1 959 494	15 603	314 446	21 080	105 927	M
817	- 41 960	242 523	1 681	34 151	2 226	7 992	69
127	- 20 919	23 328	78	1 548	150	858	69.1
690	- 21 042	219 194	1 603	32 603	2 076	7 133	69.2
10 415	- 881 325	1 007 550	4 548	92 598	8 710	51 047	70
6 119	- 686 870	459 197	212	4 101	2 996	28 956	70.1
4 296	- 194 455	548 352	4 336	88 497	5 714	22 091	70.2
2 202	- 471 131	258 168	3 038	63 819	4 569	22 659	71
2 035	- 429 843	224 619	2 711	56 899	4 159	20 352	71.1
167	- 41 287	33 549	327	6 920	410	2 307	71.2
482	- 181 937	63 452	148	2 751	376	8 256	72
455	- 181 300	58 160	135	2 466	345	8 059	72.1
27	- 637	5 292	13	285	31	197	72.2
1 534	- 81 957	289 986	3 396	66 786	2 876	9 527	73
1 388	- 56 120	233 509	3 221	63 476	2 681	7 390	73.1
146	- 25 837	56 477	175	3 310	195	2 137	73.2
1 866	- 109 136	77 851	2 575	49 800	2 168	5 886	74
351	- 10 393	25 323	707	13 680	498	771	74.1
354	- 3 901	35 486	779	14 529	465	874	74.2
47	- 1 066	6 589	92	1 730	90	207	74.3
1 114	- 93 776	10 453	997	19 859	1 115	4 034	74.9
47	- 552	19 965	217	4 541	155	559	75
7 177	- 455 649	1 558 937	19 038	384 089	15 643	53 717	N
1 620	- 153 582	380 373	2 184	41 197	1 757	16 808	77
362	- 16 709	125 520	466	8 763	382	4 687	77.1
253	- 48 233	- 11 063	308	5 371	205	936	77.2

Noch: 7. Gewerbesteuerpflichtige^{*)} und Besteuerungsgrund

Gewer- be- kenn- zahl	Wirtschaftszweig (WZ 2008)	Steuer- pflichtige Gewerbe- betriebe	Gewinn	
		Anzahl	Anzahl	1 000 EUR
		1	2	3
	Noch: Erbringung von sonstigen wirtschaftlichen Dienstleistungen			
77.3	Vermietung von Maschinen, Geräten und sonstigen beweglichen Sachen	3 145	2 181	464 800
77.4	Leasing von nichtfinanziellen immateriellen Vermögensgegenständen (ohne Copyrights)	91	50	10 358
78	Vermittlung und Überlassung von Arbeitskräften	1 667	1 115	129 094
78.1	Vermittlung von Arbeitskräften	859	582	50 129
78.2	Befristete Überlassung von Arbeitskräften	608	393	65 671
78.3	Sonstige Überlassung von Arbeitskräften	200	140	13 293
79	Reisebüros, Reiseveranstalter und Erbringung sonstiger Reservierungsdienstleistungen	2 651	1 994	120 886
79.1	Reisebüros und Reiseveranstalter	2 508	1 905	116 466
79.9	Erbringung sonstiger Reservierungsdienstleistungen	143	89	4 420
80	Wach- und Sicherheitsdienste sowie Detekteien	792	643	32 475
80.1	Private Wach- und Sicherheitsdienste	596	471	25 306
80.2	Sicherheitsdienste mithilfe von Überwachungs- und Alarmsystemen	38	31	2 056
80.3	Detekteien	158	141	5 112
81	Gebäudebetreuung; Garten- und Landschaftsbau	11 644	10 313	503 884
81.1	Hausmeisterdienste	2 791	2 456	83 929
81.2	Reinigung von Gebäuden, Straßen und Verkehrsmitteln	5 312	4 818	280 077
81.3	Garten- und Landschaftsbau sowie Erbringung von sonstigen gärtnerischen Dienstleistungen	3 541	3 039	139 878
82	Erbringung von wirtschaftlichen Dienstleistungen für Unternehmen und Privatpersonen a.n.g.	11 479	8 611	737 253
82.1	Sekretariats- und Schreibdienste, Copy-Shops	3 245	2 743	79 509
82.2	Call Center	160	123	8 756
82.3	Messe-, Ausstellungs- und Kongressveranstalter	1 336	1 096	92 046
82.9	Erbringung sonstiger wirtschaftlicher Dienstleistungen für Unternehmen und Privatpersonen	6 738	4 649	556 942
P / 85	Erziehung und Unterricht	3 330	2 204	111 193
85.1	Kindergärten und Vorschulen	63	41	2 368
85.2	Grundschulen	1	1	.
85.3	Weiterführende Schulen	193	116	4 863
85.4	Tertiärer und post-sekundärer, nicht tertiärer Unterricht	115	79	6 300
85.5	Sonstiger Unterricht	2 903	1 934	96 177
85.6	Erbringung von Dienstleistungen für den Unterricht	55	33	.
Q	Gesundheits- und Sozialwesen	4 983	3 180	207 981
86	Gesundheitswesen	3 934	2 410	169 953
86.1	Krankenhäuser	361	219	25 763
86.2	Arzt- und Zahnarztpraxen	320	189	28 104
86.9	Gesundheitswesen a.n.g.	3 253	2 002	116 086
87	Heime (ohne Erholungs- und Ferienheime)	233	157	11 395
87.1	Pflegeheime	111	68	.
87.2	Stationäre Einrichtungen zur psychosozialen Betreuung, Suchtbekämpfung u.ä.	4	3	.
87.3	Altenheime; Alten- und Behindertenwohnheime	81	57	7 552
87.9	Sonstige Heime (ohne Erholungs- und Ferienheime)	37	29	1 968
88	Sozialwesen (ohne Heime)	816	613	26 632
88.1	Soziale Betreuung älterer Menschen und Behinderter	302	245	11 035
88.9	Sonstiges Sozialwesen (ohne Heime)	514	368	15 598

^{*)} Ohne Organgesellschaften. - ¹⁾ Anzahl der Steuerpflichtigen aus Spalte 1.

lagen in Bayern 2012 nach Wirtschaftszweig (WZ 2008)

Verlust		Abgerundeter Gewerbeertrag ¹⁾	Freibetrag		Positiver Steuermessbetrag		Ge- werbe- kenn- zahl
Anzahl	1 000 EUR		Anzahl	1 000 EUR	Anzahl	1 000 EUR	
4	5	6	7	8	9	10	
964	- 73 114	273 071	1 394	26 768	1 141	10 901	77.3
41	- 15 526	- 7 155	16	295	29	285	77.4
552	- 25 333	94 549	450	9 270	711	3 820	78
277	- 8 136	36 370	315	6 525	379	1 318	78.1
215	- 13 740	48 842	96	1 958	238	2 092	78.2
60	- 3 457	9 337	39	786	94	409	78.3
657	- 35 050	90 353	1 176	23 990	1 140	3 061	79
603	- 33 888	87 395	1 126	23 115	1 099	2 947	79.1
54	- 1 162	2 958	50	875	41	113	79.9
149	- 5 438	25 835	449	9 244	411	769	80
125	- 4 929	19 569	320	6 600	306	625	80.1
7	- 297	1 527	11	265	23	55	80.2
17	- 212	4 739	118	2 378	82	90	80.3
1 331	- 24 050	466 970	8 725	183 367	6 873	10 725	81
335	- 5 695	77 939	2 154	43 001	1 449	1 384	81.1
494	- 10 594	261 649	3 974	86 125	3 502	6 512	81.2
502	- 7 762	127 382	2 597	54 240	1 922	2 830	81.3
2 868	- 212 196	500 857	6 054	117 022	4 751	18 534	82
502	- 3 048	75 240	2 439	46 817	1 442	1 100	82.1
37	- 1 754	6 233	97	1 740	59	219	82.2
240	- 13 881	67 270	809	16 574	655	2 233	82.3
2 089	- 193 513	352 114	2 709	51 892	2 595	14 983	82.9
1 126	- 41 832	56 884	1 218	21 575	998	2 673	P / 85
22	- 16 625	- 14 716	19	371	25	51	85.1
-	-	.	1	.	-	-	85.2
77	- 4 102	.	42	734	60	131	85.3
36	- 977	2 397	46	737	40	92	85.4
969	- 19 909	67 575	1 099	19 577	864	2 354	85.5
22	- 219	1 210	11	.	9	45	85.6
1 803	- 149 604	71 696	1 728	28 100	1 497	6 187	Q
1 524	- 135 541	42 084	1 295	21 425	1 130	5 082	86
142	- 60 574	- 26 209	87	834	130	755	86.1
131	- 10 270	17 782	109	1 971	83	906	86.2
1 251	- 64 698	50 511	1 099	18 620	917	3 420	86.9
76	- 10 157	9 806	54	563	77	488	87
43	- 8 755	- 316	20	.	31	100	87.1
1	.	91	1	.	2	.	87.2
24	- 1 229	8 293	16	177	26	326	87.3
8	.	1 738	17	211	18	.	87.9
203	- 3 906	19 805	379	6 112	290	617	88
57	- 947	8 226	160	3 169	128	211	88.1
146	- 2 959	11 579	219	2 944	162	407	88.9

Noch: 7. Gewerbesteuerpflichtige^{*)} und Besteuerungsgrund

Gewer- be- kenn- zahl	Wirtschaftszweig (WZ 2008)	Steuer- pflichtige Gewerbe- betriebe	Gewinn	
		Anzahl	Anzahl	1 000 EUR
		1	2	3
R	Kunst, Unterhaltung und Erholung	10 892	7 975	473 452
90	Kreative, künstlerische und unterhaltende Tätigkeiten	2 297	1 655	69 466
91	Bibliotheken, Archive, Museen, botanische und zoologische Gärten	179	127	6 895
92	Spiel-, Wett- und Lotteriewesen	1 384	1 078	95 188
93	Erbringung von Dienstleistungen des Sports, der Unterhaltung und der Erholung	7 032	5 115	301 903
93.1	Erbringung von Dienstleistungen des Sports	4 190	3 084	214 360
93.2	Erbringung von sonstigen Dienstleistungen der Unterhaltung und der Erholung	2 842	2 031	87 544
S	Erbringung von sonstigen Dienstleistungen	45 271	35 797	2 522 094
94	Interessenvertretungen sowie kirchliche und sonstige religiöse Vereinigungen (ohne Sozialwesen und Sport)	1 881	1 325	25 983
94.1	Wirtschafts- und Arbeitgeberverbände, Berufsorganisationen	262	167	.
94.2	Arbeitnehmervereinigungen	1	1	.
94.9	Kirchliche Vereinigungen, politische Parteien sowie sonstige Interessenvertretungen und Vereinigungen a.n.g.	1 618	1 157	21 181
95	Reparatur von DV-Geräten und Gebrauchsgütern	1 468	1 214	64 130
95.1	Reparatur von DV- und Telekommunikationsgeräten	211	158	10 059
95.2	Reparatur von Gebrauchsgütern	1 257	1 056	54 071
96	Erbringung von sonstigen überwiegend persönlichen Dienstleistungen	41 922	33 258	2 431 982

^{*)} Ohne Organgesellschaften. - ¹⁾ Anzahl der Steuerpflichtigen aus Spalte 1.

Iagen in Bayern 2012 nach Wirtschaftszweig (WZ 2008)

Verlust		Abgerundeter Gewerbeertrag ¹⁾	Freibetrag		Positiver Steuermessbetrag		Ge- werbe- kenn- zahl
Anzahl	1 000 EUR		Anzahl	1 000 EUR	Anzahl	1 000 EUR	
4	5	6	7	8	9	10	
2 917	- 137 501	282 431	5 541	89 775	3 791	11 444	R
642	- 20 797	45 477	1 254	21 750	705	1 548	90
52	- 1 736	3 980	68	1 012	55	163	91
306	- 9 853	88 110	797	15 391	590	2 880	92
1 917	- 105 115	144 865	3 422	51 623	2 441	6 853	93
1 106	- 73 092	99 003	1 935	24 458	1 466	5 108	93.1
811	- 32 022	45 862	1 487	27 165	975	1 744	93.2
9 474	- 468 922	1 928 767	27 803	532 859	18 954	62 084	S
556	- 43 561	- 14 290	760	3 463	504	592	94
95	- 4 125	.	83	.	63	.	94.1
-	-	.	1	.	1	.	94.2
461	- 39 436	- 13 896	676	3 010	440	475	94.9
254	- 13 543	48 695	1 002	20 000	718	1 462	95
53	- 7 515	1 568	115	2 400	101	222	95.1
201	- 6 029	47 127	887	17 600	617	1 240	95.2
8 664	- 411 818	1 894 362	26 041	509 397	17 732	60 030	96

8. Gewerbesteuerpflichtige¹⁾ in Bayern 2012

AGS	Regionale Gliederung	Festsetzungen und Zerlegungen		
		Betriebe / Betriebs- stätten	darunter	
			mit positivem Steuermessbetrag	
		Anzahl		EUR
1	2	3		
	Bayern	685 287	309 375	1 943 878 218
	Kreisfreie Städte zusammen	198 454	84 551	744 882 417
	Landkreise zusammen	486 833	224 824	1 198 995 800
1	Reg.-Bez. Oberbayern	285 781	122 851	949 014 852
	Kreisfreie Städte			
161	Ingolstadt, Stadt	5 765	2 593	41 339 734
162	München, Landeshauptstadt	87 148	33 989	366 243 988
163	Rosenheim, Stadt	3 938	1 762	9 241 105
	Landkreise			
171	Altötting	4 862	2 588	20 082 893
172	Berchtesgadener Land	5 831	2 714	9 985 435
173	Bad Tölz-Wolfratshausen	8 506	3 772	11 393 739
174	Dachau	8 569	3 910	14 049 248
175	Ebersberg	8 234	3 803	16 041 215
176	Eichstätt	5 568	2 612	12 908 214
177	Erding	7 336	3 699	21 081 016
178	Freising	9 804	4 477	28 770 932
179	Fürstenfeldbruck	11 764	5 481	20 846 957
180	Garmisch-Partenkirchen	5 014	2 603	7 832 274
181	Landsberg am Lech	7 485	3 342	15 519 891
182	Miesbach	7 701	3 368	12 095 468
183	Mühlendorf a. Inn	6 153	2 898	14 378 301
184	München	35 022	13 628	207 712 539
185	Neuburg-Schrobenhausen	4 530	2 177	9 918 670
186	Pfaffenhofen a.d. Ilm	5 906	3 048	13 623 497
187	Rosenheim	17 446	7 618	27 793 390
188	Starnberg	11 521	4 658	26 406 172
189	Traunstein	10 368	4 648	28 041 085
190	Weilheim-Schongau	7 310	3 463	13 709 090
2	Reg.-Bez. Niederbayern	62 871	29 110	169 708 894
	Kreisfreie Städte			
261	Landshut, Stadt	3 194	1 535	10 135 633
262	Passau, Stadt	2 808	1 294	7 114 953
263	Straubing, Stadt	2 471	1 164	6 892 265
	Landkreise			
271	Deggendorf	6 852	2 973	13 864 330
272	Freyung-Grafenau	4 173	1 796	6 225 868
273	Kelheim	5 814	2 651	11 320 883
274	Landshut	7 494	3 885	20 184 284
275	Passau	9 181	4 503	15 955 599

¹⁾ Ohne Organgesellschaften. - ¹⁾ Nach dem bundesweiten Austausch gebietsfremder Steuerfälle.

nach Sitz des Betriebs / der Betriebsstätte¹⁾

Reine Festsetzungen			Zerlegungen			AGS
steuerpflichtige Gewerbebetriebe	darunter		Betriebsstätten	darunter		
	mit positivem Steermessbetrag			mit positivem Steermessbetrag		
Anzahl		EUR	Anzahl		EUR	
4	5	6	7	8	9	
562 174	231 146	872 839 569	123 113	78 229	1 071 038 649	
166 019	64 902	260 801 969	32 435	19 649	484 080 448	
396 155	166 244	612 037 600	90 678	58 580	586 958 200	
240 584	94 916	415 290 282	45 197	27 935	533 724 570	1
4 550	1 808	5 905 373	1 215	785	35 434 361	161
76 861	28 240	124 925 035	10 287	5 749	241 318 953	162
3 148	1 262	3 427 842	790	500	5 813 263	163
3 674	1 773	4 608 784	1 188	815	15 474 109	171
4 814	2 094	6 404 065	1 017	620	3 581 370	172
7 232	2 955	7 172 000	1 274	817	4 221 739	173
7 202	3 037	7 741 061	1 367	873	6 308 187	174
6 821	2 884	7 276 196	1 413	919	8 765 019	175
4 434	1 850	6 274 434	1 134	762	6 633 780	176
5 946	2 749	10 641 595	1 390	950	10 439 421	177
7 822	3 192	9 333 484	1 982	1 285	19 437 448	178
9 909	4 260	10 839 640	1 855	1 221	10 007 317	179
4 075	1 996	5 053 492	939	607	2 778 782	180
6 213	2 510	10 310 375	1 272	832	5 209 516	181
6 497	2 604	7 032 010	1 204	764	5 063 458	182
4 994	2 136	8 220 281	1 159	762	6 158 020	183
28 787	10 011	116 501 117	6 235	3 617	91 211 422	184
3 774	1 649	4 930 552	756	528	4 988 118	185
4 739	2 280	6 814 909	1 167	768	6 808 588	186
14 715	5 890	16 863 624	2 731	1 728	10 929 766	187
9 799	3 667	18 409 715	1 722	991	7 996 457	188
8 571	3 514	10 860 805	1 797	1 134	17 180 280	189
6 007	2 555	5 743 893	1 303	908	7 965 197	190
50 760	21 130	64 134 924	12 111	7 980	105 573 970	2
2 430	1 062	3 027 474	764	473	7 108 159	261
2 142	871	2 334 823	666	423	4 780 130	262
1 874	794	3 472 865	597	370	3 419 400	263
5 521	2 103	7 384 284	1 331	870	6 480 046	271
3 504	1 354	3 933 897	669	442	2 291 971	272
4 783	1 945	5 163 541	1 031	706	6 157 342	273
6 005	2 840	10 226 580	1 489	1 045	9 957 704	274
7 460	3 394	8 670 298	1 721	1 109	7 285 301	275

Noch: 8. Gewerbesteuerpflichtige¹⁾ in Bayern 2012

AGS	Regionale Gliederung	Festsetzungen und Zerlegungen		
		Betriebe / Betriebs- stätten	darunter	
			mit positivem Steuermessbetrag	
		Anzahl		EUR
1	2	3		
	Noch: Landkreise			
276	Regen	4 508	1 864	7 663 536
277	Rottal-Inn	7 391	3 125	11 998 446
278	Straubing-Bogen	4 617	2 208	9 721 186
279	Dingolfing-Landau	4 368	2 112	48 631 910
3	Reg.-Bez. Oberpfalz	50 687	24 057	136 967 165
	Kreisfreie Städte			
361	Amberg, Stadt	2 039	1 023	6 155 211
362	Regensburg, Stadt	7 462	3 272	44 895 953
363	Weiden i.d.OPf., Stadt	2 339	1 059	4 458 733
	Landkreise			
371	Amberg-Sulzbach	4 350	2 086	7 160 516
372	Cham	6 212	3 132	12 380 948
373	Neumarkt i.d.OPf.	6 174	3 150	15 802 084
374	Neustadt a.d.Waldnaab	4 235	1 990	7 951 442
375	Regensburg	8 096	3 823	13 202 360
376	Schwandorf	6 052	3 029	17 646 157
377	Tirschenreuth	3 728	1 493	7 313 759
4	Reg.-Bez. Oberfranken	46 500	22 190	119 518 145
	Kreisfreie Städte			
461	Bamberg, Stadt	3 588	1 711	8 096 557
462	Bayreuth, Stadt	3 230	1 568	12 769 485
463	Coburg, Stadt	1 885	974	18 157 885
464	Hof, Stadt	2 235	974	4 904 550
	Landkreise			
471	Bamberg	5 867	3 010	16 177 597
472	Bayreuth	4 108	2 135	6 033 990
473	Coburg	3 273	1 555	8 206 637
474	Forchheim	4 626	2 324	6 614 302
475	Hof	4 371	1 928	8 981 717
476	Kronach	3 205	1 462	7 717 094
477	Kulmbach	3 616	1 670	8 075 513
478	Lichtenfels	3 117	1 408	7 743 691
479	Wunsiedel i. Fichtelgebirge	3 379	1 471	6 039 127
5	Reg.-Bez. Mittelfranken	80 366	37 737	209 507 071
	Kreisfreie Städte			
561	Ansbach, Stadt	1 741	931	4 420 248
562	Erlangen, Stadt	4 582	2 064	15 632 212
563	Fürth, Stadt	5 234	2 416	11 393 480
564	Nürnberg, Stadt	24 226	10 353	72 422 269
565	Schwabach, Stadt	1 864	943	4 266 369

¹⁾ Ohne Organgesellschaften. - ¹⁾ Nach dem bundesweiten Austausch gebietsfremder Steuerfälle.

nach Sitz des Betriebs / der Betriebsstätte¹⁾

Reine Festsetzungen			Zerlegungen			AGS
steuerpflichtige Gewerbebetriebe	darunter		Betriebsstätten	darunter		
	mit positivem Steuermessbetrag			mit positivem Steuermessbetrag		
Anzahl		EUR	Anzahl		EUR	
4	5	6	7	8	9	
3 740	1 371	2 807 331	768	493	4 856 205	276
6 188	2 363	7 243 489	1 203	762	4 754 957	277
3 649	1 537	6 107 243	968	671	3 613 943	278
3 464	1 496	3 763 099	904	616	44 868 811	279
40 256	17 111	58 382 117	10 431	6 946	78 585 048	3
1 584	711	3 111 216	455	312	3 043 995	361
5 876	2 270	9 254 749	1 586	1 002	35 641 204	362
1 852	738	2 616 057	487	321	1 842 676	363
3 498	1 533	3 498 733	852	553	3 661 783	371
4 930	2 218	7 389 119	1 282	914	4 991 829	372
4 968	2 394	9 086 078	1 206	756	6 716 006	373
3 257	1 334	4 249 179	978	656	3 702 263	374
6 537	2 750	7 497 838	1 559	1 073	5 704 522	375
4 679	2 112	6 292 137	1 373	917	11 354 020	376
3 075	1 051	5 387 011	653	442	1 926 748	377
36 107	15 496	61 353 387	10 393	6 694	58 164 758	4
2 814	1 227	3 681 965	774	484	4 414 592	461
2 430	1 063	3 756 202	800	505	9 013 283	462
1 392	659	12 096 574	493	315	6 061 311	463
1 687	631	2 333 738	548	343	2 570 812	464
4 522	2 100	6 291 122	1 345	910	9 886 475	471
3 250	1 552	3 752 719	858	583	2 281 271	472
2 558	1 123	5 545 962	715	432	2 660 675	473
3 703	1 706	3 671 661	923	618	2 942 641	474
3 339	1 254	4 419 865	1 032	674	4 561 852	475
2 536	1 034	4 854 232	669	428	2 862 862	476
2 798	1 143	3 441 563	818	527	4 633 950	477
2 490	1 016	4 699 262	627	392	3 044 429	478
2 588	988	2 808 522	791	483	3 230 605	479
65 750	28 560	97 591 868	14 616	9 177	111 915 203	5
1 245	597	1 689 186	496	334	2 731 062	561
3 658	1 471	5 164 381	924	593	10 467 831	562
4 366	1 892	5 931 342	868	524	5 462 138	563
20 501	8 105	30 398 770	3 725	2 248	42 023 499	564
1 491	697	2 260 843	373	246	2 005 526	565

Noch: 8. Gewerbesteuerpflichtige¹⁾ in Bayern 2012

AGS	Regionale Gliederung	Festsetzungen und Zerlegungen		
		Betriebe / Betriebs- stätten	darunter	
			mit positivem Steuermessbetrag	
		Anzahl		EUR
		1	2	3
	Noch: Reg.-Bez. Mittelfranken			
	Landkreise			
571	Ansbach	8 091	4 302	20 266 681
572	Erlangen-Höchstadt	5 962	2 607	22 050 815
573	Fürth	5 096	2 508	8 175 251
574	Nürnberger Land	8 149	3 968	21 003 275
575	Neustadt a.d.Aisch-Bad Windsheim	4 949	2 339	8 768 568
576	Roth	6 127	3 095	12 529 589
577	Weißenburg-Gunzenhausen	4 345	2 211	8 578 315
6	Reg.-Bez. Unterfranken	65 313	29 206	147 057 603
	Kreisfreie Städte			
661	Aschaffenburg, Stadt	4 171	1 858	15 731 834
662	Schweinfurt, Stadt	2 764	1 216	17 194 602
663	Würzburg, Stadt	6 506	2 907	15 598 344
	Landkreise			
671	Aschaffenburg	9 339	4 305	19 734 087
672	Bad Kissingen	4 482	2 157	6 880 789
673	Rhön-Grabfeld	3 381	1 685	6 878 163
674	Haßberge	4 009	1 787	7 610 947
675	Kitzingen	5 078	2 078	9 846 005
676	Miltenberg	7 083	3 143	13 527 876
677	Main-Spessart	5 733	2 694	12 539 319
678	Schweinfurt	5 169	2 040	6 963 821
679	Würzburg	7 598	3 336	14 551 815
7	Reg.-Bez. Schwaben	93 769	44 224	212 104 488
	Kreisfreie Städte			
761	Augsburg, Stadt	11 446	5 044	27 331 249
762	Kaufbeuren, Stadt	2 198	944	3 576 134
763	Kempten (Allgäu), Stadt	3 226	1 763	8 718 143
764	Memmingen, Stadt	2 394	1 194	8 191 481
	Landkreise			
771	Aichach-Friedberg	7 541	3 497	12 991 824
772	Augsburg	12 392	5 668	24 860 053
773	Dillingen a.d.Donau	4 163	2 189	11 258 623
774	Günzburg	6 471	3 131	16 050 811
775	Neu-Ulm	7 517	3 667	19 043 620
776	Lindau (Bodensee)	4 837	2 242	8 775 066
777	Ostallgäu	8 304	3 673	19 701 063
778	Unterallgäu	7 502	3 668	18 515 444
779	Donau-Ries	6 357	3 091	19 893 192
780	Oberallgäu	9 421	4 453	13 197 786

¹⁾ Ohne Organgesellschaften. - ¹⁾ Nach dem bundesweiten Austausch gebietsfremder Steuerfälle.

nach Sitz des Betriebs / der Betriebsstätte¹⁾

Reine Festsetzungen			Zerlegungen			AGS
steuerpflichtige Gewerbebetriebe	darunter		Betriebsstätten	darunter		
	mit positivem Steuermessbetrag			mit positivem Steuermessbetrag		
Anzahl		EUR	Anzahl		EUR	
4	5	6	7	8	9	
6 370	3 212	10 576 289	1 721	1 090	9 690 392	571
4 953	1 955	7 125 803	1 009	652	14 925 012	572
4 234	1 975	5 193 766	862	533	2 981 485	573
6 613	2 970	12 267 251	1 536	998	8 736 024	574
3 911	1 680	5 128 845	1 038	659	3 639 723	575
5 029	2 398	7 773 274	1 098	697	4 756 315	576
3 379	1 608	4 082 118	966	603	4 496 197	577
52 096	20 863	67 921 713	13 217	8 343	79 135 890	6
3 359	1 384	5 907 630	812	474	9 824 204	661
2 036	746	2 697 891	728	470	14 496 711	662
5 162	2 053	6 280 684	1 344	854	9 317 660	663
7 582	3 264	12 659 982	1 757	1 041	7 074 105	671
3 499	1 499	4 402 787	983	658	2 478 002	672
2 584	1 166	3 722 646	797	519	3 155 517	673
3 245	1 242	3 425 722	764	545	4 185 225	674
4 138	1 481	6 081 600	940	597	3 764 405	675
5 679	2 308	6 368 790	1 404	835	7 159 086	676
4 522	1 901	5 480 789	1 211	793	7 058 530	677
4 198	1 420	3 832 832	971	620	3 130 989	678
6 092	2 399	7 060 360	1 506	937	7 491 455	679
76 621	33 070	108 165 278	17 148	11 154	103 939 210	7
9 542	3 894	11 274 581	1 904	1 150	16 056 668	761
1 819	704	1 889 547	379	240	1 686 587	762
2 389	1 198	4 469 000	837	565	4 249 143	763
1 811	825	2 894 201	583	369	5 297 280	764
6 437	2 774	8 018 800	1 104	723	4 973 024	771
10 198	4 273	12 911 028	2 194	1 395	11 949 025	772
3 357	1 628	7 338 865	806	561	3 919 758	773
5 166	2 281	9 875 984	1 305	850	6 174 827	774
6 000	2 670	9 563 317	1 517	997	9 480 303	775
4 048	1 706	5 158 388	789	536	3 616 678	776
6 990	2 811	8 881 501	1 314	862	10 819 562	777
6 011	2 703	9 548 515	1 491	965	8 966 929	778
5 031	2 203	7 723 001	1 326	888	12 170 191	779
7 822	3 400	8 618 550	1 599	1 053	4 579 236	780


Aktuelle
Veröffentlichungen
unter
q.bayern.de/webshop



Statistisches Jahrbuch für Bayern 2015

Das Statistische Jahrbuch für Bayern ist das Standardwerk der amtlichen Statistik in Bayern seit 1894. Umfassend und informativ bietet es jährlich die aktuellsten Statistikdaten über Land, Leben, Leute, Politik, Wissenschaft und Wirtschaft in Bayern an.

Auf über 600 Seiten enthält es die wichtigsten Ergebnisse aller amtlichen Statistiken – in Form von Tabellen, Graphiken oder Karten – zum Teil mit langjährigen Vergleichsdaten und Zeitreihen. Ebenso werden ausgewählte wichtige Strukturdaten für Regierungsbezirke, kreisfreie Städte und Landkreise sowie Regionen Bayerns, aber auch für alle Bundesländer und die EU-Mitgliedstaaten dargestellt. Daten aus Statistiken anderer Dienststellen und Organisationen vervollständigen das Angebot.



Preise

Buch 39,00 € | DVD (PDF) 12,00 € | Buch+DVD 46,00 € | Datei (PDF) 12,00 €



Bayern Daten 2015

Die Bayern Daten sind ein kleiner Auszug aus dem Statistischen Jahrbuch. Auf ca. 30 Seiten sind die wichtigsten bayerischen Strukturdaten aus Wirtschaft, Gesellschaft und Politik in Tabellen und Grafiken dargestellt.

Preise

Heft 0,55 € | Datei kostenlos

Bayerisches Landesamt für Statistik – Vertrieb, St.-Martin-Straße 47, 81541 München
Telefon 089 2119-3205, 0911 98208-6270 | Telefax 089 2119-3457 | vertrieb@statistik.bayern.de