



Statistische Berichte

Einkommen der Personengesellschaften/ Gemeinschaften in Bayern 2016

Ergebnisse der Statistik über die Personengesellschaften/
Gemeinschaften



L IV 5 j 2016
Hrsg. im Mai 2021
Bestellnr. L4500C 201600

Zeichenerklärung

- 0 mehr als nichts, aber weniger als die Hälfte der kleinsten in der Tabelle nachgewiesenen Einheit
- nichts vorhanden oder keine Veränderung
- / keine Angaben, da Zahlen nicht sicher genug
- Zahlenwert unbekannt, geheimzuhalten oder nicht rechenbar
- ... Angabe fällt später an
- X Tabellenfach gesperrt, da Aussage nicht sinnvoll
- () Nachweis unter dem Vorbehalt, dass der Zahlenwert erhebliche Fehler aufweisen kann
- p vorläufiges Ergebnis
- r berichtiges Ergebnis
- s geschätztes Ergebnis
- D Durchschnitt
- ≙ entspricht

Auf- und Abrunden

Im Allgemeinen ist ohne Rücksicht auf die Endsummen auf- bzw. abgerundet worden. Deshalb können sich bei der Summierung von Einzelangaben geringfügige Abweichungen zu den ausgewiesenen Endsummen ergeben. Bei der Aufgliederung der Gesamtheit in Prozent kann die Summe der Einzelwerte wegen Rundens vom Wert 100 % abweichen. Eine Abstimmung auf 100 % erfolgt im Allgemeinen nicht.

Publikationsservice

Das Bayerische Landesamt für Statistik veröffentlicht jährlich über 400 Publikationen. Das aktuelle Veröffentlichungsverzeichnis ist im Internet als Datei verfügbar, kann aber auch als Druckversion kostenlos zugesandt werden.

Kostenlos

ist der Download der meisten Veröffentlichungen, z.B. von Statistischen Berichten (PDF- oder Excel-Format).

Kostenpflichtig

sind alle Printversionen (auch von Statistischen Berichten), Datenträger und ausgewählte Dateien (z.B. von Verzeichnissen, von Beiträgen, vom Jahrbuch).

Publikationsservice

 Alle Veröffentlichungen sind im Internet verfügbar unter www.statistik.bayern.de/produkte

Impressum

Statistische Berichte

bieten in tabellarischer Form neuestes Zahlenmaterial der jeweiligen Erhebung. Dieses wird, soweit erforderlich, methodisch erläutert und kurz kommentiert.

Herausgeber, Druck und Vertrieb

Bayerisches Landesamt für Statistik
Nürnberger Straße 95
90762 Fürth

Papier

Gedruckt auf umweltfreundlichem Papier, chlorfrei gebleicht.

Vertrieb

E-Mail vertrieb@statistik.bayern.de
Telefon 0911 98208-6311
Telefax 0911 98208-6638

Auskunftsdienst

E-Mail info@statistik.bayern.de
Telefon 0911 98208-6563
Telefax 0911 98208-6573

© Bayerisches Landesamt für Statistik, Fürth 2021
Vervielfältigung und Verbreitung, auch auszugsweise, mit Quellenangabe gestattet.

Hinweis: Diese Druckschrift wird im Rahmen der Öffentlichkeitsarbeit der Bayerischen Staatsregierung herausgegeben. Sie darf weder von Parteien noch von Wahlwerbern oder Wahlhelfern im Zeitraum von fünf Monaten vor einer Wahl zum Zwecke der Wahlwerbung verwendet werden. Dies gilt für Landtags-, Bundestags-, Kommunal- und Europawahlen. Missbräuchlich ist während dieser Zeit insbesondere die Verteilung auf Wahlveranstaltungen, an Informationsständen der Parteien sowie das Einlegen, Aufdrucken und Aufkleben parteipolitischer Informationen oder Werbemittel. Untersagt ist gleichfalls die Weitergabe an Dritte zum Zwecke der Wahlwerbung. Auch ohne zeitlichen Bezug zu einer bevorstehenden Wahl darf die Druckschrift nicht in einer Weise verwendet werden, die als Parteinahme der Staatsregierung zugunsten einzelner politischer Gruppen verstanden werden könnte. Den Parteien ist es gestattet, die Druckschrift zur Unterrichtung ihrer eigenen Mitglieder zu verwenden.

Inhaltsverzeichnis

Vorbemerkungen	4
----------------------	---

Abbildungen

1. Überblick über die Gliederung der Klassifikation der Wirtschaftszweige (Ausgabe 2008)	6
2. Summe der Einkünfte je Personengesellschaft/Gemeinschaft in den kreisfreien Städten und Landkreisen Bayerns 2016	7
3. Einkünfte der Personengesellschaften/Gemeinschaften in Bayern 2016 nach Einkommensgrößenklassen	8
4. Durchschnittliche Einkünfte je Personengesellschaft/Gemeinschaft (Gewinn- und Verlustfälle) in Bayern 2016 nach Einkunftsarten	8
5. Personengesellschaften/Gemeinschaften in Bayern 2016 nach Rechtsformen	8
6. Personengesellschaften/Gemeinschaften und ihre Einkünfte in Bayern 2016 nach der Anzahl der Beteiligten	9
7. Personengesellschaften/Gemeinschaften mit Einkünften aus nur einer bzw. mehreren Einkunftsarten in Bayern 2016	9
8. Einkünfte aus Gewerbebetrieb der Personengesellschaften/Gemeinschaften in Bayern 2016 nach Wirtschaftsabschnitten (WZ 2008)	9

Tabellen

Gesellschaften/Gemeinschaften

1. Einkünfte der Personengesellschaften/Gemeinschaften in Bayern 2016 nach Einkunftsarten und Einkommensgrößenklassen	10
2. Einkünfte der Personengesellschaften/Gemeinschaften in Bayern 2016 nach Einkunftsarten und Anzahl der Beteiligten	12
3. Einkünfte der Personengesellschaften/Gemeinschaften in Bayern 2016 nach Einkunftsarten und Rechtsformen	12
4. Einkünfte der Personengesellschaften/Gemeinschaften in Bayern 2016 nach Rechtsformen und Anzahl der Beteiligten	12
5. Einkünfte der Personengesellschaften/Gemeinschaften mit nur einer bzw. mehreren Einkunftsarten in Bayern 2016 nach Anzahl der Beteiligten	14
6. Einkünfte der Personengesellschaften/Gemeinschaften mit nur einer bzw. mehreren Einkunftsarten in Bayern 2016 nach Rechtsformen	16
7. Personengesellschaften/Gemeinschaften mit Einkünften aus Gewerbebetrieb in Bayern 2016 nach Wirtschaftszweigen	18
8. Einkünfte der Personengesellschaften/Gemeinschaften in Bayern 2016 nach regionaler Gliederung	38

Beteiligte

9. Einkünfte der Beteiligten an Personengesellschaften/Gemeinschaften 2016 nach Art des Beteiligten und Einkunftsarten	44
10. Einkünfte der Beteiligten an Personengesellschaften/Gemeinschaften 2016 nach Art der Beteiligung und Einkunftsarten	44

Vorbemerkungen

Methodische Hinweise

Die Statistik über die Personengesellschaften/Gemeinschaften (früherer Name: Statistik im Feststellungsverfahren) wird jährlich aufbereitet (bis einschl. Statistikjahr 2007 alle drei Jahre).

Sie wertet sämtliche gesonderten und einheitlichen Feststellungen der Einkünfte von Personengesellschaften/Gemeinschaften aus, deren Sitz der Geschäftsleitung bzw. Verwaltung sich in Bayern befindet. Sie liefert damit wesentliche Informationen über die Höhe der verschiedenen Einkunftsarten sowie über die bei der Feststellungserklärung gewonnenen Informationen über verschiedene Sondervergünstigungen. Sie gibt weiterhin Auskunft über die Anzahl der Beteiligten sowie über die Art der Beteiligten und die Art der Beteiligung. Die Merkmale und Ausprägungen der Statistik über die Personengesellschaften/Gemeinschaften ergeben sich aus dem Einkommensteuerrecht.

Personengesellschaften/Gemeinschaften sind Zusammenschlüsse natürlicher und/oder juristischer Personen und selbst nicht einkommensteuerpflichtig. Ihre Einkünfte werden durch die gesonderte und einheitliche Gewinnfeststellung (§§ 179, 180 Abgabenordnung) ermittelt, auf die Beteiligten (z. B. Gesellschafter) aufgeteilt und bei diesen im Rahmen der Einkommen- bzw. Körperschaftsteuer versteuert.

Aufgrund der langen steuerlichen Veranlagungsdauer (3 Jahre nach Ende des Berichtsjahres) ist die Aktualität der Statistik über die Personengesellschaften/Gemeinschaften vergleichsweise gering.

Rechtsgrundlagen

Gesetz über Steuerstatistiken (StStatG) vom 11. Oktober 1995 (BGBl. I S. 1250, 1409), in Verbindung mit dem Bundesstatistikgesetz (BStatG) vom 20. Oktober 2016 (BGBl. I S. 2394), in der jeweils geltenden Fassung.

Einkommensteuergesetz (EStG) in der Fassung der Bekanntmachung vom 8. Oktober 2009 (BGBl. I S. 3366, 3862), in der für das Veranlagungsjahr 2016 geltenden Fassung.

Durchführung

Die Erhebung wird als Sekundärstatistik durchgeführt. Ausgewertet werden die im Rahmen der Steuerfestsetzung bei den Finanzämtern erhobenen Daten.

Erhebungs- und Darstellungseinheit sind alle Personengesellschaften/Gemeinschaften, für die eine einheitliche und gesonderte Gewinnfeststellung durchgeführt wurde.

Die ausgewerteten Erhebungsmerkmale wurden den maschinellen Veranlagungsbescheiden entnommen. Die Daten der gesonderten und einheitlichen Feststellung der Einkünfte wurden vom Rechenzentrum der Bayerischen Finanzverwaltung an das Bayerische Landesamt für Statistik übermittelt. Zusätzlich wurden in Bayern auch die Daten der von der Finanzverwaltung manuell durchgeführten Veranlagungen auf sog. statistische Blätter übertragen und dem Bayerischen Landesamt für Statistik übermittelt.

Für jede Personengesellschaft/Gemeinschaft wurde im Besteuerungsverfahren, soweit Einkünfte aus Gewerbebetrieb vorlagen, der Wirtschaftszweig gemäß der Klassifikation der Wirtschaftszweige Ausgabe 2008 (Ausgabe für die Steuerstatistiken) erfasst.

Übersicht: Personengesellschaften/Gemeinschaften 2013 – 2016

Summe der Einkünfte (SdE)	2013		2014		2015		2016		Veränderung					
									2014 zu 2013		2015 zu 2014		2016 zu 2015	
	Anzahl	1 000 EUR	Anzahl	1 000 EUR	Anzahl	1 000 EUR	Anzahl	1 000 EUR	in %					
								Anzahl	SdE	Anzahl	SdE	Anzahl	SdE	
Insgesamt	205 133	32 218 120	208 597	29 772 962	212 561	33 286 521	217 414	37 627 698	1,7	-7,6	1,9	11,8	2,3	13,0
dav. Gew.innfälle	155 236	37 325 792	160 242	35 444 095	165 711	38 547 814	170 807	41 707 244	3,2	-5,0	3,4	8,8	3,1	8,2
Verlustfälle	49 897	-5 107 672	48 355	-5 671 133	46 850	-5 261 293	46 607	-4 079 546	-3,1	X	-3,1	X	-0,5	X

Begriffsbestimmungen

Einkunftsarten

In der Statistik über die Personengesellschaften/Gemeinschaften werden folgende Einkunftsarten nachgewiesen:

- Einkünfte aus Land- und Forstwirtschaft
- Einkünfte aus Gewerbebetrieb
- Einkünfte aus selbständiger Arbeit
- Einkünfte aus Kapitalvermögen
- Einkünfte aus Vermietung und Verpachtung
- sonstige Einkünfte

Einkünfte sind bei Land- und Forstwirtschaft, Gewerbebetrieb und selbständiger Arbeit der Gewinn, bei den anderen Einkunftsarten der Überschuss der Einnahmen über die Werbungskosten.

Feststellungsverfahren

Die insgesamt erwirtschafteten Einkünfte der Personengesellschaften/Gemeinschaften werden über die Erklärung zur gesonderten und einheitlichen Gewinnfeststellung ermittelt und anschließend anteilig den Beteiligten (Gesellschaftern) entsprechend ihrer Beteiligungsquote zugerechnet. Das Ergebnis dieses Feststellungsverfahrens wird im Feststellungsbescheid festgehalten. Die Anteile der Beteiligten werden dann im Rahmen der Einkommen- bzw. Körperschaftsteuer versteuert.

Personengesellschaften/Gemeinschaften

Personengesellschaften (z. B. Offene Handelsgesellschaft (OHG), Kommanditgesellschaft (KG), Gesellschaft bürgerlichen Rechts (GbR), Gesellschaft mit beschränkter Haftung und Compagnie Kommanditgesellschaft (GmbH und Co. KG), atypisch stille Gesellschaft) und Gemeinschaften (z. B. Erben- oder Grundstücksgemeinschaften) sind Zusammenschlüsse natürlicher und/oder juristischer Personen. Sie werden durch die Gesellschafter/Beteiligten verkörpert und sind selbst nicht Träger von Rechten und Pflichten und demnach auch nicht einkommensteuerpflichtig.

Sondervergünstigungen

Steuerbegünstigungen für Gebäude/Eigentumswohnungen, Absetzungen für Abnutzung, Erhaltungsaufwand für Baudenkmale und Wohngebäude, Übertragung begünstigter Gewinne.

Summe der Einkünfte

entspricht bei Personengesellschaften/Gemeinschaften dem Gesamtbetrag der Einkünfte.

Gewinnfälle

Personengesellschaften/Gemeinschaften mit positiver Summe der Einkünfte.

Verlustfälle

Personengesellschaften/Gemeinschaften mit negativer Summe der Einkünfte.

Hinweis zu den Tabellen

Die Anzahl der ausgewiesenen Beteiligten sowie die Summe der Einkünfte in den Gesellschaftstabellen 1 - 8 weichen von der Anzahl der Beteiligten und von der Summe der Einkünfte in den Beteiligentabellen 9 und 10 ab. Die Abweichung ist auf manuell durchgeführte Veranlagungen zurückzuführen, da diese keine Angaben über die einzelnen Beteiligten beinhalten.

Abb. 1

Überblick über die Gliederung der Klassifikation der Wirtschaftszweige (Ausgabe 2008)

Abschnitt	Abteilung ¹⁾	Bezeichnung
A	01 - 03	Land- und Forstwirtschaft, Fischerei
B	05 - 09	Bergbau und Gewinnung von Steinen und Erden
C	10 - 33	Verarbeitendes Gewerbe
	10 - 12	Herstellung von Nahrungs- und Genussmitteln, Getränken und Tabakerzeugnissen
	13 - 15	Herstellung von Textilien, Bekleidung, Leder, Lederwaren und Schuhen
	16 - 18	Herstellung von Holzwaren, Papier, Pappe und Waren daraus, Herstellung von Druckerzeugnissen
	19	Kokerei, Mineralölverarbeitung
	20	Herstellung von chemischen Erzeugnissen
	21	Herstellung von pharmazeutischen Erzeugnissen
	22 - 23	Herstellung von Gummi- und Kunststoffwaren, sowie von Glas und Glaswaren, Keramik, Verarbeitung von Steinen und Erden
	24 - 25	Metallerzeugung und -bearbeitung, Herstellung von Metallerzeugnissen
	26	Herstellung von Datenverarbeitungsgeräten, elektronischen und optischen Erzeugnissen
	27	Herstellung von elektrischen Ausrüstungen
	28	Maschinenbau
	29 - 30	Fahrzeugbau
	31 - 33	Herstellung von Möbeln und sonstigen Waren; Reparatur und Installation von Maschinen und Ausrüstungen
D	35	Energieversorgung
E	36 - 39	Wasserversorgung; Abwasser- und Abfallentsorgung und Beseitigung von Umweltverschmutzungen
F	41 - 43	Baugewerbe
G	45 - 47	Handel; Instandhaltung und Reparatur von Kraftfahrzeugen
H	49 - 53	Verkehr und Lagerei
I	55 - 56	Gastgewerbe
J	58 - 63	Information und Kommunikation
	58 - 60	Verlagswesen, audiovisuelle Medien und Rundfunk
	61	Telekommunikation
	62 - 63	IT- und Informationsdienstleistungen
K	64 - 66	Erbringung von Finanz- und Versicherungsdienstleistungen
L	68	Grundstücks- und Wohnungswesen
M	69 - 75	Erbringung von freiberuflichen, wissenschaftlichen und technischen Dienstleistungen
	69 - 71	Erbringung von freiberuflichen und technischen Dienstleistungen
	72	Forschung und Entwicklung
	73 - 75	Sonstige freiberufliche, wissenschaftliche und technische Tätigkeiten
N	77 - 82	Erbringung von sonstigen wirtschaftlichen Dienstleistungen
O ²⁾	84	Öffentliche Verwaltung, Verteidigung; Sozialversicherung
P	85	Erziehung und Unterricht
Q	86 - 88	Gesundheits- und Sozialwesen
	86	Gesundheitswesen
	87 - 88	Heime und Sozialwesen
R	90 - 93	Kunst, Unterhaltung und Erholung
S	94 - 96	Erbringung von sonstigen Dienstleistungen
T ²⁾	97 - 98	Private Haushalte mit Hauspersonal
U ²⁾	99	Exterritoriale Organisationen und Körperschaften

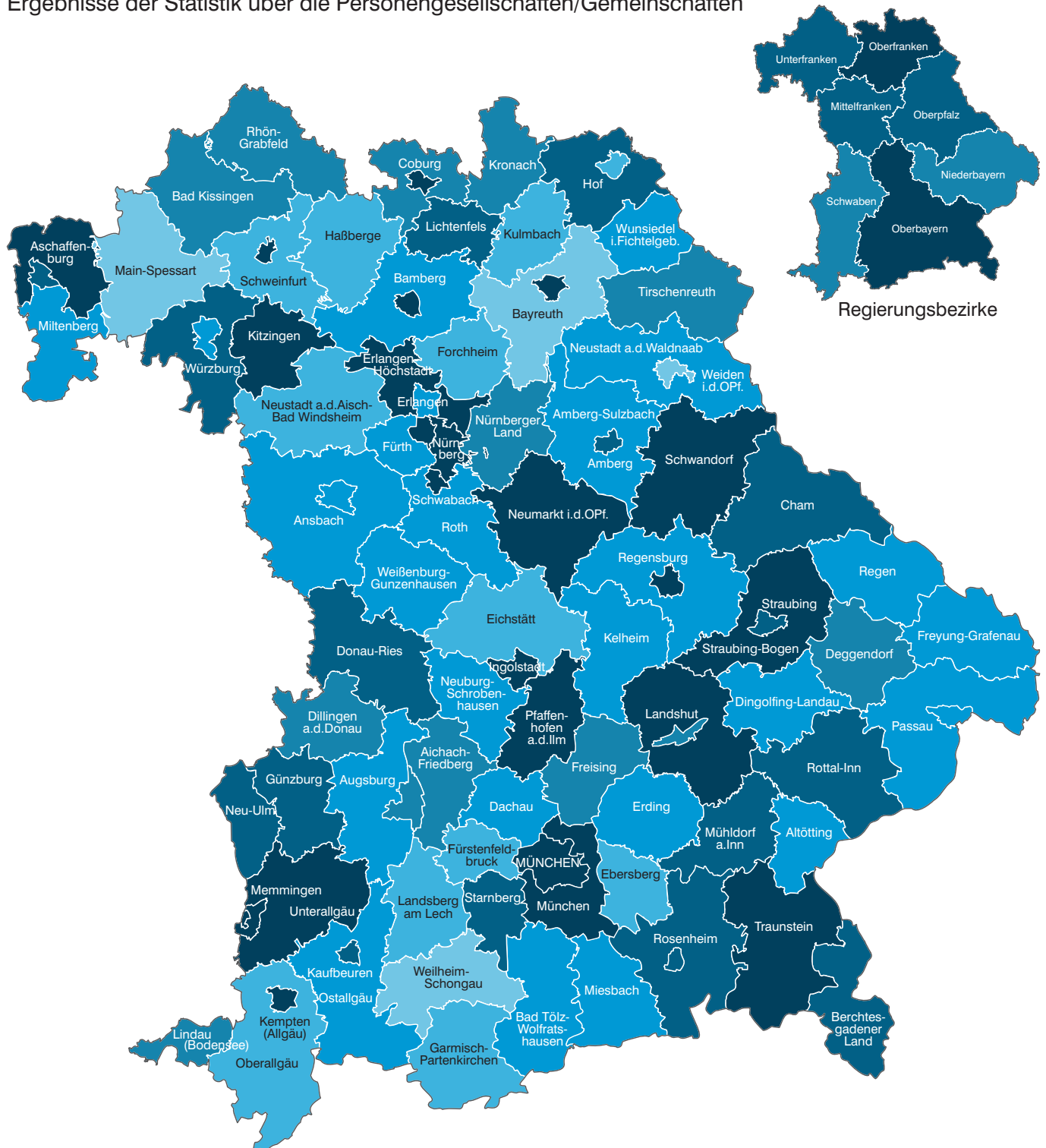
¹⁾ Die Abteilungen sind gegliedert in Gruppen (3-Steller), diese in Klassen (4-Steller) und diese in Unterklassen (5-Steller).

²⁾ In der Statistik über die Personengesellschaften/Gemeinschaften nicht vorkommend.

Abb. 2

**Summe der Einkünfte je Personengesellschaft/Gemeinschaft
in den kreisfreien Städten und Landkreisen Bayerns 2016***

Ergebnisse der Statistik über die Personengesellschaften/Gemeinschaften



Summe der Einkünfte in Euro	Häufigkeit
unter 62 500	4
62 500 bis unter 75 000	12
75 000 bis unter 100 000	27
100 000 bis unter 125 000	13
125 000 bis unter 150 000	17
150 000 oder mehr	23

* Für detaillierte Informationen siehe Tabelle 8.

Abb. 3
**Einkünfte der Personengesellschaften/Gemeinschaften in Bayern 2016
nach Einkommensgrößenklassen***
in Milliarden Euro

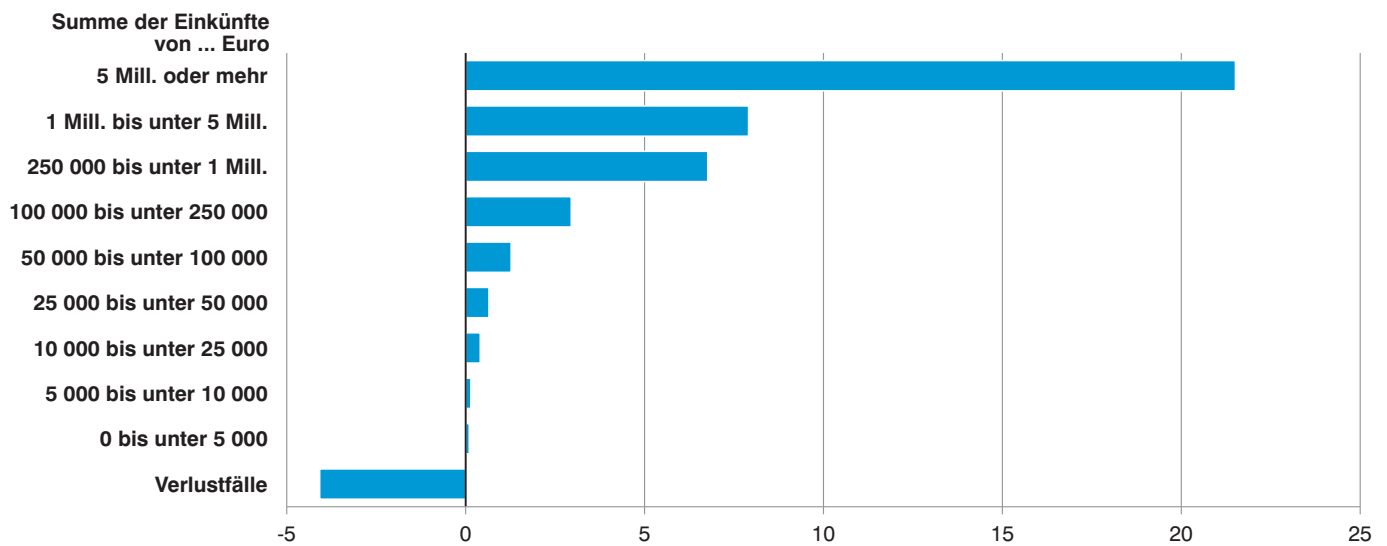


Abb. 4
**Durchschnittliche Einkünfte je Personengesellschaft/Gemeinschaft (Gewinn- und Verlustfälle)
in Bayern 2016 nach Einkunftsarten***
in Tausend Euro

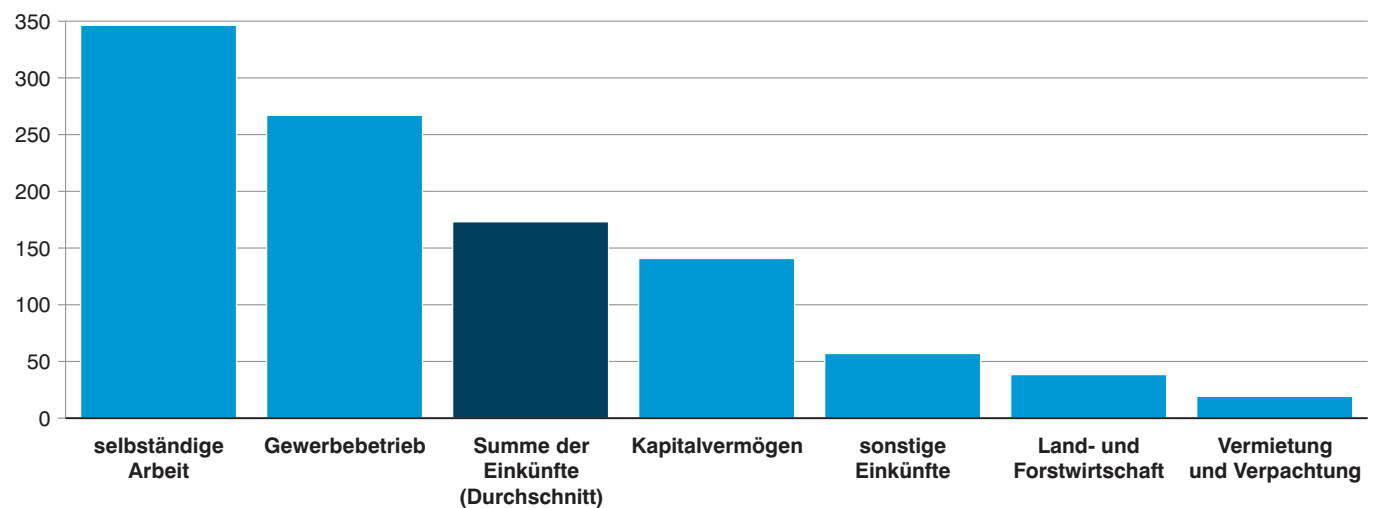
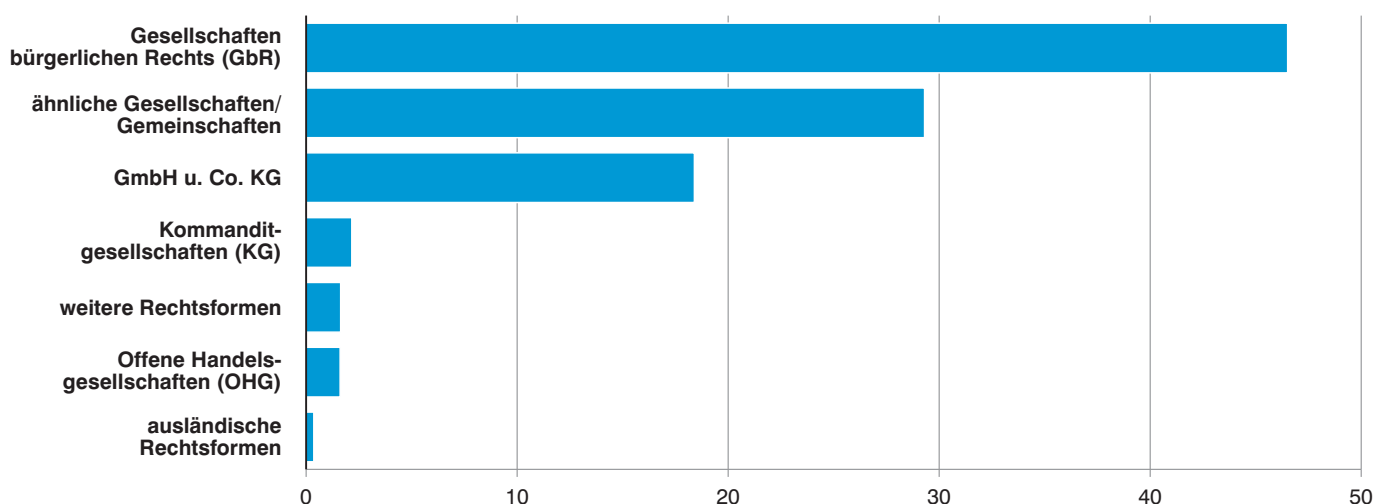


Abb. 5
Personengesellschaften/Gemeinschaften in Bayern 2016 nach Rechtsformen*
in Prozent



* Für detaillierte Informationen siehe Tabelle 1 (Abb. 3 und 4), Tabelle 3 (Abb. 5).

Abb. 6
Personengesellschaften/Gemeinschaften und ihre Einkünfte in Bayern 2016 nach der Anzahl der Beteiligten*
 in Prozent

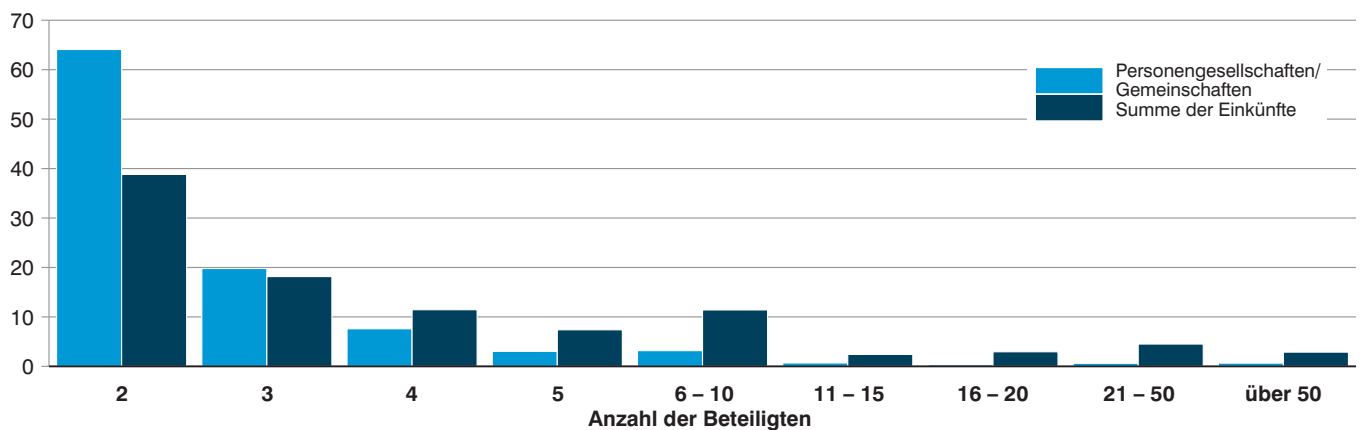


Abb. 7
Personengesellschaften/Gemeinschaften mit Einkünften aus nur einer bzw. mehreren Einkunftsarten in Bayern 2016*
 in Prozent

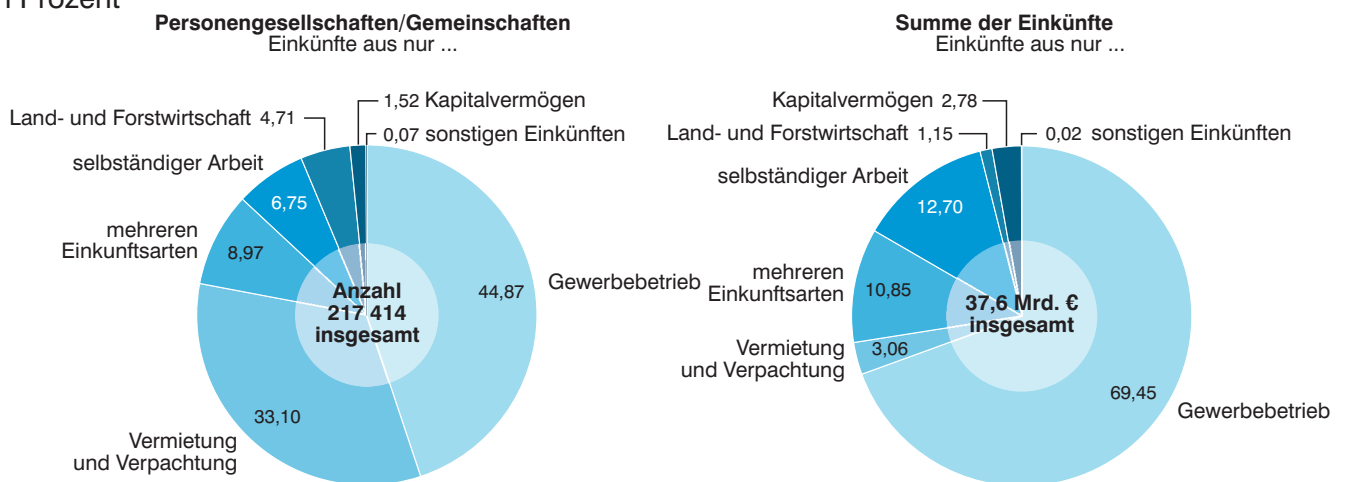
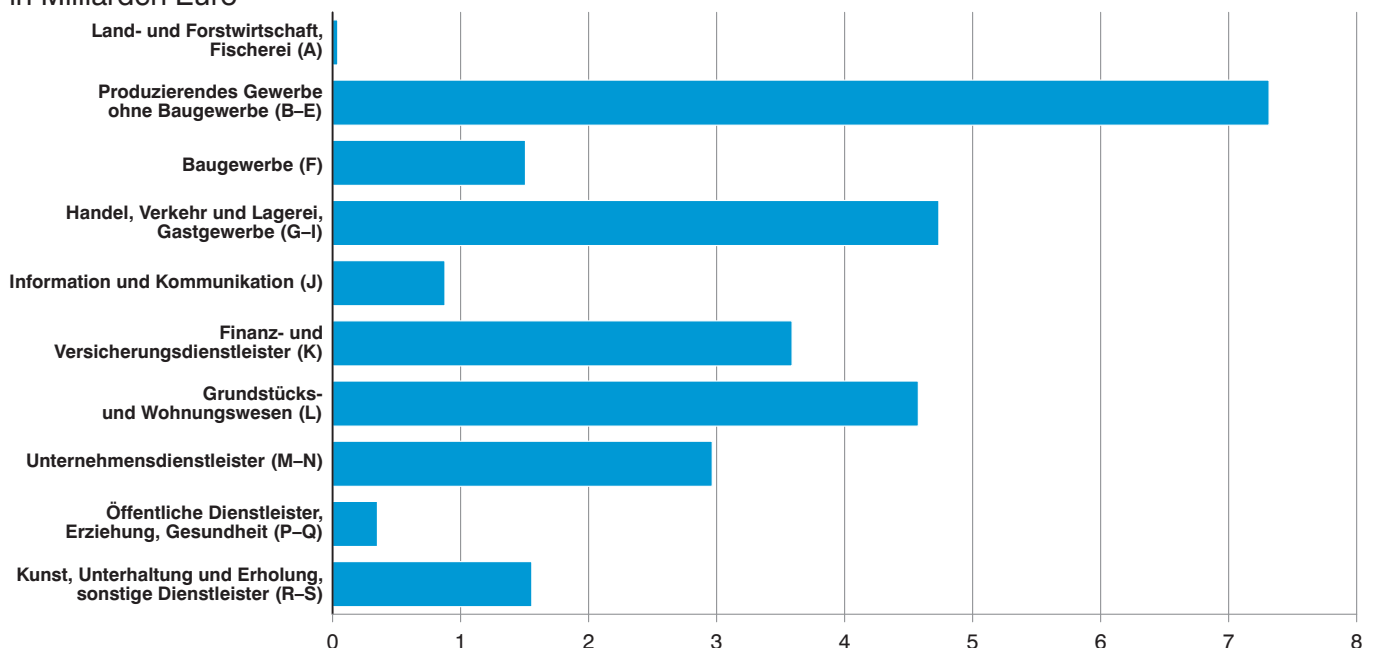


Abb. 8
Einkünfte aus Gewerbebetrieb der Personengesellschaften/Gemeinschaften in Bayern 2016 nach Wirtschaftsabschnitten (WZ 2008)*
 in Milliarden Euro



* Für detaillierte Informationen siehe Tabelle 2 (Abb. 6), Tabelle 5 (Abb. 7) und Tabelle 7 (Abb. 8).

Tabelle 1. Einkünfte der Personengesellschaften/Gemeinschaften in

Lfd. Nr.	Größenklasse Summe der Einkünfte von ... bis unter ... Euro			Summe der Einkünfte ¹⁾		Einkünfte aus			
						Land- und Forstwirtschaft		Gewerbebetrieb ²⁾	
				Anzahl	1 000 EUR	Anzahl	1 000 EUR	Anzahl	1 000 EUR
				1	2	3	4	5	6
1	Insgesamt			217 414	37 627 698	12 241	469 683	103 047	27 515 980
Verlustfälle									
2	unter	-500 000		1 139	-2 986 134	4	- 4 921	989	-2 521 773
3	-500 000 bis unter	-250 000		924	- 330 544	5	- 1 454	733	- 252 648
4	-250 000 bis unter	-100 000		1 972	- 313 064	27	- 3 490	1 465	- 225 340
5	-100 000 bis unter	-50 000		2 175	- 154 208	55	- 3 794	1 536	- 106 462
6	-50 000 bis unter	-25 000		3 153	- 111 591	114	- 3 495	2 004	- 69 907
7	-25 000 bis unter	-10 000		6 155	- 97 497	278	- 4 036	3 176	- 49 392
8	-10 000 bis unter	0		31 089	- 86 508	1 282	- 2 899	13 923	- 37 523
9	Zusammen			46 607	-4 079 546	1 765	- 24 089	23 826	-3 263 043
Gewinnfälle (einschl. Nullfälle)									
10	0 bis unter	2 500		33 790	33 154	2 499	2 249	11 852	9 621
11	2 500 bis unter	5 000		18 359	67 054	1 085	3 459	5 451	19 150
12	5 000 bis unter	10 000		20 163	144 845	1 146	6 856	6 920	48 254
13	10 000 bis unter	15 000		11 052	135 645	640	6 605	4 366	51 545
14	15 000 bis unter	25 000		13 858	271 490	864	14 914	6 497	123 490
15	25 000 bis unter	50 000		18 064	650 879	1 427	48 261	9 697	338 946
16	50 000 bis unter	100 000		17 653	1 270 201	1 570	110 349	10 676	752 112
17	100 000 bis unter	250 000		18 679	2 950 769	999	140 160	11 970	1 848 892
18	250 000 bis unter	1 Mill.		14 268	6 764 625	214	77 686	8 126	3 721 014
19	1 Mill. bis unter	5 Mill.		3 918	7 906 054	29	54 065	2 791	5 542 912
20	5 Mill. oder mehr			1 003	21 512 528	3	29 166	875	18 323 088
21	Zusammen			170 807	41 707 244	10 476	493 772	79 221	30 779 023

¹⁾ Fallzahlen der Einkunftsarten nicht addierbar.- ²⁾ Einschließlich Einkommen der Organgesellschaften.- ³⁾ Nur Personen

Bayern 2016 nach Einkunftsarten und Einkommensgrößenklassen

noch: Einkünfte aus								Anzahl der Beteiligten ³⁾	Lfd. Nr.
selbständiger Arbeit		Kapitalvermögen		Vermietung und Verpachtung		sonstigen Einkünften			
Anzahl	1 000 EUR	Anzahl	1 000 EUR	Anzahl	1 000 EUR	Anzahl	1 000 EUR		
7	8	9	10	11	12	13	14	15	
15 338	5 310 584	18 295	2 574 525	88 562	1 705 479	903	51 448	1 481 774	1
Verlustfälle									
46	- 46 384	62	- 31 065	165	- 373 829	8	- 8 163	88 538	2
99	- 35 125	41	- 1 233	124	- 40 084	-	-	51 610	3
219	- 36 287	84	- 512	326	- 45 838	15	- 1 597	34 400	4
133	- 9 340	120	- 761	511	- 33 559	12	- 291	33 995	5
152	- 5 493	163	45	954	- 32 382	21	- 360	25 309	6
276	- 4 409	371	- 211	2 561	- 39 204	30	- 247	27 388	7
1 061	- 2 789	1 970	213	15 291	- 43 271	86	- 238	107 697	8
1 986	- 139 826	2 811	- 33 524	19 932	- 608 167	172	- 10 897	368 937	9
Gewinnfälle (einschl. Nullfälle)									
797	572	3 901	2 434	17 451	18 221	82	56	157 579	10
335	1 204	2 051	1 653	11 618	41 513	33	75	61 889	11
425	2 997	2 066	3 355	12 009	83 065	54	318	84 005	12
353	4 146	1 095	3 311	5 916	69 670	56	369	40 123	13
479	9 235	1 262	5 705	6 353	117 395	64	751	55 830	14
832	30 520	1 522	15 268	6 458	215 398	96	2 487	85 211	15
1 411	104 452	1 233	18 720	4 246	278 560	102	6 008	96 567	16
2 966	498 109	1 041	33 741	3 016	421 275	101	8 592	104 713	17
4 821	2 340 047	832	125 636	1 268	482 422	98	17 819	163 310	18
871	1 570 661	326	356 980	254	367 530	26	13 905	150 431	19
62	888 467	155	2 041 246	41	218 596	19	11 965	113 179	20
13 352	5 450 410	15 484	2 608 050	68 630	2 313 645	731	62 345	1 112 837	21

gesellschaften/Gemeinschaften mit Sitz in Bayern.

Tabelle 2. Einkünfte der Personengesellschaften/Gemeinschaften

Lfd. Nr.	Anzahl der Beteiligten	Summe der Einkünfte ¹⁾		Einkünfte aus			
				Land- und Forstwirtschaft		Gewerbebetrieb ²⁾	
		Anzahl	1 000 EUR	Anzahl	1 000 EUR	Anzahl	1 000 EUR
		1	2	3	4	5	6
1	2	139 319	14 605 464	7 165	221 988	65 193	10 780 850
2	3	43 021	6 834 010	3 060	151 524	19 459	5 322 758
3	4	16 522	4 309 852	950	35 764	7 786	3 379 791
4	5	6 590	2 782 091	355	16 176	3 473	2 388 950
5	6 - 10	6 912	4 295 154	378	20 627	3 817	3 345 011
6	11 - 15	1 499	908 823	93	4 171	932	568 654
7	16 - 20	763	1 110 337	48	6 644	513	677 275
8	21 - 50	1 353	1 698 734	135	10 106	926	620 733
9	über 50	1 435	1 083 235	57	2 683	948	431 957
10	Insgesamt	217 414	37 627 698	12 241	469 683	103 047	27 515 980

¹⁾ Fallzahlen der Einkunftsarten nicht addierbar. - ²⁾ Einschließlich Einkommen der Organgesellschaften.

Tabelle 3. Einkünfte der Personengesellschaften/Gemeinschaften

Lfd. Nr.	Rechtsform	Summe der Einkünfte ¹⁾		Einkünfte aus		
				Land- und Forstwirtschaft		Gewerbe
		Anzahl	1 000 EUR	Anzahl	1 000 EUR	Anzahl
		1	2	3	4	5
1	Offene Handelsgesellschaften	3 503	618 051	.	.	3 372
2	Kommanditgesellschaften	4 707	2 619 164	232	13 157	3 544
3	GmbH u. Co. KG	40 003	20 951 029	68	7 477	38 558
4	Gesellschaften des bürgerlichen Rechts	101 131	7 649 631	9 320	376 755	50 847
5	Ähnliche Gesellschaften/Gemeinschaften ³⁾	63 719	2 214 323	2 546	65 422	2 737
6	Weitere Rechtsformen	3 559	1 965 261	.	.	3 392
7	Ausländische Rechtsformen	792	1 610 240	.	.	597
8	Insgesamt	217 414	37 627 698	12 241	469 683	103 047

¹⁾ Fallzahlen der Einkunftsarten nicht addierbar. - ²⁾ Einschließlich Einkommen der Organgesellschaften. - ³⁾ Z. B. Grundstücks

Tabelle 4. Einkünfte der Personengesellschaften/Gemeinschaften

Lfd. Nr.	Anzahl der Beteiligten	Rechtsformen insgesamt		davon				
				Offene Handelsgesellschaften		Kommanditgesellschaften		GmbH
		Anzahl	1 000 EUR	Anzahl	1 000 EUR	Anzahl	1 000 EUR	Anzahl
		1	2	3	4	5	6	7
1	2	139 319	14 605 464	2 830	294 710	2 351	380 790	17 918
2	3	43 021	6 834 010	481	194 518	1 096	395 197	10 784
3	4	16 522	4 309 852	117	40 784	594	339 621	4 679
4	5	6 590	2 782 091	29	5 461	286	542 203	2 176
5	6 - 10	6 912	4 295 154	26	74 145	231	429 115	2 159
6	11 - 15	1 499	908 823	.	.	40	57 610	512
7	16 - 20	763	1 110 337	.	.	17	141 057	276
8	21 - 50	1 353	1 698 734	8	1 844	23	265 017	534
9	über 50	1 435	1 083 235	4	1 645	69	68 554	965
10	Insgesamt	217 414	37 627 698	3 503	618 051	4 707	2 619 164	40 003

¹⁾ Z. B. Grundstücksgemeinschaft, Partenreederei, Arbeitsgemeinschaft, stille Gesellschaft, Erbengemeinschaft.

in Bayern 2016 nach Einkunftsarten und Anzahl der Beteiligten

noch: Einkünfte aus								Lfd. Nr.
selbständiger Arbeit		Kapitalvermögen		Vermietung und Verpachtung		sonstigen Einkünften		
Anzahl	1 000 EUR	Anzahl	1 000 EUR	Anzahl	1 000 EUR	Anzahl	1 000 EUR	
7	8	9	10	11	12	13	14	
10 791	2 472 623	9 537	304 321	57 371	803 141	484	22 540	1
2 397	908 189	4 071	169 048	18 733	274 180	187	8 311	2
887	428 515	1 841	241 769	7 109	217 670	90	6 342	3
485	217 014	805	105 527	2 308	46 655	28	7 769	4
563	510 850	1 033	250 835	2 076	163 652	46	4 178	5
110	114 707	292	196 133	318	24 940	15	219	6
36	85 192	169	324 822	122	16 401	6	2	7
43	389 900	227	662 239	175	14 510	11	1 245	8
26	183 594	320	319 830	350	144 328	36	843	9
15 338	5 310 584	18 295	2 574 525	88 562	1 705 479	903	51 448	10

in Bayern 2016 nach Einkunftsarten und Rechtsformen

noch: Einkünfte aus									Lfd. Nr.
betriebl ²⁾	selbständiger Arbeit		Kapitalvermögen		Vermietung und Verpachtung		sonstigen Einkünften		
1 000 EUR	Anzahl	1 000 EUR	Anzahl	1 000 EUR	Anzahl	1 000 EUR	Anzahl	1 000 EUR	
6	7	8	9	10	11	12	13	14	
603 065	17	4 593	53	1 249	111	6 259	.	.	1
2 397 864	22	4 787	342	137 971	901	55 777	30	9 609	2
19 370 329	84	175 134	1 615	1 195 117	1 871	196 970	100	6 002	3
2 262 845	13 733	4 286 303	5 884	262 349	28 776	440 108	372	21 271	4
286 980	1 423	552 881	10 125	300 432	56 765	994 594	386	14 013	5
1 933 680	30	6 463	57	5 715	85	15 363	.	.	6
661 217	29	280 423	219	671 691	53	- 3 592	.	.	7
27 515 980	15 338	5 310 584	18 295	2 574 525	88 562	1 705 479	903	51 448	8

gemeinschaft, Partenreederei, Arbeitsgemeinschaft, stille Gesellschaft, Erbengemeinschaft.

in Bayern 2016 nach Rechtsformen und Anzahl der Beteiligten

noch: davon									Lfd. Nr.
& Co. KG	Gesellschaften des bürgerlichen Rechts		ähnliche Gesellschaften/ Gemeinschaften ¹⁾		weitere Rechtsformen		ausländische Rechtsformen		
1 000 EUR	Anzahl	1 000 EUR	Anzahl	1 000 EUR	Anzahl	1 000 EUR	Anzahl	1 000 EUR	
8	9	10	11	12	13	14	15	16	
7 411 704	72 412	4 368 304	40 999	879 810	2 627	1 167 545	182	102 601	1
4 081 647	16 367	1 407 259	13 578	433 990	528	205 253	187	116 145	2
2 587 702	5 736	639 737	5 146	252 515	154	231 564	96	217 929	3
1 703 100	2 294	276 125	1 662	133 181	67	75 863	76	46 159	4
2 508 637	2 552	574 948	1 714	277 805	85	107 939	145	322 563	5
573 763	606	105 710	268	68 476	.	.	46	79 073	6
590 871	323	63 044	114	84 716	.	.	20	226 122	7
753 452	588	117 458	160	51 748	19	120 518	21	388 696	8
740 152	253	97 047	78	32 080	47	32 804	19	110 952	9
20 951 029	101 131	7 649 631	63 719	2 214 323	3 559	1 965 261	792	1 610 240	10

Tabelle 5. Einkünfte der Personengesellschaften/Gemeinschaften mit nur einer

Lfd. Nr.	Anzahl der Beteiligten	Summe der Einkünfte			Einkünfte aus							
					nur einer Einkunftsart							
		Land- und Forstwirtschaft			Gewerbebetrieb ¹⁾			selbständiger				
		Anzahl	1 000 EUR	Anzahl Beteiligte	Anzahl	1 000 EUR	Anzahl Beteiligte	Anzahl	1 000 EUR	Anzahl Beteiligte	Anzahl	1 000 EUR
1	2	3	4	5	6	7	8	9	10	11		
Verlustfälle												
1	2	31 153	-1 764 455	62 306	1 025	- 13 316	2 050	14 664	-1 450 255	29 328	1 304	- 85 035
2	3	8 337	-1 049 475	25 011	281	- 6 612	843	4 044	- 696 611	12 132	256	- 27 891
3	4	3 204	- 370 418	12 816	.	.	376	1 611	- 276 383	6 444	132	- 6 155
4	5	1 353	- 185 313	6 765	.	.	160	748	- 122 731	3 740	84	- 3 974
5	6 - 10	1 351	- 326 703	9 715	.	.	256	781	- 274 583	5 644	78	- 7 015
6	11 - 15	371	- 65 360	4 702	.	.	166	229	- 48 097	2 894	23	- 5 484
7	16 - 20	159	- 47 545	2 816	.	.	90	106	- 45 372	1 881	5	- 129
8	21 - 50	277	- 47 327	8 603	.	.	606	179	- 25 493	5 593	7	- 263
9	über 50	402	- 222 950	236 203	7	- 57	693	252	- 156 798	121 662	7	- 950
10	Zusammen	46 607	-4 079 546	368 937	1 513	- 21 770	5 240	22 614	-3 096 324	189 318	1 896	- 136 897
Gewinnfälle (einschl. Nullfälle)												
11	2	108 166	16 369 919	216 332	5 151	222 475	10 302	48 135	12 006 946	96 270	9 086	2 483 591
12	3	34 684	7 883 485	104 052	2 242	148 167	6 726	14 118	5 834 257	42 354	2 029	902 171
13	4	13 318	4 680 270	53 272	.	.	2 480	5 478	3 407 854	21 912	706	404 781
14	5	5 237	2 967 403	26 185	.	.	1 190	2 438	2 445 602	12 190	376	205 808
15	6 - 10	5 561	4 621 857	39 723	.	.	1 789	2 664	3 266 730	19 014	433	441 643
16	11 - 15	1 128	974 183	14 316	.	.	804	577	560 229	7 341	66	101 788
17	16 - 20	604	1 157 881	10 733	.	.	471	343	613 553	6 113	27	77 911
18	21 - 50	1 076	1 746 061	33 172	.	.	3 270	648	561 416	19 936	31	112 641
19	über 50	1 033	1 306 185	615 052	.	.	6 018	549	532 201	238 293	18	184 538
20	Zusammen	170 807	41 707 244	1 112 837	8 733	452 928	33 050	74 950	29 228 789	463 423	12 772	4 914 873
Insgesamt												
21	2	139 319	14 605 464	278 638	6 176	209 159	12 352	62 799	10 556 691	125 598	10 390	2 398 557
22	3	43 021	6 834 010	129 063	2 523	141 555	7 569	18 162	5 137 646	54 486	2 285	874 280
23	4	16 522	4 309 852	66 088	714	30 232	2 856	7 089	3 131 470	28 356	838	398 626
24	5	6 590	2 782 091	32 950	.	.	1 350	3 186	2 322 871	15 930	460	201 834
25	6 - 10	6 912	4 295 154	49 438	.	.	2 045	3 445	2 992 146	24 658	511	434 629
26	11 - 15	1 499	908 823	19 018	.	.	970	806	512 132	10 235	89	96 304
27	16 - 20	763	1 110 337	13 549	.	.	561	449	568 181	7 994	32	77 782
28	21 - 50	1 353	1 698 734	41 775	.	.	3 876	827	535 923	25 529	38	112 378
29	über 50	1 435	1 083 235	851 255	.	.	6 711	801	375 404	359 955	25	183 589
30	Zusammen	217 414	37 627 698	1 481 774	10 246	431 158	38 290	97 564	26 132 465	652 741	14 668	4 777 976

¹⁾ Einschließlich Einkommen der Organgesellschaften.

bzw. mehreren Einkunftsarten in Bayern 2016 nach Anzahl der Beteiligten

noch: Einkünfte aus													Lfd. Nr.
nur einer Einkunftsart									mehreren Einkunftsarten				
Arbeit	Kapitalvermögen			Vermietung und Verpachtung			sonstigen Einkünften						
Anzahl Beteiligte	Anzahl	1 000 EUR	Anzahl Beteiligte	Anzahl	1 000 EUR	Anzahl Beteiligte	Anzahl	1 000 EUR	Anzahl Beteiligte	Anzahl	1 000 EUR	Anzahl Beteiligte	
12	13	14	15	16	17	18	19	20	21	22	23	24	
Verlustfälle													
2 608	51	- 518	102	12 030	- 124 558	24 060	26	- 512	52	2 053	- 90 261	4 106	1
768	.	.	84	2 944	- 144 316	8 832	.	.	12	780	- 172 348	2 340	2
528	.	.	48	1 046	- 45 529	4 184	.	.	4	308	- 39 723	1 232	3
420	10	- 259	50	306	- 11 797	1 530	.	.	5	172	- 46 475	860	4
563	17	- 740	122	.	.	1 855	.	.	9	175	- 30 145	1 266	5
288	6	- 109	73	.	.	589	.	.	12	52	- 8 494	680	6
86	.	.	49	.	.	325	.	.	19	21	- 1 492	366	7
177	.	.	152	.	.	951	-	-	-	38	- 10 102	1 124	8
1 071	4	- 430	8 175	64	- 21 501	70 710	-	-	-	68	- 43 215	33 892	9
6 509	136	- 15 831	8 855	16 746	- 365 801	113 036	35	- 668	113	3 667	- 442 256	45 866	10
Gewinnfälle (einschl. Nullfälle)													
18 172	1 237	121 657	2 474	35 908	718 562	71 816	80	3 028	160	8 569	813 660	17 138	11
6 087	.	.	2 106	11 888	322 163	35 664	.	.	72	3 681	620 851	11 043	12
2 824	.	.	1 444	4 492	192 932	17 968	.	.	40	1 651	611 814	6 604	13
1 880	193	24 846	965	1 361	75 080	6 805	.	.	15	628	201 818	3 140	14
3 043	309	139 923	2 282	.	.	8 366	.	.	32	719	671 457	5 197	15
830	100	40 527	1 262	.	.	1 828	-	-	-	178	252 288	2 251	16
475	.	.	1 069	.	.	823	-	-	-	100	331 868	1 782	17
879	.	.	3 041	.	.	2 546	.	.	71	111	660 193	3 429	18
4 463	106	131 252	95 629	108	94 325	120 891	.	.	1 100	202	360 291	148 658	19
38 653	3 172	1 061 394	110 272	55 216	1 517 579	266 707	125	7 441	1 490	15 839	4 524 240	199 242	20
Insgesamt													
20 780	1 288	121 139	2 576	47 938	594 004	95 876	106	2 515	212	10 622	723 399	21 244	21
6 855	730	53 207	2 190	14 832	177 847	44 496	28	972	84	4 461	448 503	13 383	22
3 352	373	29 477	1 492	5 538	147 403	22 152	11	553	44	1 959	572 091	7 836	23
2 300	203	24 587	1 015	1 667	63 282	8 335	.	.	20	800	155 342	4 000	24
3 606	326	139 183	2 404	1 448	68 385	10 221	.	.	41	894	641 312	6 463	25
1 118	106	40 418	1 335	192	12 335	2 417	.	.	12	230	243 794	2 931	26
561	63	123 538	1 118	65	7 025	1 148	.	.	19	121	330 376	2 148	27
1 056	109	383 192	3 193	110	8 673	3 497	.	.	71	149	650 090	4 553	28
5 534	110	130 822	103 804	172	72 825	191 601	.	.	1 100	270	317 076	182 550	29
45 162	3 308	1 045 563	119 127	71 962	1 151 778	379 743	160	6 773	1 603	19 506	4 081 984	245 108	30

Tabelle 6. Einkünfte der Personengesellschaften/Gemeinschaften mit nur einer

Lfd. Nr.	Rechtsformen	Summe der Einkünfte			Einkünfte aus						
					nur einer Einkunftsart						
					Land- und Forstwirtschaft			Gewerbebetrieb ¹⁾			selb
		Anzahl	1 000 EUR	Anzahl Beteiligte	Anzahl	1 000 EUR	Anzahl Beteiligte	Anzahl	1 000 EUR	Anzahl Beteiligte	Anzahl
1	2	3	4	5	6	7	8	9	10		
1	GmbH & Co. KG	40 003	20 951 029	787 769	57	5 418	227	36 769	18 512 921	410 609	.
2	Verlustfälle	10 376	-2 624 904	212 316	.	.	67	9 414	-2 133 527	135 130	.
3	Gewinnfälle	29 627	23 575 933	575 453	.	.	160	27 355	20 646 448	275 479	13
4	Gesellschaften										
	bürgerlichen Rechts	101 131	7 649 631	325 561	8 167	352 068	28 984	48 552	2 127 240	151 154	13 247
5	Verlustfälle	20 638	- 413 460	66 258	1 214	- 14 540	4 134	10 532	- 157 557	31 731	1 718
6	Gewinnfälle	80 493	8 063 091	259 303	6 953	366 609	24 850	38 020	2 284 796	119 423	11 529
7	Ähnliche Gesellschaften/ Gemeinschaften ²⁾	63 719	2 214 323	219 428	1 725	54 036	8 316	1 686	234 165	8 752	1 325
8	Verlustfälle	12 912	- 179 767	47 990	.	.	913	458	- 39 796	2 503	159
9	Gewinnfälle	50 807	2 394 090	171 438	.	.	7 403	1 228	273 961	6 249	1 166
10	Andere Rechtsformen	12 561	6 812 716	149 016	297	19 637	763	10 557	5 258 139	82 226	.
11	Verlustfälle	2 681	- 861 414	42 373	.	.	126	2 210	- 765 445	19 954	.
12	Gewinnfälle	9 880	7 674 130	106 643	.	.	637	8 347	6 023 584	62 272	64
13	Rechtsformen insgesamt	217 414	37 627 698	1 481 774	10 246	431 158	38 290	97 564	26 132 465	652 741	14 668
14	Verlustfälle	46 607	-4 079 546	368 937	1 513	- 21 770	5 240	22 614	-3 096 324	189 318	1 896
15	Gewinnfälle	170 807	41 707 244	1 112 837	8 733	452 928	33 050	74 950	29 228 789	463 423	12 772

¹⁾ Einschließlich Einkommen der Organgesellschaften. - ²⁾ Z. B. Grundstücksgemeinschaft, Partenreederei, Arbeitsgemeinschaft, stille Gesell

bzw. mehreren Einkunftsarten in Bayern 2016 nach Rechtsformen

noch: Einkünfte aus														Lfd. Nr.
nur einer Einkunftsart											mehreren Einkunftsarten			
ständiger Arbeit		Kapitalvermögen			Vermietung und Verpachtung			sonstigen Einkünften						
1 000 EUR	Anzahl Beteiligte	Anzahl	1 000 EUR	Anzahl Beteiligte	Anzahl	1 000 EUR	Anzahl Beteiligte	Anzahl	1 000 EUR	Anzahl Beteiligte	Anzahl	1 000 EUR	Anzahl Beteiligte	
11	12	13	14	15	16	17	18	19	20	21	22	23	24	
.	158	315	260 901	90 049	769	52 923	121 304	.	.	3	2 074	2 113 558	165 419	1
.	40	20	- 334	5 098	346	- 166 085	47 926	-	-	-	571	- 322 652	24 055	2
5 304	118	295	261 235	84 951	423	219 008	73 378	.	.	3	1 503	2 436 210	141 364	3
4 114 618	39 496	1 052	71 500	11 060	22 919	311 133	65 896	74	4 757	1 358	7 120	668 315	27 613	4
- 121 065	5 917	48	- 679	235	5 823	- 77 951	16 866	18	- 249	48	1 285	- 41 420	7 327	5
4 235 683	33 579	1 004	72 179	10 825	17 096	389 084	49 030	56	5 006	1 310	5 835	709 735	20 286	6
514 811	4 039	1 696	194 506	8 414	47 479	745 759	154 829	81	2 085	233	9 727	468 962	34 845	7
- 15 007	431	51	- 1 165	350	10 347	- 94 447	33 986	.	.	63	1 653	- 28 336	9 744	8
529 818	3 608	1 645	195 670	8 064	37 132	840 206	120 843	.	.	170	8 074	497 298	25 101	9
.	1 469	245	518 656	9 604	795	41 964	37 714	.	.	9	585	831 149	17 231	10
.	121	17	- 13 654	3 172	230	- 27 317	14 258	.	.	2	158	- 49 848	4 740	11
144 068	1 348	228	532 310	6 432	565	69 281	23 456	.	.	7	427	880 997	12 491	12
4 777 976	45 162	3 308	1 045 563	119 127	71 962	1 151 778	379 743	160	6 773	1 603	19 506	4 081 984	245 108	13
- 136 897	6 509	136	- 15 831	8 855	16 746	- 365 801	113 036	35	- 668	113	3 667	- 442 256	45 866	14
4 914 873	38 653	3 172	1 061 394	110 272	55 216	1 517 579	266 707	125	7 441	1 490	15 839	4 524 240	199 242	15

schaft, Erbengemeinschaft.

Tabelle 7. Personengesellschaften/Gemeinschaften mit Einkünften

Gewerbe- kenn- zeichen	Wirtschaftszweig (WZ 2008) ¹⁾	Einkünfte aus Gewerbebetrieb ²⁾	
		Insgesamt	
		Anzahl	1 000 EUR
		1	2
A	Land- und Forstwirtschaft, Fischerei	1 477	40 639
01	Landwirtschaft, Jagd und damit verbundene Tätigkeiten.....	1 203	30 317
01.1	Anbau einjähriger Pflanzen.....	65	11 676
01.2	Anbau mehrjähriger Pflanzen.....	.	.
01.3	Betrieb von Baumschulen sowie Anbau von Pflanzen zu Vermehrungszwecken.....	31	3 930
01.4	Tierhaltung.....	224	6 269
01.5	Gemischte Landwirtschaft.....	.	.
01.6	Erbringung von landwirtschaftlichen Dienstleistungen.....	696	5 582
01.7	Jagd, Fallenstellerei und damit verbundene Tätigkeiten.....	.	.
02	Forstwirtschaft und Holzeinschlag.....	246	9 968
02.1	Forstwirtschaft.....	.	.
02.2	Holzeinschlag.....	.	.
02.3	Sammeln von wildwachsenden Produkten (ohne Holz).....	.	.
02.4	Erbringung von Dienstleistungen für Forstwirtschaft und Holzeinschlag.....	164	7 316
03	Fischerei und Aquakultur.....	28	355
03.1	Fischerei.....	10	212
03.2	Aquakultur.....	18	142
B	Bergbau und Gewinnung von Steinen und Erden	264	152 978
05	Kohlenbergbau.....	-	-
05.1	Steinkohlenbergbau.....	-	-
05.2	Braunkohlenbergbau.....	-	-
06	Gewinnung von Erdöl und Erdgas.....	-	-
06.1	Gewinnung von Erdöl.....	-	-
06.2	Gewinnung von Erdgas.....	-	-
07	Erzbergbau.....	-	-
07.1	Eisenerzbergbau.....	-	-
07.2	NE-Metallerzbergbau.....	-	-
08	Gewinnung von Steinen und Erden, sonstiger Bergbau.....	261	152 972
08.1	Gewinnung von Natursteinen, Kies, Sand, Ton und Kaolin.....	250	145 631
08.9	Sonstiger Bergbau; Gewinnung von Steinen und Erden a.n.g.....	11	7 341
09	Erbringung von Dienstleistungen für den Bergbau und für die Gewinnung von Steinen und Erden.....	3	6
09.1	Erbringung von Dienstleistungen für die Gewinnung von Erdöl und Erdgas.....	-	-
09.9	Erbringung von Dienstleistungen für den sonstigen Bergbau und die Gewinnung von Steinen und Erden.....	3	6
C	Verarbeitendes Gewerbe	7 302	6 157 021
10	Herstellung von Nahrungs- und Futtermitteln.....	963	584 497
10.1	Schlachten und Fleischverarbeitung.....	341	70 608
10.2	Fischverarbeitung.....	.	.
10.3	Obst- und Gemüseverarbeitung.....	62	38 468
10.4	Herstellung von pflanzlichen und tierischen Ölen und Fetten.....	.	.

¹⁾ Klassifikation der Wirtschaftszweige, Ausgabe 2008 (WZ 2008), Tiefengliederung für die Steuerstatistiken. - ²⁾ Einschließlich

aus Gewerbebetrieb in Bayern 2016 nach Wirtschaftszweigen

noch: Einkünfte aus Gewerbebetrieb ²⁾				Summe der Einkünfte neben Einkünften aus Gewerbebetrieb		Anzahl der Beteiligten	Gewerbekennzeichen
Negative Einkünfte		Positive Einkünfte					
Anzahl	1 000 EUR	Anzahl	1 000 EUR	Anzahl	1 000 EUR		
3	4	5	6	7	8	9	
483	- 11 870	994	52 509	183	5 187	5 758	A
397	- 9 597	806	39 914	166	4 960	4 903	01
15	- 340	50	12 015	30	698	189	01.1
.	.	10	848	.	.	34	01.2
.	77	01.3
54	- 2 084	170	8 353	9	318	559	01.4
.	.	133	3 932	117	3 708	710	01.5
283	- 5 244	413	10 825	.	.	3 332	01.6
-	-	2	01.7
79	- 2 052	167	12 020	.	.	793	02
7	- 407	84	02.1
16	- 534	.	.	7	169	163	02.2
-	-	.	.	-	-	2	02.3
56	- 1 111	108	8 427	.	.	544	02.4
7	- 221	21	575	.	.	62	03
.	22	03.1
.	40	03.2
48	- 2 862	216	155 840	7	8	861	B
-	-	-	-	-	-	-	05
-	-	-	-	-	-	-	05.1
-	-	-	-	-	-	-	05.2
-	-	-	-	-	-	-	06
-	-	-	-	-	-	-	06.1
-	-	-	-	-	-	-	06.2
-	-	-	-	-	-	-	07
-	-	-	-	-	-	-	07.1
-	-	-	-	-	-	-	07.2
.	.	.	.	7	8	855	08
.	.	.	.	7	8	813	08.1
.	.	.	.	-	-	42	08.9
.	.	.	.	-	-	6	09
-	-	-	-	-	-	-	09.1
.	.	.	.	-	-	6	09.9
1 464	- 442 912	5 838	6 599 933	140	4 369	22 685	C
153	- 23 634	810	608 132	31	185	2 802	10
40	- 8 026	301	78 634	13	58	948	10.1
-	-	.	.	-	-	4	10.2
.	.	.	.	-	-	204	10.3
.	.	11	648	.	.	222	10.4

Einkommen der Organgesellschaften.

Noch: Tabelle 7. Personengesellschaften/Gemeinschaften mit Einkünften

Gewerbe- kenn- zeichen	Wirtschaftszweig (WZ 2008) ¹⁾	Einkünfte aus Gewerbebetrieb ²⁾	
		Insgesamt	
		Anzahl	1 000 EUR
		1	2
10.5	Milchverarbeitung	50	210 836
10.6	Mahl- und Schälmmühlen, Herstellung von Stärke und Stärkeerzeugnissen.....	38	9 018
10.7	Herstellung von Back- und Teigwaren.....	286	123 551
10.8	Herstellung von sonstigen Nahrungsmitteln.....	133	108 801
10.9	Herstellung von Futtermitteln.....	32	22 502
11	Getränkeherstellung.....	351	243 357
12	Tabakverarbeitung.....	.	.
13	Herstellung von Textilien.....	212	58 203
13.1	Spinnstoffaufbereitung und Spinnerei.....	15	20 787
13.2	Weberei.....	27	14 016
13.3	Veredlung von Textilien und Bekleidung.....	65	7 407
13.9	Herstellung von sonstigen Textilwaren.....	105	15 993
14	Herstellung von Bekleidung.....	178	97 134
14.1	Herstellung von Bekleidung (ohne Pelzbekleidung).....	162	84 501
14.2	Herstellung von Pelzwaren.....	3	- 32
14.3	Herstellung von Bekleidung aus gewirktem und gestricktem Stoff.....	13	12 666
15	Herstellung von Leder, Lederwaren und Schuhen.....	43	52 182
15.1	Herstellung von Leder und Lederwaren (ohne Herstellung von Lederbekleidung).....	22	9 471
15.2	Herstellung von Schuhen.....	21	42 711
16	Herstellung von Holz-, Flecht-, Korb- und Korkwaren (ohne Möbel).....	525	113 709
16.1	Säge-, Hobel- und Holzimprägnierwerke.....	251	37 988
16.2	Herstellung von sonstigen Holz-, Korb-, Flecht- und Korbwaren (ohne Möbel).....	274	75 721
17	Herstellung von Papier, Pappe und Waren daraus.....	103	147 365
17.1	Herstellung von Holz- und Zellstoff, Papier, Karton und Pappe.....	28	61 655
17.2	Herstellung von Waren aus Papier, Karton und Pappe.....	75	85 710
18	Herstellung von Druckerzeugnissen; Vervielfältigung von bespielten Ton-, Bild- und Datenträgern.....	381	100 287
18.1	Herstellung von Druckerzeugnissen.....	341	99 327
18.2	Vervielfältigung von bespielten Ton-, Bild- und Datenträgern.....	40	960
19	Kokerei und Mineralölverarbeitung.....	.	.
19.1	Kokerei.....	-	-
19.2	Mineralölverarbeitung.....	.	.
20	Herstellung von chemischen Erzeugnissen.....	141	301 974
20.1	Herstellung von chem. Grundstoffen, Düngemitteln u. Stickst.verb., Kunstst. u. synth. Kautschuk in Primärformen.....	49	53 046
20.2	Herstellung von Schädlingsbekämpfungsmitteln, Pflanzenschutz- und Desinfektionsmitteln.....	.	.
20.3	Herstellung von Anstrichmitteln, Druckfarben und Kittens.....	15	2 256

¹⁾ Klassifikation der Wirtschaftszweige, Ausgabe 2008 (WZ 2008), Tiefengliederung für die Steuerstatistiken. - ²⁾ Einschließlich

aus Gewerbebetrieb in Bayern 2016 nach Wirtschaftszweigen

noch: Einkünfte aus Gewerbebetrieb ²⁾				Summe der Einkünfte neben Einkünften aus Gewerbebetrieb		Anzahl der Beteiligten	Gewerkekennzeichen
Negative Einkünfte		Positive Einkünfte		Anzahl	1 000 EUR		
Anzahl	1 000 EUR	Anzahl	1 000 EUR			Anzahl	1 000 EUR
3	4	5	6	7	8	9	
9	- 852	41	211 688	.	.	156	10.5
.	.	.	.	-	-	106	10.6
43	- 3 610	243	127 161	14	127	698	10.7
36	- 6 752	97	115 553	.	.	384	10.8
6	- 149	26	22 651	-	-	80	10.9
88	- 10 764	263	254 121	4	2	1 215	11
-	-	15	12
68	- 7 958	144	66 161	.	.	587	13
.	.	.	.	-	-	38	13.1
5	- 1 051	22	15 067	-	-	88	13.2
.	175	13.3
32	- 1 790	73	17 783	.	.	286	13.9
74	- 10 326	104	107 460	.	.	479	14
66	- 10 244	96	94 745	.	.	440	14.1
.	.	.	.	-	-	11	14.2
.	.	.	.	-	-	28	14.3
6	- 102	37	52 284	.	.	110	15
3	- 65	19	9 536	-	-	61	15.1
3	- 37	18	42 749	.	.	49	15.2
104	- 11 702	421	125 411	18	118	1 361	16
57	- 1 125	194	39 113	14	101	659	16.1
47	- 10 576	227	86 298	4	17	702	16.2
21	- 12 925	82	160 291	.	.	398	17
.	.	.	.	-	-	92	17.1
.	306	17.2
87	- 11 417	294	111 704	.	.	2 665	18
.	898	18.1
.	.	.	.	-	-	1 767	18.2
-	-	.	.	-	-	4	19
-	-	-	-	-	-	-	19.1
-	-	.	.	-	-	4	19.2
32	- 7 956	109	309 930	6	36	373	20
.	123	20.1
.	.	.	.	-	-	8	20.2
.	.	.	.	-	-	44	20.3

Einkommen der Organgesellschaften.

Noch: Tabelle 7. Personengesellschaften/Gemeinschaften mit Einkünften

Gewerbe- kenn- zeichen	Wirtschaftszweig (WZ 2008) ¹⁾	Einkünfte aus Gewerbebetrieb ²⁾	
		Insgesamt	
		Anzahl	1 000 EUR
		1	2
20.4	Herstellung von Seifen, Wasch-, Reinigungs- und Körperpflegemitteln sowie von Duftstoffen	39	76 310
20.5	Herstellung von sonstigen chemischen Erzeugnissen	31	143 273
20.6	Herstellung von Chemiefasern
21	Herstellung von pharmazeutischen Erzeugnissen	40	284 188
21.1	Herstellung von pharmazeutischen Grundstoffen	3	61
21.2	Herstellung von pharmazeutischen Spezialitäten und sonstigen pharmazeutischen Erzeugnissen	37	284 127
22	Herstellung von Gummi- und Kunststoffwaren	309	481 869
22.1	Herstellung von Gummiwaren	24	79 736
22.2	Herstellung von Kunststoffwaren	285	402 133
23	Herstellung von Glas und Glaswaren, Keramik, Verarbeitung von Steinen und Erden	522	480 369
23.1	Herstellung von Glas und Glaswaren	52	24 004
23.2	Herstellung von feuerfesten keramischen Werkstoffen und Waren	4	1 754
23.3	Herstellung von keramischen Baumaterialien	42	41 302
23.4	Herstellung von sonstigen Porzellan- und keramischen Erzeugnissen	42	13 446
23.5	Herstellung von Zement, Kalk und gebranntem Gips	10	142 674
23.6	Herstellung von Erzeugnissen aus Beton, Zement und Gips	205	223 333
23.7	Be- und Verarbeitung von Naturwerksteinen und Natursteinen a.n.g.	134	11 193
23.9	Herstellung von Schleifkörpern, Schleifmitteln auf Unterlage und sonstigen Erzeugnissen aus nichtmetallischen Mineralien a.n.g.	33	22 663
24	Metallerzeugung und -bearbeitung	106	78 270
24.1	Erzeugung von Roheisen, Stahl und Ferrolegierungen	21	30 928
24.2	Herstellung von Stahlrohren, Rohrform-, Rohrverschluss- und Rohrverbindungsstücken aus Stahl	4	3 875
24.3	Sonstige erste Bearbeitung von Eisen und Stahl	5	7
24.4	Erzeugung und erste Bearbeitung von NE-Metallen	43	41 716
24.5	Gießereien	33	1 744
25	Herstellung von Metallerzeugnissen	1 021	463 436
25.1	Stahl- und Leichtmetallbau	262	77 432
25.2	Herstellung von Metalltanks und -behältern; Herstellung von Heizkörpern und -kesseln für Zentralheizungen	18	9 565
25.3	Herstellung von Dampfkesseln (ohne Zentralheizungskessel)	-	-
25.4	Herstellung von Waffen und Munition	9	3 003
25.5	Herstellung von Schmiede-, Press-, Zieh- und Stanzteilen, gewalzten Ringen und pulvermetallurgischen Erzeugnissen	56	31 730
25.6	Oberflächenveredlung und Wärmebehandlung; Mechanik a.n.g.	358	82 154
25.7	Herstellung von Schneidwaren, Werkzeugen, Schlössern und Beschlägen aus unedlen Metallen	124	118 510
25.9	Herstellung von sonstigen Metallwaren	194	141 043

¹⁾ Klassifikation der Wirtschaftszweige, Ausgabe 2008 (WZ 2008), Tiefengliederung für die Steuerstatistiken. - ²⁾ Einschließlich

aus Gewerbebetrieb in Bayern 2016 nach Wirtschaftszweigen

noch: Einkünfte aus Gewerbebetrieb ²⁾				Summe der Einkünfte neben Einkünften aus Gewerbebetrieb		Anzahl der Beteiligten	Gewerkekennzeichen
Negative Einkünfte		Positive Einkünfte		Anzahl	1 000 EUR		
Anzahl	1 000 EUR	Anzahl	1 000 EUR			Anzahl	1 000 EUR
3	4	5	6	7	8		
10	- 806	29	77 115	.	.	98	20.4
7	- 2 034	24	145 307	.	.	91	20.5
-	-	.	.	-	-	9	20.6
9	- 3 380	31	287 568	.	.	108	21
.	.	.	.	-	-	6	21.1
.	102	21.2
37	- 6 101	272	487 970	3	0	954	22
.	.	.	.	-	-	78	22.1
.	.	.	.	3	0	876	22.2
73	- 32 534	449	512 902	.	.	1 590	23
12	- 3 306	40	27 310	-	-	140	23.1
.	.	.	.	-	-	10	23.2
6	- 84	36	41 385	-	-	124	23.3
14	- 1 543	28	14 989	-	-	134	23.4
.	39	23.5
24	- 21 435	181	244 768	.	.	724	23.6
.	324	23.7
6	- 586	27	23 250	-	-	95	23.9
22	- 13 441	84	91 711	.	.	277	24
.	51	24.1
-	-	4	3 875	-	-	12	24.2
.	.	.	.	-	-	16	24.3
7	- 34	36	41 750	-	-	110	24.4
10	- 12 815	23	14 559	.	.	88	24.5
152	- 31 249	869	494 686	16	156	2 581	25
46	- 10 320	216	87 752	6	69	649	25.1
.	.	.	.	-	-	52	25.2
-	-	-	-	-	-	-	25.3
.	.	.	.	-	-	24	25.4
8	- 4 024	48	35 754	.	.	147	25.5
50	- 10 986	308	93 140	7	69	839	25.6
18	- 3 062	106	121 571	.	.	330	25.7
23	- 2 058	171	143 101	-	-	540	25.9

Einkommen der Organgesellschaften.

Noch: Tabelle 7. Personengesellschaften/Gemeinschaften mit Einkünften

Gewerbe- kenn- zeichen	Wirtschaftszweig (WZ 2008) ¹⁾	Einkünfte aus Gewerbebetrieb ²⁾	
		Insgesamt	
		Anzahl	1 000 EUR
		1	2
26	Herstellung von DV-Geräten, elektronischen und optischen Erzeugnissen	318	512 814
26.1	Herstellung von elektronischen Bauelementen und Leiterplatten	88	3 882
26.2	Herstellung von DV-Geräten und peripheren Geräten	36	18 052
26.3	Herstellung von Geräten und Einrichtungen der Telekommunikationstechnik	26	- 11 899
26.4	Herstellung von Geräten der Unterhaltungselektronik	21	- 19 060
26.5	Herstellung von elektrischen Mess-, Kontroll-, Navigations- u.ä. Instrumenten und Vorrichtungen; Herstellung von Uhren	97	454 936
26.6	Herstellung von Bestrahlungs- und Elektrotherapiegeräten und elektromedizinischen Geräten	16	7 095
26.7	Herstellung von optischen und fotografischen Instrumenten und Geräten	19	58 871
26.8	Herstellung von magnetischen und optischen Datenträgern	15	937
27	Herstellung von elektrischen Ausrüstungen	204	136 035
27.1	Herstellung von Elektromotoren, Generatoren, Transformatoren, Elektrizitätsverteilungs- und -schalteinrichtungen	65	34 630
27.2	Herstellung von Batterien und Akkumulatoren	4	- 1 568
27.3	Herstellung von Kabeln und elektrischem Installationsmaterial	16	8 558
27.4	Herstellung von elektrischen Lampen und Leuchten	30	8 484
27.5	Herstellung von Haushaltsgeräten	8	1 101
27.9	Herstellung von sonstigen elektrischen Ausrüstungen und Geräten a.n.g.	81	84 830
28	Maschinenbau	595	844 438
28.1	Herstellung von nicht wirtschaftszweigspezifischen Maschinen	65	74 141
28.2	Herstellung von sonstigen nicht wirtschaftszweigspezifischen Maschinen	197	368 616
28.3	Herstellung von land- und forstwirtschaftlichen Maschinen	23	7 271
28.4	Herstellung von Werkzeugmaschinen	74	129 379
28.9	Herstellung von Maschinen für sonstige bestimmte Wirtschaftszweige	236	265 031
29	Herstellung von Kraftwagen und Kraftwagenteilen	109	543 876
29.1	Herstellung von Kraftwagen und Kraftwagenmotoren	15	13 491
29.2	Herstellung von Karosserien, Aufbauten und Anhängern	33	29 996
29.3	Herstellung von Teilen und Zubehör für Kraftwagen	61	500 390
30	Sonstiger Fahrzeugbau	43	177 153
30.1	Schiff- und Bootsbau	8	- 81
30.2	Schienenfahrzeugbau	5	418
30.3	Luft- und Raumfahrzeugbau
30.4	Herstellung von militärischen Kampffahrzeugen
30.9	Herstellung von Fahrzeugen a.n.g.	22	48 159
31	Herstellung von Möbeln	315	121 329
32	Herstellung von sonstigen Waren	632	237 755
32.1	Herstellung von Münzen, Schmuck und ähnlichen Erzeugnissen	77	8 390
32.2	Herstellung von Musikinstrumenten	30	2 990
32.3	Herstellung von Sportgeräten	34	8 801

¹⁾ Klassifikation der Wirtschaftszweige, Ausgabe 2008 (WZ 2008), Tiefengliederung für die Steuerstatistiken. - ²⁾ Einschließlich

aus Gewerbebetrieb in Bayern 2016 nach Wirtschaftszweigen

noch: Einkünfte aus Gewerbebetrieb ²⁾				Summe der Einkünfte neben Einkünften aus Gewerbebetrieb		Anzahl der Beteiligten	Gewerbekennzeichen
Negative Einkünfte		Positive Einkünfte		Anzahl	1 000 EUR		
Anzahl	1 000 EUR	Anzahl	1 000 EUR			7	8
3	4	5	6				
89	- 106 694	229	619 508	.	.	1 295	26
25	- 15 343	63	19 225	-	-	636	26.1
.	85	26.2
.	.	.	.	-	-	67	26.3
.	.	.	.	-	-	69	26.4
18	- 2 154	79	457 090	-	-	299	26.5
5	- 210	11	7 304	-	-	48	26.6
8	- 122	11	58 993	.	.	43	26.7
5	- 43	10	980	-	-	48	26.8
60	- 12 444	144	148 479	.	.	610	27
21	- 3 951	44	38 581	.	.	207	27.1
.	.	.	.	-	-	14	27.2
6	- 443	10	9 001	-	-	37	27.3
9	- 2 502	21	10 985	-	-	81	27.4
.	.	.	.	-	-	23	27.5
20	- 2 923	61	87 753	.	.	248	27.9
124	- 85 809	471	930 247	.	.	1 842	28
13	- 46 918	52	121 059	.	.	201	28.1
32	- 9 506	165	378 122	.	.	682	28.2
6	- 98	17	7 369	-	-	70	28.3
16	- 10 650	58	140 029	.	.	220	28.4
57	- 18 637	179	283 668	.	.	669	28.9
23	- 23 485	86	567 361	.	.	381	29
.	.	.	.	-	-	45	29.1
.	.	.	.	-	-	93	29.2
12	- 21 306	49	521 696	.	.	243	29.3
15	- 1 834	28	178 987	.	.	191	30
.	19	30.1
.	.	.	.	-	-	15	30.2
.	.	.	.	-	-	18	30.3
-	-	.	.	-	-	2	30.4
.	.	.	.	-	-	137	30.9
56	- 16 626	259	137 955	.	.	793	31
141	- 11 901	491	249 657	15	123	1 614	32
22	- 108	55	8 498	.	.	179	32.1
8	- 375	22	3 365	.	.	76	32.2
12	- 690	22	9 491	-	-	93	32.3

Einkommen der Organgesellschaften.

Noch: Tabelle 7. Personengesellschaften/Gemeinschaften mit Einkünften

Gewerbe- kenn- zeichen	Wirtschaftszweig (WZ 2008) ¹⁾	Einkünfte aus Gewerbebetrieb ²⁾	
		Insgesamt	
		Anzahl	1 000 EUR
		1	2
32.4	Herstellung von Spielwaren	52	76 206
32.5	Herstellung von medizinischen und zahnmedizinischen Apparaten und Materialien	263	77 000
32.9	Herstellung von Erzeugnissen a.n.g.	176	64 369
33	Reparatur und Installation von Maschinen und Ausrüstungen
33.1	Reparatur von Metallerzeugnissen, Maschinen und Ausrüstungen
33.2	Installation von Maschinen und Ausrüstungen a.n.g.	80	12 544
D	Energieversorgung	17 233	940 954
35.1	Elektrizitätsversorgung	16 207	822 952
35.2	Gasversorgung	532	110 018
35.3	Wärme- und Kälteversorgung	494	7 985
E	Wasserversorgung; Abwasser- und Abfallentsorgung, Beseitigung von Umweltverschmutzungen	278	65 059
36	Wasserversorgung	21	1 184
37	Abwasserentsorgung	19	4 190
38	Sammlung, Behandlung und Beseitigung von Abfällen; Rückgewinnung	218	57 499
38.1	Sammlung von Abfällen	56	14 082
38.2	Abfallbehandlung und -beseitigung	73	19 926
38.3	Rückgewinnung	89	23 491
39	Beseitigung von Umweltverschmutzungen und sonstige Entsorgung	20	2 185
F	Baugewerbe	7 383	1 506 840
41	Hochbau	1 719	571 177
41.1	Erschließung von Grundstücken; Bauträger	884	190 351
41.2	Bau von Gebäuden	835	380 826
42	Tiefbau	199	223 042
42.1	Bau von Straßen und Bahnverkehrsstrecken	84	177 913
42.2	Leitungstiefbau und Kläranlagenbau	50	28 650
42.9	Sonstiger Tiefbau	65	16 478
43	Vorbereitende Baustellenarbeiten, Bauinstallation und sonstiges Ausbaugewerbe	5 465	712 622
43.1	Abbrucharbeiten und vorbereitende Baustellenarbeiten	206	27 989
43.2	Bauinstallation	2 361	321 565
43.3	Sonstiger Ausbau	1 785	182 156
43.9	Sonstige spezialisierte Bautätigkeiten	1 113	180 912
G	Handel; Instandhaltung und Reparatur von Kraftfahrzeugen	14 582	3 853 339
45	Handel mit Kraftfahrzeugen; Instandhaltung und Reparatur von Kraftfahrzeugen	2 367	350 196
45.1	Handel mit Kraftwagen	1 018	319 112
45.2	Instandhaltung und Reparatur von Kraftwagen	806	81 731
45.3	Handel mit Kraftwagenteilen und -zubehör	430	- 58 730

¹⁾ Klassifikation der Wirtschaftszweige, Ausgabe 2008 (WZ 2008), Tiefengliederung für die Steuerstatistiken. - ²⁾ Einschließlich

aus Gewerbebetrieb in Bayern 2016 nach Wirtschaftszweigen

noch: Einkünfte aus Gewerbebetrieb ²⁾				Summe der Einkünfte neben Einkünften aus Gewerbebetrieb		Anzahl der Beteiligten	Gewerbekennzeichen
Negative Einkünfte		Positive Einkünfte		Anzahl	1 000 EUR		
Anzahl	1 000 EUR	Anzahl	1 000 EUR			Anzahl	1 000 EUR
3	4	5	6	7	8		
15	- 424	37	76 630	.	.	144	32.4
35	- 3 618	228	80 618	.	.	668	32.5
49	- 6 686	127	71 055	.	.	454	32.9
30	- 629	440	33
15	- 210	252	33.1
15	- 419	65	12 963	-	-	188	33.2
3 091	- 179 367	14 142	1 120 321	944	10 193	92 496	D
2 781	- 165 004	13 426	987 956	928	9 899	86 130	35.1
86	- 5 709	446	115 727	.	.	1 852	35.2
224	- 8 654	270	16 638	.	.	4 514	35.3
63	- 7 018	215	72 077	3	9	1 375	E
.	103	36
.	.	.	.	-	-	73	37
51	- 6 503	167	64 002	.	.	1 153	38
10	- 1 081	46	15 163	-	-	604	38.1
19	- 2 069	54	21 995	.	.	252	38.2
22	- 3 352	67	26 843	.	.	297	38.3
.	.	.	.	-	-	46	39
1 111	- 101 445	6 272	1 608 285	96	8 597	22 628	F
586	- 69 070	1 133	640 247	37	8 252	4 815	41
420	- 52 120	464	242 471	19	5 696	2 534	41.1
166	- 16 950	669	397 776	18	2 556	2 281	41.2
29	- 1 779	170	224 821	.	.	537	42
8	- 552	76	178 465	.	.	229	42.1
10	- 1 052	40	29 703	.	.	150	42.2
11	- 175	54	16 654	.	.	158	42.9
496	- 30 595	4 969	743 217	.	.	17 276	43
33	- 577	173	28 566	.	.	594	43.1
175	- 12 317	2 186	333 882	21	74	7 346	43.2
140	- 2 900	1 645	185 056	19	253	4 576	43.3
148	- 14 801	965	195 713	11	7	4 760	43.9
3 434	- 379 485	11 148	4 232 824	215	4 186	39 167	G
408	- 141 473	1 959	491 669	29	146	5 712	45
176	- 13 636	842	332 749	13	71	2 596	45.1
99	- 2 164	707	83 894	.	.	1 859	45.2
110	- 124 637	320	65 907	.	.	1 015	45.3

Einkommen der Organgesellschaften.

Noch: Tabelle 7. Personengesellschaften/Gemeinschaften mit Einkünften

Gewerbe- kenn- zeichen	Wirtschaftszweig (WZ 2008) ¹⁾	Einkünfte aus Gewerbebetrieb ²⁾	
		Insgesamt	
		Anzahl	1 000 EUR
		1	2
45.4	Handel mit Krafträdern, Kraftradteilen und -zubehör; Instandhaltung und Reparatur von Krafträdern	113	8 083
46	Großhandel (ohne Handel mit Kraftfahrzeugen)	3 430	2 315 219
46.1	Handelsvermittlung	734	104 891
46.2	Großhandel mit landwirtschaftlichen Grundstoffen und lebenden Tieren	232	89 925
46.3	Großhandel mit Nahrungs- und Genussmitteln, Getränken und Tabakwaren	432	304 675
46.4	Großhandel mit Gebrauchs- und Verbrauchsgütern	638	1 230 643
46.5	Großhandel mit Geräten der Informations- und Kommunikationstechnik	89	9 275
46.6	Großhandel mit sonstigen Maschinen, Ausrüstungen und Zubehör	465	130 035
46.7	Sonstiger Großhandel	668	407 488
46.9	Großhandel ohne ausgeprägten Schwerpunkt	172	38 288
47	Einzelhandel (ohne Handel mit Kraftfahrzeugen)	8 785	1 187 924
47.1	Einzelhandel mit Waren verschiedener Art (in Verkaufsräumen)	1 090	352 078
47.2	Einzelhandel mit Nahrungs- und Genussmitteln, Getränken und Tabakwaren (in Verkaufsräumen)	987	65 692
47.3	Einzelhandel mit Motorenkraftstoffen (Tankstellen)	131	37 650
47.4	Einzelhandel mit Geräten der Informations- und Kommunikationstechnik (in Verkaufsräumen)	426	35 846
47.5	Einzelhandel mit sonstigen Haushaltsgeräten, Textilien, Heimwerker- und Einrichtungsbedarf (in Verkaufsräumen)	1 451	170 589
47.6	Einzelhandel mit Verlagsprodukten, Sportausrüstungen und Spielwaren (in Verkaufsräumen)	682	183 086
47.7	Einzelhandel mit sonstigen Gütern (in Verkaufsräumen)	2 641	256 574
47.8	Einzelhandel an Verkaufsständen und auf Märkten	152	3 529
47.9	Einzelhandel, nicht in Verkaufsräumen, an Verkaufsständen oder auf Märkten	1 225	82 880
H	Verkehr und Lagerei	1 961	469 415
49	Landverkehr und Transport in Rohrfernleitungen	1 134	227 315
49.1	Personenbeförderung im Eisenbahnfernverkehr
49.2	Güterbeförderung im Eisenbahnverkehr
49.3	Sonstige Personenbeförderung im Landverkehr
49.4	Güterbeförderung im Straßenverkehr, Umzugstransporte	625	155 470
49.5	Transport in Rohrfernleitungen
50	Schifffahrt	119	- 12 219
50.1	Personenbeförderung in der See- und Küstenschifffahrt	3	37
50.2	Güterbeförderung in der See- und Küstenschifffahrt	56	- 15 335
50.3	Personenbeförderung in der Binnenschifffahrt	29	- 265
50.4	Güterbeförderung in der Binnenschifffahrt	31	3 343
51	Luftfahrt	26	- 187
51.1	Personenbeförderung in der Luftfahrt
51.2	Güterbeförderung in der Luftfahrt und Raumtransport

¹⁾ Klassifikation der Wirtschaftszweige, Ausgabe 2008 (WZ 2008), Tiefengliederung für die Steuerstatistiken. - ²⁾ Einschließlich

aus Gewerbebetrieb in Bayern 2016 nach Wirtschaftszweigen

noch: Einkünfte aus Gewerbebetrieb ²⁾				Summe der Einkünfte neben Einkünften aus Gewerbebetrieb		Anzahl der Beteiligten	Gewerbekennzeichen
Negative Einkünfte		Positive Einkünfte		Anzahl	1 000 EUR		
Anzahl	1 000 EUR	Anzahl	1 000 EUR			Anzahl	1 000 EUR
3	4	5	6	7	8	9	
23	- 1 036	90	9 119	-	-	242	45.4
793	- 71 094	2 637	2 386 313	55	2 354	11 692	46
219	- 4 152	515	109 043	8	- 32	3 473	46.1
38	- 1 652	194	91 577	6	35	1 075	46.2
97	- 8 403	335	313 078	.	.	1 183	46.3
164	- 25 739	474	1 256 382	8	329	1 776	46.4
22	- 5 731	67	15 006	-	-	263	46.5
97	- 13 748	368	143 783	.	.	1 349	46.6
108	- 9 622	560	417 111	14	204	2 042	46.7
48	- 2 046	124	40 334	.	.	531	46.9
2 233	- 166 919	6 552	1 354 843	131	1 687	21 763	47
239	- 18 072	851	370 150	12	51	3 206	47.1
237	- 6 598	750	72 290	13	190	2 669	47.2
14	- 631	117	38 280	8	78	432	47.3
104	- 3 392	322	39 239	5	135	989	47.4
355	- 16 554	1 096	187 143	25	80	3 603	47.5
164	- 13 201	518	196 287	.	.	1 633	47.6
646	- 98 380	1 995	354 954	51	702	6 073	47.7
34	- 475	118	4 004	.	.	371	47.8
440	- 9 617	785	92 496	.	.	2 787	47.9
240	- 62 159	1 721	531 574	70	1 279	21 593	H
130	- 8 272	1 004	235 588	24	799	3 002	49
-	-	.	.	-	-	22	49.1
-	-	.	.	-	-	3	49.2
.	.	440	76 713	.	.	1 386	49.3
65	- 3 155	560	158 625	.	.	1 577	49.4
.	.	.	.	-	-	14	49.5
26	- 46 643	93	34 424	8	- 32	15 716	50
-	-	3	37	-	-	8	50.1
13	- 39 431	43	24 096	.	.	14 055	50.2
5	- 5 656	24	5 392	-	-	1 519	50.3
8	- 1 556	23	4 900	.	.	134	50.4
14	- 1 082	12	895	-	-	69	51
.	.	.	.	-	-	59	51.1
.	.	.	.	-	-	10	51.2

Einkommen der Organgesellschaften.

Noch: Tabelle 7. Personengesellschaften/Gemeinschaften mit Einkünften

Gewerbe- kenn- zeichen	Wirtschaftszweig (WZ 2008) ¹⁾	Einkünfte aus Gewerbebetrieb ²⁾	
		Insgesamt	
		Anzahl	1 000 EUR
		1	2
52	Lagerei sowie Erbringung von sonstigen Dienstleistungen für den Verkehr	597	249 338
52.1	Lagerei	55	26 766
52.2	Erbringung von sonstigen Dienstleistungen für den Verkehr	542	222 571
53	Post-, Kurier- und Expressdienste	85	5 168
53.1	Postdienste v. Universaldienstleistungsanbietern	-	-
53.2	Sonstige Post-, Kurier- und Expressdienste	85	5 168
I	Gastgewerbe	5 472	413 649
55	Beherbergung	2 011	201 679
55.1	Hotels, Gasthöfe und Pensionen	1 599	188 595
55.2	Ferienunterkünfte und ähnliche Beherbergungsstätten	277	4 685
55.3	Campingplätze	55	6 105
55.9	Sonstige Beherbergungsstätten	80	2 295
56	Gastronomie	3 461	211 970
56.1	Restaurants, Gaststätten, Imbissstuben, Cafés, Eissalons u.ä.	2 236	144 474
56.2	Caterer und Erbringung sonstiger Verpflegungsdienstleistungen	420	19 360
56.3	Ausschank von Getränken	805	48 136
J	Information und Kommunikation	3 482	877 958
58	Verlagswesen	555	394 752
58.1	Verlegen von Büchern und Zeitschriften; sonstiges Verlagswesen (ohne Software)	522	393 919
58.2	Verlegen von Software	33	833
59	Herstellung, Verleih und Vertrieb von Filmen und Fernseh- programmen; Kinos; Tonstudios und Verlegen von Musik	725	264 696
59.1	Herstellung von Filmen und Fernsehprogrammen, deren Verleih und Vertrieb; Kinos	501	261 148
59.2	Tonstudios; Herstellung von Hörfunkbeiträgen; Verlegen von bespielten Tonträgern und Musikalien	224	3 548
60	Rundfunkveranstalter	76	113 914
60.1	Hörfunkveranstalter	61	30 223
60.2	Fernsehveranstalter	15	83 691
61	Telekommunikation	64	- 186 730
61.1	Leitungsgebundene Telekommunikation	7	- 54 338
61.2	Drahtlose Telekommunikation	13	- 135 056
61.3	Satellitentelekommunikation	-	-
61.9	Sonstige Telekommunikation	44	2 664
62	Erbringung von Dienstleistungen der Informationstechnologie	1 643	243 852
63	Informationsdienstleistungen	419	47 474
63.1	Datenverarbeitung, Hosting und damit verbundene Tätigkeiten; Webportale	103	1 207
63.9	Erbringung von sonstigen Informationsdienstleistungen	316	46 268
K	Erbringung von Finanz- und Versicherungsdienstleistungen	5 059	3 589 603
64	Erbringung von Finanzdienstleistungen

¹⁾ Klassifikation der Wirtschaftszweige, Ausgabe 2008 (WZ 2008), Tiefengliederung für die Steuerstatistiken. - ²⁾ Einschließlich

aus Gewerbebetrieb in Bayern 2016 nach Wirtschaftszweigen

noch: Einkünfte aus Gewerbebetrieb ²⁾				Summe der Einkünfte neben Einkünften aus Gewerbebetrieb		Anzahl der Beteiligten	Gewerbekennzeichen
Negative Einkünfte		Positive Einkünfte		Anzahl	1 000 EUR		
Anzahl	1 000 EUR	Anzahl	1 000 EUR			Anzahl	1 000 EUR
3	4	5	6	7	8		
67	- 6 132	530	255 470	38	512	2 607	52
3	- 165	52	26 931	.	.	166	52.1
64	- 5 968	478	228 539	.	.	2 441	52.2
3	- 29	82	5 197	-	-	199	53
-	-	-	-	-	-	-	53.1
3	- 29	82	5 197	-	-	199	53.2
1 212	- 56 122	4 260	469 771	181	2 646	16 569	I
498	- 32 904	1 513	234 583	122	1 969	7 689	55
383	- 30 454	1 216	219 049	86	1 825	6 412	55.1
90	- 1 600	187	6 285	24	72	940	55.2
7	- 180	48	6 285	.	.	155	55.3
18	- 670	62	2 965	.	.	182	55.9
714	- 23 218	2 747	235 188	59	677	8 880	56
436	- 18 020	1 800	162 494	41	408	5 232	56.1
94	- 1 918	326	21 278	.	.	1 123	56.2
184	- 3 280	621	51 416	.	.	2 525	56.3
1 039	- 315 230	2 443	1 193 188	41	1 697	17 502	J
183	- 36 897	372	431 648	.	.	3 170	58
170	- 36 794	352	430 712	.	.	1 449	58.1
13	- 103	20	936	-	-	1 721	58.2
250	- 18 420	475	283 116	7	168	8 310	59
167	- 17 169	334	278 317	.	.	7 731	59.1
83	- 1 251	141	4 799	.	.	579	59.2
18	- 2 523	58	116 437	.	.	300	60
.	239	60.1
.	61	60.2
.	158	61
.	17	61.1
.	38	61.2
-	-	-	-	-	-	-	61.3
6	- 29	38	2 693	-	-	103	61.9
449	- 22 148	1 194	266 001	.	.	4 256	62
.	1 308	63
.	358	63.1
79	- 6 468	237	52 736	.	.	950	63.9
1 568	- 625 034	3 491	4 214 638	964	947 670	365 401	K
.	.	2 105	3 378 574	832	914 169	357 327	64

Einkommen der Organgesellschaften.

Noch: Tabelle 7. Personengesellschaften/Gemeinschaften mit Einkünften

Gewerbe- kenn- zeichen	Wirtschaftszweig (WZ 2008) ¹⁾	Einkünfte aus Gewerbebetrieb ²⁾	
		Insgesamt	
		Anzahl	1 000 EUR
		1	2
64.1	Zentralbanken und Kreditinstitute	9	42 031
64.2	Beteiligungsgesellschaften	3 185	2 725 250
64.3	Treuhand- und sonstige Fonds und ähnliche Finanzinstitutionen
64.9	Sonstige Finanzierungsinstitutionen	93	43 496
65	Versicherungen, Rückversicherungen und Pensionskassen (ohne Sozialversicherung)
65.1	Versicherungen
65.2	Rückversicherungen
65.3	Pensionskassen und Pensionsfonds	-	-
66	Mit Finanz- und Versicherungsdienstleistungen verbundene Tätigkeiten
66.1	Mit Finanzdienstleistungen verbundene Tätigkeiten	835	598 141
66.2	Mit Versicherungsdienstleistungen und Pensionskassen verbundene Tätigkeiten	829	95 270
66.3	Fondsmanagement
L	Grundstücks- und Wohnungswesen	19 725	4 575 812
68.1	Kauf und Verkauf von eigenen Grundstücken, Gebäuden und Wohnungen	2 885	609 268
68.2	Vermietung, Verpachtung von eigenen oder geleasteten Grundstücken, Gebäuden und Wohnungen	13 717	3 126 376
68.3	Vermittlung und Verwaltung von Grundstücken, Gebäuden und Wohnungen für Dritte	3 123	840 168
M	Erbringung von freiberuflichen, wissenschaftlichen und technischen Dienstleistungen	4 586	2 133 571
69	Rechts- und Steuerberatung, Wirtschaftsprüfung	273	124 647
69.1	Rechtsberatung	49	12 669
69.2	Wirtschaftsprüfung und Steuerberatung; Buchführung	224	111 978
70	Verwaltung und Führung von Unternehmen und Betrieben; Unternehmensberatung	1 785	1 592 967
70.1	Verwaltung und Führung von Unternehmen und Betrieben	698	1 425 374
70.2	Public-Relations- und Unternehmensberatung	1 087	167 593
71	Architektur- und Ingenieurbüros; technische, physikalische und chemische Untersuchung	743	141 659
71.1	Architektur- und Ingenieurbüros	690	123 913
71.2	Technische, physikalische und chemische Untersuchung	53	17 746
72	Forschung und Entwicklung	134	6 197
72.1	Forschung und Entwicklung im Bereich Natur-, Ingenieur-, Agrarwissenschaften und Medizin	127	4 052
72.2	Forschung und Entwicklung im Bereich Rechts-, Wirtschafts-, Sozial-, Sprach-, Kultur- und Kunstwissenschaften	7	2 145
73	Werbung und Marktforschung	713	179 606
73.1	Werbung	684	147 820
73.2	Markt- und Meinungsforschung	29	31 786

¹⁾ Klassifikation der Wirtschaftszweige, Ausgabe 2008 (WZ 2008), Tiefengliederung für die Steuerstatistiken. - ²⁾ Einschließlich

aus Gewerbebetrieb in Bayern 2016 nach Wirtschaftszweigen

noch: Einkünfte aus Gewerbebetrieb ²⁾				Summe der Einkünfte neben Einkünften aus Gewerbebetrieb		Anzahl der Beteiligten	Gewerbekennzeichen
Negative Einkünfte		Positive Einkünfte		Anzahl	1 000 EUR		
Anzahl	1 000 EUR	Anzahl	1 000 EUR			Anzahl	1 000 EUR
3	4	5	6	7	8	9	
.	.	.	.	-	-	44	64.1
1 156	- 545 168	2 029	3 270 418	820	913 835	356 850	64.2
9	- 2 890	95	64.3
40	- 3 017	53	46 514	.	.	338	64.9
-	-	15	65
-	-	13	65.1
-	-	.	.	-	-	2	65.2
-	-	-	-	-	-	-	65.3
.	8 059	66
242	- 42 169	593	640 311	90	30 377	5 661	66.1
84	- 23 449	745	118 719	10	10	1 977	66.2
.	421	66.3
5 180	- 647 591	14 545	5 223 403	2 145	318 603	90 763	L
1 161	- 172 656	1 724	781 924	129	107 639	12 858	68.1
3 165	- 358 209	10 552	3 484 585	1 845	222 445	63 004	68.2
854	- 116 726	2 269	956 895	171	- 11 481	14 901	68.3
1 215	- 265 523	3 371	2 399 094	187	94 597	13 385	M
43	- 2 431	230	127 078	15	1 982	793	69
12	- 328	37	12 997	7	- 20	137	69.1
31	- 2 103	193	114 081	8	2 002	656	69.2
533	- 140 262	1 252	1 733 229	86	88 929	5 807	70
239	- 110 108	459	1 535 482	71	88 602	2 870	70.1
294	- 30 154	793	197 747	15	328	2 937	70.2
160	- 64 147	583	205 806	29	1 208	1 927	71
153	- 62 176	537	186 089	.	.	1 788	71.1
7	- 1 971	46	19 717	.	.	139	71.2
56	- 14 804	78	21 000	.	.	478	72
.	458	72.1
.	.	.	.	-	-	20	72.2
142	- 4 734	571	184 340	.	.	1 967	73
134	- 4 438	550	152 258	10	85	1 872	73.1
8	- 296	21	32 082	.	.	95	73.2

Einkommen der Organgesellschaften.

Noch: Tabelle 7. Personengesellschaften/Gemeinschaften mit Einkünften

Gewerbe- kenn- zeichen	Wirtschaftszweig (WZ 2008) ¹⁾	Einkünfte aus Gewerbebetrieb ²⁾	
		Insgesamt	
		Anzahl	1 000 EUR
		1	2
74	Sonstige freiberufliche, wissenschaftliche und technische Tätigkeiten	855	73 199
74.1	Ateliers für Textil-, Schmuck-, Grafik- u.ä. Design	195	6 128
74.2	Fotografie und Fotolabors	143	3 613
74.3	Übersetzen und Dolmetschen	22	2 046
74.9	Sonstige freiberufliche, wissenschaftliche und technische Tätigkeiten a.n.g.	495	61 412
75	Veterinärwesen	83	15 296
N	Erbringung von sonstigen wirtschaftlichen Dienstleistungen	5 154	832 170
77	Vermietung von beweglichen Sachen	1 849	275 276
77.1	Vermietung von Kraftwagen	168	130 904
77.2	Vermietung von Gebrauchsgütern	246	- 140
77.3	Vermietung von Maschinen, Geräten und sonstigen beweglichen Sachen	1 414	136 532
77.4	Leasing von nichtfinanziellen immateriellen Vermögensgegenständen (ohne Copyrights)	21	7 979
78	Vermittlung und Überlassung von Arbeitskräften	174	25 347
78.1	Vermittlung von Arbeitskräften	100	12 377
78.2	Befristete Überlassung von Arbeitskräften	54	11 703
78.3	Sonstige Überlassung von Arbeitskräften	20	1 268
79	Reisebüros, Reiseveranstalter und Erbringung sonstiger Reservierungsdienstleistungen	331	19 676
79.1	Reisebüros und Reiseveranstalter	292	18 226
79.9	Erbringung sonstiger Reservierungsdienstleistungen	39	1 451
80	Wach- und Sicherheitsdienste sowie Detekteien	69	20 654
80.1	Private Wach- und Sicherheitsdienste	59	17 710
80.2	Sicherheitsdienste mithilfe von Überwachungs- und Alarmsystemen
80.3	Detekteien
81	Gebäudebetreuung; Garten- und Landschaftsbau	1 041	87 855
81.1	Hausmeisterdienste	262	9 812
81.2	Reinigung von Gebäuden, Straßen und Verkehrsmitteln	303	36 099
81.3	Garten- und Landschaftsbau sowie Erbringung von sonstigen gärtnerischen Dienstleistungen	476	41 944
82	Erbringung von wirtschaftlichen Dienstleistungen für Unternehmen und Privatpersonen a.n.g.	1 690	403 362
82.1	Sekretariats- und Schreibdienste, Copy-Shops	136	3 332
82.2	Callcenter
82.3	Messe-, Ausstellungs- und Kongressveranstalter	120	14 875
82.9	Erbringung sonstiger wirtschaftlicher Dienstleistungen für Unternehmen und Privatpersonen
P	Erziehung und Unterricht	566	39 506
85.1	Kindergärten und Vorschulen	12	1 604
85.2	Grundschulen	-	-

¹⁾ Klassifikation der Wirtschaftszweige, Ausgabe 2008 (WZ 2008), Tiefengliederung für die Steuerstatistiken. - ²⁾ Einschließlich

aus Gewerbebetrieb in Bayern 2016 nach Wirtschaftszweigen

noch: Einkünfte aus Gewerbebetrieb ²⁾				Summe der Einkünfte neben Einkünften aus Gewerbebetrieb		Anzahl der Beteiligten	Gewerbekennzeichen
Negative Einkünfte		Positive Einkünfte		Anzahl	1 000 EUR		
Anzahl	1 000 EUR	Anzahl	1 000 EUR			Anzahl	1 000 EUR
3	4	5	6	7	8	9	
275	- 38 925	580	112 124	35	95	2 231	74
.	437	74.1
.	314	74.2
.	48	74.3
162	- 25 855	333	87 267	.	.	1 432	74.9
6	- 220	77	15 516	10	1 709	182	75
1 387	- 76 907	3 767	909 077	97	7 156	19 166	N
641	- 42 151	1 208	317 427	40	810	10 176	77
66	- 3 868	102	134 772	.	.	389	77.1
.	1 892	77.2
491	- 19 769	923	156 301	27	737	7 841	77.3
.	54	77.4
36	- 1 205	138	26 552	.	.	427	78
22	- 367	78	12 744	.	.	243	78.1
.	140	78.2
.	44	78.3
80	- 3 612	251	23 288	.	.	795	79
71	- 2 674	221	20 899	.	.	693	79.1
9	- 938	30	2 389	.	.	102	79.9
8	- 41	61	20 695	-	-	158	80
.	.	.	.	-	-	136	80.1
.	.	.	.	-	-	9	80.2
-	-	.	.	-	-	13	80.3
140	- 1 224	901	89 079	12	94	2 405	81
40	- 181	222	9 992	.	.	589	81.1
31	- 481	272	36 580	.	.	709	81.2
69	- 562	407	42 506	8	92	1 107	81.3
482	- 28 674	1 208	432 036	36	6 226	5 205	82
29	- 96	107	3 428	-	-	290	82.1
.	.	.	.	-	-	68	82.2
30	- 362	90	15 237	-	-	302	82.3
.	.	.	.	36	6 226	4 545	82.9
172	- 2 153	394	41 659	8	214	1 653	P
.	.	.	.	-	-	30	85.1
-	-	-	-	-	-	-	85.2

Einkommen der Organgesellschaften.

Noch: Tabelle 7. Personengesellschaften/Gemeinschaften mit Einkünften

Gewerbe- kenn- zeichen	Wirtschaftszweig (WZ 2008) ¹⁾	Einkünfte aus Gewerbebetrieb ²⁾	
		Insgesamt	
		Anzahl	1 000 EUR
		1	2
85.3	Weiterführende Schulen	13	1 771
85.4	Tertiärer und post-sekundärer, nicht tertiärer Unterricht	21	3 076
85.5	Sonstiger Unterricht	506	33 148
85.6	Erbringung von Dienstleistungen für den Unterricht	14	- 94
Q	Gesundheits- und Sozialwesen	958	310 939
86	Gesundheitswesen	714	269 268
86.1	Krankenhäuser	134	202 794
86.2	Arzt- und Zahnarztpraxen	101	21 258
86.9	Gesundheitswesen a.n.g.	479	45 216
87	Heime (ohne Erholungs- und Ferienheime)	85	22 943
87.1	Pflegeheime	37	7 569
87.2	Stationäre Einrichtungen zur psychosozialen Betreuung, Suchtbekämpfung u.Ä.
87.3	Altenheime; Alten- und Behindertenwohnheime	38	13 625
87.9	Sonstige Heime (ohne Erholungs- und Ferienheime)
88	Sozialwesen (ohne Heime)	159	18 728
88.1	Soziale Betreuung älterer Menschen und Behinderter	113	16 059
88.9	Sonstiges Sozialwesen (ohne Heime)	46	2 670
R	Kunst, Unterhaltung und Erholung	3 769	127 715
90	Kreative, künstlerische und unterhaltende Tätigkeiten	1 926	51 364
91	Bibliotheken, Archive, Museen, botanische und zoologische Gärten	22	23
92	Spiel-, Wett- und Lotteriewesen	148	26 552
93	Erbringung von Dienstleistungen des Sports, der Unterhaltung und der Erholung	1 673	49 776
93.1	Erbringung von Dienstleistungen des Sports	808	41 102
93.2	Erbringung von sonstigen Dienstleistungen der Unterhaltung und der Erholung	865	8 674
S	Erbringung von sonstigen Dienstleistungen	3 796	1 428 811
94	Interessenvertretungen sowie kirchliche und sonstige religiöse Vereinigungen (ohne Sozialwesen und Sport)
94.1	Wirtschafts- und Arbeitgeberverbände, Berufsorganisationen
94.2	Arbeitnehmervereinigungen	-	-
94.9	Kirchliche Vereinigungen, politische Parteien sowie sonstige Interessenvertretungen und Vereinigungen a.n.g.
95	Reparatur von DV-Geräten und Gebrauchsgütern	127	- 2 925
95.1	Reparatur von DV- und Telekommunikationsgeräten	32	1 299
95.2	Reparatur von Gebrauchsgütern	95	- 4 224
96	Erbringung von sonstigen überwiegend persönlichen Dienstleistungen
A - S	Wirtschaftszweige insgesamt	103 047	27 515 980

¹⁾ Klassifikation der Wirtschaftszweige, Ausgabe 2008 (WZ 2008), Tiefengliederung für die Steuerstatistiken. - ²⁾ Einschließlich

aus Gewerbebetrieb in Bayern 2016 nach Wirtschaftszweigen

noch: Einkünfte aus Gewerbebetrieb ²⁾				Summe der Einkünfte neben Einkünften aus Gewerbebetrieb		Anzahl der Beteiligten	Gewerbekennzeichen
Negative Einkünfte		Positive Einkünfte		Anzahl	1 000 EUR		
Anzahl	1 000 EUR	Anzahl	1 000 EUR			Anzahl	1 000 EUR
3	4	5	6	7	8		
6	- 56	7	1 827	-	-	41	85.3
5	- 66	16	3 142	-	-	128	85.4
156	- 1 882	350	35 030	8	214	1 422	85.5
.	.	.	.	-	-	32	85.6
264	- 33 822	694	344 761	49	12 062	5 634	Q
221	- 32 726	493	301 994	46	12 063	4 141	86
31	- 23 892	103	226 686	.	.	2 191	86.1
29	- 2 763	72	24 020	28	10 235	381	86.2
161	- 6 071	318	51 288	.	.	1 569	86.9
14	- 608	71	23 551	.	.	1 086	87
.	421	87.1
-	-	.	.	-	-	2	87.2
6	- 298	32	13 923	-	-	637	87.3
.	.	.	.	-	-	26	87.9
29	- 488	130	19 216	.	.	407	88
20	- 443	93	16 501	-	-	279	88.1
9	- 45	37	2 715	.	.	128	88.9
1 019	- 26 594	2 750	154 309	46	10 450	18 975	R
530	- 2 237	1 396	53 601	25	10 497	8 108	90
.	57	91
.	387	92
465	- 23 386	1 208	73 162	16	59	10 423	93
228	- 13 052	580	54 154	.	.	6 788	93.1
237	- 10 334	628	19 008	.	.	3 635	93.2
834	- 76 107	2 962	1 504 918	107	8 042	13 250	S
.	202	94
.	.	.	.	-	-	51	94.1
-	-	-	-	-	-	-	94.2
9	- 190	151	94.9
.	275	95
.	.	.	.	-	-	73	95.1
.	202	95.2
.	.	2 824	1 496 642	102	8 021	12 773	96
23 824	- 3 312 201	79 223	30 828 181	5 483	1 436 964	768 861	A - S

Einkommen der Organgesellschaften.

Tabelle 8. Einkünfte der Personengesellschaften/

AGS	Regionale Gliederung	Summe der Einkünfte ¹⁾		Einkünfte aus			
				Land- und Forstwirtschaft		Gewerbebetrieb ²⁾	
		Anzahl	1 000 EUR	Anzahl	1 000 EUR	Anzahl	1 000 EUR
		1	2	3	4	5	6
	Bayern	217 414	37 627 698	12 241	469 683	103 047	27 515 980
	Kreisfreie Städte zusammen	68 909	17 344 582	547	29 722	28 118	11 067 424
	Landkreise zusammen	148 505	20 283 116	11 694	439 960	74 929	16 448 556
1	Reg.-Bez. Oberbayern	87 612	20 895 487	2 901	117 257	39 131	14 549 285
	Kreisfreie Städte						
161	Ingolstadt, Stadt	1 785	594 530	30	136	712	509 687
162	München, Landeshauptstadt	29 586	10 682 092	102	8 236	11 209	6 327 594
163	Rosenheim, Stadt	1 137	169 188	10	208	523	104 691
	Landkreise						
171	Altötting	1 617	153 724	125	5 587	818	111 916
172	Berchtesgadener Land	1 832	241 388	73	985	1 007	207 040
173	Bad Tölz-Wolfratshausen	2 439	212 628	117	1 790	1 029	147 534
174	Dachau	2 369	204 173	128	23 335	1 029	122 961
175	Ebersberg	2 436	171 355	108	2 570	1 022	118 044
176	Eichstätt	1 757	111 005	197	6 207	785	71 932
177	Erding	2 047	189 710	164	11 425	1 002	138 535
178	Freising	2 754	290 015	184	5 540	1 139	219 159
179	Fürstenfeldbruck	3 374	233 796	96	3 417	1 257	136 726
180	Garmisch-Partenkirchen	1 784	124 760	64	1 406	777	83 845
181	Landsberg am Lech	2 005	126 174	175	8 566	867	78 387
182	Miesbach	2 240	211 752	111	1 421	1 048	163 237
183	Mühldorf a. Inn	1 734	252 859	150	5 258	880	216 275
184	München	10 223	4 650 276	134	6 163	6 120	3 956 794
185	Neuburg-Schrobenhausen	1 349	120 025	152	5 136	629	87 310
186	Pfaffenhofen a.d. Ilm	1 732	376 015	147	3 873	756	329 684
187	Rosenheim	4 493	663 354	231	6 109	2 304	567 010
188	Starnberg	3 656	492 530	77	1 306	1 501	359 078
189	Traunstein	3 145	514 452	193	4 190	1 681	443 957
190	Weilheim-Schongau	2 118	109 686	133	4 395	1 036	47 888
2	Reg.-Bez. Niederbayern	17 913	2 188 033	1 524	56 795	10 281	1 714 116
	Kreisfreie Städte						
261	Landshut, Stadt	1 140	115 046	.	.	467	39 430
262	Passau, Stadt	943	77 191	.	.	489	37 885
263	Straubing, Stadt	902	117 534	23	530	461	76 691
	Landkreise						
271	Deggendorf	1 741	184 586	140	3 581	1 058	133 735
272	Freyung-Grafenau	861	79 609	54	1 145	575	65 101
273	Kelheim	1 558	147 705	155	5 539	814	104 907
274	Landshut	2 278	487 949	304	13 914	1 220	443 962
275	Passau	2 428	187 246	174	9 414	1 496	142 315
276	Regen	970	73 638	73	1 994	613	51 428
277	Rottal-Inn	2 188	285 537	218	4 018	1 366	245 981
278	Straubing-Bogen	1 433	294 917	165	6 529	873	273 608
279	Dingolfing-Landau	1 471	137 076	194	8 881	849	99 073

¹⁾ Fallzahlen der Einkunftsarten nicht addierbar. - ²⁾ Einschließlich Einkommen der Organgesellschaften. - ³⁾ Alle Beteiligten der

Gemeinschaften in Bayern 2016 nach regionaler Gliederung

noch: Einkünfte aus								Anzahl der Beteiligten ³⁾	AGS
selbständiger Arbeit		Kapitalvermögen		Vermietung und Verpachtung		sonstigen Einkünften			
Anzahl	1 000 EUR	Anzahl	1 000 EUR	Anzahl	1 000 EUR	Anzahl	1 000 EUR		
7	8	9	10	11	12	13	14	15	
15 338	5 310 584	18 295	2 574 525	88 562	1 705 479	903	51 448	1 481 774	
7 746	3 169 009	7 918	2 163 977	32 022	890 883	343	23 567	639 889	
7 592	2 141 575	10 377	410 548	56 540	814 596	560	27 881	841 885	
6 966	2 678 830	8 806	2 473 915	38 826	1 047 551	418	28 649	1 022 313	1
161	58 425	132	219	882	24 485	7	1 578	5 094	161
3 579	1 670 077	4 216	2 113 739	14 148	551 648	166	10 798	490 211	162
147	46 166	85	4 752	460	12 996	3	374	4 263	163
86	27 617	.	.	607	8 382	.	.	4 498	171
90	22 037	102	635	718	10 577	6	114	5 894	172
170	42 396	199	4 256	1 168	17 029	16	- 377	6 713	173
128	39 452	.	.	1 113	17 724	.	.	7 565	174
138	30 755	226	3 213	1 178	16 778	9	- 4	7 748	175
62	19 734	105	149	745	12 688	11	295	6 643	176
113	27 952	.	.	807	11 339	.	.	5 494	177
187	45 206	219	660	1 282	19 547	14	- 97	8 830	178
187	50 439	367	899	1 849	42 197	6	118	9 627	179
136	24 013	142	3 911	819	10 968	15	618	5 692	180
121	27 658	162	756	909	9 331	9	1 476	6 805	181
143	27 498	189	2 813	981	16 165	10	618	7 147	182
87	24 668	107	788	648	5 837	8	33	5 406	183
384	226 499	955	299 387	3 688	151 331	53	10 101	382 305	184
58	21 183	79	523	556	5 085	8	788	4 183	185
96	29 923	105	4 674	764	7 046	6	814	4 891	186
273	50 717	294	11 981	1 744	26 744	16	793	14 468	187
235	69 064	410	17 114	1 849	45 958	21	11	10 668	188
215	49 660	186	1 316	1 092	15 139	12	189	10 380	189
170	47 692	155	1 060	819	8 556	13	96	7 788	190
1 061	342 391	851	5 418	5 422	67 617	60	1 696	65 649	2
140	66 586	90	924	512	6 703	.	.	3 533	261
99	31 685	48	776	360	6 690	.	.	2 998	262
86	34 065	48	243	341	5 250	9	754	2 775	263
124	39 867	79	400	462	6 934	6	68	7 853	271
38	10 251	.	.	224	3 074	.	.	2 563	272
90	29 263	95	426	534	7 541	6	30	5 134	273
89	21 673	117	202	720	8 319	8	- 121	6 744	274
129	28 691	87	1 114	680	5 682	6	30	10 973	275
60	18 391	.	.	261	1 667	.	.	3 320	276
91	27 561	108	328	561	7 585	6	65	7 185	277
52	11 641	53	400	371	2 508	3	231	8 189	278
63	22 717	.	.	396	5 664	.	.	4 382	279

Personengesellschaften/Gemeinschaften mit Sitz in Bayern.

Noch: Tabelle 8. Einkünfte der Personengesellschaften/

AGS	Regionale Gliederung	Summe der Einkünfte ¹⁾		Einkünfte aus			
				Land- und Forstwirtschaft		Gewerbebetrieb ²⁾	
		Anzahl	1 000 EUR	Anzahl	1 000 EUR	Anzahl	1 000 EUR
		1	2	3	4	5	6
3	Reg.-Bez. Oberpfalz	14 355	1 893 168	945	37 546	7 740	1 428 786
	Kreisfreie Städte						
361	Amberg, Stadt	618	88 736	9	617	318	61 283
362	Regensburg, Stadt	2 524	425 813	.	.	1 180	283 177
363	Weiden i.d.OPf., Stadt	859	- 14 240	.	.	396	- 61 861
	Landkreise						
371	Amberg-Sulzbach	1 194	105 046	155	6 035	690	81 581
372	Cham	1 512	209 696	118	3 273	1 003	170 713
373	Neumarkt i.d.OPf.	1 863	325 186	151	4 894	979	275 181
374	Neustadt a.d.Waldnaab	976	84 616	81	2 882	558	58 002
375	Regensburg	2 126	184 709	125	6 294	1 110	138 150
376	Schwandorf	1 725	383 878	143	6 292	985	341 081
377	Tirschenreuth	958	99 730	130	4 961	521	81 481
4	Reg.-Bez. Oberfranken	16 063	2 505 067	1 392	44 673	7 687	2 119 052
	Kreisfreie Städte						
461	Bamberg, Stadt	1 603	293 684	13	41	730	235 496
462	Bayreuth, Stadt	1 282	507 632	19	800	552	447 741
463	Coburg, Stadt	715	532 359	8	324	281	487 950
464	Hof, Stadt	834	61 634	29	491	342	32 753
	Landkreise						
471	Bamberg	1 920	164 238	133	5 006	1 124	139 586
472	Bayreuth	1 288	80 467	203	8 542	609	57 105
473	Coburg	1 129	121 527	155	6 967	561	100 737
474	Forchheim	1 605	108 393	96	2 558	786	81 003
475	Hof	1 535	216 840	272	8 677	614	190 128
476	Kronach	923	110 048	95	1 240	498	98 888
477	Kulmbach	1 226	86 360	129	3 088	623	64 205
478	Lichtenfels	978	127 499	99	2 398	532	109 743
479	Wunsiedel i. Fichtelgebirge	1 025	94 386	141	4 540	435	73 719
5	Reg.-Bez. Mittelfranken	27 988	3 645 347	1 716	77 796	12 514	2 716 348
	Kreisfreie Städte						
561	Ansbach, Stadt	632	55 399	23	598	240	11 352
562	Erlangen, Stadt	1 964	157 365	29	885	771	72 778
563	Fürth, Stadt	1 941	511 365	25	2 181	846	454 250
564	Nürnberg, Stadt	8 061	1 209 513	60	8 524	3 256	815 952
565	Schwabach, Stadt	687	184 091	12	247	300	162 227
	Landkreise						
571	Ansbach	3 201	304 098	509	24 133	1 684	238 623
572	Erlangen-Höchstädt	1 828	308 416	113	3 750	782	270 710
573	Fürth	1 698	146 644	76	3 611	735	113 536
574	Nürnberger Land	2 483	306 411	98	1 922	1 099	242 755
575	Neustadt a.d.Aisch-Bad Windsheim	2 035	150 832	415	19 186	1 061	105 346
576	Roth	1 842	170 214	142	4 359	863	128 843
577	Weißenburg-Gunzenhausen	1 616	141 000	214	8 400	877	99 975

¹⁾ Fallzahlen der Einkunftsarten nicht addierbar. - ²⁾ Einschließlich Einkommen der Organgesellschaften. - ³⁾ Alle Beteiligten der

Gemeinschaften in Bayern 2016 nach regionaler Gliederung

noch: Einkünfte aus								Anzahl der Beteiligten ³⁾	AGS
selbständiger Arbeit		Kapitalvermögen		Vermietung und Verpachtung		sonstigen Einkünften			
Anzahl	1 000 EUR	Anzahl	1 000 EUR	Anzahl	1 000 EUR	Anzahl	1 000 EUR		
7	8	9	10	11	12	13	14	15	
1 089	336 958	918	18 399	4 815	66 782	58	4 697	49 547	3
59	22 087	57	1 313	240	3 435	-	-	1 770	361
324	116 664	202	3 558	1 013	19 402	.	.	10 161	362
92	36 911	72	3 608	369	5 430	.	.	2 471	363
59	12 970	72	702	330	3 604	4	153	4 997	371
85	25 076	55	140	339	9 288	5	1 206	6 209	372
114	37 417	132	521	629	7 089	8	83	6 652	373
47	13 774	57	5 787	322	3 970	5	202	2 877	374
139	27 847	156	2 243	791	10 040	12	135	6 018	375
132	32 245	74	399	493	3 527	9	333	5 276	376
38	11 968	41	129	289	996	5	196	3 116	377
969	271 207	1 059	11 516	6 221	56 312	37	2 307	51 954	4
178	46 600	121	1 508	695	9 680	4	359	5 656	461
129	51 064	124	427	585	6 756	6	845	3 752	462
69	28 186	85	5 759	354	10 141	3	- 2	2 032	463
60	24 390	69	198	405	3 796	4	5	2 604	464
79	14 725	.	.	629	4 172	.	.	6 957	471
43	10 728	59	286	449	3 773	4	34	3 993	472
42	10 012	.	.	386	2 960	.	.	3 109	473
100	20 097	.	.	644	4 629	.	.	4 817	474
64	15 289	4 723	475
46	7 711	57	426	2 735	476
65	16 603	.	.	438	2 238	.	.	3 664	477
37	12 676	51	190	316	2 474	4	19	4 935	478
57	13 128	.	.	415	1 880	.	.	2 977	479
2 014	641 052	2 351	26 299	11 840	180 613	108	3 240	105 168	5
73	40 367	.	.	299	3 024	.	.	1 846	561
188	58 746	214	3 721	980	20 043	12	1 193	16 696	562
151	38 958	.	.	916	12 821	.	.	5 824	563
820	293 521	819	8 434	3 898	81 837	35	1 245	25 208	564
63	17 542	.	.	313	4 031	.	.	2 782	565
111	33 195	151	402	933	7 328	13	418	10 012	571
121	22 131	.	.	810	7 961	.	.	5 680	572
78	18 014	149	2 087	808	9 439	6	- 43	5 201	573
147	45 513	231	986	1 152	15 003	11	231	8 805	574
84	21 398	82	393	500	4 509	3	0	10 839	575
102	27 168	143	1 607	765	8 176	4	60	7 501	576
76	24 498	.	.	466	6 442	.	.	4 774	577

Personengesellschaften/Gemeinschaften mit Sitz in Bayern.

Noch: Tabelle 8. Einkünfte der Personengesellschaften/

AGS	Regionale Gliederung	Summe der Einkünfte ¹⁾		Einkünfte aus			
				Land- und Forstwirtschaft		Gewerbebetrieb ²⁾	
		Anzahl	1 000 EUR	Anzahl	1 000 EUR	Anzahl	1 000 EUR
		1	2	3	4	5	6
6	Reg.-Bez. Unterfranken	21 253	2 760 720	1 201	45 439	10 452	2 140 444
	Kreisfreie Städte						
661	Aschaffenburg, Stadt	1 487	193 078	7	200	625	107 946
662	Schweinfurt, Stadt	891	185 642	.	.	417	136 002
663	Würzburg, Stadt	2 703	269 946	.	.	1 149	140 619
	Landkreise						
671	Aschaffenburg	2 475	408 938	39	754	1 178	343 625
672	Bad Kissingen	1 494	176 153	97	2 569	827	148 238
673	Rhön-Grabfeld	1 412	157 275	.	.	792	126 607
674	Haßberge	1 234	87 117	141	4 707	707	60 222
675	Kitzingen	1 592	606 500	211	10 737	785	560 843
676	Miltenberg	1 863	150 199	72	1 725	926	108 344
677	Main-Spessart	1 937	85 002	.	.	946	45 403
678	Schweinfurt	1 665	119 422	165	3 084	943	96 903
679	Würzburg	2 500	321 447	196	15 834	1 157	265 692
7	Reg.-Bez. Schwaben	32 230	3 739 876	2 562	90 178	15 242	2 847 949
	Kreisfreie Städte						
761	Augsburg, Stadt	3 945	436 755	29	534	1 625	230 224
762	Kaufbeuren, Stadt	672	94 445	.	.	343	58 267
763	Kempten (Allgäu), Stadt	1 135	189 408	21	653	487	126 289
764	Memmingen, Stadt	863	206 377	.	.	399	169 003
	Landkreise						
771	Aichach-Friedberg	2 401	248 515	261	9 718	1 146	177 925
772	Augsburg	4 243	381 815	344	14 253	1 862	299 011
773	Dillingen a.d.Donau	1 533	159 900	173	8 245	757	121 365
774	Günzburg	2 077	289 747	180	5 889	1 051	249 346
775	Neu-Ulm	2 540	345 304	108	2 603	1 172	267 080
776	Lindau (Bodensee)	1 733	190 466	123	4 852	749	149 241
777	Ostallgäu	2 710	214 887	325	12 309	1 339	169 204
778	Unterallgäu	2 711	410 853	307	10 059	1 457	367 426
779	Donau-Ries	2 514	343 031	377	13 425	1 329	299 136
780	Oberallgäu	3 153	228 372	288	6 859	1 526	164 431

¹⁾ Fallzahlen der Einkunftsarten nicht addierbar. - ²⁾ Einschließlich Einkommen der Organgesellschaften. - ³⁾ Alle Beteiligten der

Gemeinschaften in Bayern 2016 nach regionaler Gliederung

noch: Einkünfte aus								Anzahl der Beteiligten ³⁾	AGS
selbständiger Arbeit		Kapitalvermögen		Vermietung und Verpachtung		sonstigen Einkünften			
Anzahl	1 000 EUR	Anzahl	1 000 EUR	Anzahl	1 000 EUR	Anzahl	1 000 EUR		
7	8	9	10	11	12	13	14	15	
1 394	425 308	1 693	21 044	8 422	125 981	83	2 505	67 340	6
181	65 625	144	1 313	690	17 389	9	606	4 388	661
85	43 445	76	452	389	5 677	.	.	2 720	662
337	100 476	295	1 196	1 200	27 303	.	.	8 691	663
143	39 333	182	6 261	1 169	18 191	15	774	7 602	671
71	17 042	121	337	511	7 612	8	356	4 760	672
55	16 840	.	.	426	4 272	.	.	5 082	673
65	19 793	63	311	334	2 084	3	0	4 113	674
80	26 876	.	.	550	7 285	.	.	5 317	675
95	27 227	115	951	795	11 693	10	258	4 999	676
100	29 720	.	.	793	7 400	5	35	5 510	677
45	13 391	136	922	530	5 140	4	- 19	5 599	678
137	25 538	208	2 285	1 035	11 935	8	163	8 559	679
1 845	614 837	2 617	17 934	13 016	160 623	139	8 355	119 803	7
457	161 435	429	6 539	1 825	34 677	24	3 347	11 870	761
69	33 685	61	191	259	2 271	.	.	15 982	762
118	53 548	119	604	530	8 135	7	179	3 931	763
81	28 756	95	554	359	7 260	.	.	2 631	764
110	49 071	152	420	917	9 347	7	2 034	6 998	771
179	44 974	371	2 911	1 921	20 252	18	414	13 309	772
56	22 820	.	.	562	5 320	.	.	4 863	773
90	25 295	144	270	812	8 521	6	425	8 428	774
143	60 893	234	2 540	1 140	11 693	7	495	7 168	775
107	24 884	172	1 401	754	9 462	9	625	4 806	776
113	24 774	173	244	1 020	9 877	19	- 1 522	10 216	777
82	23 941	169	- 992	915	10 289	12	131	8 658	778
88	23 984	.	.	753	6 092	.	.	9 549	779
152	36 777	263	845	1 249	17 426	14	2 034	11 394	780

Personengesellschaften/Gemeinschaften mit Sitz in Bayern.

Tabelle 9. Einkünfte der Beteiligten an Personengesellschaften/

Lfd. Nr.	Art der Beteiligten	Summe der Einkünfte ¹⁾		Einkünfte aus		
				Land- und Forstwirtschaft		Gewerbe
		Anzahl Beteiligte	1 000 EUR	Anzahl Beteiligte	1 000 EUR	Anzahl Beteiligte
		1	2	3	4	5
1	Natürliche Person	1 019 879	22 200 288	44 001	459 193	475 398
2	Personengesellschaft mit unmittelbar oder mittelbar beteiligter Körperschaft	8 207	3 908 293	22	56	6 634
3	Körperschaft	69 188	9 615 232	234	2 818	63 188
4	Personengesellschaft ohne unmittelbar oder mittelbar beteiligter Körperschaft	11 362	1 537 188	253	7 598	6 138
5	Insgesamt	1 108 636	37 261 001	44 510	469 665	551 358

Tabelle 10. Einkünfte der Beteiligten an Personengesellschaften/

Lfd. Nr.	Art der Beteiligung	Summe der Einkünfte ¹⁾		Einkünfte aus		
				Land- und Forstwirtschaft		Gewerbe
		Anzahl Beteiligte	1 000 EUR	Anzahl Beteiligte	1 000 EUR	Anzahl Beteiligte
		1	2	3	4	5
1	Persönlich haftender Gesellschafter einer OHG	10 794	740 477	374	4 709	9 119
2	Komplementär	47 884	1 220 592	352	10 747	44 517
3	Kommanditist	520 973	24 172 944	1 113	15 037	304 625
4	sonstiger Mitunternehmer ohne Haftungsbeschränkung	340 507	8 553 867	40 377	424 644	153 675
5	sonstiger Mitunternehmer mit Haftungsbeschränkung i.S.d. § 15a EStG	48 542	863 359	245	3 673	33 248
6	Gesellschafter/Gemeinschafter der nicht Mitunternehmer ist, ohne Haftungsbeschränkung	133 576	1 332 317	2 023	10 696	4 866
7	Gesellschafter/Gemeinschafter der nicht Mitunternehmer ist mit Haftungsbeschränkung i.S.d. § 15a EStG	5 259	289 587	.	.	861
8	Treuhänder	1 101	87 857	.	.	447
9	Insgesamt	1 108 636	37 261 001	44 510	469 665	551 358

¹⁾ Summe aus den Einzeldatensätzen der Beteiligten weicht von der Summe aus den Einzeldatensätzen der Gesell

²⁾ Einschließlich Einkommen der Organgesellschaften.

Gemeinschaften 2016 nach Art des Beteiligten und Einkunftsarten

noch: Einkünfte aus									Lfd. Nr.
betrieb ²⁾	selbständiger Arbeit		Kapitalvermögen		Vermietung und Verpachtung		sonstigen Einkünften		
1 000 EUR	Anzahl Beteiligte	1 000 EUR	Anzahl Beteiligte	1 000 EUR	Anzahl Beteiligte	1 000 EUR	Anzahl Beteiligte	1 000 EUR	
6	7	8	9	10	11	12	13	14	
14 031 821	46 126	5 261 670	214 448	847 026	355 217	1 554 951	25 063	45 627	1
3 322 065	35	14 150	1 428	549 771	1 236	20 169	84	2 082	2
8 662 666	180	3 907	6 400	911 689	5 231	30 967	533	3 186	3
1 295 118	877	31 026	2 297	170 792	3 412	31 892	207	760	4
27 311 670	47 218	5 310 753	224 573	2 479 278	365 096	1 637 980	25 887	51 655	5

Gemeinschaften 2016 nach Art der Beteiligung und Einkunftsarten

noch: Einkünfte aus									Lfd. Nr.
betrieb ²⁾	selbständiger Arbeit		Kapitalvermögen		Vermietung und Verpachtung		sonstigen Einkünften		
1 000 EUR	Anzahl Beteiligte	1 000 EUR	Anzahl Beteiligte	1 000 EUR	Anzahl Beteiligte	1 000 EUR	Anzahl Beteiligte	1 000 EUR	
6	7	8	9	10	11	12	13	14	
669 765	665	50 948	243	1 440	795	13 318	29	297	1
1 121 446	123	1 818	2 295	47 065	3 309	35 649	153	3 867	2
22 141 253	1 119	235 932	153 000	1 583 494	122 566	183 473	22 961	13 755	3
2 600 910	43 685	4 754 229	27 852	215 881	105 231	544 834	1 110	13 369	4
603 062	314	33 437	10 718	187 207	10 740	33 493	298	2 488	5
67 554	1 123	209 334	27 102	212 717	120 373	814 459	1 286	17 558	6
48 148	180	25 027	2 763	203 449	1 950	12 531	.	.	7
59 532	9	27	600	28 025	132	225	.	.	8
27 311 670	47 218	5 310 753	224 573	2 479 278	365 096	1 637 980	25 887	51 655	9

schaften ab.


Aktuelle
Veröffentlichungen
unter
q.bayern.de/produkte



Statistisches Jahrbuch für Bayern 2020

Das Statistische Jahrbuch für Bayern ist das Standardwerk der amtlichen Statistik in Bayern seit 1894. Umfassend und informativ bietet es jährlich die aktuellsten Statistikdaten über Land, Leben, Leute, Politik, Wissenschaft und Wirtschaft in Bayern an.

Auf über 600 Seiten enthält es die wichtigsten Ergebnisse aller amtlichen Statistiken – in Form von Tabellen, Graphiken oder Karten – zum Teil mit langjährigen Vergleichsdaten und Zeitreihen. Ebenso werden ausgewählte wichtige Strukturdaten für Regierungsbezirke, kreisfreie Städte und Landkreise sowie Regionen Bayerns, aber auch für alle Bundesländer und die EU-Mitgliedstaaten dargestellt. Daten aus Statistiken anderer Dienststellen und Organisationen vervollständigen das Angebot.



Preise

Buch 39,00 € | DVD (PDF) 12,00 € | Buch+DVD 46,00 € | Datei (PDF) 12,00 €



Bayern Daten 2020

Die Bayern Daten sind ein kleiner Auszug aus dem Statistischen Jahrbuch. Auf ca. 30 Seiten sind die wichtigsten bayerischen Strukturdaten aus Wirtschaft, Gesellschaft und Politik in Tabellen und Grafiken dargestellt.

Preise

Heft 0,55 € | Datei kostenlos

Bayerisches Landesamt für Statistik – Vertrieb, Nürnberger Straße 95, 90762 Fürth
Telefon 0911 98208-6311 | Telefax 0911 98208-6638 | vertrieb@statistik.bayern.de