



Statistische Berichte

Einkommen der Personengesellschaften/ Gemeinschaften in Bayern 2010

Ergebnisse der Statistik über die Personengesellschaften/
Gemeinschaften



L IV 5 j 2010
Hrsg. im Januar 2016
Bestellnr. L4500C 201000

Zeichenerklärung

- 0 mehr als nichts, aber weniger als die Hälfte der kleinsten in der Tabelle nachgewiesenen Einheit
- nichts vorhanden oder keine Veränderung
- / keine Angaben, da Zahlen nicht sicher genug
- Zahlenwert unbekannt, geheimzuhalten oder nicht rechenbar
- ... Angabe fällt später an
- X Tabellenfach gesperrt, da Aussage nicht sinnvoll
- () Nachweis unter dem Vorbehalt, dass der Zahlenwert erhebliche Fehler aufweisen kann
- p vorläufiges Ergebnis
- r berichtigtes Ergebnis
- s geschätztes Ergebnis
- D Durchschnitt
- ≙ entspricht

Auf- und Abrunden

Im Allgemeinen ist ohne Rücksicht auf die Endsummen auf- bzw. abgerundet worden. Deshalb können sich bei der Summierung von Einzelangaben geringfügige Abweichungen zu den ausgewiesenen Endsummen ergeben. Bei der Aufgliederung der Gesamtheit in Prozent kann die Summe der Einzelwerte wegen Rundens vom Wert 100 % abweichen. Eine Abstimmung auf 100 % erfolgt im Allgemeinen nicht.

Publikationsservice

Das Bayerische Landesamt für Statistik veröffentlicht jährlich über 400 Publikationen. Das aktuelle Veröffentlichungsverzeichnis ist im Internet als Datei verfügbar, kann aber auch als Druckversion kostenlos zugesandt werden.

Kostenlos

ist der Download der meisten Veröffentlichungen, z.B. von Statistischen Berichten (PDF- oder Excel-Format).

Kostenpflichtig

sind alle Printversionen (auch von Statistischen Berichten), Datenträger und ausgewählte Dateien (z.B. von Verzeichnissen, von Beiträgen, vom Jahrbuch).

Newsletter Veröffentlichungen

Die Themenbereiche können individuell ausgewählt werden. Über Neuerscheinungen wird aktuell informiert.

Webshop

Alle Veröffentlichungen sind im Internet verfügbar unter www.statistik.bayern.de/veroeffentlichungen

Impressum

Statistische Berichte

bieten in tabellarischer Form neuestes Zahlenmaterial der jeweiligen Erhebung. Dieses wird, soweit erforderlich, methodisch erläutert und kurz kommentiert.

Herausgeber, Druck und Vertrieb

Bayerisches Landesamt für Statistik
St.-Martin-Str. 47
81541 München

Papier

Gedruckt auf umweltfreundlichem Papier, chlorfrei gebleicht.

Vertrieb

E-Mail vertrieb@statistik.bayern.de
Telefon 089 2119-3205
Telefax 089 2119-3457

Auskunftsdienst

E-Mail info@statistik.bayern.de
Telefon 089 2119-3218
Telefax 089 2119-13580

© Bayerisches Landesamt für Statistik, München 2016
Vervielfältigung und Verbreitung, auch auszugsweise, mit Quellenangabe gestattet.

Hinweis: Diese Druckschrift wird im Rahmen der Öffentlichkeitsarbeit der Bayerischen Staatsregierung herausgegeben. Sie darf weder von Parteien noch von Wahlwerbern oder Wahlhelfern im Zeitraum von fünf Monaten vor einer Wahl zum Zwecke der Wahlwerbung verwendet werden. Dies gilt für Landtags-, Bundestags-, Kommunal- und Europawahlen. Missbräuchlich ist während dieser Zeit insbesondere die Verteilung auf Wahlveranstaltungen, an Informationsständen der Parteien sowie das Einlegen, Aufdrucken und Aufkleben parteipolitischer Informationen oder Werbemittel. Untersagt ist gleichfalls die Weitergabe an Dritte zum Zwecke der Wahlwerbung. Auch ohne zeitlichen Bezug zu einer bevorstehenden Wahl darf die Druckschrift nicht in einer Weise verwendet werden, die als Parteinahme der Staatsregierung zugunsten einzelner politischer Gruppen verstanden werden könnte. Den Parteien ist es gestattet, die Druckschrift zur Unterrichtung ihrer eigenen Mitglieder zu verwenden.

Inhaltsverzeichnis

Vorbemerkungen	4
-----------------------------	---

Methodische Hinweise	4
-----------------------------------	---

Abbildungen und Tabellen

Abb. 1	Überblick über die Gliederung der Klassifikation der Wirtschaftszweige (Ausgabe 2008)	6
Abb. 2	Summe der Einkünfte je Personengesellschaft/Gemeinschaft in den kreisfreien Städten und Landkreisen Bayerns 2010.....	7
Abb. 3	Personengesellschaften/Gemeinschaften und ihre Einkünfte in Bayern 2010 nach Einkommensgrößenklassen	8
Abb. 4	Durchschnittliche Einkünfte je Personengesellschaft/Gemeinschaft (Gewinn- und Verlustfälle) in Bayern 2010 nach Einkunftsarten	8
Abb. 5	Personengesellschaften/Gemeinschaften und ihre Einkünfte in Bayern 2010 nach Rechtsformen	8
Abb. 6	Personengesellschaften/Gemeinschaften und ihre Einkünfte in Bayern 2010 nach der Anzahl der Beteiligten.....	9
Abb. 7	Personengesellschaften/Gemeinschaften mit Einkünften aus nur einer bzw. mehreren Einkunftsarten in Bayern 2010	9
Abb. 8	Personengesellschaften/Gemeinschaften mit Einkünften aus Gewerbebetrieb und ihre Einkünfte in Bayern 2010 nach Wirtschaftsabschnitten (WZ 2008)	9

Gesellschaften/Gemeinschaften

Tabelle 1	Einkünfte der Personengesellschaften/Gemeinschaften in Bayern 2010 nach Einkunftsarten und Einkommensgrößenklassen	10
Tabelle 2	Einkünfte der Personengesellschaften/Gemeinschaften in Bayern 2010 nach Einkunftsarten und Anzahl der Beteiligten.....	12
Tabelle 3	Einkünfte der Personengesellschaften/Gemeinschaften in Bayern 2010 nach Einkunftsarten und Rechtsformen	12
Tabelle 4	Einkünfte der Personengesellschaften/Gemeinschaften in Bayern 2010 nach Rechtsformen und Anzahl der Beteiligten	12
Tabelle 5	Einkünfte der Personengesellschaften/Gemeinschaften mit nur einer bzw. mehreren Einkunftsarten in Bayern 2010 nach Anzahl der Beteiligten	14
Tabelle 6	Einkünfte der Personengesellschaften/Gemeinschaften mit nur einer bzw. mehreren Einkunftsarten in Bayern 2010 nach Rechtsformen und Einkommensgrößenklassen	16
Tabelle 7	Personengesellschaften/Gemeinschaften mit Einkünften aus Gewerbebetrieb in Bayern 2010 nach Wirtschaftszweigen	20
Tabelle 8	Einkünfte der Personengesellschaften/Gemeinschaften in Bayern 2010 nach regionaler Gliederung	40

Beteiligte

Tabelle 9	Einkünfte der bayerischen Beteiligten an Personengesellschaften/Gemeinschaften 2010 nach Art des Beteiligten und Einkunftsarten	46
Tabelle 10	Einkünfte der bayerischen Beteiligten an Personengesellschaften/Gemeinschaften 2010 nach Art der Beteiligung und Einkunftsarten	46

Vorbemerkungen

Die Statistik über die Personengesellschaften/Gemeinschaften (früherer Name: Statistik im Feststellungsverfahren) wird jährlich aufbereitet (bis 2007 alle drei Jahre).

Sie wertet sämtliche gesonderten und einheitlichen Feststellungen der Einkünfte von Personengesellschaften/Gemeinschaften aus, für die die bayerischen Finanzämter einen Feststellungsbescheid erlassen haben. Sie liefert damit wesentliche Informationen über die Höhe der verschiedenen Einkunftsarten sowie über die bei der Feststellungserklärung gewonnenen Informationen über verschiedene Sondervergünstigungen. Sie gibt weiterhin Auskunft über die Anzahl der Beteiligten sowie über die Art der Beteiligten und die Art der Beteiligung. Da die Statistik über die Personengesellschaften/Gemeinschaften auf Verwaltungsdaten basiert, ergibt sich die Festlegung der Merkmale und Ausprägungen aus dem Einkommensteuerrecht.

Personengesellschaften/Gemeinschaften sind Zusammenschlüsse natürlicher und/oder juristischer Personen und selbst nicht einkommensteuerpflichtig. Ihre Einkünfte werden durch die gesonderte und einheitliche Gewinnfeststellung (§§ 179, 180 Abgabenordnung) ermittelt, auf die Beteiligten (z. B. Gesellschafter) aufgeteilt und bei diesen im Rahmen der Einkommen- bzw. Körperschaftsteuer versteuert.

Aufgrund der langen steuerlichen Veranlagungsdauer (3 Jahre nach Ende des Berichtsjahres) ist die Aktualität der Statistik über die Personengesellschaften/Gemeinschaften vergleichsweise gering.

Methodische Hinweise

Rechtsgrundlagen

Gesetz über Steuerstatistiken vom 11. Oktober 1995 (BGBl. I S. 1250, 1409), zuletzt geändert durch Artikel 19 des Gesetzes vom 25. Juli 2014 (BGBl. I S. 1266), in Verbindung mit dem Bundesstatistikgesetz vom 22. Januar 1987 (BGBl. I S. 462, 565), zuletzt geändert durch Artikel 13 des Gesetzes vom 25. Juli 2013 (BGBl. I S. 2749).

Einkommensteuergesetz in der Fassung der Bekanntmachung vom 8. Oktober 2009 (BGBl. I S. 3366, ber. I 2009 S.3862), zuletzt geändert durch Art. 8 Restrukturierungsgesetz vom 9. Dezember 2010 (BGBl. I S. 1900) (bzw. in der für das Veranlagungsjahr 2010 geltenden Fassung).

Erhebungsunterlagen und Durchführung

Die Erhebung wird als Sekundärstatistik durchgeführt. Ausgewertet werden die im Rahmen der Steuerfestsetzung bei den Finanzämtern erhobenen Daten.

Erhebungs- und Darstellungseinheit sind alle Personengesellschaften/Gemeinschaften, für die eine einheitliche und gesonderte Gewinnfeststellung durchgeführt wurde.

Die ausgewerteten Erhebungsmerkmale wurden den maschinellen Veranlagungsbescheiden entnommen. Die Daten der gesonderten und einheitlichen Feststellung der Einkünfte wurden vom Rechenzentrum der Bayerischen Finanzverwaltung an das Statistische Landesamt übermittelt. Zusätzlich wurden in Bayern auch die Daten der von der Finanzverwaltung manuell durchgeführten Veranlagungen auf so genannte statistische Blätter übertragen und dem Statistischen Landesamt übermittelt.

Personengesellschaften/Gemeinschaften

Summe der Einkünfte (SdE)	2007		2008		2009		2010		Veränderung					
									2008 zu 2007		2009 zu 2008		2010 zu 2009	
	Anzahl	1 000 EUR	Anzahl	1 000 EUR	Anzahl	1 000 EUR	Anzahl	1 000 EUR	in %					
	Anzahl	SdE	Anzahl	SdE	Anzahl	SdE	Anzahl	SdE	Anzahl	SdE	Anzahl	SdE	Anzahl	SdE
Insgesamt	180 997	20 602 940	185 349	22 454 010	189 680	17 464 451	194 372	22 387 431	2,4	9,0	2,3	-22,2	2,5	28,2
dav. Gew innfälle	128 754	28 159 937	131 456	29 302 231	135 118	25 098 070	140 206	28 758 710	2,1	4,1	2,8	-14,3	3,8	14,6
Verlustfälle	52 243	-7 556 998	53 893	-6 848 221	54 562	-7 633 619	54 166	-6 371 279	3,2	-9,4	1,2	11,5	-0,7	-16,5

Für jeden Steuerpflichtigen wurde im Besteuerungsverfahren, soweit Einkünfte aus Gewerbebetrieb vorliegen, der Wirtschaftszweig gemäß der Klassifikation der Wirtschaftszweige Ausgabe 2008 (Ausgabe für die Steuerstatistiken) erfasst.

Begriffsbestimmungen

Einkunftsarten:

In der Statistik über die Personengesellschaften/Gemeinschaften werden folgende Einkunftsarten nachgewiesen:

- Einkünfte aus Land- und Forstwirtschaft
- Einkünfte aus Gewerbebetrieb
- Einkünfte aus selbständiger Arbeit
- Einkünfte aus Kapitalvermögen
- Einkünfte aus Vermietung und Verpachtung
- sonstige Einkünfte

Einkünfte sind bei Land- und Forstwirtschaft, Gewerbebetrieb und selbständiger Arbeit der Gewinn, bei den anderen Einkunftsarten der Überschuss der Einnahmen über die Werbungskosten.

Feststellungsverfahren:

Die insgesamt erwirtschafteten Einkünfte der Personengesellschaften/Gemeinschaften werden über die Erklärung zur gesonderten und einheitlichen Gewinnfeststellung ermittelt und anschließend anteilig den Beteiligten (Gesellschaftern) entsprechend ihrer Beteiligungsquote zugerechnet. Das Ergebnis dieses Feststellungsverfahrens wird im Feststellungsbescheid festgehalten. Die Anteile der Beteiligten werden dann im Rahmen der Einkommen- bzw. Körperschaftsteuer versteuert.

Gewinnfälle:

Steuerpflichtige mit positiver Summe der Einkünfte.

Personengesellschaften/Gemeinschaften:

Personengesellschaften (z. B. Offene Handelsgesellschaft (OHG), Kommanditgesellschaft (KG), Gesellschaft bürgerlichen Rechts (GbR), Gesellschaft mit beschränkter Haftung und Compagnie Kommanditgesellschaft (GmbH und Co. KG), atypisch stille Gesellschaft) und Gemeinschaften (z. B. Erben- oder Grundstücksgemeinschaften) sind Zusammenschlüsse natürlicher und/oder juristischer Personen. Sie werden durch die Gesellschafter/Beteiligten verkörpert und sind selbst nicht Träger von Rechten und Pflichten und demnach auch nicht einkommensteuerpflichtig.

Sondervergünstigungen:

Steuerbegünstigungen für Gebäude/Eigentumswohnungen, Absetzungen für Abnutzung, Erhaltungsaufwand für Baudenkmale und Wohngebäude, Übertragung begünstigter Gewinne.

Summe der Einkünfte:

entspricht bei Personengesellschaften/Gemeinschaften dem Gesamtbetrag der Einkünfte.

Verlustfälle:

Steuerpflichtige mit negativer Summe der Einkünfte.

Hinweis zu den Tabellen

Die Anzahl der ausgewiesenen Beteiligten in den Gesellschaftstabellen 1, 5, 6, 7 und 8 weicht von der Anzahl in den Beteiligentabellen ab.

- Tabellen 1 und 5 - 8 (Gesellschaftstabellen) enthalten alle Beteiligten von Personengesellschaften/Gemeinschaften mit Sitz in Bayern, wobei in Tabelle 7 nur Beteiligte mit Einkünften aus Gewerbebetrieb ausgewiesen sind.
- Tabellen 9 und 10 (Beteiligentabellen) enthalten alle an einer Personengesellschaft/Gemeinschaft beteiligten mit Wohnsitz in Bayern.

Abb. 1

Überblick über die Gliederung der Klassifikation der Wirtschaftszweige (Ausgabe 2008)

Abschnitt	Abteilung ¹⁾	Bezeichnung
A	01 - 03	Land- und Forstwirtschaft, Fischerei
B	05 - 09	Bergbau und Gewinnung von Steinen und Erden
C	10 - 33	Verarbeitendes Gewerbe
	10 - 12	Herstellung von Nahrungs- und Genussmitteln, Getränken und Tabakerzeugnissen
	13 - 15	Herstellung von Textilien, Bekleidung, Leder, Lederwaren und Schuhen
	16 - 18	Herstellung von Holzwaren, Papier, Pappe und Waren daraus, Herstellung von Druckerzeugnissen
	19	Kokerei, Mineralölverarbeitung
	20	Herstellung von chemischen Erzeugnissen
	21	Herstellung von pharmazeutischen Erzeugnissen
	22 - 23	Herstellung von Gummi- und Kunststoffwaren, sowie von Glas und Glaswaren, Keramik, Verarbeitung von Steinen und Erden
	24 - 25	Metallerzeugung und -bearbeitung, Herstellung von Metallerzeugnissen
	26	Herstellung von Datenverarbeitungsgeräten, elektronischen und optischen Erzeugnissen
	27	Herstellung von elektrischen Ausrüstungen
	28	Maschinenbau
	29 - 30	Fahrzeugbau
	31 - 33	Herstellung von Möbeln und sonstigen Waren; Reparatur und Installation von Maschinen und Ausrüstungen
D	35	Energieversorgung
E	36 - 39	Wasserversorgung; Abwasser- und Abfallentsorgung und Beseitigung von Umweltverschmutzungen
F	41 - 43	Baugewerbe
G	45 - 47	Handel; Instandhaltung und Reparatur von Kraftfahrzeugen
H	49 - 53	Verkehr und Lagerei
I	55 - 56	Gastgewerbe
J	58 - 63	Information und Kommunikation
	58 - 60	Verlagswesen, audiovisuelle Medien und Rundfunk
	61	Telekommunikation
	62 - 63	IT- und Informationsdienstleistungen
K	64 - 66	Erbringung von Finanz- und Versicherungsdienstleistungen
L	68	Grundstücks- und Wohnungswesen
M	69 - 75	Erbringung von freiberuflichen, wissenschaftlichen und technischen Dienstleistungen
	69 - 71	Erbringung von freiberuflichen und technischen Dienstleistungen
	72	Forschung und Entwicklung
	73 - 75	Sonstige freiberufliche, wissenschaftliche und technische Tätigkeiten
N	77 - 82	Erbringung von sonstigen wirtschaftlichen Dienstleistungen
O ²⁾	84	Öffentliche Verwaltung, Verteidigung; Sozialversicherung
P	85	Erziehung und Unterricht
Q	86 - 88	Gesundheits- und Sozialwesen
	86	Gesundheitswesen
	87 - 88	Heime und Sozialwesen
R	90 - 93	Kunst, Unterhaltung und Erholung
S	94 - 96	Erbringung von sonstigen Dienstleistungen
T ²⁾	97 - 98	Private Haushalte mit Hauspersonal
U ²⁾	99	Exterritoriale Organisationen und Körperschaften

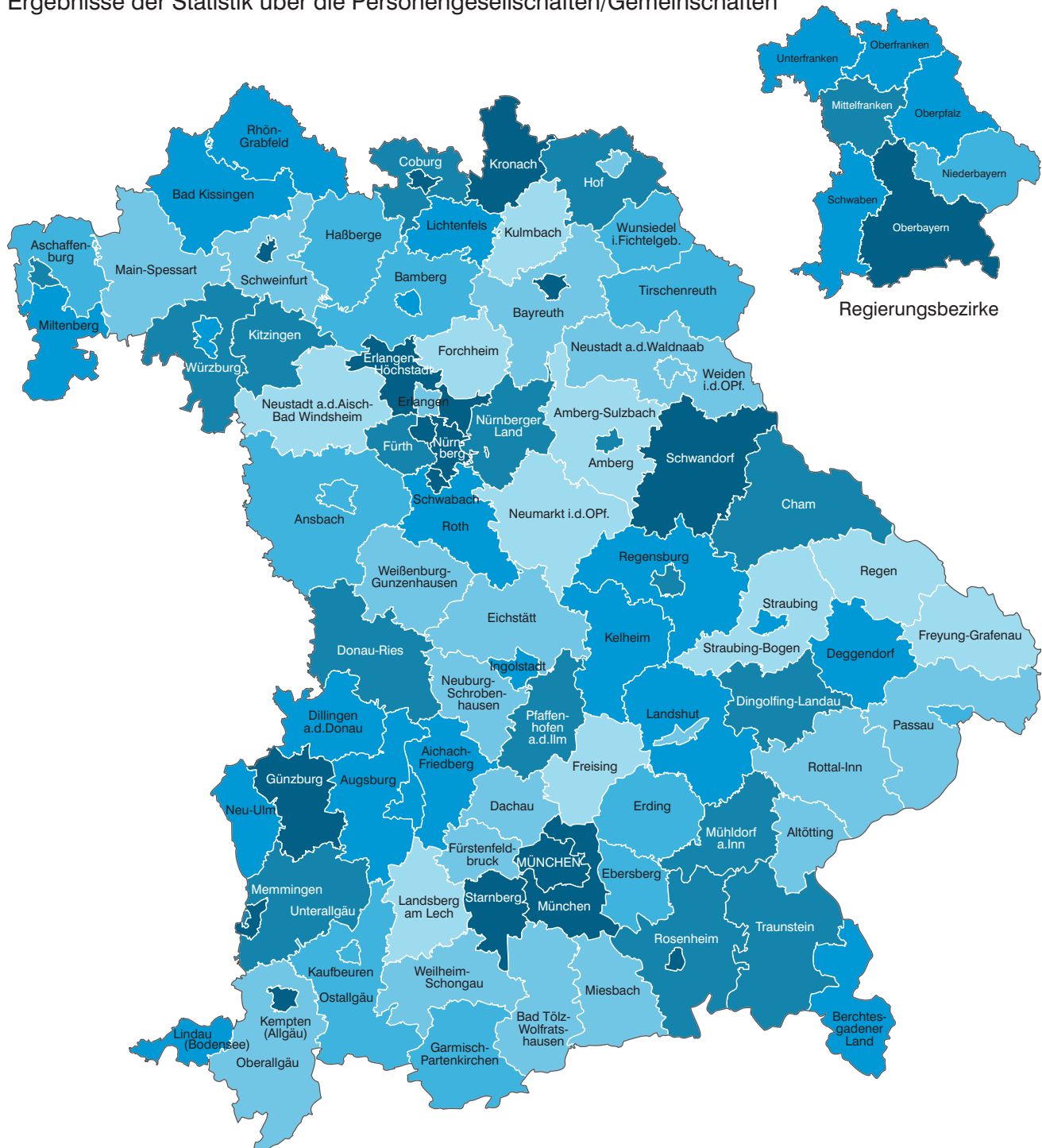
¹⁾ Die Abteilungen sind gegliedert in Gruppen (3-Steller), diese in Klassen (4-Steller) und diese in Unterklassen (5-Steller).

²⁾ In der Statistik über die Personengesellschaften/Gemeinschaften nicht vorkommend.

Abb. 2

**Summe der Einkünfte je Personengesellschaft/Gemeinschaft
in den kreisfreien Städten und Landkreisen Bayerns 2010***

Ergebnisse der Statistik über die Personengesellschaften/Gemeinschaften



Summe der Einkünfte in Euro		Häufigkeit
0 bis unter	0	0
0 bis unter	50 000	10
50 000 bis unter	62 500	20
62 500 bis unter	75 000	13
75 000 bis unter	100 000	20
100 000 bis unter	125 000	17
125 000 oder mehr		16

* Für detaillierte Informationen siehe Tabelle 8.

Abb. 3
Personengesellschaften/Gemeinschaften und ihre Einkünfte in Bayern 2010 nach Einkommensgrößenklassen*
 in Prozent

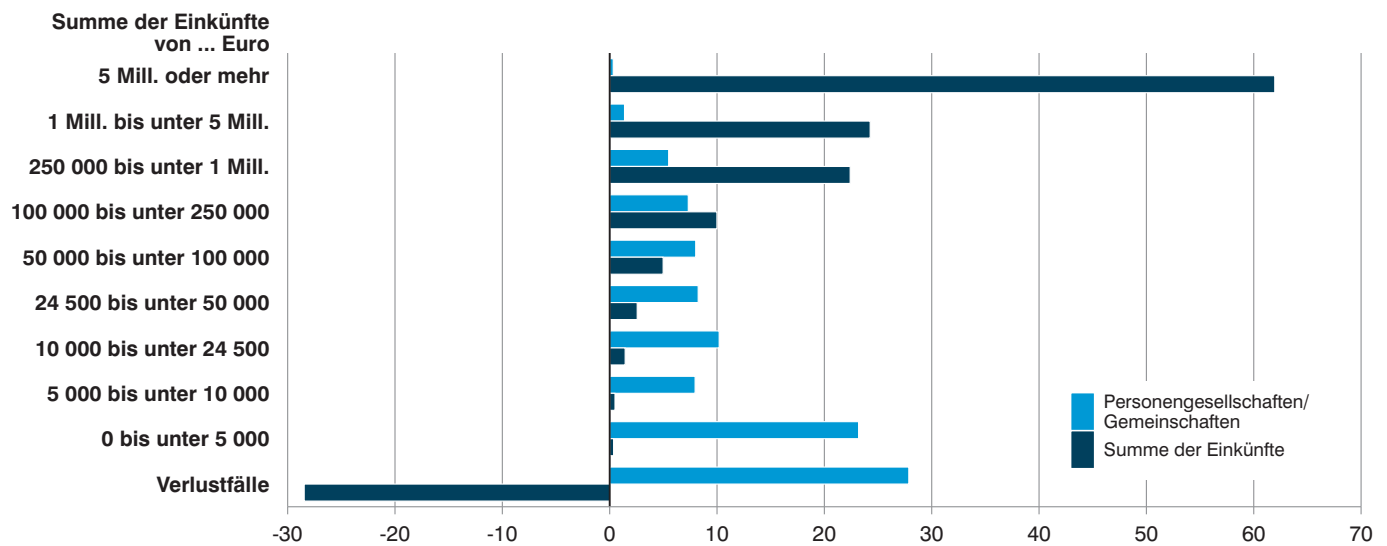


Abb. 4
Durchschnittliche Einkünfte je Personengesellschaft/Gemeinschaft (Gewinn- und Verlustfälle) in Bayern 2010 nach Einkunftsarten*
 in Tausend Euro

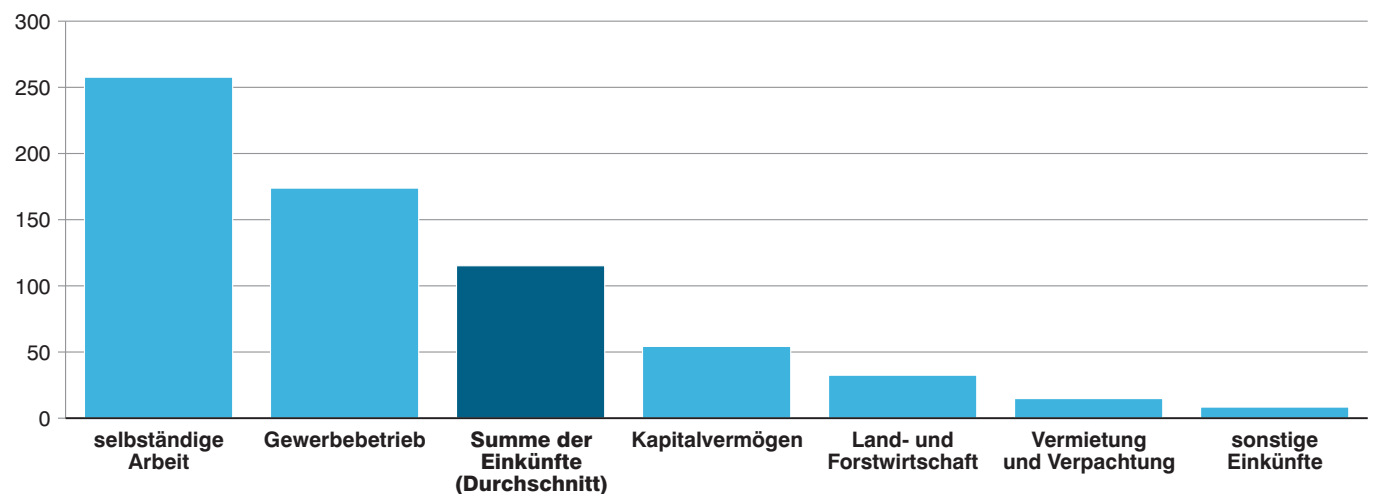
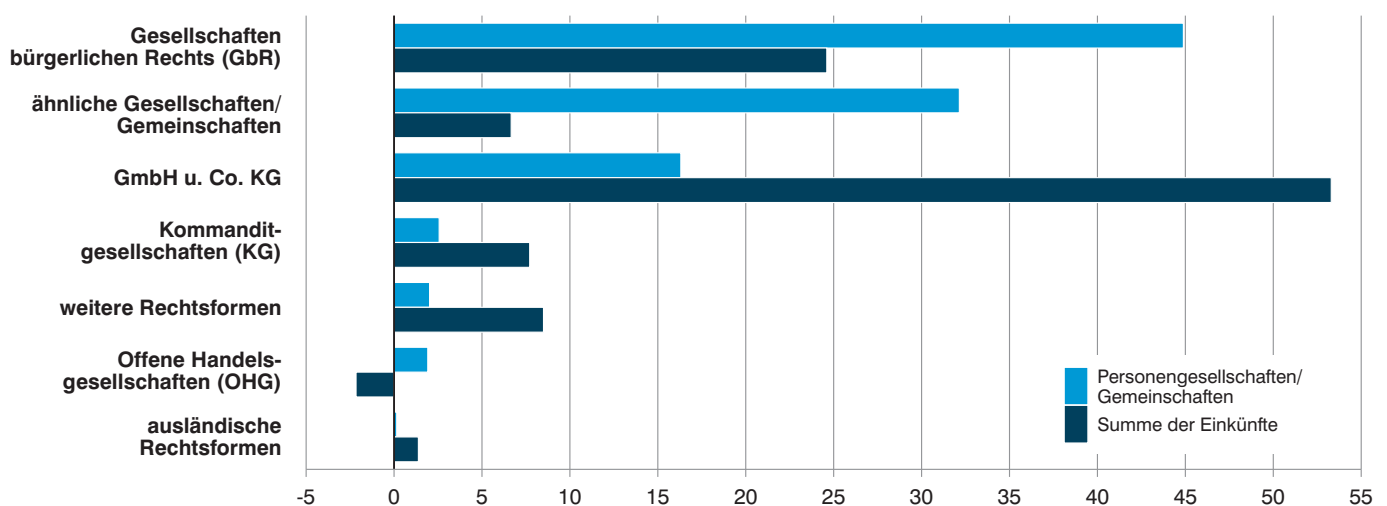


Abb. 5
Personengesellschaften/Gemeinschaften und ihre Einkünfte in Bayern 2010 nach Rechtsformen*
 in Prozent



* Für detaillierte Informationen siehe Tabelle 1 (Abb. 3 und 4), Tabelle 3 (Abb. 5).

Abb. 6
Personengesellschaften/Gemeinschaften und ihre Einkünfte in Bayern 2010 nach der Anzahl der Beteiligten*
 in Prozent

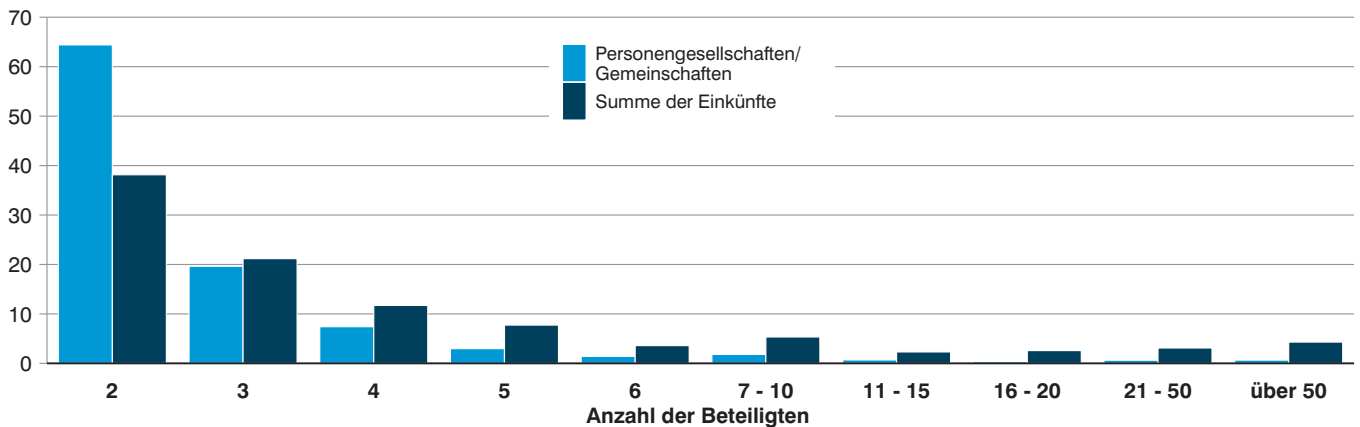


Abb. 7
Personengesellschaften/Gemeinschaften mit Einkünften aus nur einer bzw. mehreren Einkunftsarten in Bayern 2010*
 in Prozent

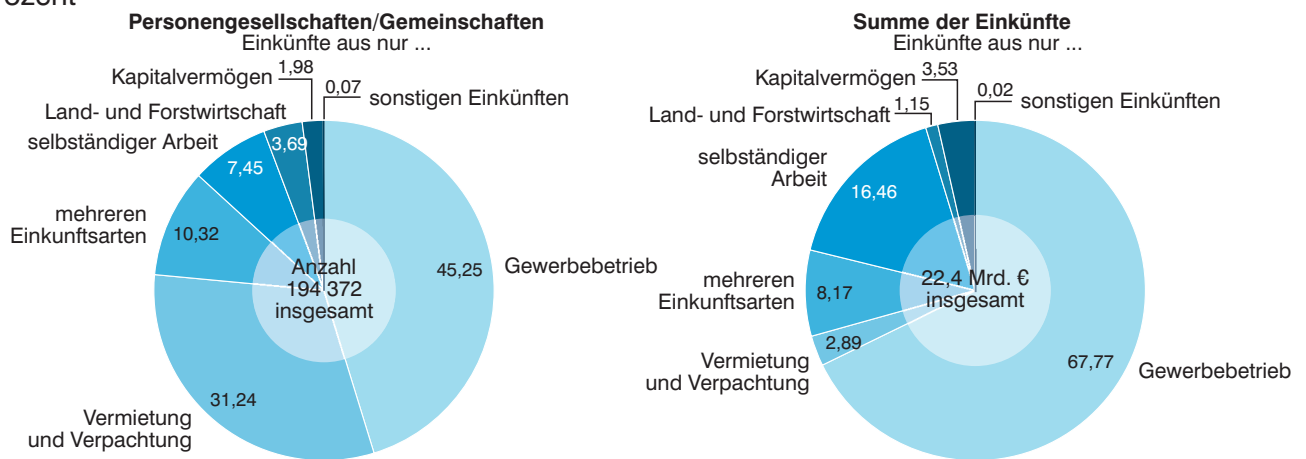
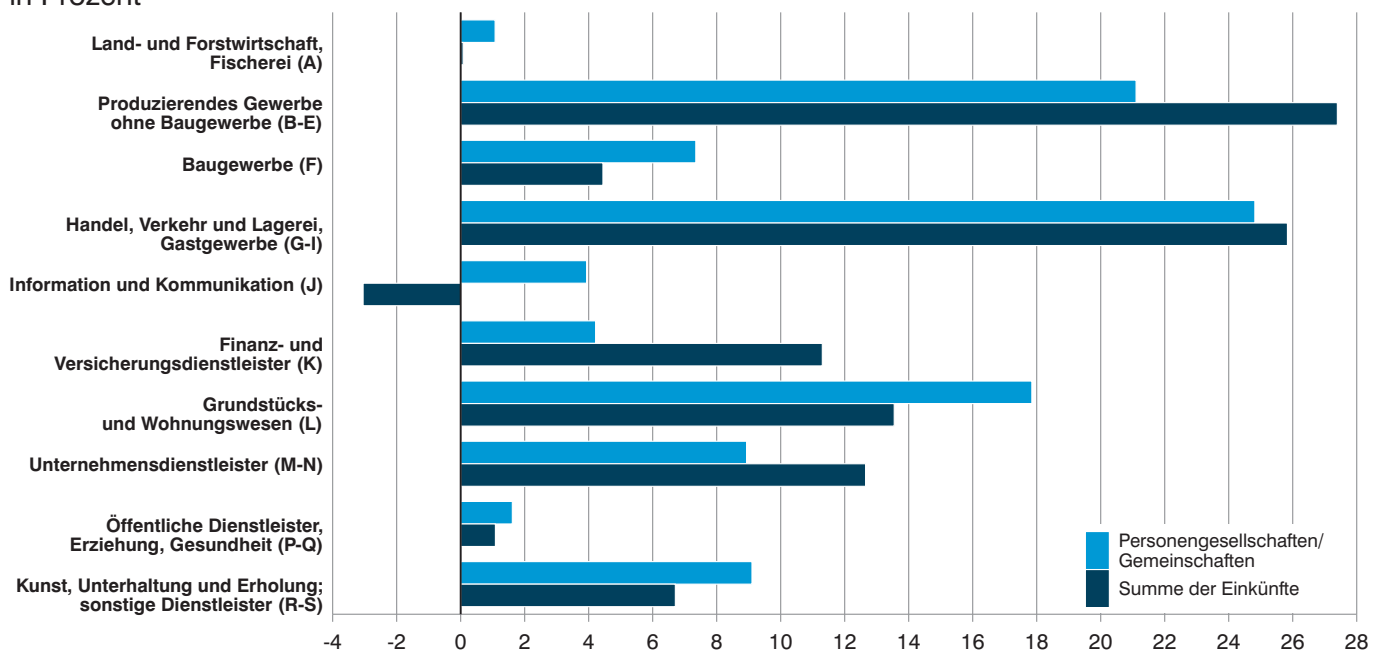


Abb. 8
Personengesellschaften/Gemeinschaften mit Einkünften aus Gewerbebetrieb und ihre Einkünfte in Bayern 2010 nach Wirtschaftsabschnitten (WZ 2008)*
 in Prozent



* Für detaillierte Informationen siehe Tabelle 2 (Abb. 6), Tabelle 5 (Abb. 7) und Tabelle 7 (Abb. 8).

Tabelle 1. Einkünfte der Personengesellschaften/Gemeinschaften in

lfd. Nr.	Größenklasse Summe der Einkünfte von ... bis unter ... Euro	Summe der Einkünfte ¹⁾		Einkünfte aus:			
				Land- und Forstwirtschaft		Gewerbebetrieb ²⁾	
		Anzahl	1 000 EUR	Anzahl	1 000 EUR	Anzahl	1 000 EUR
		1	2	3	4	5	6
1	Insgesamt	194 372	22 387 431	8 822	286 448	91 456	15 900 603
							Verlust
2	weniger als -500 000	1 268	-5 091 888	.	.	1 098	-4 797 473
3	-500 000 - -250 000	1 022	- 359 140	.	.	782	- 274 782
4	-250 000 - -100 000	2 357	- 372 540	19	- 2 563	1 701	- 268 450
5	-100 000 - -50 000	2 606	- 185 427	33	- 2 320	1 881	- 133 785
6	-50 000 - -24 500	3 918	- 136 277	80	- 2 680	2 556	- 88 785
7	-24 500 - -10 000	7 592	- 119 036	172	- 2 268	4 085	- 64 531
8	-10 000 - 0	35 403	- 106 971	915	- 2 102	15 169	- 43 571
9	Zusammen	54 166	-6 371 279	1 223	- 14 440	27 272	-5 671 377
							Gewinnfälle
10	0 - 2 500	30 470	28 581	1 647	1 481	10 623	7 813
11	2 500 - 5 000	14 601	53 169	783	2 446	4 177	14 730
12	5 000 - 10 000	15 466	110 771	778	4 599	5 459	38 255
13	10 000 - 15 000	8 845	108 484	468	4 940	3 769	44 851
14	15 000 - 24 500	10 981	213 896	630	11 066	5 495	105 596
15	24 500 - 50 000	16 024	573 680	1 231	42 582	8 954	317 362
16	50 000 - 100 000	15 580	1 114 550	1 311	88 437	9 433	665 660
17	100 000 - 250 000	14 230	2 236 630	633	86 462	8 465	1 295 601
18	250 000 - 1 Mill.	10 680	5 015 351	105	39 398	5 358	2 516 500
19	1 Mill. - 5 Mil.	2 688	5 432 427	.	.	1 891	3 942 511
20	5 Mill. und mehr	641	13 871 171	.	.	560	12 623 103
21	Zusammen	140 206	28 758 710	7 599	300 887	64 184	21 571 981

¹⁾ Fallzahlen der Einkunftsarten nicht addierbar.- ²⁾ Einschließlich Einkommen der Organgesellschaften.- ³⁾ Nur Personen

Bayern 2010 nach Einkunftsarten und Einkommensgrößenklassen

noch: Einkünfte aus:								Anzahl der Beteiligten ³⁾	lfd. Nr.
Selbständiger Arbeit		Kapitalvermögen		Vermietung und Verpachtung		Sonstigen Einkünften			
Anzahl	1 000 EUR	Anzahl	1 000 EUR	Anzahl	1 000 EUR	Anzahl	1 000 EUR		
7	8	9	10	11	12	13	14	15	
15 081	3 885 906	21 102	1 144 791	78 464	1 163 081	786	6 602	1 215 930	1
fälle									
40	- 49 144	81	10 813	148	- 249 661	.	.	98 629	2
119	- 40 451	48	624	126	- 41 578	.	.	22 273	3
282	- 46 222	133	449	387	- 54 555	13	- 1 198	35 588	4
139	- 9 962	167	567	580	- 38 847	23	- 1 079	28 329	5
180	- 6 330	274	300	1 160	- 38 305	20	- 477	37 039	6
283	- 4 522	607	838	3 187	- 48 301	48	- 251	38 584	7
1 013	- 2 881	3 150	876	18 694	- 59 005	106	- 288	108 552	8
2 056	- 159 513	4 460	14 467	24 282	- 530 253	222	- 10 162	368 994	9
(einschl. Nullfälle)									
744	531	4 680	2 056	15 721	16 641	90	60	112 066	10
307	1 106	2 234	2 340	9 225	32 426	43	121	51 648	11
390	2 740	2 162	4 373	8 860	60 385	68	418	64 319	12
301	3 706	1 197	4 039	4 351	50 642	44	305	36 541	13
432	8 419	1 310	6 169	4 552	82 073	39	572	44 036	14
1 071	38 599	1 646	11 443	4 961	162 232	72	1 461	68 699	15
1 696	124 496	1 297	16 281	3 302	217 400	67	2 276	77 875	16
3 112	522 964	1 059	31 148	2 169	296 790	59	3 666	85 491	17
4 349	2 004 448	736	109 469	852	332 725	58	12 813	120 151	18
588	989 585	248	214 953	167	265 451	.	.	108 664	19
35	348 825	73	728 052	22	176 569	.	.	77 446	20
13 025	4 045 419	16 642	1 130 324	54 182	1 693 335	564	16 764	846 936	21

gesellschaften/Gemeinschaften mit Sitz in Bayern.

Tabelle 2. Einkünfte der Personengesellschaften/Gemeinschaften

Ifd. Nr.	Anzahl der Beteiligten	Summe der Einkünfte ¹⁾		Einkünfte aus:			
				Land- und Forstwirtschaft		Gewerbebetrieb ²⁾	
		Anzahl	1 000 EUR	Anzahl	1 000 EUR	Anzahl	1 000 EUR
		1	2	3	4	5	6
1	2	125 181	8 538 065	5 370	167 647	58 820	5 823 505
2	3	38 170	4 740 918	2 080	74 643	17 245	3 615 565
3	4	14 404	2 621 789	627	19 938	6 624	1 959 206
4	5	5 779	1 733 532	241	9 033	2 957	1 196 371
5	6	2 747	803 336	108	2 398	1 412	596 627
6	7	1 443	356 634	64	1 443	714	249 566
7	8	959	151 657	29	1 262	486	100 201
8	9	599	547 689	27	489	301	486 561
9	10	507	139 030	28	493	261	99 218
10	11 - 15	1 350	517 117	64	2 958	719	340 868
11	16 - 20	712	577 854	44	1 687	416	420 451
12	21 - 50	1 236	696 161	104	3 265	756	356 960
13	über 50	1 285	963 649	36	1 189	745	655 506
14	Insgesamt	194 372	22 387 431	8 822	286 448	91 456	15 900 603

¹⁾ Fallzahlen der Einkunftsarten nicht addierbar. - ²⁾ Einschließlich Einkommen der Organgesellschaften.

Tabelle 3. Einkünfte der Personengesellschaften/Gemeinschaften

Ifd. Nr.	Rechtsform	Summe der Einkünfte ¹⁾		Einkünfte aus:		
				Land- und Forstwirtschaft		Gewerbe
		Anzahl	1 000 EUR	Anzahl	1 000 EUR	Anzahl
		1	2	3	4	5
1	Offene Handelsgesellschaften	3 728	- 483 931	15	.	3 626
2	Kommanditgesellschaften	4 985	1 726 906	122	5 989	4 257
3	GmbH u. Co. KG	31 700	11 931 653	53	1 955	30 041
4	Gesellschaften des bürgerlichen Rechts	87 249	5 509 587	6 955	239 511	47 198
5	Ähnliche Gesellschaften/Gemeinschaften	62 486	1 490 794	1 641	31 789	2 451
6	Weitere Rechtsformen	3 927	1 902 698	35	1 526	3 716
7	Ausländische Rechtsformen	297	309 725	1	.	167
8	Insgesamt	194 372	22 387 431	8 822	286 448	91 456

¹⁾ Fallzahlen der Einkunftsarten nicht addierbar. - ²⁾ Einschließlich Einkommen der Organgesellschaften.

Tabelle 4. Einkünfte der Personengesellschaften/Gemeinschaften

Ifd. Nr.	Anzahl der Beteiligten	Rechtsformen insgesamt		davon				
				Offene Handelsgesellschaften		Kommanditgesellschaften		GmbH
		Anzahl	1 000 EUR	Anzahl	1 000 EUR	Anzahl	1 000 EUR	Anzahl
		1	2	3	4	5	6	7
1	2	125 181	8 538 065	2 993	- 697 888	2 444	636 017	13 711
2	3	38 170	4 740 918	511	91 035	1 202	586 400	8 964
3	4	14 404	2 621 789	137	61 438	631	233 265	3 759
4	5	5 779	1 733 532	40	18 270	259	- 15 481	1 776
5	6	2 747	803 336	14	1 489	125	113 461	813
6	7	1 443	356 634	7	986	56	62 554	390
7	8	959	151 657	6	- 17 405	46	- 96 797	240
8	9	599	547 689	5	51 241	21	95 484	144
9	10	507	139 030	2	.	16	- 3 168	128
10	11 - 15	1 350	517 117	4	5 303	57	22 998	355
11	16 - 20	712	577 854	2	.	16	62 460	208
12	21 - 50	1 236	696 161	4	6	29	12 127	418
13	über 50	1 285	963 649	3	- 349	83	17 587	794
14	Insgesamt	194 372	22 387 431	3 728	- 483 931	4 985	1 726 906	31 700

in Bayern 2010 nach Einkunftsarten und Anzahl der Beteiligten

noch: Einkünfte aus:								Ifd. Nr.
Selbständiger Arbeit		Kapitalvermögen		Vermietung- und Verpachtung		Sonstigen Einkünften		
Anzahl	1 000 EUR	Anzahl	1 000 EUR	Anzahl	1 000 EUR	Anzahl	1 000 EUR	
7	8	9	10	11	12	13	14	
10 766	1 919 624	11 092	163 295	50 724	461 663	409	2 331	1
2 334	710 626	4 639	112 700	16 476	227 087	138	297	2
843	382 137	2 119	82 286	6 248	183 748	99	- 5 526	3
411	165 807	962	301 950	2 027	59 123	31	1 248	4
237	161 881	487	21 163	887	20 304	25	963	5
121	65 928	274	19 179	465	19 554	10	964	6
74	34 071	225	12 493	295	2 682	12	948	7
57	47 245	134	3 359	182	8 758	5	1 275	8
33	17 619	126	13 328	131	7 425	6	947	9
90	93 316	334	62 829	346	16 358	13	787	10
40	54 016	167	95 027	130	.	2	.	11
51	135 446	242	189 627	194	.	12	.	12
24	98 190	301	67 555	359	139 577	24	1 631	13
15 081	3 885 906	21 102	1 144 791	78 464	1 163 081	786	6 602	14

in Bayern 2010 nach Einkunftsarten und Rechtsformen

noch: Einkünfte aus:									Ifd. Nr.
betrieb ²⁾	Selbständiger Arbeit		Kapitalvermögen		Vermietung und Verpachtung		Sonstigen Einkünften		
1 000 EUR	Anzahl	1 000 EUR	Anzahl	1 000 EUR	Anzahl	1 000 EUR	Anzahl	1 000 EUR	
6	7	8	9	10	11	12	13	14	
- 510 500	19	8 105	39	742	83	11 738	2	.	1
1 614 463	23	3 867	289	56 062	520	45 432	20	1 093	2
11 340 408	62	25 428	1 229	354 001	1 214	207 835	76	2 025	3
1 379 647	13 952	3 520 260	6 139	186 502	20 008	188 216	311	- 4 550	4
77 856	967	248 076	13 248	414 724	56 465	711 469	370	6 881	5
1 880 431	45	7 862	68	2 532	114	9 783	3	564	6
118 298	13	72 309	90	130 228	60	- 11 393	4	.	7
15 900 603	15 081	3 885 906	21 102	1 144 791	78 464	1 163 081	786	6 602	8

in Bayern 2010 nach Rechtsformen und Anzahl der Beteiligten

noch: davon										Ifd. Nr.
& Co. KG	Gesellschaften des bürgerlichen Rechts		Ähnliche Gesellschaften/ Gemeinschaften		Weitere Rechtsformen		Ausländische Rechtsformen			
1 000 EUR	Anzahl	1 000 EUR	Anzahl	1 000 EUR	Anzahl	1 000 EUR	Anzahl	1 000 EUR		
8	9	10	11	12	13	14	15	16		
3 612 627	62 894	2 992 108	40 194	601 479	2 858	1 401 518	87	- 7 795	1	
2 428 495	13 582	1 067 508	13 231	266 432	616	305 930	64	- 4 881	2	
1 497 854	4 692	532 538	4 944	130 214	198	45 710	43	120 770	3	
1 187 540	1 971	200 159	1 657	308 339	65	31 650	11	3 055	4	
439 863	1 003	186 814	736	55 980	40	5 935	16	- 206	5	
203 655	517	60 003	443	27 493	21	- 872	9	2 815	6	
200 827	369	41 505	278	18 734	15	5 830	5	- 1 037	7	
219 722	250	47 610	163	19 285	7	110 360	9	3 987	8	
116 957	204	21 908	148	- 6 784	5	.	4	39	9	
337 984	563	83 579	332	35 719	20	4 433	19	27 102	10	
380 826	337	50 870	129	19 050	11	.	9	63 723	11	
457 749	584	177 717	168	15 230	22	- 1 000	11	34 332	12	
847 554	283	47 267	63	- 376	49	- 15 856	10	67 822	13	
11 931 653	87 249	5 509 587	62 486	1 490 794	3 927	1 902 698	297	309 725	14	

Tabelle 5. Einkünfte der Personengesellschaften/Gemeinschaften mit nur einer

Lfd. Nr.	Anzahl der Beteiligten	Summe der Einkünfte			Einkünfte aus:							
					nur							
					Land- und Forstwirtschaft			Gewerbebetrieb ¹⁾			Selbständiger	
		Anzahl	1 000 EUR	Anzahl Beteiligte	Anzahl	1 000 EUR	Anzahl Beteiligte	Anzahl	1 000 EUR	Anzahl Beteiligte	Anzahl	1 000 EUR
1	2	3	4	5	6	7	8	9	10	11		
												Verlust
1	2	36 676	-3 324 875	73 352	647	- 9 213	1 294	17 154	-3 012 924	34 308	1 370	- 87 117
2	3	9 679	-1 062 929	29 037	196	- 2 202	588	4 830	- 887 220	14 490	265	- 32 642
3	4	3 599	- 480 478	14 396	57	- 690	228	1 824	- 401 566	7 296	132	- 6 841
4	5	1 355	- 582 993	6 775	23	- 181	115	796	- 532 899	3 980	70	- 5 435
5	6 - 10	1 454	- 481 531	10 410	36	- 94	260	857	- 398 457	6 126	93	- 7 196
6	11 - 15	351	- 86 813	4 468	10	- 20	133	215	- 75 424	2 750	16	- 3 776
7	16 - 20	198	- 33 973	3 526	4	- 13	73	134	- 30 488	2 386	9	- 452
8	21 - 50	383	- 97 720	11 920	11	- 124	370	264	- 91 258	8 162	6	- 254
9	über 50	471	- 219 968	215 110	4	- 45	378	301	- 132 968	145 529	10	- 4 479
10	Zusammen	54 166	-6 371 279	368 994	988	- 12 582	3 439	26 375	-5 563 205	225 027	1 971	- 148 192
												Gewinnfälle
11	2	88 505	11 862 940	177 010	3 856	165 764	7 712	39 785	8 531 697	79 570	9 029	1 943 528
12	3	28 491	5 803 846	85 473	1 476	69 354	4 428	11 663	4 302 785	34 989	1 969	720 525
13	4	10 805	3 102 267	43 220	387	16 393	1 548	4 420	2 327 196	17 680	667	371 982
14	5	4 424	2 316 525	22 120	145	8 250	725	2 017	1 669 894	10 085	322	166 512
15	6 - 10	4 801	2 479 876	34 306	145	4 361	1 058	2 132	1 883 428	15 186	381	304 898
16	11 - 15	999	603 930	12 583	39	2 012	510	453	389 611	5 677	62	81 726
17	16 - 20	514	611 827	9 145	29	1 307	510	250	438 837	4 485	29	48 246
18	21 - 50	853	793 881	26 542	77	2 309	2 475	458	431 459	14 493	39	93 982
19	über 50	814	1 183 617	436 537	27	1 085	4 659	395	760 188	145 395	14	102 670
20	Zusammen	140 206	28 758 710	846 936	6 181	270 836	23 625	61 573	20 735 097	327 560	12 512	3 834 067
												Insgesamt
21	2	125 181	8 538 065	250 362	4 503	156 552	9 006	56 939	5 518 773	113 878	10 399	1 856 411
22	3	38 170	4 740 918	114 510	1 672	67 152	5 016	16 493	3 415 566	49 479	2 234	687 883
23	4	14 404	2 621 789	57 616	444	15 702	1 776	6 244	1 925 630	24 976	799	365 141
24	5	5 779	1 733 532	28 895	168	8 069	840	2 813	1 136 995	14 065	392	161 077
25	6 - 10	6 255	1 998 346	44 716	181	4 268	1 318	2 989	1 484 971	21 312	474	297 702
26	11 - 15	1 350	517 117	17 051	49	1 992	643	668	314 187	8 427	78	77 950
27	16 - 20	712	577 854	12 671	33	1 294	583	384	408 349	6 871	38	47 795
28	21 - 50	1 236	696 161	38 462	88	2 185	2 845	722	340 202	22 655	45	93 728
29	über 50	1 285	963 649	651 647	31	1 040	5 037	696	627 220	290 924	24	98 190
30	Zusammen	194 372	22 387 431	1 215 930	7 169	258 253	27 064	87 948	15 171 893	552 587	14 483	3 685 875

¹⁾ Einschließlich Einkommen der Organgesellschaften.

bzw. mehreren Einkunftsarten in Bayern 2010 nach Anzahl der Beteiligten

noch: Einkünfte aus:													Lfd. Nr.	
nur									Mehreren Einkunftsarten					
Arbeit	Kapitaleinkünfte			Vermietung und Verpachtung			Sonstigen Einkünften							
Anzahl Beteiligte	Anzahl	1 000 EUR	Anzahl Beteiligte	Anzahl	1 000 EUR	Anzahl Beteiligte	Anzahl	1 000 EUR	Anzahl Beteiligte	Anzahl	1 000 EUR			Anzahl Beteiligte
12	13	14	15	16	17	18	19	20	21	22	23	24		
fälle														
2 740	10	- 30	20	14 160	- 141 699	28 320	33	- 298	66	3 302	- 73 595	6 604	1	
795	3	- 5	9	3 425	- 70 526	10 275	6	- 76	18	954	- 70 258	2 862	2	
528	2	.	8	1 206	- 34 480	4 824	3	.	12	375	- 36 807	1 500	3	
350	2	.	10	315	- 11 615	1 575	1	.	5	148	- 32 747	740	4	
674	1	.	6	283	.	1 979	1	.	6	183	- 38 380	1 359	5	
196	2	.	24	65	.	819	-	-	-	43	- 3 686	546	6	
162	-	-	-	34	- 1 600	612	-	-	-	17	- 1 420	293	7	
169	2	.	74	66	.	2 118	-	-	-	34	- 2 788	1 027	8	
3 424	3	- 59	326	95	- 38 823	39 534	-	-	-	58	- 43 593	25 919	9	
9 038	25	- 303	477	19 649	- 343 250	90 056	44	- 472	107	5 114	- 303 274	40 850	10	
(einschl. Nullfälle)														
18 058	1 386	111 627	2 772	26 299	463 389	52 598	48	1 111	96	8 102	645 824	16 204	11	
5 907	836	92 572	2 508	9 054	215 620	27 162	21	447	63	3 472	402 542	10 416	12	
2 668	414	.	1 656	3 302	113 249	13 208	13	.	52	1 602	247 346	6 408	13	
1 610	258	.	1 290	1 042	46 990	5 210	3	.	15	637	146 633	3 185	14	
2 692	450	.	3 341	996	55 935	7 041	4	.	33	693	191 829	4 955	15	
783	146	.	1 852	143	10 451	1 779	1	.	12	155	88 050	1 970	16	
515	90	19 770	1 596	50	3 802	886	-	-	-	66	99 865	1 153	17	
1 168	133	.	3 817	62	6 225	1 957	1	.	50	83	102 070	2 582	18	
2 671	118	34 808	90 487	123	75 539	86 072	4	908	361	133	208 419	106 892	19	
36 072	3 831	791 047	109 319	41 071	991 202	195 913	95	3 884	682	14 943	2 132 577	153 765	20	
samt														
20 798	1 396	111 597	2 792	40 459	321 690	80 918	81	813	162	11 404	572 229	22 808	21	
6 702	839	92 568	2 517	12 479	145 094	37 437	27	371	81	4 426	332 284	13 278	22	
3 196	416	25 774	1 664	4 508	78 768	18 032	16	235	64	1 977	210 539	7 908	23	
1 960	260	278 035	1 300	1 357	35 375	6 785	4	95	20	785	113 886	3 925	24	
3 366	451	38 441	3 347	1 279	.	9 020	5	.	39	876	153 449	6 314	25	
979	148	32 063	1 876	208	.	2 598	1	.	12	198	84 364	2 516	26	
677	90	19 770	1 596	84	2 203	1 498	-	-	-	83	98 445	1 446	27	
1 337	135	157 748	3 891	128	.	4 075	1	.	50	117	99 282	3 609	28	
6 095	121	34 748	90 813	218	36 717	125 606	4	908	361	191	164 826	132 811	29	
45 110	3 856	790 744	109 796	60 720	647 951	285 969	139	3 412	789	20 057	1 829 303	194 615	30	

Tabelle 6. Einkünfte der Personengesellschaften/Gemeinschaften mit nur einer bzw.

Lfd. Nr.	Größenklasse Summe der Einkünfte von ... bis unter ... Euro	Summe der Einkünfte			Einkünfte aus:						
					nur						
		Land- und Forstwirtschaft			Gewerbebetrieb ¹⁾			Anzahl			
		Anzahl	1 000 EUR	Anzahl Beteiligte	Anzahl	1 000 EUR	Anzahl Beteiligte		Anzahl	1 000 EUR	Anzahl Beteiligte
1	2	3	4	5	6	7	8	9	10		
GmbH &											
1	-500 000	914	- 2 714 385	63 006	.	.	2	813	- 2 485 737	40 075	-
2	-500 000 - -250 000	598	- 211 221	17 363	.	.	2	554	- 195 035	15 459	-
3	-250 000 - -100 000	1 162	- 186 115	23 020	.	.	3	1 085	- 174 190	17 790	-
4	-100 000 - -50 000	1 065	- 77 470	18 782	3	- 222	9	1 005	- 73 049	14 686	-
5	-50 000 - -24 500	1 166	- 41 578	23 435	.	.	10	1 098	- 39 234	22 156	.
6	-24 500 - 10 000	1 346	- 22 250	16 501	5	- 87	19	1 264	- 20 948	14 646	.
7	0	3 905	- 10 876	23 268	4	- 10	10	3 703	- 10 415	16 682	.
8	0 - 2 500	1 896	1 160	19 026	-	-	-	1 550	1 030	8 843	.
9	2 500 - 5 000	706	2 559	10 616	.	.	9	649	2 348	3 561	-
10	5 000 - 10 000	1 050	7 686	15 522	.	.	4	972	7 125	4 197	-
11	10 000 - 15 000	879	10 827	12 846	.	.	2	825	10 164	4 254	.
12	15 000 - 24 500	1 458	28 775	12 673	4	86	17	1 396	27 566	7 385	-
13	24 500 - 50 000	2 691	97 708	28 216	.	.	2	2 576	93 458	14 790	-
14	50 000 - 100 000	3 375	243 974	36 763	5	345	25	3 227	233 294	26 123	3
15	100 000 - 250 000	4 019	642 122	49 089	7	1 206	46	3 800	605 873	36 742	3
16	250 000 - 1 000 000	3 578	1 759 632	77 578	5	2 494	16	3 307	1 618 268	38 380	7
17	1 000 000 - 5 000 000	1 451	3 066 816	86 458	-	-	-	1 296	2 719 673	18 441	.
18	5 000 000 oder mehr	441	9 334 288	73 520	-	-	-	391	8 601 134	31 842	-
19	Zusammen	31 700	11 931 653	607 682	45	1 926	176	29 511	10 921 326	336 052	24
Gesellschaften											
20	-500 000	99	- 142 406	2 452	-	-	-	44	- 80 874	178	33
21	-500 000 - -250 000	219	- 74 899	2 166	.	.	2	67	- 22 927	320	114
22	-250 000 - -100 000	689	- 108 055	5 158	9	- 1 356	25	285	- 44 059	1 382	242
23	-100 000 - -50 000	867	- 60 399	5 667	.	.	52	498	- 34 590	2 052	121
24	-50 000 - -24 500	1 612	- 55 283	6 525	.	.	225	966	- 33 145	3 048	153
25	-24 500 - 10 000	3 467	- 54 070	11 252	110	- 1 675	372	2 108	- 32 860	6 444	245
26	0	16 255	- 47 935	44 887	575	- 1 563	2 082	9 662	- 27 261	26 382	906
27	0 - 2 500	14 031	12 324	46 790	988	939	5 484	7 698	6 082	24 636	678
28	2 500 - 5 000	6 009	21 886	19 285	384	1 395	1 385	2 935	10 719	10 271	268
29	5 000 - 10 000	6 729	48 165	22 338	.	.	1 398	3 593	25 889	12 711	344
30	10 000 - 15 000	4 014	49 155	12 537	270	3 326	991	2 276	27 829	7 063	271
31	15 000 - 24 500	5 087	99 606	17 231	433	8 505	1 384	3 002	58 950	9 459	387
32	24 500 - 50 000	8 044	289 238	23 045	984	36 445	3 098	4 561	164 181	11 853	967
33	50 000 - 100 000	7 848	560 077	22 196	1 112	77 883	3 145	4 193	296 511	10 513	1 517
34	100 000 - 250 000	6 526	1 021 338	19 277	514	71 987	1 543	2 510	372 015	6 552	2 791
35	250 000 - 1 000 000	5 037	2 295 335	19 829	.	.	463	693	290 066	2 094	3 914
36	1 000 000 - 5 000 000	672	1 184 663	4 153	.	.	9	95	201 772	324	505
37	5 000 000 oder mehr	44	470 848	853	-	-	-	13	99 892	54	23
38	Zusammen	87 249	5 509 587	285 641	5 937	220 676	21 658	45 199	1 278 189	135 336	13 479

¹⁾ Einschließlich Einkommen der Organgesellschaften.

mehreren Einkunftsarten in Bayern 2010 nach Rechtsformen und Einkommensgrößenklassen

noch: Einkünfte aus:														Lfd. Nr.
nur											Mehreren Einkunftsarten			
ständiger Arbeit		Kapitaleinkünfte			Vermietung und Verpachtung			Sonstigen Einkünften						
1 000 EUR	Anzahl Beteiligte	Anzahl	1 000 EUR	Anzahl Beteiligte	Anzahl	1 000 EUR	Anzahl Beteiligte	Anzahl	1 000 EUR	Anzahl Beteiligte	Anzahl	1 000 EUR	Anzahl Beteiligte	
11	12	13	14	15	16	17	18	19	20	21	22	23	24	
Co. KG														
-	-	-	-	-	.	.	13 147	-	-	-	.	.	9 782	1
-	-	-	-	-	.	.	1 316	-	-	-	18	- 6 454	586	2
-	-	.	.	5	33	- 5 047	4 280	-	-	-	.	.	942	3
-	-	-	-	-	35	- 2 706	3 452	-	-	-	22	- 1 492	635	4
.	2	.	.	6	35	- 1 202	228	-	-	-	27	- 904	1 033	5
.	4	.	.	55	42	- 632	1 475	-	-	-	32	- 537	302	6
.	30	.	.	49	132	- 258	1 128	-	-	-	60	- 183	5 369	7
.	9	.	.	8 844	84	31	1 104	-	-	-	37	48	226	8
-	-	16	61	6 838	.	.	88	-	-	-	25	95	120	9
-	-	22	155	8 823	.	.	800	.	.	2	34	241	1 696	10
.	5	.	.	2 938	14	171	2 510	.	.	57	18	217	3 080	11
-	-	12	232	4 792	25	471	182	-	-	-	21	419	297	12
-	-	23	819	10 538	48	1 708	370	.	.	172	41	1 605	2 344	13
238	8	20	1 344	7 304	60	4 365	1 623	-	-	-	60	4 388	1 680	14
516	6	17	2 950	2 491	58	9 597	4 122	-	-	-	134	21 980	5 682	15
2 477	28	32	16 569	8 272	87	45 105	24 855	-	-	-	140	74 720	6 027	16
.	4	21	49 374	16 045	.	.	11 926	-	-	-	107	236 626	40 042	17
-	-	.	.	244	.	.	9 957	-	-	-	35	570 197	31 477	18
6 400	96	424	221 056	77 244	783	26 248	82 563	4	107	231	909	754 590	111 320	19
bürgerlichen Rechts														
- 34 553	2 137	-	-	-	10	- 11 028	98	-	-	-	12	- 15 950	39	20
- 38 703	496	-	-	-	21	- 7 038	122	-	-	-	.	.	1 226	21
- 40 100	944	-	-	-	96	- 13 774	1 578	-	-	-	57	- 8 765	1 229	22
- 8 718	583	-	-	-	142	- 9 757	1 988	.	.	5	81	- 5 572	987	23
- 5 365	484	.	.	33	311	- 10 482	1 688	.	.	2	125	- 4 358	1 045	24
- 3 961	758	.	.	2	742	- 11 379	2 257	.	.	8	257	- 4 113	1 411	25
- 2 588	2 633	6	- 12	33	3 970	- 12 715	10 218	19	- 69	48	1 117	- 3 728	3 491	26
513	1 958	624	404	3 188	3 163	3 348	8 933	19	9	51	861	1 030	2 540	27
975	806	142	518	705	.	.	4 096	.	.	10	645	2 343	2 012	28
2 513	1 061	134	934	1 125	.	.	4 022	.	.	24	674	4 820	1 997	29
3 310	712	.	.	406	728	8 886	2 033	.	.	18	410	5 084	1 314	30
7 633	1 180	.	.	249	733	14 189	2 213	.	.	4	471	9 139	2 742	31
35 249	2 529	66	2 349	632	792	27 245	2 919	7	232	16	667	23 536	1 998	32
112 103	3 714	.	.	250	484	34 366	2 661	.	.	12	510	36 830	1 901	33
470 529	6 476	25	4 140	757	259	38 345	1 829	3	375	11	424	63 946	2 109	34
1 801 413	10 340	28	15 254	3 274	73	32 138	2 196	.	.	10	269	134 004	1 452	35
844 515	2 649	11	18 405	199	.	.	736	-	-	-	49	100 646	236	36
210 348	695	.	.	27	-	-	-	-	-	-	.	.	77	37
3 355 112	40 155	1 183	114 085	10 880	14 724	114 277	49 587	76	1 730	219	6 651	425 517	27 806	38

Noch: **Tabelle 6. Einkünfte der Personengesellschaften/Gemeinschaften mit nur einer bzw.**

Lfd. Nr.	Größenklasse Summe der Einkünfte von ... bis unter ... Euro	Summe der Einkünfte			Einkünfte aus:						
					nur						Selb
		Land- und Forstwirtschaft			Gewerbebetrieb ¹⁾			Anzahl			
		Anzahl	1 000 EUR	Anzahl Beteiligte	Anzahl	1 000 EUR	Anzahl Beteiligte		Anzahl	1 000 EUR	Anzahl Beteiligte
1	2	3	4	5	6	7	8	9	10		
Ähnliche Gesellschaften/											
39	-500 000	47	- 122 507	3 633	-	-	-	18	- 80 886	1 510	4
40	-500 000 - -250 000	53	- 18 733	232	-	-	-	9	- 3 123	114	4
41	-250 000 - -100 000	221	- 33 025	1 644	.	.	2	25	- 3 997	641	31
42	-100 000 - -50 000	350	- 24 607	2 114	.	.	2	37	- 2 620	254	.
43	-50 000 - -24 500	732	- 24 839	4 240	3	- 89	6	37	- 1 301	263	.
44	-24 500 - 10 000	2 247	- 34 089	5 875	15	- 255	51	74	- 1 147	216	17
45	0	14 072	- 44 095	34 847	135	- 215	459	302	- 881	890	55
46	0 - 2 500	13 550	14 564	39 216	389	411	1 831	234	146	775	39
47	2 500 - 5 000	7 561	27 503	20 243	.	.	612	112	421	410	19
48	5 000 - 10 000	7 163	51 091	19 653	107	763	519	128	946	342	17
49	10 000 - 15 000	3 519	43 192	10 088	56	712	297	85	1 060	257	14
50	15 000 - 24 500	3 642	69 855	10 805	60	1 142	244	106	2 127	271	.
51	24 500 - 50 000	3 876	135 534	11 752	31	1 092	119	153	5 584	527	49
52	50 000 - 100 000	2 661	187 293	9 452	39	2 752	321	137	9 673	531	95
53	100 000 - 250 000	1 827	279 457	7 102	19	2 915	292	101	14 391	336	188
54	250 000 - 1 000 000	833	374 940	3 586	.	.	40	53	26 209	236	268
55	1 000 000 - 5 000 000	117	214 463	636	4	9 574	23	20	37 048	99	32
56	5 000 000 oder mehr	15	394 796	100	-	-	-	7	54 993	44	3
57	Zusammen	62 486	1 490 794	185 218	1 021	22 497	4 818	1 638	58 644	7 716	887
Andere											
58	-500 000	208	- 2 112 591	29 538	-	-	-	175	- 2 063 098	25 515	-
59	-500 000 - -250 000	152	- 54 287	2 512	-	-	-	133	- 47 599	666	-
60	-250 000 - -100 000	285	- 45 345	5 766	.	.	2	250	- 39 184	1 250	-
61	-100 000 - -50 000	324	- 22 951	1 766	.	.	11	290	- 20 609	1 115	.
62	-50 000 - -24 500	408	- 14 577	2 839	.	.	14	368	- 13 114	1 706	.
63	-24 500 - 10 000	532	- 8 626	4 956	10	- 173	25	473	- 7 690	4 693	.
64	0	1 171	- 4 065	5 550	20	- 63	54	1 032	- 3 631	4 894	.
65	0 - 2 500	993	533	7 034	7	6	22	856	454	4 713	.
66	2 500 - 5 000	325	1 222	1 504	5	18	11	277	1 041	1 338	6
67	5 000 - 10 000	524	3 828	6 806	6	44	13	460	3 355	1 796	5
68	10 000 - 15 000	433	5 309	1 070	.	.	8	393	4 817	962	.
69	15 000 - 24 500	794	15 659	3 327	6	118	15	736	14 544	1 766	.
70	24 500 - 50 000	1 413	51 199	5 686	.	.	75	1 285	46 492	3 973	11
71	50 000 - 100 000	1 696	123 207	9 464	39	2 751	98	1 552	112 744	4 885	14
72	100 000 - 250 000	1 858	293 714	10 023	16	2 581	44	1 725	272 995	4 785	13
73	250 000 - 1 000 000	1 232	585 443	19 158	.	.	18	1 088	516 249	7 361	11
74	1 000 000 - 5 000 000	448	966 485	17 417	.	.	2	386	845 859	1 458	.
75	5 000 000 oder mehr	141	3 671 239	2 973	-	-	-	121	3 290 107	607	3
76	Zusammen	12 937	3 455 398	137 389	166	13 154	412	11 600	2 913 734	73 483	93
77	Insgesamt	194 372	22 387 431	1 215 930	7 169	258 253	27 064	87 948	15 171 893	552 587	14 483

¹⁾ Einschließlich Einkommen der Organgesellschaften. - ²⁾ Z. B. Grundstücksgemeinschaft, Partenreederei, Arbeitsgemeinschaft, stille Gesell

mehreren Einkunftsarten in Bayern 2010 nach Rechtsformen und Einkommensgrößenklassen

noch: Einkünfte aus:														Lfd. Nr.
nur											Mehreren Einkunftsarten			
ständiger Arbeit		Kapitaleinkünfte			Vermietung und Verpachtung			Sonstigen Einkünften						
1 000 EUR	Anzahl Beteiligte	Anzahl	1 000 EUR	Anzahl Beteiligte	Anzahl	1 000 EUR	Anzahl Beteiligte	Anzahl	1 000 EUR	Anzahl Beteiligte	Anzahl	1 000 EUR	Anzahl Beteiligte	
11	12	13	14	15	16	17	18	19	20	21	22	23	24	
Gemeinschaften²⁾														
- 6 095	479	-	-	-	8	- 7 033	26	-	-	-	17	- 28 492	1 618	39
- 1 487	8	-	-	-	22	- 7 552	59	-	-	-	18	- 6 572	51	40
- 4 450	72	-	-	-	109	- 16 034	715	-	-	-	.	.	214	41
.	136	-	-	-	210	- 14 919	1 327	.	.	4	90	- 6 108	391	42
.	48	.	.	127	504	- 17 172	3 243	.	.	2	168	- 5 605	551	43
- 289	53	-	-	-	1 696	- 25 559	4 353	3	- 42	8	442	- 6 797	1 194	44
- 169	140	8	- 16	163	11 253	- 35 145	27 177	12	- 27	28	2 307	- 7 642	5 990	45
15	140	1 129	814	5 223	9 727	10 674	25 338	16	10	44	2 016	2 493	5 865	46
72	51	233	819	1 101	5 645	20 543	14 144	.	.	4	1 397	5 104	3 921	47
122	48	201	1 471	1 261	5 316	37 762	13 523	9	69	35	1 385	9 957	3 925	48
178	56	123	1 498	642	2 490	30 534	6 364	-	-	-	751	9 210	2 472	49
.	53	98	1 894	650	2 508	47 810	6 981	.	.	8	844	16 346	2 598	50
1 840	125	94	3 282	552	2 510	87 250	7 042	6	190	135	1 033	36 296	3 252	51
7 160	688	.	.	775	1 521	106 658	4 486	.	.	5	793	55 817	2 646	52
31 889	509	58	9 502	478	916	136 723	3 258	-	-	-	545	84 037	2 229	53
123 539	775	42	20 853	488	229	97 684	907	.	.	2	232	102 777	1 138	54
55 779	198	10	21 122	57	14	24 061	52	-	-	-	37	66 878	207	55
25 407	38	.	.	14	-	-	-	-	-	-	.	.	4	56
232 594	3 617	2 075	370 016	11 531	44 678	476 288	118 995	56	742	275	12 131	330 013	38 266	57
Rechtsformen														
-	-	-	-	-	.	.	2 591	-	-	-	.	.	1 432	58
-	-	-	-	-	.	.	1 823	-	-	-	.	.	23	59
-	-	-	-	-	21	- 3 496	3 849	-	-	-	.	.	665	60
.	8	-	-	-	17	- 1 093	594	-	-	-	11	- 857	38	61
.	2	-	-	-	18	- 658	684	-	-	-	15	- 541	433	62
.	11	-	-	-	23	- 332	138	.	.	2	20	- 328	87	63
.	10	.	.	4	96	- 308	502	-	-	-	18	- 52	86	64
.	8	.	.	2 114	44	31	131	-	-	-	17	16	46	65
20	15	8	31	47	26	100	80	-	-	-	3	11	13	66
42	13	13	92	4 846	28	204	92	-	-	-	12	91	46	67
.	2	3	39	11	20	243	56	-	-	-	12	150	31	68
.	4	.	.	90	28	533	121	-	-	-	18	346	1 331	69
416	22	13	468	618	47	1 654	904	.	.	2	23	854	92	70
893	36	8	573	91	45	3 289	3 930	-	-	-	38	2 957	424	71
2 111	28	.	.	1 807	40	6 449	596	.	.	-	53	7 990	2 763	72
4 919	27	27	13 554	371	35	16 640	5 189	.	.	60	62	29 414	6 132	73
.	378	17	36 282	86	11	21 120	13 537	-	-	-	22	39 300	1 956	74
62 975	678	.	.	56	.	.	7	-	-	-	11	267 593	1 625	75
91 769	1 242	174	85 587	10 141	535	31 138	34 824	3	833	64	366	319 183	17 223	76
3 685 875	45 110	3 856	790 744	109 796	60 720	647 951	285 969	139	3 412	789	20 057	1 829 303	194 615	77

schaft, Erbengemeinschaft.

Tabelle 7. Personengesellschaften/Gemeinschaften mit Einkünften

Gewerbe- kenn- zeichen	Wirtschaftszweig (WZ 2008) ¹⁾	Einkünfte aus Gewerbebetrieb ²⁾	
		Insgesamt	
		Anzahl	1 000 EUR
		1	2
A	Land- und Forstwirtschaft, Fischerei	982	12 231
01	Landwirtschaft, Jagd und damit verbundene Tätigkeiten	788	9 216
01.1	Anbau einjähriger Pflanzen	45	1 663
01.2	Anbau mehrjähriger Pflanzen	9	.
01.3	Betrieb von Baumschulen sowie Anbau von Pflanzen zu Vermehrungszwecken	13	1 891
01.4	Tierhaltung	138	64
01.5	Gemischte Landwirtschaft	144	947
01.6	Erbringung von landwirtschaftlichen Dienstleistungen	438	4 786
01.7	Jagd, Fallenstellerei und damit verbundene Tätigkeiten	1	.
02	Forstwirtschaft und Holzeinschlag	171	3 699
02.1	Forstwirtschaft	7	.
02.2	Holzeinschlag	33	346
02.3	Sammeln von wildwachsenden Produkten (ohne Holz)	1	.
02.4	Erbringung von Dienstleistungen für Forstwirtschaft und Holzeinschlag	130	3 108
03	Fischerei und Aquakultur	23	- 684
03.1	Fischerei	5	23
03.2	Aquakultur	18	- 707
B	Bergbau und Gewinnung von Steinen und Erden	267	12 151
05	Kohlenbergbau	1	.
05.1	Steinkohlenbergbau	1	.
05.2	Braunkohlenbergbau	-	-
06	Gewinnung von Erdöl und Erdgas	-	-
06.1	Gewinnung von Erdöl	-	-
06.2	Gewinnung von Erdgas	-	-
07	Erzbergbau	-	-
07.1	Eisenerzbergbau	-	-
07.2	NE-Metallerzbergbau	-	-
08	Gewinnung von Steinen und Erden, sonstiger Bergbau	262	12 299
08.1	Gewinnung von Natursteinen, Kies, Sand, Ton und Kaolin	247	6 366
08.9	Sonstiger Bergbau; Gewinnung von Steinen und Erden a.n.g.	15	5 933
09	Erbringung von Dienstleistungen für den Bergbau und für die Gewinnung von Steinen und Erden	4	.
09.1	Erbringung von Dienstleistungen für die Gewinnung von Erdöl und Erdgas	1	.
09.9	Erbringung von Dienstleistungen für den sonstigen Bergbau und die Gewinnung von Steinen und Erden	3	- 156
C	Verarbeitendes Gewerbe	7 427	4 320 164
10	Herstellung von Nahrungs- und Futtermitteln	975	340 612
10.1	Schlachten und Fleischverarbeitung	354	67 340
10.2	Fischverarbeitung	5	318
10.3	Obst- und Gemüseverarbeitung	51	18 793
10.4	Herstellung von pflanzlichen und tierischen Ölen und Fetten	27	27

¹⁾ Klassifikation der Wirtschaftszweige, Ausgabe 2008 (WZ 2008), Tiefengliederung für die Steuerstatistiken, teilweise

²⁾ Einschließlich Einkommen der Organgesellschaften. - ³⁾ Bei Einkünften aus Gewerbebetrieb, die zwischen -5 000

aus Gewerbebetrieb in Bayern 2010 nach Wirtschaftszweigen

noch: Einkünfte aus Gewerbebetrieb ²⁾				Summe der Einkünfte		Anzahl der Beteiligten	Gewerbe-kenn-zeichen
Negative Einkünfte		Positive Einkünfte					
Anzahl	1 000 EUR	Anzahl	1 000 EUR	Anzahl	1 000 EUR		
3	4	5	6	7	8	9	
360	- 9 397	622	21 628	982	16 766	4 959	A
288	- 6 342	500	15 558	788	13 499	4 224	01
16	- 254	29	1 918	45	2 665	144	01.1
2	.	7	117	9	.	.	01.2
1	.	12	.	13	1 891	30	01.3
50	- 2 748	88	2 813	138	524	377	01.4
50	- 708	94	1 655	144	3 276	657	01.5
169	- 2 375	269	7 161	438	4 847	2 991	01.6
-	-	1	.	1	.	.	01.7
64	- 2 247	107	5 946	171	3 930	684	02
2	.	5	274	7	.	.	02.1
14	- 1 007	19	1 353	33	574	108	02.2
1	.	-	-	1	.	.	02.3
47	- 1 211	83	4 318	130	3 110	543	02.4
8	- 808	15	124	23	- 663	51	03
-	-	5	23	5	23	11	03.1
8	- 808	10	101	18	- 686	40	03.2
62	- 77 305	205	89 456	267	12 153	933	B
-	-	1	.	1	.	3	05
-	-	1	.	1	.	3	05.1
-	-	-	-	-	-	-	05.2
-	-	-	-	-	-	-	06
-	-	-	-	-	-	-	06.1
-	-	-	-	-	-	-	06.2
-	-	-	-	-	-	-	07
-	-	-	-	-	-	-	07.1
-	-	-	-	-	-	-	07.2
61	.	201	.	262	12 300	922	08
57	- 76 368	190	82 734	247	6 367	829	08.1
4	.	11	.	15	5 933	93	08.9
1	.	3	.	4	.	8	09
-	-	1	.	1	.	.	09.1
1	.	2	.	3	- 156	.	09.9
1 605	- 862 492	5 822	5 182 655	7 427	4 321 263	23 343	C
172	- 24 190	803	364 802	975	340 664	2 902	10
53	- 3 740	301	71 080	354	67 341	969	10.1
1	.	4	.	5	318	11	10.2
9	.	42	.	51	18 793	138	10.3
18	- 256	9	283	27	27	322	10.4

se Kurzbezeichnungen.

und 5 000 Euro liegen, ist die Angabe des Wirtschaftszweiges nicht zwingend erforderlich.

Noch: **Tabelle 7. Personengesellschaften/Gemeinschaften mit Ein**

Gewerbe- kenn- zeichen	Wirtschaftszweig (WZ 2008) ¹⁾	Einkünfte aus Gewerbebetrieb ²⁾	
		Insgesamt	
		Anzahl	1 000 EUR
		1	2
10.5	Milchverarbeitung	51	104 022
10.6	Mahl- und Schäl­mü­hlen, Her­stellung von Stärke und Stärkeerzeugnissen	48	3 323
10.7	Herstellung von Back- und Teigwaren	325	67 783
10.8	Herstellung von sonstigen Nahrungsmitteln	89	68 481
10.9	Herstellung von Futtermitteln	25	10 526
11	Getränkeherstellung	327	158 896
12	Tabakverarbeitung	3	.
13	Herstellung von Textilien	200	57 759
13.1	Spinnstoffaufbereitung und Spinnerei	16	3 663
13.2	Weberei	33	8 300
13.3	Veredlung von Textilien und Bekleidung	52	8 284
13.9	Herstellung von sonstigen Textilwaren	99	37 512
14	Herstellung von Bekleidung	194	85 237
14.1	Herstellung von Bekleidung (ohne Pelzbekleidung)	185	80 815
14.2	Herstellung von Pelzwaren	4	109
14.3	Herstellung von Bekleidung aus gewirktem und gestricktem Stoff	5	4 313
15	Herstellung von Leder, Lederwaren und Schuhen	48	41 536
15.1	Herstellung von Leder und Lederwaren (ohne Herstellung von Lederbekleidung)	26	6 497
15.2	Herstellung von Schuhen	22	35 039
16	Herstellung von Holz-, Flecht-, Korb- und Korkwaren (ohne Möbel)	575	53 932
16.1	Säge-, Hobel- und Holzimprägnierwerke	276	22 833
16.2	Herstellung von sonstigen Holz-, Kork-, Flecht- und Korbwaren (ohne Möbel)	299	31 099
17	Herstellung von Papier, Pappe und Waren daraus	108	133 843
17.1	Herstellung von Holz- und Zellstoff, Papier, Karton und Pappe	33	23 086
17.2	Herstellung von Waren aus Papier, Karton und Pappe	75	110 757
18	Herstellung von Druckerzeugnissen; Vervielfältigung von bespielten Ton-, Bild- und Datenträgern	477	73 450
18.1	Herstellung von Druckerzeugnissen	429	57 429
18.2	Vervielfältigung von bespielten Ton-, Bild- und Datenträgern	48	16 021
19	Kokerei und Mineralölverarbeitung	4	277
19.1	Kokerei	-	-
19.2	Mineralölverarbeitung	4	277
20	Herstellung von chemischen Erzeugnissen	163	265 804
20.1	Herstellung von chem. Grundstoffen, Düngemitteln u. Stickst.verb., Kunstst. u. synth. Kautschuk in Primärformen	58	86 981
20.2	Herstellung von Schädlingsbekämpfungsmitteln, Pflanzenschutz- und Desinfektionsmitteln	2	.
20.3	Herstellung von Anstrichmitteln, Druckfarben und Kitt	27	9 116

¹⁾ Klassifikation der Wirtschaftszweige, Ausgabe 2008 (WZ 2008), Tiefengliederung für die Steuerstatistiken, teilwei

²⁾ Einschließlich Einkommen der Organgesellschaften. - ³⁾ Bei Einkünften aus Gewerbebetrieb, die zwischen -5 000

künftigen aus Gewerbebetrieb in Bayern 2010 nach Wirtschaftszweigen

noch: Einkünfte aus Gewerbebetrieb ²⁾				Summe der Einkünfte		Anzahl der Beteiligten	Gewerbe-kenn-zeichen
Negative Einkünfte		Positive Einkünfte					
Anzahl	1 000 EUR	Anzahl	1 000 EUR	Anzahl	1 000 EUR		
3	4	5	6	7	8	9	
11	- 4 028	40	108 050	51	104 022	164	10.5
8	.	40	.	48	3 323	133	10.6
50	- 3 662	275	71 444	325	67 824	820	10.7
20	- 6 612	69	75 092	89	68 481	281	10.8
2	.	23	.	25	10 535	64	10.9
80	- 7 269	247	166 165	327	158 886	1 078	11
-	-	3	.	3	29 570	15	12
65	- 9 908	135	67 667	200	57 232	595	13
7	- 4 482	9	8 145	16	3 663	43	13.1
10	- 2 403	23	10 703	33	8 300	124	13.2
19	- 255	33	8 539	52	8 284	151	13.3
29	- 2 767	70	40 280	99	36 986	277	13.9
61	- 8 490	133	93 727	194	85 222	537	14
58	- 8 481	127	89 296	185	80 800	516	14.1
2	.	2	.	4	109	10	14.2
1	.	4	.	5	4 313	11	14.3
4	- 30	44	41 565	48	41 548	127	15
3	.	23	.	26	6 497	68	15.1
1	.	21	.	22	35 051	59	15.2
123	- 44 230	452	98 161	575	54 329	1 465	16
56	- 7 541	220	30 374	276	23 184	718	16.1
67	- 36 689	232	67 788	299	31 144	747	16.2
29	- 30 470	79	164 313	108	133 886	379	17
13	- 26 622	20	49 708	33	23 086	105	17.1
16	- 3 848	59	114 606	75	110 800	274	17.2
112	- 24 467	365	97 917	477	73 648	2 861	18
96	- 24 348	333	81 777	429	57 627	1 113	18.1
16	- 119	32	16 140	48	16 021	1 748	18.2
1	.	3	.	4	277	12	19
-	-	-	-	-	-	-	19.1
1	.	3	.	4	277	12	19.2
41	- 10 003	122	275 807	163	265 820	437	20
15	- 4 904	43	91 886	58	86 997	148	20.1
-	-	2	.	2	.	4	20.2
10	- 1 697	17	10 813	27	9 116	80	20.3

se Kurzbezeichnungen.

und 5 000 Euro liegen, ist die Angabe des Wirtschaftszweiges nicht zwingend erforderlich.

Noch: **Tabelle 7. Personengesellschaften/Gemeinschaften mit Ein**

Gewerbe- kenn- zeichen	Wirtschaftszweig (WZ 2008) ¹⁾	Einkünfte aus Gewerbebetrieb ²⁾	
		Insgesamt	
		Anzahl	1 000 EUR
		1	2
20.4	Herstellung von Seifen, Wasch-, Reinigungs- und Körperpflegemitteln sowie von Duftstoffen	36	25 069
20.5	Herstellung von sonstigen chemischen Erzeugnissen	37	.
20.6	Herstellung von Chemiefasern	3	5 917
21	Herstellung von pharmazeutischen Erzeugnissen	41	269 071
21.1	Herstellung von pharmazeutischen Grundstoffen	4	52
21.2	Herstellung von pharmazeutischen Spezialitäten und sonstigen pharmazeutischen Erzeugnissen	37	269 019
22	Herstellung von Gummi- und Kunststoffwaren	309	303 329
22.1	Herstellung von Gummiwaren	27	54 822
22.2	Herstellung von Kunststoffwaren	282	248 507
23	Herstellung von Glas und Glaswaren, Keramik, Verarbeitung von Steinen und Erden	598	219 363
23.1	Herstellung von Glas und Glaswaren	60	64 802
23.2	Herstellung von feuerfesten keramischen Werkstoffen und Waren	9	491
23.3	Herstellung von keramischen Baumaterialien	50	11 249
23.4	Herstellung von sonstigen Porzellan- und keramischen Erzeugnissen	42	20 134
23.5	Herstellung von Zement, Kalk und gebranntem Gips	10	12 323
23.6	Herstellung von Erzeugnissen aus Beton, Zement und Gips	237	79 988
23.7	Be- und Verarbeitung von Naturwerksteinen und Natursteinen a.n.g.	154	13 394
23.9	Herstellung von Schleifkörpern, Schleifmitteln auf Unterlage und sonstigen Erzeugnissen aus nichtmetallischen Mineralien a.n.g.	36	16 983
24	Metallerzeugung und -bearbeitung	134	80 256
24.1	Erzeugung von Roheisen, Stahl und Ferrolegierungen	30	24 488
24.2	Herstellung von Stahlrohren, Rohrform-, Rohrverschluss- und Rohrverbindungsstücken aus Stahl	6	1 980
24.3	Sonstige erste Bearbeitung von Eisen und Stahl	14	5 712
24.4	Erzeugung und erste Bearbeitung von NE-Metallen	49	32 921
24.5	Gießereien	35	15 155
25	Herstellung von Metallerzeugnissen	970	422 963
25.1	Stahl- und Leichtmetallbau	212	54 713
25.2	Herstellung von Metalltanks und -behältern; Herstellung von Heizkörpern und -kesseln für Zentralheizungen	17	2 655
25.3	Herstellung von Dampfkesseln (ohne Zentralheizungskessel)	1	.
25.4	Herstellung von Waffen und Munition	8	65 876
25.5	Herstellung von Schmiede-, Press-, Zieh- und Stanzteilen, gewalzten Ringen und pulvermetallurgischen Erzeugnissen	64	.
25.6	Oberflächenveredlung und Wärmebehandlung; Mechanik a.n.g.	357	53 856
25.7	Herstellung von Schneidwaren, Werkzeugen, Schössern und Beschlägen aus unedlen Metallen	122	66 724
25.9	Herstellung von sonstigen Metallwaren	189	132 401

¹⁾ Klassifikation der Wirtschaftszweige, Ausgabe 2008 (WZ 2008), Tiefengliederung für die Steuerstatistiken, teilweise

²⁾ Einschließlich Einkommen der Organgesellschaften. - ³⁾ Bei Einkünften aus Gewerbebetrieb, die zwischen -5 000

künftigen aus Gewerbebetrieb in Bayern 2010 nach Wirtschaftszweigen

noch: Einkünfte aus Gewerbebetrieb ²⁾				Summe der Einkünfte		Anzahl der Beteiligten	Gewerbe-kenn-zeichen
Negative Einkünfte		Positive Einkünfte					
Anzahl	1 000 EUR	Anzahl	1 000 EUR	Anzahl	1 000 EUR		
3	4	5	6	7	8	9	
8	- 498	28	25 567	36	25 069	90	20.4
7	.	30	138 702	37	138 278	106	20.5
1	.	2	.	3	.	9	20.6
11	- 5 265	30	274 336	41	269 071	112	21
2	.	2	.	4	52	8	21.1
9	.	28	.	37	269 019	104	21.2
40	- 26 492	269	329 821	309	303 330	934	22
2	.	25	.	27	54 822	99	22.1
38	.	244	.	282	248 508	835	22.2
131	- 55 295	467	274 658	598	219 384	1 910	23
14	- 3 513	46	68 315	60	64 802	171	23.1
4	.	5	.	9	491	22	23.2
11	- 3 407	39	14 656	50	11 249	150	23.3
10	- 2 745	32	22 879	42	20 134	136	23.4
1	.	9	.	10	12 323	41	23.5
68	- 36 085	169	116 072	237	79 989	903	23.6
17	- 2 146	137	15 541	154	13 414	368	23.7
6	- 398	30	17 380	36	16 983	119	23.9
28	- 10 312	106	90 568	134	80 256	341	24
6	- 853	24	25 341	30	24 489	72	24.1
2	.	4	.	6	1 980	16	24.2
1	.	13	.	14	5 712	36	24.3
13	- 7 768	36	40 689	49	32 921	121	24.4
6	- 1 650	29	16 804	35	15 155	96	24.5
169	- 43 049	801	466 013	970	423 078	2 538	25
40	- 20 400	172	75 113	212	54 741	552	25.1
5	- 1 701	12	4 356	17	2 655	48	25.2
-	-	1	.	1	.	.	25.3
2	.	6	.	8	.	.	25.4
9	.	55	51 302	64	46 514	192	25.5
58	- 4 613	299	58 468	357	53 915	878	25.6
20	- 3 743	102	70 468	122	66 742	315	25.7
35	- 7 784	154	140 184	189	132 407	528	25.9

se Kurzbezeichnungen.

und 5 000 Euro liegen, ist die Angabe des Wirtschaftszweiges nicht zwingend erforderlich.

Noch: **Tabelle 7. Personengesellschaften/Gemeinschaften mit Ein**

Gewerbe- kenn- zeichen	Wirtschaftszweig (WZ 2008) ¹⁾	Einkünfte aus Gewerbebetrieb ²⁾	
		Insgesamt	
		Anzahl	1 000 EUR
		1	2
26	Herstellung von DV-Geräten, elektronischen und optischen Erzeugnissen	329	339 012
26.1	Herstellung von elektronischen Bauelementen und Leiterplatten	70	47 310
26.2	Herstellung von DV-Geräten und peripheren Geräten	54	6 620
26.3	Herstellung von Geräten und Einrichtungen der Telekommunikationstechnik	35	- 45 661
26.4	Herstellung von Geräten der Unterhaltungselektronik	20	- 3 636
26.5	Herstellung von elektrischen Mess-, Kontroll-, Navigations- u.ä. Instrumenten und Vorrichtungen; Herstellung von Uhren	95	326 475
26.6	Herstellung von Bestrahlungs- und Elektrotherapiegeräten und elektromedizinischen Geräten	19	7 074
26.7	Herstellung von optischen und fotografischen Instrumenten und Geräten	19	- 202
26.8	Herstellung von magnetischen und optischen Datenträgern	17	1 033
27	Herstellung von elektrischen Ausrüstungen	212	162 811
27.1	Herstellung von Elektromotoren, Generatoren, Transformatoren, Elektrizitätsverteilungs- und -schaltanlagen	50	20 893
27.2	Herstellung von Batterien und Akkumulatoren	3	- 340
27.3	Herstellung von Kabeln und elektrischem Installationsmaterial	21	11 348
27.4	Herstellung von elektrischen Lampen und Leuchten	31	56 131
27.5	Herstellung von Haushaltsgeräten	9	1 000
27.9	Herstellung von sonstigen elektrischen Ausrüstungen und Geräten a.n.g.	98	73 779
28	Maschinenbau	547	492 622
28.1	Herstellung von nicht wirtschaftszweigspezifischen Maschinen	52	102 722
28.2	Herstellung von sonstigen nicht wirtschaftszweigspezifischen Maschinen	203	141 696
28.3	Herstellung von land- und forstwirtschaftlichen Maschinen	23	- 1 490
28.4	Herstellung von Werkzeugmaschinen	51	32 665
28.9	Herstellung von Maschinen für sonstige bestimmte Wirtschaftszweige	218	217 030
29	Herstellung von Kraftwagen und Kraftwagenteilen	122	280 301
29.1	Herstellung von Kraftwagen und Kraftwagenmotoren	18	6 893
29.2	Herstellung von Karosserien, Aufbauten und Anhängern	39	17 837
29.3	Herstellung von Teilen und Zubehör für Kraftwagen	65	255 571
30	Sonstiger Fahrzeugbau	48	26 769
30.1	Schiff- und Bootsbau	11	490
30.2	Schienenfahrzeugbau	5	226
30.3	Luft- und Raumfahrzeugbau	9	2 696
30.4	Herstellung von militärischen Kampffahrzeugen	-	-
30.9	Herstellung von Fahrzeugen a.n.g.	23	23 357
31	Herstellung von Möbeln	294	.
32	Herstellung von sonstigen Waren	617	322 237
32.1	Herstellung von Münzen, Schmuck und ähnlichen Erzeugnissen	74	91 566
32.2	Herstellung von Musikinstrumenten	30	3 024
32.3	Herstellung von Sportgeräten	27	3 977

¹⁾ Klassifikation der Wirtschaftszweige, Ausgabe 2008 (WZ 2008), Tiefengliederung für die Steuerstatistiken, teilweise

²⁾ Einschließlich Einkommen der Organgesellschaften. - ³⁾ Bei Einkünften aus Gewerbebetrieb, die zwischen -5 000

künftigen aus Gewerbebetrieb in Bayern 2010 nach Wirtschaftszweigen

noch: Einkünfte aus Gewerbebetrieb ²⁾				Summe der Einkünfte		Anzahl der Beteiligten	Gewerbe-kenn-zeichen
Negative Einkünfte		Positive Einkünfte					
Anzahl	1 000 EUR	Anzahl	1 000 EUR	Anzahl	1 000 EUR		
3	4	5	6	7	8	9	
84	- 181 666	245	520 678	329	339 048	1 274	26
18	- 45 120	52	92 430	70	47 343	450	26.1
17	.	37	.	54	6 620	135	26.2
8	.	27	.	35	- 45 661	83	26.3
10	.	10	.	20	- 3 637	175	26.4
17	- 2 891	78	329 366	95	326 478	289	26.5
4	- 288	15	7 362	19	7 074	57	26.6
7	.	12	.	19	- 202	42	26.7
3	.	14	.	17	1 033	43	26.8
56	- 16 541	156	179 352	212	162 812	851	27
16	- 4 172	34	25 064	50	20 893	401	27.1
1	.	2	.	3	- 340	11	27.2
5	- 1 007	16	12 354	21	11 349	47	27.3
10	- 555	21	56 686	31	56 131	76	27.4
1	.	8	.	9	1 000	22	27.5
23	- 9 593	75	83 372	98	73 779	294	27.9
128	- 254 422	419	747 044	547	492 677	1 772	28
12	.	40	.	52	102 782	190	28.1
45	- 47 056	158	188 753	203	141 697	723	28.2
8	.	15	.	23	- 1 490	74	28.3
11	- 7 916	40	40 581	51	32 665	143	28.4
52	- 17 212	166	234 242	218	217 023	642	28.9
24	- 92 313	98	372 614	122	280 303	384	29
8	.	10	.	18	6 893	56	29.1
6	.	33	.	39	17 839	104	29.2
10	- 83 352	55	338 923	65	255 571	224	29.3
15	- 1 409	33	28 178	48	26 773	213	30
1	.	10	.	11	494	27	30.1
1	.	4	.	5	226	14	30.2
3	.	6	.	9	2 696	32	30.3
-	-	-	-	-	-	-	30.4
10	- 1 332	13	24 689	23	23 357	140	30.9
67	.	227	150 367	294	142 407	756	31
142	- 6 713	475	328 950	617	322 829	1 515	32
19	.	55	.	74	91 566	178	32.1
6	.	24	.	30	3 024	78	32.2
12	- 296	15	4 273	27	3 977	79	32.3

se Kurzbezeichnungen.

und 5 000 Euro liegen, ist die Angabe des Wirtschaftszweiges nicht zwingend erforderlich.

Noch: **Tabelle 7. Personengesellschaften/Gemeinschaften mit Ein**

Gewerbe- kenn- zeichen	Wirtschaftszweig (WZ 2008) ¹⁾	Einkünfte aus Gewerbebetrieb ²⁾	
		Insgesamt	
		Anzahl	1 000 EUR
		1	2
32.4	Herstellung von Spielwaren	72	120 872
32.5	Herstellung von medizinischen und zahnmedizinischen Apparaten und Materialien	266	60 155
32.9	Herstellung von Erzeugnissen a.n.g.	148	42 643
33	Reparatur und Installation von Maschinen und Ausrüstungen	132	18 179
33.1	Reparatur von Metallerzeugnissen, Maschinen und Ausrüstungen	70	5 277
33.2	Installation von Maschinen und Ausrüstungen a.n.g.	62	12 902
D	Energieversorgung	11 288	- 55 351
35.1	Elektrizitätsversorgung	10 672	- 149 004
35.2	Gasversorgung	350	16 903
35.3	Wärme- und Kälteversorgung	266	76 750
E	Wasserversorgung; Abwasser- und Abfallentsorgung, Beseitigung von Umweltverschmutzungen	273	79 006
36	Wasserversorgung	22	1 288
37	Abwasserentsorgung	21	7 539
38	Sammlung, Behandlung und Beseitigung von Abfällen; Rückgewinnung	210	67 668
38.1	Sammlung von Abfällen	52	25 955
38.2	Abfallbehandlung und -beseitigung	75	14 003
38.3	Rückgewinnung	83	27 709
39	Beseitigung von Umweltverschmutzungen und sonstige Entsorgung	20	2 512
F	Baugewerbe	6 704	706 934
41	Hochbau	1 552	187 088
41.1	Erschließung von Grundstücken; Bauträger	700	41 223
41.2	Bau von Gebäuden	852	145 865
42	Tiefbau	180	38 601
42.1	Bau von Straßen und Bahnverkehrsstrecken	98	23 051
42.2	Leitungstiefbau und Kläranlagenbau	33	10 660
42.9	Sonstiger Tiefbau	49	4 890
43	Vorbereitende Baustellenarbeiten, Bauinstallation und sonstiges Ausbaugewerbe	4 972	481 245
43.1	Abbrucharbeiten und vorbereitende Baustellenarbeiten	192	12 999
43.2	Bauinstallation	1 847	220 019
43.3	Sonstiger Ausbau	1 974	140 022
43.9	Sonstige spezialisierte Bautätigkeiten	959	108 205
G	Handel; Instandhaltung und Reparatur von Kraftfahrzeugen	15 246	3 466 209
45	Handel mit Kraftfahrzeugen; Instandhaltung und Reparatur von Kraftfahrzeugen	2 414	503 339
45.1	Handel mit Kraftwagen	1 014	233 066
45.2	Instandhaltung und Reparatur von Kraftwagen	837	72 338
45.3	Handel mit Kraftwagenteilen und -zubehör	433	194 942

¹⁾ Klassifikation der Wirtschaftszweige, Ausgabe 2008 (WZ 2008), Tiefengliederung für die Steuerstatistiken, teilweise

²⁾ Einschließlich Einkommen der Organgesellschaften. - ³⁾ Bei Einkünften aus Gewerbebetrieb, die zwischen -5 000

künftigen aus Gewerbebetrieb in Bayern 2010 nach Wirtschaftszweigen

noch: Einkünfte aus Gewerbebetrieb ²⁾				Summe der Einkünfte		Anzahl der Beteiligten	Gewerbe-kenn-zeichen
Negative Einkünfte		Positive Einkünfte					
Anzahl	1 000 EUR	Anzahl	1 000 EUR	Anzahl	1 000 EUR	9	
3	4	5	6	7	8		
18	- 1 593	54	122 465	72	120 886	177	32.4
39	- 1 201	227	61 356	266	60 733	642	32.5
48	- 3 493	100	46 136	148	42 643	361	32.9
22	- 1 993	110	20 172	132	18 212	335	33
13	- 1 108	57	6 385	70	5 310	171	33.1
9	- 885	53	13 787	62	12 902	164	33.2
5 609	- 414 391	5 679	359 041	11 288	- 51 762	62 173	D
5 262	- 384 675	5 410	235 670	10 672	- 145 481	58 069	35.1
182	- 6 572	168	23 475	350	16 903	1 271	35.2
165	- 23 145	101	99 895	266	76 816	2 833	35.3
52	- 6 267	221	85 274	273	79 078	1 710	E
11	- 1 412	11	2 700	22	1 291	99	36
2	.	19	.	21	7 539	377	37
31	- 4 496	179	72 164	210	67 737	1 184	38
5	- 436	47	26 391	52	25 955	650	38.1
12	- 3 625	63	17 628	75	14 072	239	38.2
14	- 436	69	28 145	83	27 709	295	38.3
8	.	12	.	20	2 512	50	39
1 058	- 117 902	5 646	824 835	6 704	707 020	18 772	F
507	- 83 386	1 045	270 473	1 552	187 031	4 321	41
305	- 51 719	395	92 942	700	41 150	1 944	41.1
202	- 31 667	650	177 532	852	145 881	2 377	41.2
34	- 6 712	146	45 313	180	38 602	469	42
21	- 5 709	77	28 761	98	23 051	253	42.1
5	- 750	28	11 410	33	10 661	86	42.2
8	- 253	41	5 143	49	4 890	130	42.9
517	- 27 804	4 455	509 049	4 972	481 387	13 982	43
34	- 3 452	158	16 450	192	13 000	566	43.1
176	- 13 842	1 671	233 861	1 847	220 114	5 275	43.2
191	- 3 606	1 783	143 628	1 974	140 191	5 457	43.3
116	- 6 904	843	115 109	959	108 081	2 684	43.9
3 906	- 251 308	11 340	3 717 518	15 246	3 470 214	40 044	G
464	- 31 190	1 950	534 529	2 414	503 433	5 859	45
205	- 20 834	809	253 900	1 014	233 081	2 635	45.1
129	- 2 761	708	75 099	837	72 407	1 918	45.2
92	- 5 697	341	200 639	433	194 951	1 024	45.3

se Kurzbezeichnungen.

und 5 000 Euro liegen, ist die Angabe des Wirtschaftszweiges nicht zwingend erforderlich.

Noch: **Tabelle 7. Personengesellschaften/Gemeinschaften mit Ein**

Gewerbe- kenn- zeichen	Wirtschaftszweig (WZ 2008) ¹⁾	Einkünfte aus Gewerbebetrieb ²⁾	
		Insgesamt	
		Anzahl	1 000 EUR
		1	2
45.4	Handel mit Krafträdern, Kraftradteilen und -zubehör; Instandhaltung und Reparatur von Krafträdern	130	2 993
46	Großhandel (ohne Handel mit Kraftfahrzeugen)	3 672	1 932 315
46.1	Handelsvermittlung	736	43 986
46.2	Großhandel mit landwirtschaftlichen Grundstoffen und lebenden Tieren	261	71 432
46.3	Großhandel mit Nahrungs- und Genussmitteln, Getränken und Tabakwaren	510	99 530
46.4	Großhandel mit Gebrauchs- und Verbrauchsgütern	680	1 262 732
46.5	Großhandel mit Geräten der Informations- und Kommunikationstechnik	93	13 355
46.6	Großhandel mit sonstigen Maschinen, Ausrüstungen und Zubehör	418	72 354
46.7	Sonstiger Großhandel	768	352 994
46.9	Großhandel ohne ausgeprägten Schwerpunkt	206	15 933
47	Einzelhandel (ohne Handel mit Kraftfahrzeugen)	9 160	1 030 555
47.1	Einzelhandel mit Waren verschiedener Art (in Verkaufsräumen)	1 279	368 693
47.2	Einzelhandel mit Nahrungs- und Genussmitteln, Getränken und Tabakwaren (in Verkaufsräumen)	959	55 198
47.3	Einzelhandel mit Motorenkraftstoffen (Tankstellen)	148	41 260
47.4	Einzelhandel mit Geräten der Informations- und Kommunikationstechnik (in Verkaufsräumen)	487	24 895
47.5	Einzelhandel mit sonstigen Haushaltsgeräten, Textilien, Heimwerker- und Einrichtungsbedarf (in Verkaufsräumen)	1 459	171 860
47.6	Einzelhandel mit Verlagsprodukten, Sportausrüstungen und Spielwaren (in Verkaufsräumen)	732	69 475
47.7	Einzelhandel mit sonstigen Gütern (in Verkaufsräumen)	2 805	266 262
47.8	Einzelhandel an Verkaufsständen und auf Märkten	139	2 919
47.9	Einzelhandel, nicht in Verkaufsräumen, an Verkaufsständen oder auf Märkten	1 152	29 993
H	Verkehr und Lagerei	1 950	415 808
49	Landverkehr und Transport in Rohrfernleitungen	1 177	111 974
49.1	Personenbeförderung im Eisenbahnfernverkehr	3	8
49.2	Güterbeförderung im Eisenbahnverkehr	2	.
49.3	Sonstige Personenbeförderung im Landverkehr	480	48 963
49.4	Güterbeförderung im Straßenverkehr, Umzugstransporte	689	62 934
49.5	Transport in Rohrfernleitungen	3	.
50	Schifffahrt	123	32 429
50.1	Personenbeförderung in der See- und Küstenschifffahrt	3	- 15
50.2	Güterbeförderung in der See- und Küstenschifffahrt	62	29 606
50.3	Personenbeförderung in der Binnenschifffahrt	24	4 355
50.4	Güterbeförderung in der Binnenschifffahrt	34	- 1 518
51	Luftfahrt	18	- 841
51.1	Personenbeförderung in der Luftfahrt	17	.
51.2	Güterbeförderung in der Luftfahrt und Raumtransport	1	.

¹⁾ Klassifikation der Wirtschaftszweige, Ausgabe 2008 (WZ 2008), Tiefengliederung für die Steuerstatistiken, teilweise

²⁾ Einschließlich Einkommen der Organgesellschaften. - ³⁾ Bei Einkünften aus Gewerbebetrieb, die zwischen -5 000

künftigen aus Gewerbebetrieb in Bayern 2010 nach Wirtschaftszweigen

noch: Einkünfte aus Gewerbebetrieb ²⁾				Summe der Einkünfte		Anzahl der Beteiligten	Gewerbe-kenn-zeichen
Negative Einkünfte		Positive Einkünfte					
Anzahl	1 000 EUR	Anzahl	1 000 EUR	Anzahl	1 000 EUR		
3	4	5	6	7	8	9	
38	- 1 898	92	4 891	130	2 993	282	45.4
874	- 120 997	2 798	2 053 312	3 672	1 933 280	11 605	46
196	- 7 508	540	51 494	736	44 066	2 177	46.1
59	- 4 769	202	76 201	261	71 918	1 088	46.2
123	- 22 029	387	121 559	510	99 582	1 327	46.3
173	- 30 407	507	1 293 139	680	1 262 754	2 502	46.4
26	- 3 994	67	17 349	93	13 355	279	46.5
102	- 14 651	316	87 005	418	72 496	1 221	46.6
147	- 22 319	621	375 313	768	353 148	2 414	46.7
48	- 15 319	158	31 252	206	15 961	597	46.9
2 568	- 99 121	6 592	1 129 676	9 160	1 033 502	22 580	47
359	- 13 203	920	381 896	1 279	368 760	3 492	47.1
242	- 6 518	717	61 716	959	55 458	2 681	47.2
18	- 563	130	41 823	148	41 292	452	47.3
112	- 1 983	375	26 878	487	25 016	1 093	47.4
378	- 20 579	1 081	192 439	1 459	171 999	3 651	47.5
211	- 9 170	521	78 645	732	69 480	1 842	47.6
765	- 33 965	2 040	300 228	2 805	266 816	6 376	47.7
29	- 242	110	3 161	139	4 638	367	47.8
454	- 12 898	698	42 891	1 152	30 044	2 626	47.9
346	- 49 839	1 604	465 647	1 950	416 076	10 819	H
194	- 19 110	983	131 085	1 177	112 009	3 109	49
1	.	2	.	3	8	47	49.1
1	.	1	.	2	.	7	49.2
71	.	409	59 561	480	.	1 302	49.3
121	- 8 402	568	71 335	689	62 959	1 744	49.4
-	-	3	.	3	162	9	49.5
28	- 6 424	95	38 853	123	32 488	5 891	50
2	.	1	.	3	11	9	50.1
5	- 1 848	57	31 454	62	29 640	5 544	50.2
4	.	20	.	24	4 355	150	50.3
17	- 4 293	17	2 776	34	- 1 518	188	50.4
10	- 1 080	8	239	18	- 841	45	51
9	.	8	239	17	.	.	51.1
1	.	-	-	1	.	.	51.2

se Kurzbezeichnungen.

und 5 000 Euro liegen, ist die Angabe des Wirtschaftszweiges nicht zwingend erforderlich.

Noch: **Tabelle 7. Personengesellschaften/Gemeinschaften mit Ein**

Gewerbe- kenn- zeichen	Wirtschaftszweig (WZ 2008) ¹⁾	Einkünfte aus Gewerbebetrieb ²⁾	
		Insgesamt	
		Anzahl	1 000 EUR
		1	2
52	Lagerei sowie Erbringung von sonstigen Dienstleistungen für den Verkehr	555	272 588
52.1	Lagerei	43	5 797
52.2	Erbringung von sonstigen Dienstleistungen für den Verkehr	512	266 791
53	Post-, Kurier- und Expressdienste	77	- 342
53.1	Postdienste v.Universaldienstleistungsanbietern	-	-
53.2	Sonstige Post-, Kurier- und Expressdienste	77	- 342
I	Gastgewerbe	5 446	225 952
55	Beherbergung	1 972	73 157
55.1	Hotels, Gasthöfe und Pensionen	1 613	70 078
55.2	Ferienunterkünfte und ähnliche Beherbergungsstätten	231	- 855
55.3	Campingplätze	58	3 290
55.9	Sonstige Beherbergungsstätten	70	643
56	Gastronomie	3 474	152 795
56.1	Restaurants, Gaststätten, Imbissstuben, Cafés, Eissalons u.ä.	2 226	115 590
56.2	Caterer und Erbringung sonstiger Verpflegungsdienstleistungen	352	8 444
56.3	Ausschank von Getränken	896	28 761
J	Information und Kommunikation	3 591	- 484 739
58	Verlagswesen	576	241 403
58.1	Verlegen von Büchern und Zeitschriften; sonstiges Verlagswesen (ohne Software)	551	242 455
58.2	Verlegen von Software	25	- 1 051
59	Herstellung, Verleih, Vertrieb von Filmen, Fernseh- programmen; Kinos; Tonstudios und Verlegen von Musik	804	449 855
59.1	Herstellung von Filmen und Fernsehprogrammen, deren Verleih und Vertrieb; Kinos	571	446 973
59.2	Tonstudios; Herstellung von Hörfunkbeiträgen; Verlegen von bespielten Tonträgern und Musikalien	233	2 883
60	Rundfunkveranstalter	75	- 353 713
60.1	Hörfunkveranstalter	64	- 355 992
60.2	Fernsehveranstalter	11	2 279
61	Telekommunikation	62	- 936 736
61.1	Leitungsgebundene Telekommunikation	5	122 823
61.2	Drahtlose Telekommunikation	22	- 1 062 346
61.3	Satellitentelekommunikation	-	-
61.9	Sonstige Telekommunikation	35	2 787
62	Erbringung von Dienstleistungen der Informationstechnologie	1 525	56 824
63	Informationsdienstleistungen	549	57 626
63.1	Datenverarbeitung, Hosting und damit verbundene Tätigkeiten; Webportale	48	- 1 426
63.9	Erbringung von sonstigen Informationsdienstleistungen	501	59 052
K	Erbringung von Finanz- und Versicherungsdienstleistungen	3 847	1 796 862
64	Erbringung von Finanzdienstleistungen	2 077	1 647 445

¹⁾ Klassifikation der Wirtschaftszweige, Ausgabe 2008 (WZ 2008), Tiefengliederung für die Steuerstatistiken, teilweise

²⁾ Einschließlich Einkommen der Organgesellschaften. - ³⁾ Bei Einkünften aus Gewerbebetrieb, die zwischen -5 000

künftigen aus Gewerbebetrieb in Bayern 2010 nach Wirtschaftszweigen

noch: Einkünfte aus Gewerbebetrieb ²⁾				Summe der Einkünfte		Anzahl der Beteiligten	Gewerbe-kenn-zeichen
Negative Einkünfte		Positive Einkünfte					
Anzahl	1 000 EUR	Anzahl	1 000 EUR	Anzahl	1 000 EUR		
3	4	5	6	7	8	9	
101	- 20 527	454	293 115	555	272 762	1 587	52
9	- 1 469	34	7 266	43	5 900	133	52.1
92	- 19 058	420	285 849	512	266 863	1 454	52.2
13	- 2 697	64	2 355	77	- 342	187	53
-	-	-	-	-	-	-	53.1
13	- 2 697	64	2 355	77	- 342	187	53.2
1 496	- 77 876	3 950	303 828	5 446	227 485	17 541	I
605	- 54 553	1 367	127 710	1 972	74 358	8 706	55
455	- 49 255	1 158	119 334	1 613	71 162	7 418	55.1
100	- 4 008	131	3 153	231	- 864	985	55.2
16	- 974	42	4 265	58	3 350	142	55.3
34	- 315	36	958	70	709	161	55.9
891	- 23 323	2 583	176 118	3 474	153 127	8 835	56
578	- 14 592	1 648	130 182	2 226	115 811	5 215	56.1
87	- 3 222	265	11 666	352	8 444	906	56.2
226	- 5 509	670	34 270	896	28 872	2 714	56.3
1 145	- 1 647 313	2 446	1 162 574	3 591	- 483 112	34 894	J
206	- 55 050	370	296 454	576	241 410	3 243	58
195	- 53 046	356	295 501	551	242 467	1 520	58.1
11	- 2 004	14	953	25	- 1 056	1 723	58.2
297	- 35 829	507	485 684	804	449 867	24 012	59
200	- 33 825	371	480 798	571	446 973	23 417	59.1
97	- 2 004	136	4 886	233	2 893	595	59.2
23	.	52	.	75	- 353 710	287	60
17	.	47	.	64	- 355 989	237	60.1
6	- 1 066	5	3 345	11	2 279	50	60.2
20	.	42	.	62	- 936 108	160	61
1	.	4	.	5	123 450	13	61.1
7	.	15	.	22	- 1 062 346	59	61.2
-	-	-	-	-	-	-	61.3
12	- 57	23	2 845	35	2 787	88	61.9
427	- 97 263	1 098	154 087	1 525	56 917	3 931	62
172	- 11 110	377	68 736	549	58 512	3 261	63
26	- 1 742	22	316	48	- 1 426	116	63.1
146	- 9 368	355	68 420	501	59 938	3 145	63.9
1 358	- 777 604	2 489	2 574 466	3 847	1 960 105	225 780	K
932	- 435 650	1 145	2 083 096	2 077	1 798 135	211 292	64

se Kurzbezeichnungen.

und 5 000 Euro liegen, ist die Angabe des Wirtschaftszweiges nicht zwingend erforderlich.

Noch: **Tabelle 7. Personengesellschaften/Gemeinschaften mit Ein**

Gewerbe- kenn- zeichen	Wirtschaftszweig (WZ 2008) ¹⁾	Einkünfte aus Gewerbebetrieb ²⁾	
		Insgesamt	
		Anzahl	1 000 EUR
		1	2
64.1	Zentralbanken und Kreditinstitute	10	7 191
64.2	Beteiligungsgesellschaften	1 942	1 615 549
64.3	Treuhand- und sonstige Fonds und ähnliche Finanzinstitutionen	21	3 731
64.9	Sonstige Finanzierungsinstitutionen	104	20 974
65	Versicherungen, Rückversicherungen und Pensionskassen (ohne Sozialversicherung)	21	961
65.1	Versicherungen	15	.
65.2	Rückversicherungen	5	520
65.3	Pensionskassen und Pensionsfonds	1	.
66	Mit Finanz- und Versicherungsdienstleistungen verbundene Tätigkeiten	1 749	148 456
66.1	Mit Finanzdienstleistungen verbundene Tätigkeiten	939	85 319
66.2	Mit Versicherungsdienstleistungen und Pensionskassen verbundene Tätigkeiten	800	61 208
66.3	Fondsmanagement	10	1 929
L	Grundstücks- und Wohnungswesen	16 284	2 154 120
68.1	Kauf und Verkauf von eigenen Grundstücken, Gebäuden und Wohnungen	2 366	256 531
68.2	Vermietung, Verpachtung von eigenen oder geleasteten Grundstücken, Gebäuden und Wohnungen	10 977	1 303 633
68.3	Vermittlung und Verwaltung von Grundstücken, Gebäuden und Wohnungen für Dritte	2 941	593 955
M	Erbringung von freiberuflichen, wissenschaftlichen und technischen Dienstleistungen	3 794	748 919
69	Rechts- und Steuerberatung, Wirtschaftsprüfung	201	44 565
69.1	Rechtsberatung	25	5 669
69.2	Wirtschaftsprüfung und Steuerberatung; Buchführung	176	38 896
70	Verwaltung und Führung von Unternehmen und Betrieben; Unternehmensberatung	1 408	531 317
70.1	Verwaltung und Führung von Unternehmen und Betrieben	320	399 191
70.2	Public-Relations- und Unternehmensberatung	1 088	132 126
71	Architektur- und Ingenieurbüros; technische, physikalische und chemische Untersuchung	650	65 452
71.1	Architektur- und Ingenieurbüros	593	56 197
71.2	Technische, physikalische und chemische Untersuchung	57	9 255
72	Forschung und Entwicklung	117	- 18 207
72.1	Forschung und Entwicklung im Bereich Natur-, Ingenieur-, Agrarwissenschaften und Medizin	109	- 19 297
72.2	Forschung und Entwicklung im Bereich Rechts-, Wirtschafts-, Sozial-, Sprach-, Kultur- und Kunstwissenschaften	8	1 090
73	Werbung und Marktforschung	799	91 678
73.1	Werbung	755	77 447
73.2	Markt- und Meinungsforschung	44	14 231

¹⁾ Klassifikation der Wirtschaftszweige, Ausgabe 2008 (WZ 2008), Tiefengliederung für die Steuerstatistiken, teilweise

²⁾ Einschließlich Einkommen der Organgesellschaften. - ³⁾ Bei Einkünften aus Gewerbebetrieb, die zwischen -5 000

künftigen aus Gewerbebetrieb in Bayern 2010 nach Wirtschaftszweigen

noch: Einkünfte aus Gewerbebetrieb ²⁾				Summe der Einkünfte		Anzahl der Beteiligten	Gewerbe-kenn-zeichen
Negative Einkünfte		Positive Einkünfte					
Anzahl	1 000 EUR	Anzahl	1 000 EUR	Anzahl	1 000 EUR		
3	4	5	6	7	8	9	
2	.	8	.	10	7 191	56	64.1
879	- 398 109	1 063	2 013 659	1 942	1 765 947	210 581	64.2
13	.	8	.	21	4 019	147	64.3
38	- 3 401	66	24 375	104	20 978	508	64.9
3	.	18	.	21	961	49	65
3	.	12	1 169	15	.	35	65.1
-	-	5	520	5	520	11	65.2
-	-	1	.	1	.	3	65.3
423	.	1 326	.	1 749	161 010	14 439	66
326	- 312 327	613	397 646	939	97 850	12 521	66.1
94	- 28 762	706	89 970	800	61 227	1 869	66.2
3	.	7	.	10	1 932	49	66.3
5 212	- 750 675	11 072	2 904 795	16 284	2 207 527	88 255	L
1 045	- 127 274	1 321	383 806	2 366	273 071	9 964	68.1
3 310	- 438 956	7 667	1 742 589	10 977	1 338 365	63 112	68.2
857	- 184 445	2 084	778 400	2 941	596 091	15 179	68.3
1 073	- 219 822	2 721	968 741	3 794	752 091	12 255	M
50	- 1 285	151	45 849	201	46 546	709	69
10	- 82	15	5 750	25	5 695	67	69.1
40	- 1 203	136	40 099	176	40 851	642	69.2
454	- 139 664	954	670 981	1 408	530 200	5 338	70
131	- 122 035	189	521 226	320	397 877	2 364	70.1
323	- 17 629	765	149 755	1 088	132 323	2 974	70.2
156	- 16 260	494	81 712	650	65 908	1 764	71
146	- 15 458	447	71 655	593	56 633	1 581	71.1
10	- 802	47	10 057	57	9 276	183	71.2
48	- 30 835	69	12 628	117	- 18 207	572	72
45	- 30 824	64	11 527	109	- 19 297	552	72.1
3	- 11	5	1 101	8	1 090	20	72.2
163	- 6 051	636	97 729	799	91 680	2 288	73
150	- 2 837	605	80 284	755	77 449	2 126	73.1
13	- 3 214	31	17 445	44	14 231	162	73.2

se Kurzbezeichnungen.

und 5 000 Euro liegen, ist die Angabe des Wirtschaftszweiges nicht zwingend erforderlich.

Noch: **Tabelle 7. Personengesellschaften/Gemeinschaften mit Ein**

Gewerbe- kenn- zeichen	Wirtschaftszweig (WZ 2008) ¹⁾	Einkünfte aus Gewerbebetrieb ²⁾	
		Insgesamt	
		Anzahl	1 000 EUR
		1	2
74	Sonstige freiberufliche, wissenschaftliche und technische Tätigkeiten	547	25 550
74.1	Ateliers für Textil-, Schmuck-, Grafik- u.ä. Design	116	815
74.2	Fotografie und Fotolabors	103	5 491
74.3	Übersetzen und Dolmetschen	11	10
74.9	Sonstige freiberufliche, wissenschaftliche und technische Tätigkeiten a.n.g.	317	19 234
75	Veterinärwesen	72	8 564
N	Erbringung von sonstigen wirtschaftlichen Dienstleistungen	4 357	1 262 979
77	Vermietung von beweglichen Sachen	1 793	1 156 007
77.1	Vermietung von Kraftwagen	177	135 862
77.2	Vermietung von Gebrauchsgütern	236	41 937
77.3	Vermietung von Maschinen, Geräten und sonstigen beweglichen Sachen	1 365	1 011 866
77.4	Leasing von nichtfinanziellen immateriellen Vermögensgegenständen (ohne Copyrights)	15	- 33 658
78	Vermittlung und Überlassung von Arbeitskräften	154	12 498
78.1	Vermittlung von Arbeitskräften	77	7 164
78.2	Befristete Überlassung von Arbeitskräften	60	5 592
78.3	Sonstige Überlassung von Arbeitskräften	17	- 258
79	Reisebüros, Reiseveranstalter und Erbringung sonstiger Reservierungsdienstleistungen	336	24 059
79.1	Reisebüros und Reiseveranstalter	317	23 274
79.9	Erbringung sonstiger Reservierungsdienstleistungen	19	785
80	Wach- und Sicherheitsdienste sowie Detekteien	61	7 756
80.1	Private Wach- und Sicherheitsdienste	48	6 738
80.2	Sicherheitsdienste mit Hilfe von Überwachungs- und Alarmsystemen	6	626
80.3	Detekteien	7	391
81	Gebäudebetreuung; Garten- und Landschaftsbau	823	52 270
81.1	Hausmeisterdienste	154	2 833
81.2	Reinigung von Gebäuden, Straßen und Verkehrsmitteln	306	28 272
81.3	Garten- und Landschaftsbau sowie Erbringung von sonstigen gärtnerischen Dienstleistungen	363	21 165
82	Erbringung von wirtschaftlichen Dienstleistungen für Unternehmen und Privatpersonen a.n.g.	1 190	10 389
82.1	Sekretariats- und Schreibdienste, Copy-Shops	129	1 407
82.2	Call Center	15	495
82.3	Messe-, Ausstellungs- und Kongressveranstalter	125	- 47 061
82.9	Erbringung sonstiger wirtschaftlicher Dienstleistungen für Unternehmen und Privatpersonen	921	55 548
P	Erziehung und Unterricht	515	15 877
85.1	Kindergärten und Vorschulen	20	163
85.2	Grundschulen	1	.

¹⁾ Klassifikation der Wirtschaftszweige, Ausgabe 2008 (WZ 2008), Tiefengliederung für die Steuerstatistiken, teilweise

²⁾ Einschließlich Einkommen der Organgesellschaften. - ³⁾ Bei Einkünften aus Gewerbebetrieb, die zwischen -5 000

künftigen aus Gewerbebetrieb in Bayern 2010 nach Wirtschaftszweigen

noch: Einkünfte aus Gewerbebetrieb ²⁾				Summe der Einkünfte		Anzahl der Beteiligten	Gewerbe-kenn-zeichen
Negative Einkünfte		Positive Einkünfte		Anzahl	1 000 EUR		
Anzahl	1 000 EUR	Anzahl	1 000 EUR			7	8
3	4	5	6				
192	- 25 543	355	51 093	547	25 859	1 422	74
36	.	80	.	116	893	253	74.1
32	- 8 006	71	13 497	103	5 491	226	74.2
4	.	7	.	11	10	23	74.3
120	- 12 034	197	31 268	317	19 464	920	74.9
10	- 185	62	8 749	72	10 104	162	75
1 313	- 213 681	3 044	1 476 660	4 357	1 263 630	30 972	N
670	- 106 192	1 123	1 262 199	1 793	1 156 220	23 882	77
76	- 4 667	101	140 529	177	135 862	405	77.1
87	- 3 583	149	45 521	236	42 033	756	77.2
500	- 62 591	865	1 074 457	1 365	1 011 983	22 678	77.3
7	.	8	.	15	- 33 658	43	77.4
39	- 2 990	115	15 488	154	12 498	397	78
19	- 569	58	7 733	77	7 164	199	78.1
13	- 1 722	47	7 314	60	5 592	158	78.2
7	.	10	.	17	- 258	40	78.3
86	- 26 047	250	50 106	336	24 061	805	79
79	- 25 692	238	48 966	317	23 275	748	79.1
7	- 355	12	1 140	19	785	57	79.9
5	- 66	56	7 822	61	7 756	133	80
5	- 66	43	6 805	48	6 738	104	80.1
-	-	6	626	6	626	12	80.2
-	-	7	391	7	391	17	80.3
112	- 1 965	711	54 234	823	52 270	2 026	81
31	- 723	123	3 556	154	2 833	331	81.1
30	- 491	276	28 763	306	28 263	848	81.2
51	- 750	312	21 916	363	21 174	847	81.3
401	- 76 421	789	86 810	1 190	10 826	3 729	82
33	- 1 153	96	2 560	129	1 423	282	82.1
2	.	13	.	15	495	38	82.2
30	.	95	.	125	- 47 061	330	82.3
336	- 18 586	585	74 134	921	55 970	3 079	82.9
156	- 1 959	359	17 837	515	16 048	1 515	P
9	- 165	11	328	20	163	48	85.1
1	.	-	-	1	.	3	85.2

se Kurzbezeichnungen.

und 5 000 Euro liegen, ist die Angabe des Wirtschaftszweiges nicht zwingend erforderlich.

Noch: **Tabelle 7. Personengesellschaften/Gemeinschaften mit Ein**

Gewerbe- kenn- zeichen	Wirtschaftszweig (WZ 2008) ¹⁾	Einkünfte aus Gewerbebetrieb ²⁾	
		Insgesamt	
		Anzahl	1 000 EUR
		1	2
85.3	Weiterführende Schulen	15	.
85.4	Tertiärer und post-sekundärer, nicht tertiärer Unterricht	16	118
85.5	Sonstiger Unterricht	450	14 339
85.6	Erbringung von Dienstleistungen für den Unterricht	13	- 10
Q	Gesundheits- und Sozialwesen	958	156 778
86	Gesundheitswesen	734	130 461
86.1	Krankenhäuser	139	100 442
86.2	Arzt- und Zahnarztpraxen	122	19 404
86.9	Gesundheitswesen a.n.g.	473	10 615
87	Heime (ohne Erholungs- und Ferienheime)	90	16 780
87.1	Pflegeheime	43	7 242
87.2	Stationäre Einrichtungen zur psychosozialen Betreuung, Suchtbekämpfung u.ä.	2	.
87.3	Altenheime; Alten- und Behindertenwohnheime	36	6 616
87.9	Sonstige Heime (ohne Erholungs- und Ferienheime)	9	.
88	Sozialwesen (ohne Heime)	134	9 537
88.1	Soziale Betreuung älterer Menschen und Behinderter	83	7 246
88.9	Sonstiges Sozialwesen (ohne Heime)	51	2 292
R	Kunst, Unterhaltung und Erholung	3 565	34 188
90	Kreative, künstlerische und unterhaltende Tätigkeiten	1 792	4 903
91	Bibliotheken, Archive, Museen, botanische und zoologische Gärten	34	98
92	Spiel-, Wett- und Lotteriewesen	157	13 110
93	Erbringung von Dienstleistungen des Sports, der Unterhaltung und der Erholung	1 582	16 077
93.1	Erbringung von Dienstleistungen des Sports	656	5 473
93.2	Erbringung von sonstigen Dienstleistungen der Unterhaltung und der Erholung	926	10 604
S	Erbringung von sonstigen Dienstleistungen	4 740	1 032 486
94	Interessenvertretungen sowie kirchliche und sonstige religiöse Vereinigungen (ohne Sozialwesen und Sport)	39	- 5
94.1	Wirtschafts- und Arbeitgeberverbände, Berufsorganisationen	4	17
94.2	Arbeitnehmervereinigungen	-	-
94.9	Kirchliche Vereinigungen, politische Parteien sowie sonstige Interessenvertretungen und Vereinigungen a.n.g.	35	- 21
95	Reparatur von DV-Geräten und Gebrauchsgütern	108	12 260
95.1	Reparatur von DV- und Telekommunikationsgeräten	19	1 293
95.2	Reparatur von Gebrauchsgütern	89	10 968
96	Erbringung von sonstigen überwiegend persönlichen Dienstleistungen	4 593	1 020 230
A - S	Wirtschaftszweige insgesamt	91 234	15 900 576
	Nachrichtlich ohne Wirtschaftszweig-Zuordnung ³⁾	222	28
	Summe insgesamt	91 456	15 900 603

¹⁾ Klassifikation der Wirtschaftszweige, Ausgabe 2008 (WZ 2008), Tiefengliederung für die Steuerstatistiken, teilweise

²⁾ Einschließlich Einkommen der Organgesellschaften. - ³⁾ Bei Einkünften aus Gewerbebetrieb, die zwischen -5 000

künftigen aus Gewerbebetrieb in Bayern 2010 nach Wirtschaftszweigen

noch: Einkünfte aus Gewerbebetrieb ²⁾				Summe der Einkünfte		Anzahl der Beteiligten	Gewerbe-kenn-zeichen
Negative Einkünfte		Positive Einkünfte		Anzahl	1 000 EUR		
Anzahl	1 000 EUR	Anzahl	1 000 EUR			7	8
3	4	5	6	7	8	9	
3	.	12	1 297	15	.	57	85.3
4	- 49	12	168	16	118	119	85.4
130	- 1 679	320	16 018	450	14 477	1 255	85.5
9	- 35	4	25	13	- 10	33	85.6
316	- 50 315	642	207 094	958	175 583	4 914	Q
267	- 43 439	467	173 900	734	149 219	3 972	86
35	- 32 526	104	132 968	139	100 455	1 939	86.1
53	- 2 858	69	22 261	122	37 134	319	86.2
179	- 8 054	294	18 670	473	11 630	1 714	86.9
23	- 6 678	67	23 458	90	16 718	616	87
9	- 884	34	8 126	43	7 322	122	87.1
-	-	2	.	2	.	15	87.2
11	- 5 774	25	12 390	36	6 616	401	87.3
3	- 20	6	.	9	.	78	87.9
26	- 199	108	9 737	134	9 646	326	88
15	- 172	68	7 417	83	7 246	180	88.1
11	- 27	40	2 319	51	2 400	146	88.9
1 105	- 33 736	2 460	67 924	3 565	34 739	17 465	R
535	- 9 454	1 257	14 357	1 792	5 213	7 784	90
13	- 477	21	575	34	98	85	91
40	- 901	117	14 011	157	13 116	407	92
517	- 22 905	1 065	38 982	1 582	16 312	9 189	93
228	- 17 034	428	22 507	656	5 475	4 786	93.1
289	- 5 871	637	16 475	926	10 837	4 403	93.2
1 281	- 115 294	3 459	1 147 781	4 740	1 035 942	16 106	S
10	.	29	.	39	3	137	94
-	-	4	17	4	17	10	94.1
-	-	-	-	-	-	-	94.2
10	.	25	.	35	- 13	127	94.9
16	.	92	.	108	12 270	242	95
1	.	18	.	19	1 293	44	95.1
15	- 87	74	11 055	89	10 977	198	95.2
1 255	- 114 568	3 338	1 134 798	4 593	1 023 669	15 727	96
27 453	- 5 677 177	63 781	21 577 753	91 234	16 160 847	612 450	A - S
87	- 111	135	138	222	742	895	
27 540	- 5 677 288	63 916	21 577 891	91 456	16 161 589	613 345	

se Kurzbezeichnungen.

und 5 000 Euro liegen, ist die Angabe des Wirtschaftszweiges nicht zwingend erforderlich.

Tabelle 8. Einkünfte der Personengesellschaften/

AGS	Regionale Gliederung	Summe der Einkünfte ¹⁾		Einkünfte aus:			
				Land- und Forstwirtschaft		Gewerbebetrieb ²⁾	
		Anzahl	1 000 EUR	Anzahl	1 000 EUR	Anzahl	1 000 EUR
		1	2	3	4	5	6
	Bayern	194 372	22 387 431	8 822	286 448	91 456	15 900 603
	Kreisfreie Städte zusammen	65 457	9 118 898	398	18 231	26 157	5 102 420
	Landkreise zusammen	128 915	13 268 533	8 424	268 216	65 299	10 798 184
1	Reg.-Bez. Oberbayern	78 588	11 703 327	1 996	49 537	35 209	8 222 140
	Kreisfreie Städte						
161	Ingolstadt, Stadt	1 658	156 036	20	371	701	95 784
162	München, Landeshauptstadt	27 806	4 864 602	75	1 732	10 298	2 467 755
163	Rosenheim, Stadt	996	165 028	6	595	463	126 728
	Landkreise						
171	Altötting	1 285	77 864	61	2 775	656	47 618
172	Berchtesgadener Land	1 698	132 723	53	1 002	914	105 809
173	Bad Tölz-Wolfratshausen	2 142	130 744	82	870	910	81 594
174	Dachau	2 019	124 299	104	4 268	892	76 023
175	Ebersberg	2 202	150 855	88	2 101	938	117 730
176	Eichstätt	1 429	74 615	149	3 107	668	50 830
177	Erding	1 762	131 377	110	3 760	844	100 126
178	Freising	2 366	46 577	138	4 384	1 009	2 054
179	Fürstenfeldbruck	3 187	179 260	88	2 531	1 183	111 568
180	Garmisch-Partenkirchen	1 561	108 762	45	4 813	728	78 953
181	Landsberg am Lech	1 593	71 830	107	2 082	737	48 803
182	Miesbach	1 892	100 894	64	1 035	926	58 865
183	Mühldorf a.Inn	1 476	169 689	98	2 323	743	139 259
184	München	9 091	3 279 216	105	1 847	5 501	3 067 456
185	Neuburg-Schrobenhausen	1 099	66 006	74	2 322	533	47 505
186	Pfaffenhofen a.d.Ilm	1 494	153 651	111	2 027	671	124 014
187	Rosenheim	3 857	393 992	146	3 572	1 989	324 596
188	Starnberg	3 368	733 319	60	940	1 462	666 754
189	Traunstein	2 690	280 603	120	1 486	1 510	221 087
190	Weilheim-Schongau	1 917	111 385	92	- 407	933	61 230
2	Reg.-Bez. Niederbayern	15 048	1 031 464	1 046	32 143	8 681	690 430
	Kreisfreie Städte						
261	Landshut, Stadt	968	53 246	11	241	399	- 1 540
262	Passau, Stadt	918	59 078	7	257	477	25 417
263	Straubing, Stadt	834	74 614	19	702	428	43 739
	Landkreise						
271	Deggendorf	1 426	113 674	111	1 887	865	76 921
272	Freyung-Grafenau	787	23 218	43	1 028	531	11 374
273	Kelheim	1 230	96 453	93	3 099	639	67 060
274	Landshut	1 842	152 866	179	6 287	976	126 545
275	Passau	2 078	120 794	130	4 967	1 306	87 590
276	Regen	830	40 873	49	1 934	538	25 878
277	Rottal-Inn	1 751	97 605	123	2 987	1 109	70 564
278	Straubing-Bogen	1 191	52 626	150	3 240	714	35 978
279	Dingolfing-Landau	1 193	146 417	131	5 515	699	120 904

¹⁾ Fallzahlen der Einkunftsarten nicht addierbar. - ²⁾ Einschließlich Einkommen der Organgesellschaften. - ³⁾ Alle Beteiligten der

Gemeinschaften in Bayern 2010 nach regionaler Gliederung

noch: Einkünfte aus:								Anzahl der Beteiligten ³⁾	AGS
Selbständiger Arbeit		Kapitalvermögen		Vermietung und Verpachtung		Sonstigen Einkünften			
Anzahl	1 000 EUR	Anzahl	1 000 EUR	Anzahl	1 000 EUR	Anzahl	1 000 EUR		
7	8	9	10	11	12	13	14	15	
15 081	3 885 906	21 102	1 144 791	78 464	1 163 081	786	6 602	1 215 930	
7 783	2 273 598	9 400	991 355	29 746	734 493	354	- 1 198	504 739	
7 298	1 612 308	11 702	153 436	48 718	428 589	432	7 800	711 191	
6 712	1 757 192	9 945	1 020 215	33 691	653 113	379	1 130	778 838	1
161	47 819	154	415	771	11 624	4	23	4 642	161
3 505	1 073 715	4 712	921 065	12 809	403 896	189	- 3 561	343 292	162
138	33 404	95	.	385	3 893	2	.	5 044	163
78	22 603	110	.	492	4 806	2	.	3 639	171
91	17 061	136	687	683	8 034	9	129	5 576	172
168	34 656	278	4 293	979	9 071	10	261	6 911	173
126	33 054	177	464	914	10 456	5	33	6 574	174
135	21 808	251	828	1 046	8 372	4	15	7 097	175
57	16 302	108	114	577	4 269	9	- 6	5 592	176
103	21 391	138	361	719	5 560	7	179	4 956	177
162	32 434	225	808	1 099	7 086	8	- 188	6 752	178
212	41 162	450	1 680	1 691	22 358	11	- 38	10 485	179
114	15 646	173	1 782	691	7 576	7	- 8	5 274	180
94	16 842	167	944	676	3 222	3	- 64	4 949	181
117	25 105	229	5 537	797	10 384	7	- 31	9 092	182
78	22 484	142	756	562	4 928	7	- 61	4 710	183
374	76 824	966	64 016	3 008	68 339	34	734	298 324	184
59	12 784	82	626	440	2 660	6	109	3 344	185
92	24 242	102	230	636	3 120	3	18	4 358	186
232	44 254	347	4 164	1 501	16 609	15	796	12 309	187
237	34 292	494	6 207	1 579	24 099	19	1 028	10 535	188
208	49 140	219	1 678	901	6 888	11	324	9 088	189
171	40 171	190	2 840	735	5 865	7	1 686	6 295	190
972	258 721	962	9 843	4 588	39 572	61	756	59 567	2
128	47 268	106	1 655	434	6 189	8	- 568	2 914	261
107	28 884	61	792	326	3 322	3	406	2 775	262
81	25 888	65	401	307	3 874	6	9	2 592	263
106	31 371	82	405	390	3 261	5	- 170	6 521	271
40	9 179	37	.	186	1 533	1	.	2 580	272
83	21 841	106	467	428	3 920	7	66	4 111	273
77	15 561	139	338	641	4 035	4	101	6 006	274
115	21 884	87	2 858	548	3 007	10	488	10 469	275
45	11 863	34	.	231	1 140	1	.	4 353	276
73	17 181	131	1 936	473	4 705	8	233	6 002	277
55	11 167	53	650	308	1 429	5	163	7 480	278
62	16 633	61	.	316	3 158	3	.	3 764	279

Personengesellschaften/Gemeinschaften mit Sitz in Bayern.

Noch: **Tabelle 8. Einkünfte der Personengesellschaften/**

AGS	Regionale Gliederung	Summe der Einkünfte ¹⁾		Einkünfte aus:			
				Land- und Forstwirtschaft		Gewerbebetrieb ²⁾	
		Anzahl	1 000 EUR	Anzahl	1 000 EUR	Anzahl	1 000 EUR
		1	2	3	4	5	6
3	Reg.-Bez. Oberpfalz	12 419	1 134 438	630	24 237	6 662	782 004
	Kreisfreie Städte						
361	Amberg, Stadt	588	65 843	6	63	305	45 345
362	Regensburg, Stadt	2 416	281 584	9	3 317	1 150	176 109
363	Weiden i.d.OPf., Stadt	759	44 683	5	145	348	10 182
	Landkreise						
371	Amberg-Weizsäckchen	1 003	43 965	117	4 247	567	26 606
372	Cham	1 308	137 069	86	2 498	876	104 083
373	Neumarkt i.d.OPf.	1 508	65 368	80	2 495	790	26 368
374	Neustadt a.d.Waldnaab	867	47 402	70	2 557	471	29 076
375	Regensburg	1 711	132 811	88	2 894	866	100 399
376	Schwandorf	1 447	255 040	78	2 689	838	220 306
377	Tirschenreuth	812	60 672	91	3 332	451	43 530
4	Reg.-Bez. Oberfranken	15 141	1 470 983	1 051	31 771	7 159	1 151 503
	Kreisfreie Städte						
461	Bamberg, Stadt	1 477	113 643	13	.	640	61 980
462	Bayreuth, Stadt	1 211	221 203	11	486	456	173 941
463	Coburg, Stadt	728	235 716	8	262	277	197 423
464	Hof, Stadt	933	49 874	32	.	375	21 535
	Landkreise						
471	Bamberg	1 640	106 605	98	3 657	946	86 758
472	Bayreuth	1 134	68 446	125	5 624	548	54 614
473	Coburg	1 063	125 812	113	4 185	539	109 392
474	Forchheim	1 319	19 149	59	1 378	648	- 507
475	Hof	1 612	191 856	235	6 316	676	170 120
476	Kronach	898	140 771	76	1 025	503	130 903
477	Kulmbach	1 157	53 950	96	1 979	587	36 486
478	Lichtenfels	945	73 474	78	2 162	524	55 592
479	Wunsiedel i.Fichtelgebirge	1 024	70 483	107	3 703	440	53 266
5	Reg.-Bez. Mittelfranken	25 912	2 724 345	1 354	54 571	11 250	1 868 392
	Kreisfreie Städte						
561	Ansbach, Stadt	626	40 497	14	447	233	13 490
562	Erlangen, Stadt	1 889	106 275	25	438	715	40 497
563	Fürth, Stadt	1 799	230 053	15	1 117	774	172 231
564	Nürnberg, Stadt	7 974	1 007 090	43	2 376	3 088	568 764
565	Schwabach, Stadt	634	110 297	6	21	262	93 927
	Landkreise						
571	Ansbach	2 723	186 214	440	20 894	1 362	132 482
572	Erlangen-Höchstadt	1 618	302 601	54	1 908	755	276 904
573	Fürth	1 551	172 498	57	1 987	673	147 328
574	Nürnberger Land	2 281	276 032	75	1 313	990	228 322
575	Neustadt a.d.Aisch-Bad Windsheim	1 809	69 769	376	16 273	898	31 084
576	Roth	1 616	137 923	81	2 422	747	108 377
577	Weißenburg-Gunzenhausen	1 392	85 095	168	5 376	753	54 988

¹⁾ Fallzahlen der Einkunftsarten nicht addierbar. - ²⁾ Einschließlich Einkommen der Organgesellschaften. - ³⁾ Alle Beteiligten der

Gemeinschaften in Bayern 2010 nach regionaler Gliederung

noch: Einkünfte aus:								Anzahl der Beteiligten ³⁾	AGS
Selbständiger Arbeit		Kapitalvermögen		Vermietung und Verpachtung		Sonstigen Einkünften			
Anzahl	1 000 EUR	Anzahl	1 000 EUR	Anzahl	1 000 EUR	Anzahl	1 000 EUR		
7	8	9	10	11	12	13	14	15	
1 031	279 080	977	7 905	4 177	40 885	38	326	44 913	3
62	17 796	67	90	218	2 549	-	-	1 704	361
317	86 157	231	3 280	932	12 561	10	159	10 483	362
83	29 857	79	1 839	324	2 680	4	- 20	2 480	363
53	11 819	66	.	274	1 039	2	.	3 553	371
87	22 118	54	.	282	8 162	1	.	6 348	372
108	30 756	133	.	531	5 401	2	.	5 201	373
55	14 453	67	293	277	998	7	24	2 648	374
116	24 003	138	1 279	660	4 083	12	154	5 452	375
103	29 552	87	248	440	2 245	-	-	4 431	376
47	12 569	55	74	239	1 167	-	-	2 613	377
1 024	239 073	1 285	18 359	5 970	29 622	31	654	46 764	4
184	42 708	145	1 995	643	6 793	1	.	4 686	461
144	41 979	165	2 515	590	2 034	4	248	3 601	462
79	24 223	99	9 050	361	5 271	4	- 514	1 977	463
80	24 291	90	149	450	3 057	1	.	2 967	464
77	12 697	92	144	533	3 352	4	- 3	6 009	471
39	7 594	81	298	425	255	4	61	3 519	472
42	8 640	76	2 226	374	.	2	.	2 977	473
89	16 262	108	122	528	1 893	-	-	3 476	474
71	14 352	131	433	650	.	1	.	4 706	475
43	7 249	66	596	281	.	1	.	2 675	476
76	13 992	72	323	402	1 177	3	- 6	3 239	477
40	13 560	72	117	305	1 536	3	507	3 943	478
60	11 526	88	391	428	1 267	3	329	2 989	479
2 081	534 037	3 030	42 267	11 119	222 621	96	2 458	116 374	5
70	24 192	82	.	306	2 289	1	.	1 825	561
207	48 075	286	1 424	928	15 829	13	13	9 735	562
156	44 151	232	3 977	849	8 503	7	74	6 710	563
858	243 787	1 184	31 223	3 865	159 595	40	1 346	51 834	564
61	11 841	76	68	302	3 690	4	750	2 020	565
109	27 176	184	303	825	5 430	5	- 71	7 923	571
122	19 727	164	.	682	3 449	2	.	6 580	572
84	15 394	199	2 337	728	5 357	6	94	6 388	573
150	38 272	241	487	1 071	7 500	8	138	7 096	574
95	20 038	97	.	459	2 170	2	.	7 327	575
99	21 746	165	279	702	5 103	5	- 5	4 927	576
70	19 637	120	1 312	402	3 706	3	76	4 009	577

Personengesellschaften/Gemeinschaften mit Sitz in Bayern.

Noch: **Tabelle 8. Einkünfte der Personengesellschaften/**

AGS	Regionale Gliederung	Summe der Einkünfte ¹⁾		Einkünfte aus:			
				Land- und Forstwirtschaft		Gewerbebetrieb ²⁾	
		Anzahl	1 000 EUR	Anzahl	1 000 EUR	Anzahl	1 000 EUR
		1	2	3	4	5	6
6	Reg.-Bez. Unterfranken	19 214	1 649 504	912	30 788	9 285	1 147 072
	Kreisfreie Städte						
661	Aschaffenburg, Stadt	1 506	173 670	8	- 234	598	99 791
662	Schweinfurt, Stadt	902	118 909	1	.	412	80 783
663	Würzburg, Stadt	2 500	210 525	8	46	1 037	101 664
	Landkreise						
671	Aschaffenburg	2 228	143 609	41	370	1 050	94 901
672	Bad Kissingen	1 280	112 158	68	.	713	89 072
673	Rhön-Grabfeld	1 258	119 991	118	3 684	653	96 843
674	Haßberge	1 067	71 801	107	3 506	583	49 701
675	Kitzingen	1 350	146 242	161	8 436	674	111 516
676	Miltenberg	1 675	132 130	52	1 792	851	101 466
677	Main-Spessart	1 779	103 223	91	838	924	71 007
678	Schweinfurt	1 503	81 147	119	3 130	831	62 539
679	Würzburg	2 166	236 099	138	7 143	959	187 788
7	Reg.-Bez. Schwaben	28 050	2 673 371	1 833	63 401	13 210	2 039 062
	Kreisfreie Städte						
761	Augsburg, Stadt	3 793	300 496	21	1 615	1 588	146 158
762	Kaufbeuren, Stadt	666	46 436	7	37	322	23 932
763	Kempten (Allgäu), Stadt	1 077	253 992	19	682	451	209 658
764	Memmingen, Stadt	799	135 509	9	2 518	360	107 126
	Landkreise						
771	Aichach-Friedberg	1 977	172 353	192	8 422	955	132 393
772	Augsburg	3 667	305 287	275	8 243	1 639	245 688
773	Dillingen a.d.Donau	1 300	123 366	128	6 130	620	95 381
774	Günzburg	1 699	243 666	108	2 824	858	216 562
775	Neu-Ulm	2 226	188 302	82	2 918	993	135 103
776	Lindau (Bodensee)	1 504	117 637	110	1 813	634	88 846
777	Ostallgäu	2 193	158 499	200	6 602	1 093	124 185
778	Unterallgäu	2 182	231 186	207	6 977	1 161	196 452
779	Donau-Ries	2 163	227 699	265	10 838	1 124	188 615
780	Oberallgäu	2 804	168 943	210	3 780	1 412	128 962

¹⁾ Fallzahlen der Einkunftsarten nicht addierbar. - ²⁾ Einschließlich Einkommen der Organgesellschaften. - ³⁾ Alle Beteiligten der

Gemeinschaften in Bayern 2010 nach regionaler Gliederung

noch: Einkünfte aus:								Anzahl der Beteiligten ³⁾	AGS
Selbständiger Arbeit		Kapitalvermögen		Vermietung und Verpachtung		Sonstigen Einkünften			
Anzahl	1 000 EUR	Anzahl	1 000 EUR	Anzahl	1 000 EUR	Anzahl	1 000 EUR		
7	8	9	10	11	12	13	14	15	
1 470	363 573	1 890	30 802	7 565	77 001	69	269	66 951	6
236	57 914	167	795	650	15 332	6	73	4 987	661
88	33 452	109	.	406	4 484	1	.	2 720	662
334	87 875	329	4 793	1 101	16 084	12	62	8 218	663
147	35 825	194	1 810	1 001	10 692	10	11	6 419	671
75	15 909	94	544	438	4 517	1	.	4 085	672
65	15 850	88	.	413	3 198	2	.	4 405	673
63	17 020	74	.	318	1 134	1	.	3 464	674
82	22 836	149	405	440	3 045	3	4	4 454	675
94	22 894	140	523	690	5 539	13	- 83	4 624	676
100	22 516	166	4 927	669	3 976	6	- 41	5 369	677
53	11 769	140	298	509	3 296	4	114	11 109	678
133	19 713	240	15 723	930	5 703	10	29	7 097	679
1 791	454 231	3 013	15 401	11 354	100 266	112	1 010	102 523	7
445	120 996	496	2 921	1 693	28 588	20	217	10 852	761
64	20 029	91	325	271	2 225	6	- 111	10 810	762
118	35 472	166	1 551	489	6 500	5	127	3 368	763
77	21 824	113	402	336	3 628	3	10	2 503	764
103	27 177	184	431	728	3 921	10	8	5 706	771
172	38 019	393	2 131	1 601	10 608	15	598	12 734	772
52	17 578	112	258	501	4 203	9	- 184	4 299	773
79	20 383	141	297	688	3 481	3	118	8 501	774
145	39 849	290	1 726	1 001	8 706	5	- 1	6 845	775
113	19 988	173	1 666	645	5 244	8	80	4 396	776
105	20 694	174	1 252	850	5 746	6	20	7 258	777
88	21 207	210	821	748	5 671	5	58	6 836	778
92	22 558	198	942	689	4 799	8	- 53	8 604	779
138	28 458	272	676	1 114	6 944	9	122	9 811	780

Personengesellschaften/Gemeinschaften mit Sitz in Bayern.

Tabelle 9. Einkünfte der bayerischen Beteiligten an Personenge

lfd. Nr.	Art der Beteiligten	Summe der Einkünfte ¹⁾		Einkünfte aus:		
				Land- und Forstwirtschaft		Gewerbe
		Anzahl Beteiligte	1 000 EUR	Anzahl Beteiligte	1 000 EUR	Anzahl Beteiligte
		1	2	3	4	5
1	Natürliche Person	768 119	17 957 039	30 449	285 036	403 295
2	Personengesellschaft mit unmittelbar oder mittelbar beteiligter Körperschaft	2 712	990 691	5	- 161	2 315
3	Körperschaft	21 479	2 695 039	41	713	19 515
4	Personengesellschaft ohne unmittelbar oder mittelbar beteiligter Körperschaft	3 290	329 251	180	753	2 059
5	Insgesamt³⁾	795 600	21 972 020	30 675	286 341	427 184

Tabelle 10. Einkünfte der bayerischen Beteiligten an Personenge

lfd. Nr.	Art der Beteiligung	Summe der Einkünfte ¹⁾		Einkünfte aus:		
				Land- und Forstwirtschaft		Gewerbe
		Anzahl Beteiligte	1 000 EUR	Anzahl Beteiligte	1 000 EUR	Anzahl Beteiligte
		1	2	3	4	5
1	Persönlich haftender Gesellschafter einer OHG	7 301	- 121 675	130	6 073	6 760
2	Komplementär	39 463	1 060 843	211	6 412	36 528
3	Kommanditist	251 695	13 052 954	368	4 526	202 871
4	sonstiger Mitunternehmer ohne Haftungsbeschränkung	258 230	6 066 910	27 639	258 592	149 937
5	sonstiger Mitunternehmer mit Haftungsbeschränkung i.S.d. § 15a EStG	35 826	447 872	174	1 699	25 403
6	Gesellschafter/Gemeinschaftler, der nicht Mitunternehmer ist, ohne Haftungsbeschränkung	197 845	1 075 753	2 127	9 132	4 883
7	Gesellschafter/Gemeinschaftler, der nicht Mitunternehmer ist, mit Haftungsbeschränkung i.S.d. § 15a EStG	4 133	377 541	19	- 158	540
8	Treuhänder	1 107	11 821	7	66	262
9	Insgesamt³⁾	795 600	21 972 020	30 675	286 341	427 184

¹⁾ Summe aus den Einzeldatensätzen der Beteiligten weicht von der Summe aus den Einzeldatensätzen der Gesell

²⁾ Einschließlich Einkommen der Organgesellschaften. - ³⁾ An einer Personengesellschaft/Gemeinschaft Beteiligte

sellschaften/Gemeinschaften 2010 nach Art des Beteiligten und Einkunftsarten

noch: Einkünfte aus:									lfd. Nr.
betrieb ²⁾	Selbständiger Arbeit		Kapitalvermögen		Vermietung und Verpachtung		Sonstigen Einkünften		
	1 000 EUR	Anzahl Beteiligte	1 000 EUR	Anzahl Beteiligte	1 000 EUR	Anzahl Beteiligte	1 000 EUR	Anzahl Beteiligte	
6	7	8	9	10	11	12	13	14	
11 923 681	44 745	3 867 149	120 498	847 398	252 682	1 028 172	8 154	5 602	1
963 183	17	257	398	19 435	269	7 954	43	23	2
2 462 560	41	190	2 253	214 397	1 212	16 610	157	570	3
290 952	194	19 886	426	13 811	770	3 660	40	188	4
15 640 376	44 997	3 887 482	123 575	1 095 042	254 933	1 056 397	8 394	6 383	5

sellschaften/Gemeinschaften 2010 nach Art der Beteiligung und Einkunftsarten

noch: Einkünfte aus:									lfd. Nr.
betrieb ²⁾	Selbständiger Arbeit		Kapitalvermögen		Vermietung und Verpachtung		Sonstigen Einkünften		
	1 000 EUR	Anzahl Beteiligte	1 000 EUR	Anzahl Beteiligte	1 000 EUR	Anzahl Beteiligte	1 000 EUR	Anzahl Beteiligte	
6	7	8	9	10	11	12	13	14	
- 159 094	215	18 349	148	745	271	12 266	4	- 12	1
969 933	102	4 886	1 819	64 147	2 108	15 331	148	135	2
12 489 688	340	31 718	33 993	392 120	32 845	130 891	5 817	4 010	3
1 838 361	43 016	3 748 484	18 710	86 550	37 455	140 562	616	- 5 639	4
424 900	140	11 832	9 426	6 916	1 792	2 639	197	- 115	5
51 937	1 118	69 687	56 335	183 296	178 946	753 700	1 576	8 002	6
16 866	58	2 525	2 312	357 292	1 481	1 016	27	0	7
7 786	8	1	832	3 974	35	- 8	9	3	8
15 640 376	44 997	3 887 482	123 575	1 095 042	254 933	1 056 397	8 394	6 383	9

schaften ab.

mit Wohnsitz in Bayern.

Aktuelle
Veröffentlichungen
unter
q.bayern.de/webshop



Statistisches Jahrbuch für Bayern 2015

Das Statistische Jahrbuch für Bayern ist das Standardwerk der amtlichen Statistik in Bayern seit 1894. Umfassend und informativ bietet es jährlich die aktuellsten Statistikdaten über Land, Leben, Leute, Politik, Wissenschaft und Wirtschaft in Bayern an.

Auf über 600 Seiten enthält es die wichtigsten Ergebnisse aller amtlichen Statistiken – in Form von Tabellen, Graphiken oder Karten – zum Teil mit langjährigen Vergleichsdaten und Zeitreihen. Ebenso werden ausgewählte wichtige Strukturdaten für Regierungsbezirke, kreisfreie Städte und Landkreise sowie Regionen Bayerns, aber auch für alle Bundesländer und die EU-Mitgliedstaaten dargestellt. Daten aus Statistiken anderer Dienststellen und Organisationen vervollständigen das Angebot.



Preise

Buch 39,00 € | DVD (PDF) 12,00 € | Buch+DVD 46,00 € | Datei (PDF) 12,00 €



Bayern Daten 2015

Die Bayern Daten sind ein kleiner Auszug aus dem Statistischen Jahrbuch. Auf ca. 30 Seiten sind die wichtigsten bayerischen Strukturdaten aus Wirtschaft, Gesellschaft und Politik in Tabellen und Grafiken dargestellt.

Preise

Heft 0,55 € | Datei kostenlos

Bayerisches Landesamt für Statistik – Vertrieb, St.-Martin-Straße 47, 81541 München
Telefon 089 2119-3205 | Telefax 089 2119-3457 | vertrieb@statistik.bayern.de