



Statistische Berichte

Kennziffer
L IV 3 3j
2010

Einkommen der natürlichen Personen in Bayern 2010

Ergebnisse der Lohn- und Einkommensteuerstatistik





Alle Veröffentlichungen im Internet unter
www.statistik.bayern.de/veroeffentlichungen

Diesen Code einfach mit der entsprechenden App scannen, um zum angegebenen Link zu gelangen.

Kostenlos

ist der Download von allen Statistischen Berichten (meist PDF- und Excel-Format) sowie von „Bayern Daten“ und „Statistik kommunal“ (Informationelle Grundversorgung).

Newsletter-Service

Für Themenbereich/e anmelden. Information über Neuerscheinung/en wird per E-Mail aktuell übermittelt.

Kostenpflichtig

sind die links genannten Veröffentlichungen in gedruckter Form sowie die Druck- und Dateiausgaben (auch auf Datenträger) aller anderen Veröffentlichungen. Bestellung direkt im Internet oder beim Vertrieb, per E-Mail oder Fax.

Impressum

Statistische Berichte

bieten in tabellarischer Form neuestes Zahlenmaterial der jeweiligen Erhebung. Dieses wird, soweit erforderlich, methodisch erläutert und kurz kommentiert.

Herausgeber, Druck und Vertrieb

Bayerisches Landesamt für
Statistik und Datenverarbeitung
St.-Martin-Str. 47
81541 München

Vertrieb

E-Mail vertrieb@statistik.bayern.de
Telefon 089 2119-205
Telefax 089 2119-457
Internet www.statistik.bayern.de/veroeffentlichungen

Auskunftsdienst

E-Mail info@statistik.bayern.de
Telefon 089 2119-218
Telefax 089 2119-1580

© Bayerisches Landesamt für Statistik und Datenverarbeitung, München 2012

Alle Veröffentlichungen oder Daten sind Werke im Sinne von § 2 Urheberrechtsgesetz. Die Verwendung, Vervielfältigung und/oder Verbreitung von Veröffentlichungen oder Daten gleich welchen Mediums (Print, Datenträger, Datei etc.) – auch auszugsweise – ist nur mit Quellenangabe gestattet. Sie bedarf der vorherigen Genehmigung bei Nutzung für gewerbliche Zwecke, bei entgeltlicher Verbreitung oder bei Weitergabe an Dritte sowie bei Weiterverbreitung über elektronische Systeme und/oder Datenträger. Sofern in den Produkten auf das Vorhandensein von Copyrightrechten Dritter hingewiesen wird, sind die in deren Produkten ausgewiesenen Copyrightbestimmungen zu wahren. Alle übrigen Rechte bleiben vorbehalten.

Zeichenerklärung

- 0 mehr als nichts, aber weniger als die Hälfte der kleinsten in der Tabelle nachgewiesenen Einheit
- nichts vorhanden oder keine Veränderung
- / keine Angabe, da Zahl nicht sicher genug
- Zahlenwert unbekannt, geheimzuhalten oder nicht rechenbar
- ... Angabe fällt später an
- x Tabellenfach gesperrt, da Aussage nicht sinnvoll
- () Nachweis unter dem Vorbehalt, dass der Zahlenwert erhebliche Fehler aufweisen kann
- p vorläufiges Ergebnis
- r berichtigtes Ergebnis
- s geschätztes Ergebnis
- D Durchschnitt
- ≙ entspricht

Auf- und Abrundungen

Im Allgemeinen ist ohne Rücksicht auf die Endsummen auf- bzw. abgerundet worden. Deshalb können sich bei der Summierung von Einzelangaben geringfügige Abweichungen zu den ausgewiesenen Endsummen ergeben. Bei der Aufgliederung der Gesamtheit in Prozent kann die Summe der Einzelwerte wegen Rundens vom Wert 100 % abweichen. Eine Abstimmung auf 100 % erfolgt im Allgemeinen nicht.

Inhaltsverzeichnis

Vorbemerkung	5
Methodische Hinweise	
1. Erhebungsunterlagen der Statistik	5
2. Rechtsgrundlagen.....	5
3. Wichtige Steuerrechtsänderungen gegenüber der Lohn- und Einkommensteuerstatistik 2007.....	6
4. Steuerrechtliche Grundbegriffe	7
5. Ermittlung des zu versteuernden Einkommens.....	8
6. Ermittlung der festzusetzenden Einkommensteuer	9
Abbildungen und Tabellen	
Abb. 1 Durchschnittliche Einkünfte der unbeschränkt Lohn- und Einkommensteuerpflichtigen in Bayern 2001 bis 2010 nach Einkunftsarten	10
Abb. 2 Unbeschränkt Lohn- und Einkommensteuerpflichtige, deren Gesamtbetrag der Einkünfte und deren festzusetzende Einkommensteuer in Bayern 2010 nach Einkommensgrößenklassen	10
Abb. 3 Einkommensteuernachzahlung/-erstattung nach Einkommensgrößenklassen in Bayern 2010.....	10
Abb. 4 Durchschnittliche Einkünfte in ausgewählten freien Berufen in Bayern 2010	11
Abb. 5 Positive Einkünfte der unbeschränkt Lohn- und Einkommensteuerpflichtigen in Bayern 2010 nach Einkunftsarten und Geschlecht.....	11
Abb. 6 TOP 10 der kreisfreien Städte bzw. Landkreise mit dem höchsten Gesamtbetrag der Einkünfte (aller Steuerpflichtigen) in Bayern 2010 nach Einkommensgrößenklassen	11
Abb. 7 Gesamtbetrag der Einkünfte je Lohn- bzw. Einkommensteuerpflichtigen in den kreisfreien Städten und Landkreisen Bayerns 2010	12
Tabelle 1 Einkünfte der unbeschränkt Lohn- und Einkommensteuerpflichtigen in Bayern 2001 bis 2010 nach Einkunftsarten.....	13
Tabelle 2 Unbeschränkt Lohn- und Einkommensteuerpflichtige in Bayern 2010 nach Grund- /Splittingtabellen-Gliederung und Größenklassen des Gesamtbetrags der Einkünfte	14
Tabelle 3 Bruttolohn und Werbungskosten der unbeschränkt Lohn- und Einkommensteuerpflichtigen mit Einkünften aus nichtselbständiger Arbeit in Bayern 2010 nach Grund-/Splittingtabellen-Gliederung und Größenklassen des Gesamtbetrags der Einkünfte	20
Tabelle 4 Sonderausgaben der unbeschränkt Lohn- und Einkommensteuerpflichtigen in Bayern 2010 nach Grund-/Splittingtabellen-Gliederung und Größenklassen des Gesamtbetrags der Einkünfte ..	22
Tabelle 5 Berechnung der festzusetzenden Einkommensteuer aus dem Einkommen der unbeschränkt Lohn- und Einkommensteuerpflichtigen in Bayern 2010 nach Grund-/Splittingtabellen-Gliederung und Größenklassen des Gesamtbetrags der Einkünfte.....	26
Tabelle 6 Berechnung der verbleibenden Einkommensteuer aus der festzusetzenden Einkommensteuer für die unbeschränkt Lohn- und Einkommensteuerpflichtigen in Bayern 2010 nach Grund-/Splittingtabellen-Gliederung und Größenklassen des Gesamtbetrags der Einkünfte	30
Tabelle 7.1 Unbeschränkt Einkommensteuerpflichtige mit Einkünften aus freiberuflicher Tätigkeit in ausgewählten Freien Berufen in Bayern 2010 insgesamt.....	32
Tabelle 7.2 Unbeschränkt Einkommensteuerpflichtige mit überwiegenden Einkünften aus freiberuflicher Tätigkeit in ausgewählten Freien Berufen in Bayern 2010 insgesamt.....	33

Tabelle 8	Unbeschränkt steuerpflichtige Lohn- und Einkommensbezieher in Bayern 2010 nach Grund-/Splittingtabellen-Gliederung, Geschlecht und Größenklassen der Summe der individuellen Einkünfte ..	34
Tabelle 9	Unbeschränkt Lohn- und Einkommensteuerpflichtige in Bayern 2010 mit Gliederung nach positivem oder negativem Gesamtbetrag der Einkünfte in regionaler Gliederung.....	40
Tabelle 10	Unbeschränkt Lohn- und Einkommensteuerpflichtige, Gesamtbetrag der Einkünfte, zu versteuerndes Einkommen und festzusetzende Einkommen-/Jahreslohnsteuer in Bayern 2010 nach Größenklassen des Gesamtbetrags der Einkünfte in regionaler Gliederung.....	50

Vorbemerkung

Das Veranlagungsjahr 2010 war Erhebungsjahr für die bis dahin im dreijährigen Turnus stattfindende Lohn- und Einkommensteuerstatistik (ab dem Veranlagungsjahr 2012 – jährlich). Der vorliegende Statistische Bericht gibt einen Überblick über die Lohn- und Einkommensteuerpflichtigen in Bayern, soweit sie der unbeschränkten Steuerpflicht unterliegen.

Mit den Ergebnissen dieser Steuerstatistik werden Strukturdaten über die Grundlagen und Ergebnisse der Besteuerung bereitgestellt. Sie bilden eine wichtige Informationsquelle zur Erfüllung steuer- und wirtschaftspolitischer Aufgaben. Die Ergebnisse der Lohn- und Einkommensteuerstatistik sind darüber hinaus die Grundlage für die Ermittlung der Schlüsselzahlen zur Aufteilung des Gemeindeanteils an der Lohn- und Einkommensteuer entsprechend des Gemeindefinanzreformgesetzes. Im Rahmen des Zerlegungsgesetzes dienen die Erhebungsunterlagen der Lohn- und Einkommensteuerstatistik der Ermittlung des Zerlegungsanteils der nicht vom Wohnsitzland der Steuerpflichtigen vereinnahmten Lohnsteuerbeträge.

Methodische Hinweise

1. Erhebungsunterlagen der Statistik

Die Erhebung wird als Sekundärstatistik durchgeführt.

Für Lohnsteuerpflichtige, die zur Einkommensteuer veranlagt wurden, dienten als Erhebungsunterlagen die von der Finanzverwaltung übermittelten Daten aus dem dortigen Verwaltungsvollzug. Der Datenumfang war auf die für die Lohn- und Einkommensteuerstatistik erforderlichen Angaben beschränkt. Zur Wahrung des Steuergeheimnisses (§ 30 Abgabenordnung) lieferte die Finanzverwaltung die Daten in anonymisierter Form.

Für Lohnsteuerpflichtige, die nicht zur Einkommensteuerveranlagung verpflichtet waren und die keinen Antrag auf die Veranlagung zur Einkommensteuer gestellt hatten (§ 46 EStG), wurden elektronische Lohnsteuerbescheinigungen aus ElsterLohn (Verfahren zur elektronischen Übermittlung der Lohnsteuerbescheinigung durch den Arbeitgeber) oder Lohnsteuerkarten ausgewertet.

In der Statistik nicht nachgewiesen sind die Pauschal-Besteuerten, für die – in der Regel – wegen eines geringen Umfangs der Beschäftigung und eines geringen Arbeitslohns vom Arbeitgeber keine Lohnsteuerbescheinigungen auszustellen waren.

Ein erheblicher Teil der Rentnerinnen und Rentner waren in früheren Jahren ebenfalls nicht erfasst, da die Einkünfte aus der gesetzlichen Rentenversicherung häufig unterhalb der Besteuerungsgrenze blieben. Ab der Lohn- und Einkommensteuerstatistik 2007 ist aufgrund der veränderten gesetzlichen Rahmenbedingungen ein verstärkter Nachweis einkommensteuerpflichtiger Rentnerinnen und Rentner gegeben.

Der Nachweis der Steuerpflichtigenzahl ist an steuerrechtliche Tatbestände gebunden. Bei der Einkommensteuer haben Ehepaare für den Fall der Zusammenveranlagung (§ 26b EStG) eine gemeinsame Einkommensteuererklärung abzugeben und werden als ein Steuerpflichtiger gezählt. Die Zahl der in der Statistik ausgewiesenen Lohn- und Einkommensteuerpflichtigen ist deshalb geringer als die tatsächliche Zahl der Einkommen beziehenden Einzelpersonen.

2. Rechtsgrundlagen

Rechtsgrundlage für die Lohn- und Einkommensteuerstatistik ist das Gesetz über Steuerstatistiken vom 11. Oktober 1995 (BGBl. I S. 1250, 1409), zuletzt geändert durch Artikel 19 des Gesetzes vom 25. Juli 2014 (BGBl. I S. 1266), in Verbindung mit dem Bundesstatistikgesetz vom 22. Januar 1987 (BGBl. I S. 462, (565)), zuletzt geändert durch Artikel 13 des Gesetzes vom 25. Juli 2013 (BGBl. I S. 2749).

Maßgebend für die Besteuerung des Einkommens war im Statistikjahr 2010 das Einkommensteuergesetz in der Fassung der Bekanntmachung vom 08. Oktober 2009 (BGBl. I S. 3366, 3862) zuletzt geändert durch Artikel 1 des Jahressteuergesetzes 2010 vom 08. Dezember 2010 (BGBl. I S. 1768).

Die Daten der Finanzverwaltung werden über die Statistik hinaus für die Lohnsteuerzerlegung nach dem Zerlegungsgesetz vom 6. August 1998 (BGBl. I S. 1998), zuletzt geändert durch Artikel 12 des Gesetzes vom 25. Juli 2014 (BGBl. I S. 1266) und die Ermittlung der Gemeindeanteile an der Einkommensteuer (gem. Gesetz über Steuerstatistiken und Gemeindefinanzreformgesetz) verwendet.

3. Wichtige Steuerrechtsänderungen gegenüber der Lohn- und Einkommensteuerstatistik 2007 (Auszug aus dem Bundesfinanzbericht)

Unternehmenssteuerreformgesetz 2008, Bundesratsbeschluss vom 06.07.2007

- Einführung einer Abgeltungssteuer mit Veranlagungsoption i.H.v. 25 % ab 01.01.2009 auf Kapitalerträge (Zinsen, 100 % der Dividenden und bei privaten Veräußerungsgeschäften)

Gesetz zur weiteren Stärkung des bürgerschaftlichen Engagements vom 15. Oktober 2007

- Anhebung des Übungsleiterfreibetrags auf 2 100 Euro
- Einführung einer steuerfreien Aufwandspauschale in Höhe von 500 Euro jährlich für alle ehrenamtlich Tätigen
- Anhebung der Höchstgrenzen für den Spendenabzug auf 20% des Gesamtbetrags der Einkünfte

Eigenheimrentengesetz

- Förderung von Anschaffung oder Herstellung von selbstgenutztem Wohneigentum sowie von Genossenschaftsanteilen

Gesetz zur Förderung der betrieblichen Altersversorgung

- Riester-Rente; Erhöhung der Kinderzulage für ab dem 1. Januar 2008 geborene Kinder auf 300 Euro jährlich

Jahressteuergesetz 2009 vom 19. Dezember 2008

- Steuerfreiheit für Leistungen des Arbeitgebers zur betrieblichen Gesundheitsförderung
- Einschränkung des Sonderausgabenabzugs für Schulgeldzahlungen auf höchstens 5 000 Euro
- Lohnsteuerabzug nach dem Faktorverfahren für Ehegatten

Gesetz zur Umsetzung steuerrechtlicher Regelungen des Maßnahmenpakets "Beschäftigungssicherung durch Wachstumsstärkung" vom 21. Dezember 2008 "Konjunkturpaket I"

- Anhebung des Höchstbetrags von 600 Euro auf 1 200 Euro bei der steuerlichen Berücksichtigung von Handwerkerleistungen

Gesetz zur Förderung von Familien und haushaltsnahen Dienstleistungen, Familienleistungsgesetz (FamLeistG) vom 22. Dezember 2008

- Für Minijobs ermäßigt sich die tarifliche Einkommensteuer um 20%, höchstens 510 Euro. Für haushaltsnahe Beschäftigungsverhältnisse oder für die Inanspruchnahme von haushaltsnahen Dienstleistungen ermäßigt sich die tarifliche Einkommensteuer um 20%, höchstens 4 000 Euro
- Erhöhung Kindergeld und Kinderfreibetrag. Zum 1.1.2009 steigt das Kindergeld für das 1. und 2. Kind um jeweils 10 Euro, ab dem 3. Kind um 16 Euro. Zum 1.1.2009 steigen die Freibeträge für Kinder von 5 808 Euro auf 6 024 Euro

Gesetz zur Sicherung von Beschäftigung und Stabilität in Deutschland vom 02.03.2009 "Konjunkturpaket II"

- Verbesserung des Einkommensteuertarifs: 1. Stufe 2009: Grundfreibetrag 7 834 Euro; Eingangssteuersatz 14%; Rechtsverschiebung aller Eckwerte des Tarifs um 400 Euro
- 2. Stufe 2010: Grundfreibetrag steigt auf 8 004 Euro; Eingangssteuersatz bleibt bei 14 %; weitere Rechtsverschiebung des Tarifs um 330 Euro (insgesamt Rechtsverschiebung des Tarifs um 730 Euro in den Stufen 1 und 2 zusammen)

Gesetz zur Fortführung der Gesetzeslage 2006 bei der Entfernungspauschale vom 20. April 2009

- Wiedereinführung der Pendlerpauschale ab dem 1. Kilometer mit 30 Cent pro km.

Gesetz zur verbesserten steuerlichen Berücksichtigung von Vorsorgeaufwendungen (Bürgerentlastungsgesetz Krankenversicherung) vom 16. Juli 2009

- vollständige Abzugsfähigkeit der Beiträge zur Kranken- und Pflegevollversicherung unter Berücksichtigung der Auswirkungen des Konjunkturpakets II

Wachstumsbeschleunigungsgesetz vom 22. Dezember 2009

- Anhebung der Freibeträge für Kinder auf 7 008 Euro und des Kindergeldes um einheitlich 20 Euro je Kind und Monat ab 01. Januar 2010

4. Steuerrechtliche Grundbegriffe

Einkommensteuerpflichtige

Zu den Einkommensteuerpflichtigen zählen alle natürlichen Personen, die Einkünfte aus mindestens einer der in § 2 Abs. 1 EStG genannten sieben Einkunftsarten erzielen.

Unbeschränkt einkommensteuerpflichtig sind gemäß § 1 Abs. 1, 2 EStG die Personen, die im Inland einen Wohnsitz oder ihren gewöhnlichen Aufenthalt haben, sowie die im Ausland lebenden deutschen Behördenangehörigen mit ihren Familien. Dieser Personenkreis unterliegt mit seinen sämtlichen, d. h. mit seinen in- und ausländischen Einkünften der Einkommensbesteuerung.

Personen mit Wohnsitz im Ausland nach § 1 Abs. 3 und § 1a EStG (auf Antrag unbeschränkt Steuerpflichtige) sowie nach § 1 Abs. 4 EStG (beschränkt Steuerpflichtige) sind im vorliegenden Statistischen Bericht nicht nachgewiesen.

Steuerbelastete, Nichtsteuerbelastete, Verlustfälle

Steuerbelastet sind Einkommensteuerpflichtige, wenn ihre Veranlagung zu einem positiven Gesamtbetrag der Einkünfte und zu einer Steuerschuld führt.

Nichtsteuerbelastet sind dagegen Personen mit einem Gesamtbetrag der Einkünfte größer oder gleich Null, deren festzusetzende Einkommensteuer – infolge geltend gemachter Freibeträge – kleiner als 1 Euro ist.

Um Verlustfälle handelt es sich, wenn sich bei der Veranlagung ein negativer Gesamtbetrag der Einkünfte ergibt.

Einkunftsarten, Gesamtbetrag der Einkünfte, Einkommen, zu versteuerndes Einkommen

Die Bedeutung der einzelnen Begriffe und deren Zusammenhang ist den schematischen Darstellungen zur Ermittlung des zu versteuernden Einkommens und der festzusetzenden Einkommensteuer (unter Punkt 5 und 6) zu entnehmen.

Einkünfte (§ 2 Abs. 1 EStG) sind bei den ersten drei Einkunftsarten der Gewinn, bei den anderen Einkunftsarten der Überschuss der Einnahmen über die Werbungskosten (§ 2 Abs. 2 EStG).

Der Gewinn wird durch den Vergleich der Betriebsvermögen zweier aufeinander folgender Wirtschaftsjahre ermittelt (§ 4 Abs. 1 und § 5 EStG) oder als Überschuss der Betriebseinnahmen über die Betriebsausgaben (§ 4 Abs. 3 EStG).

Sonderausgaben

Sonderausgaben sind Aufwendungen, die weder zu den Betriebsausgaben noch zu den Werbungskosten gehören. Nach dem Ausmaß der Abzugsfähigkeit kann man zwei Arten von Sonderausgaben unterscheiden:

- unbeschränkt, in voller Höhe abzugsfähige Sonderausgaben nach § 10 Abs. 1 Nr. 1a, 1b, 4 EStG (Versorgungsleistungen, Ausgleichszahlungen, Kirchensteuer) und
- beschränkt, nur bis zu einem bestimmten Höchstbetrag abzugsfähige Sonderausgaben nach § 10 Abs. 1 Nr. 1, 3, 7, und 9 EStG (Unterhaltsleistungen, Versicherungsbeiträge, Kinderbetreuungskosten, eigene Berufsausbildungskosten, Schulgeld an Ersatz-/Ergänzungsschulen), nach § 10a (Zusätzliche Altersvorsorge) sowie nach § 10b EStG (Spenden und Beiträge für gemeinnützige Zwecke und an politische Parteien)

Für die genannten Sonderausgaben gewährt § 10c EStG Pauschbeträge, wenn nicht höhere Aufwendungen nachgewiesen werden.

Außergewöhnliche Belastungen

Außergewöhnliche Belastungen liegen vor, wenn einem Steuerpflichtigen zwangsläufig größere Aufwendungen als der überwiegenden Mehrzahl der Steuerpflichtigen gleicher Einkommens-, gleicher Vermögensverhältnisse und gleichen Familienstands erwachsen. In diesen Fällen wird auf Antrag des Steuerpflichtigen der Teil der Aufwendungen, der die zumutbare Eigenbelastung übersteigt, vom Gesamtbetrag der Einkünfte abgezogen (§ 33 EStG).

Außergewöhnliche Belastungen sind gem. §§ 33a bis 33b EStG u. a. Aufwendungen für den Unterhalt und eine etwaige Berufsausbildung bedürftiger Personen (Unterhaltsfreibetrag); Aufwendungen für die Berufsausbildung eines Kindes (Ausbildungsfreibetrag); Aufwendungen für Heimunterbringung (Heimbewohnerfreibetrag); Aufwendungen von Hinterbliebenen und Pflegepersonen.

Tarifliche und festzusetzende Einkommensteuer

Auf das zu versteuernde Einkommen, der Bemessungsgrundlage für die Festsetzung der Einkommensteuer, ist der Einkommensteuertarif gem. § 32a EStG anzuwenden. Die dadurch ermittelte tarifliche Einkommensteuer ist von der festzusetzenden Einkommensteuer zu unterscheiden.

Je nach der Veranlagungsart (Einzelveranlagung, getrennte Veranlagung, Zusammenveranlagung, besondere Veranlagung) erfolgt die Besteuerung nach der Einkommensteuer-Grundtabelle oder der -Splittingtabelle. Die Splittingtabelle wird bei Zusammenveranlagung von Ehepaaren angewandt.

Verbleibende Einkommensteuer

Auf die festzusetzende Einkommensteuer werden die einbehaltene Lohnsteuer, die Kapitalertragsteuer, die Körperschaftsteuer, die Zinsabschlagsteuer sowie geleistete Vorauszahlungen angerechnet.

Die verbleibende Einkommensteuer mit positivem Betrag hat der Steuerpflichtige gemäß Steuerbescheid noch zu entrichten, die mit negativem Betrag hat das Finanzamt zu erstatten.

5. Ermittlung des zu versteuernden Einkommens

1. Einkünfte aus Land- und Forstwirtschaft (§ 13 EStG)
2. Einkünfte aus Gewerbebetrieb (§ 15 EStG)
3. Einkünfte aus selbständiger Arbeit (§ 18 EStG)
4. Einkünfte aus nichtselbständiger Arbeit (§ 19 EStG)
5. Einkünfte aus Kapitalvermögen (§ 20 EStG)
6. Einkünfte aus Vermietung und Verpachtung (§ 21 EStG)
7. sonstige Einkünfte (§ 22 EStG)

= Summe der Einkünfte aus den Einkunftsarten
+ Hinzurechnungsbetrag (§ 52 Abs. 3 Satz 3 EStG, § 8 Abs. 5 Satz 2 AIG)

= **Summe der Einkünfte** (2 Abs. 2 EStG)
- Altersentlastungsbetrag (§ 24a EStG)
- Freibetrag für Land- und Forstwirte (§ 13 Abs. 3 EStG)
- Entlastungsbetrag für Alleinerziehende (§ 24b EStG)

= **Gesamtbetrag der Einkünfte** (§ 2 Abs. 3 EStG)
- Verlustabzug (§ 10d EStG)
- Sonderausgaben (§§ 10, 10a, 10b, 10c EStG)
- außergewöhnliche Belastungen (§§ 33 bis 33b EStG)
- Steuerbegünstigung der zu Wohnzwecken genutzten Wohnungen, Gebäude und Baudenkmale sowie der schutzwürdigen Kulturgüter (§§ 10e bis 10i EStG, § 52 Abs. 21 Satz 6 EStG und § 7 FördG)
+ zuzurechnendes Einkommen (§ 15 Abs. 1 AStG)

= **Einkommen** (§ 2 Abs. 4 EStG)
- Freibeträge für Kinder (§§ 31, 32 Abs. 6 EStG)
- Härteausgleich (§ 46 Abs. 3 EStG, § 70 EStDV)

= **zu versteuerndes Einkommen** (§ 2 Abs. 5 EStG)

6. Ermittlung der festzusetzenden Einkommensteuer

Steuerbetrag laut Grund-/Splittingtabelle (§32a EStG) oder **Steuerbetrag** bei Anwendung des Progressionsvorbehalts (§32b EStG) oder der Steuersatzbegrenzung sich ergebenden Steuersatz
+ Steuer auf Grund Berechnung nach den §§ 32d, 34, 34a, 34b EStG

= **tarifliche Einkommensteuer** (§ 32a Abs. 1, 5 EStG)

- ausländische Steuern (§ 34c Abs. 1, 6 EStG, § 12 AStG)
 - Steuerermäßigung (§ 35 EStG)
 - Steuerermäßigung für Steuerpflichtige mit Kindern bei Inanspruchnahme erhöhter Absetzungen für Wohngebäude oder der Steuerbegünstigungen für eigengenutztes Wohneigentum (§ 34f Abs. 1, 2 EStG)
 - Steuerermäßigung bei Zuwendungen an politische Parteien und unabh. Wählervereinigungen (§ 34g EStG)
 - Steuerermäßigung (§ 34f Abs. 3 EStG)
 - Steuerermäßigung (§ 35a EStG)
 - + Steuern (§ 34c Abs. 5 EStG)
 - + Nachsteuer (§ 10 Abs. 5 EStG i. V. m. § 30 EStDV)
 - + Zuschlag (§ 3 Abs. 4 Satz 2 Forstschäden-Ausgleichsgesetz)
 - + Anspruch auf Zulage für Altersvorsorge (§ 10a Abs. 2 EStG)
 - + Kindergeld oder vergleichbare Leistungen, soweit in den Fällen des § 31 EStG das Einkommen um Freibeträge für Kinder gemindert wurde
-

= **festzusetzende Einkommensteuer** (§ 2 Abs. 6 EStG)

Abb. 1

Durchschnittliche Einkünfte der unbeschränkt Lohn- und Einkommensteuerpflichtigen in Bayern 2001 bis 2010 nach Einkunftsarten*
in Euro

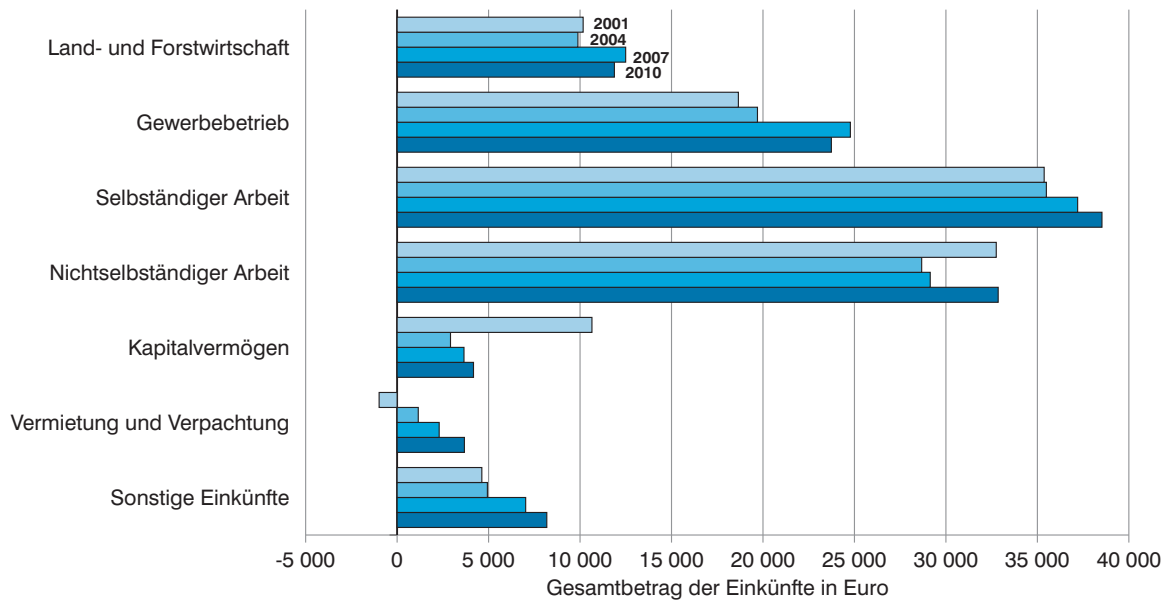


Abb. 2

Unbeschränkt Lohn- und Einkommensteuerpflichtige, deren Gesamtbetrag der Einkünfte und deren festzusetzende Einkommensteuer in Bayern 2010 nach Einkommensgrößenklassen*
in Prozent

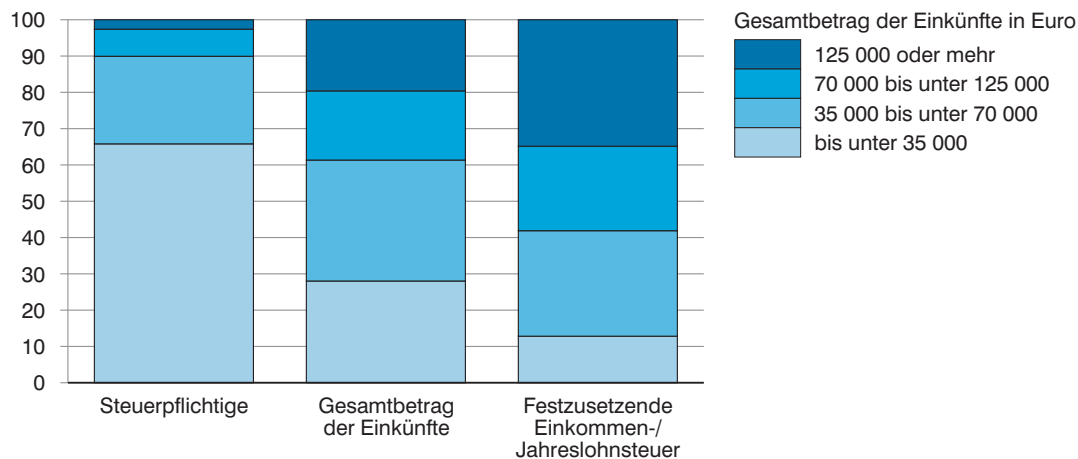
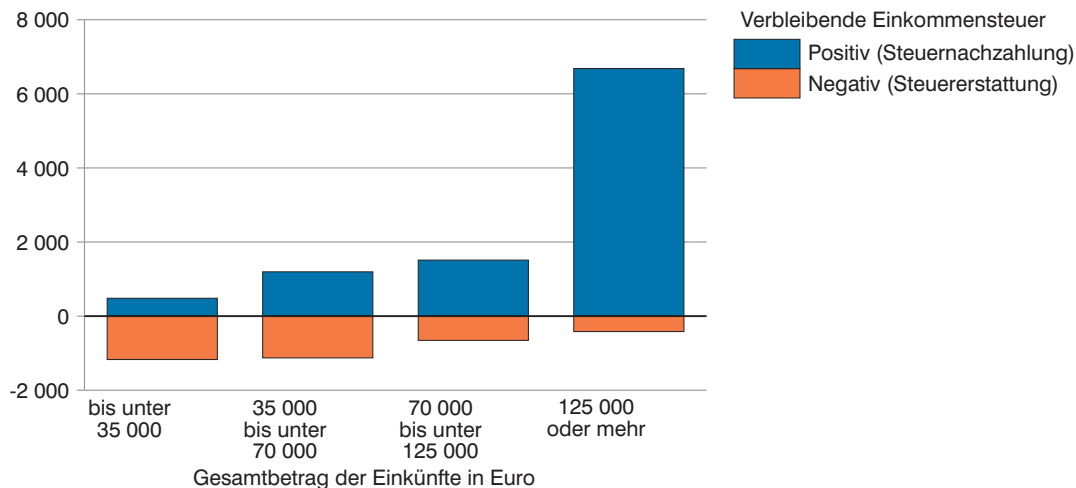


Abb. 3

Einkommensteuernachzahlung/-erstattung nach Einkommensgrößenklassen in Bayern 2010*
in Millionen Euro



* Für detaillierte Informationen siehe Tabelle 1 (Abb.1), Tabelle 2 (Abb. 2), Tabelle 6 (Abb. 3).

Abb. 4

Durchschnittliche Einkünfte in ausgewählten freien Berufen in Bayern 2010*

in Tausend Euro

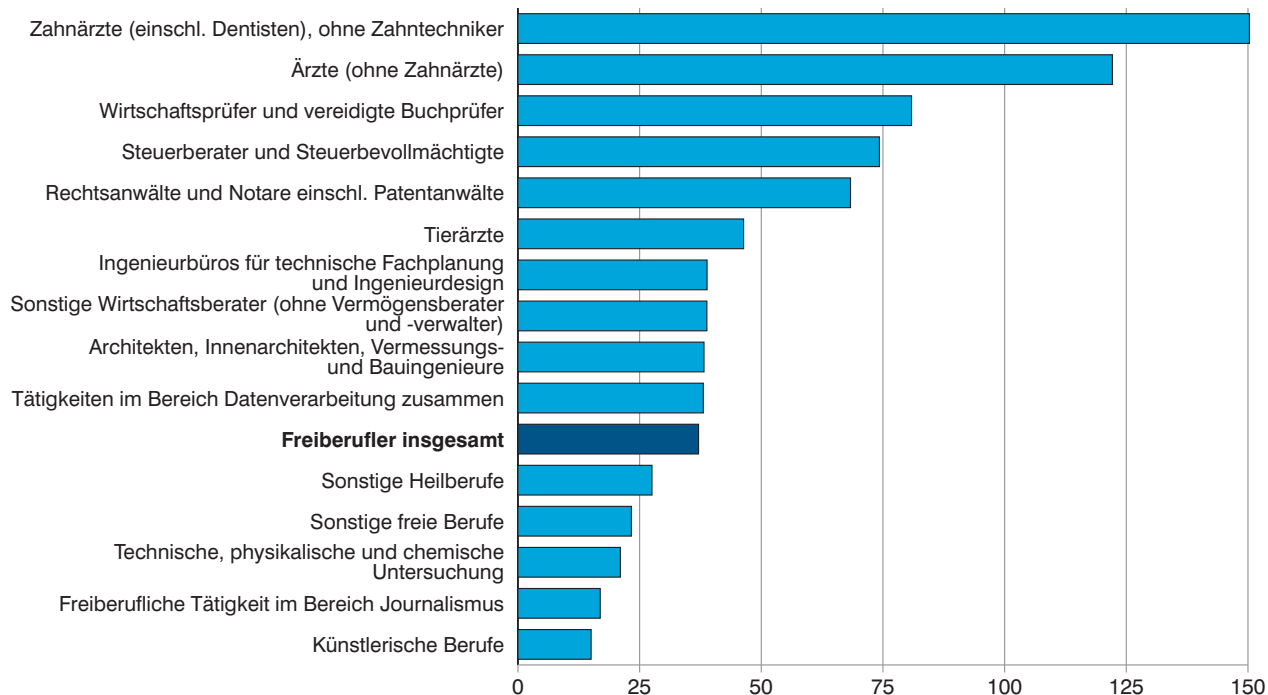


Abb. 5

Positive Einkünfte der unbeschränkt Lohn- und Einkommensteuerpflichtigen in Bayern 2010 nach Einkunftsarten und Geschlecht*

in Prozent

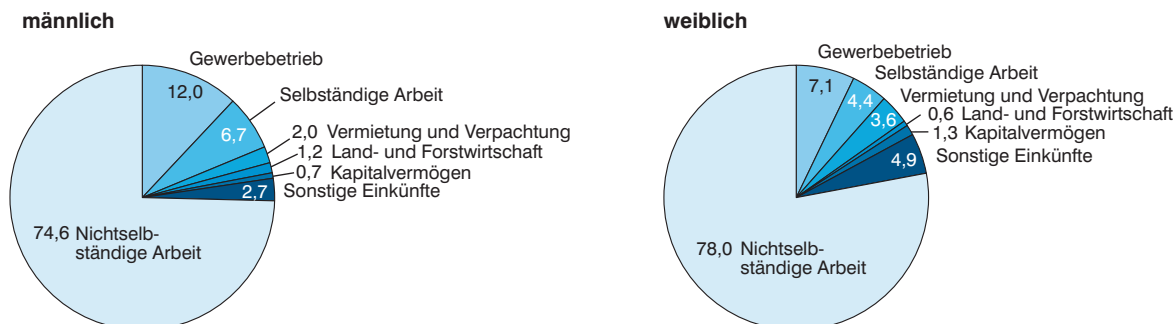
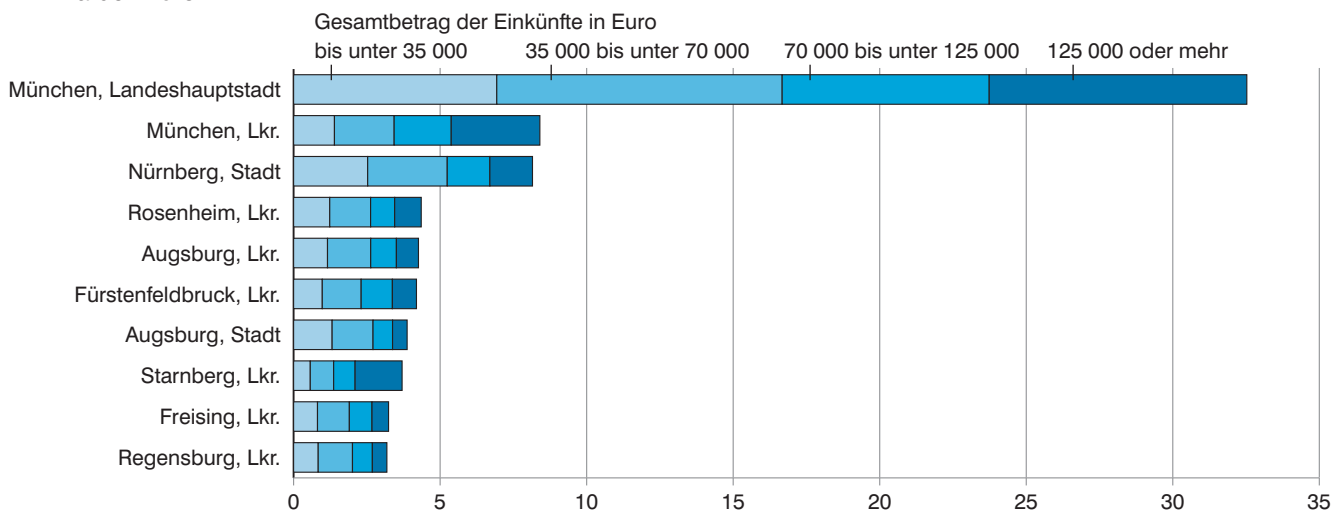


Abb. 6

TOP 10 der kreisfreien Städte bzw. Landkreise mit dem höchsten Gesamtbetrag der Einkünfte (aller Steuerpflichtigen) in Bayern 2010 nach Einkommensgrößenklassen*

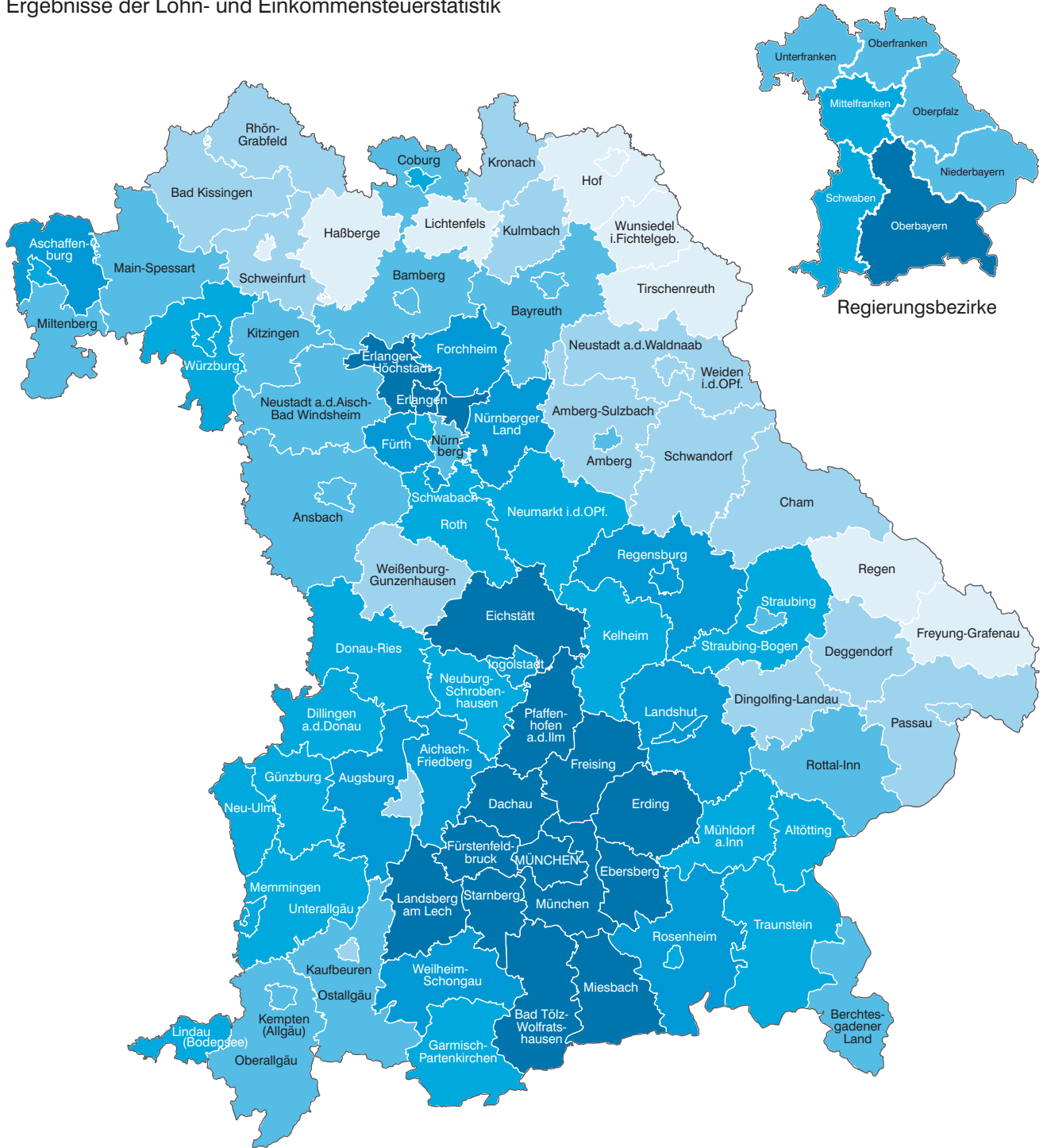
in Milliarden Euro



* Für detaillierte Informationen siehe Tabelle 7 (Abb. 4), Tabelle 8 (Abb. 5), Tabelle 10 (Abb. 6).

Abb. 7

Gesamtbetrag der Einkünfte je Lohn- bzw. Einkommensteuerpflichtigen in den kreisfreien Städten und Landkreisen Bayerns 2010*
 Ergebnisse der Lohn- und Einkommensteuerstatistik



Gesamtbetrag der Einkünfte in Euro	Häufigkeit	Minimum:	Maximum:
bis unter 28 500	9	Lkr Freyung-Grafenau 26 205 €	
28 500 bis unter 30 500	17	Lkr Starnberg 55 808 €	
30 500 bis unter 32 500	19		
32 500 bis unter 34 500	22		
34 500 bis unter 36 500	14		
36 500 oder mehr	15		
Bayern:		34 965 €	

* Für detaillierte Informationen siehe Tabelle 9.

**Tabelle 1. Einkünfte der unbeschränkt Lohn- und Einkommensteuerpflichtigen
in Bayern 2001 bis 2010 nach Einkunftsarten**

Merkmal	Einheit	2001 ¹⁾	2004	2007	2010
Einkünfte aus					
Land- und Forstwirtschaft	Stpfl. 1 000 EUR	177 226 1 802 305	182 040 1 799 273	192 369 2 403 379	190 728 2 265 394
Gewerbebetrieb	Stpfl. 1 000 EUR	740 802 13 819 878	784 200 15 447 583	924 575 22 908 511	950 292 22 558 827
Selbständiger Arbeit	Stpfl. 1 000 EUR	282 589 9 995 476	298 044 10 577 878	340 472 12 665 860	349 400 13 462 406
Nichtselbständiger Arbeit	Stpfl. 1 000 EUR	4 093 503 134 069 398	5 148 195 147 624 449	5 589 703 162 899 020	5 199 152 170 827 765
Kapitalvermögen ²⁾	Stpfl. 1 000 EUR	638 820 6 803 580	1 138 314 3 322 136	1 666 630 6 092 604	459 997 1 920 549
Vermietung und Verpachtung	Stpfl. 1 000 EUR	1 006 992 - 990 497	970 200 1 121 552	1 007 306 2 316 095	998 211 3 671 373
Sonstige Einkünfte	Stpfl. 1 000 EUR	684 741 3 171 229	712 254 3 514 743	982 986 6 908 044	941 668 7 705 334
Gesamtbetrag der Einkünfte	Stpfl. 1 000 EUR	4 796 884 169 630 837	5 723 699 182 536 088	6 252 803 215 129 512	6 329 671 221 314 523
Zu versteuerndes Einkommen	1 000 EUR	143 361 301	154 038 840	186 747 922	184 614 346
Festzusetzende Einkommensteuer ³⁾	1 000 EUR	32 293 827	32 277 238	39 063 604	38 144 278

¹⁾ Berücksichtigung von nur Lohnsteuerkarten im Jahr 2001, in den Folgejahren: Lohnsteuerkarten und Elsterlohndaten.

²⁾ Durch die Einführung der Abgeltungssteuer 2009 sind die Einkünfte aus Kapitalvermögen des Jahres 2010 nur eingeschränkt mit den Ergebnissen früherer Jahre vergleichbar.

³⁾ Für Fälle ohne Einkommensteuerveranlagung: Einbehaltene Lohnsteuer.

Tabelle 2. Unbeschränkt Lohn- und Einkommensteuerpflichtige¹⁾ in Bayern 2010

Lfd. Nr.	Gesamtbetrag der Einkünfte von ... bis unter ... Euro		Einkünfte aus:							
			Land- und Forstwirtschaft		Gewerbebetrieb		Selbständiger Arbeit		Nichtselb Ar	
			Stpfl.	1 000 EUR	Stpfl.	1 000 EUR	Stpfl.	1 000 EUR	Stpfl.	
	1	2	3	4	5	6	7			
Lohn- und Einkommen										
1		Nullfälle	134	60	8	- 6	4	0	2 303	
2	1	- 5 000	4 692	8 022	41 472	23 437	13 018	18 938	596 453	
3	5 000	- 10 000	10 423	32 953	57 688	197 761	16 297	69 216	407 539	
4	10 000	- 15 000	12 701	54 874	67 700	377 998	18 140	111 979	388 151	
5	15 000	- 20 000	13 330	74 291	66 709	470 428	17 902	141 343	428 575	
6	20 000	- 25 000	15 120	96 552	70 434	588 713	17 815	167 931	469 208	
7	25 000	- 30 000	17 860	134 252	69 588	573 063	17 510	185 286	485 116	
8	30 000	- 35 000	18 161	151 207	68 083	592 346	17 362	204 565	430 290	
9	35 000	- 40 000	17 309	162 764	62 879	595 193	16 878	208 032	354 996	
10	40 000	- 45 000	14 719	155 197	56 322	596 173	16 185	221 101	287 167	
11	45 000	- 50 000	12 225	146 121	49 550	575 083	15 360	223 544	231 118	
12	50 000	- 60 000	17 812	248 435	78 059	1 055 189	28 111	470 384	332 118	
13	60 000	- 70 000	9 975	156 197	55 776	911 402	23 713	473 085	221 732	
14	70 000	- 80 000	7 331	144 043	41 209	815 699	20 043	473 686	150 614	
15	80 000	- 90 000	4 652	107 782	30 484	711 913	16 652	467 665	105 776	
16	90 000	- 100 000	3 110	79 093	22 842	628 873	13 709	464 919	73 345	
17	100 000	- 125 000	4 365	135 948	35 988	1 250 940	23 747	1 044 546	102 180	
18	125 000	- 250 000	4 985	214 996	51 459	2 993 576	39 467	3 672 481	104 613	
19	250 000	- 500 000	1 250	75 123	16 398	2 083 408	13 119	2 883 445	21 077	
20	500 000	- 1 000 000	390	50 387	5 006	1 579 767	3 259	1 328 890	4 746	
21	1 000 000	und mehr	184	37 099	2 638	5 937 873	1 109	631 372	2 035	
22		Insgesamt	190 728	2 265 394	950 292	22 558 827	349 400	13 462 406	5 199 152	
23		Verlustfälle	2 634	- 20 651	29 397	- 998 120	6 986	- 39 314	19 954	
Lohn- und Einkommensteuerpflichtige										
24		Nullfälle	74	31	5	- 6	.	.	2 300	
25	1	- 5 000	3 014	4 993	33 468	38 251	.	.	497 647	
26	5 000	- 10 000	5 891	19 307	43 011	182 416	14 144	64 366	351 421	
27	10 000	- 15 000	6 111	28 014	45 092	304 399	14 419	98 821	312 333	
28	15 000	- 20 000	5 787	33 611	39 048	331 820	12 821	115 938	322 316	
29	20 000	- 25 000	6 010	36 795	36 410	371 268	11 684	128 801	326 317	
30	25 000	- 30 000	6 364	41 583	31 455	322 579	10 366	134 164	314 809	
31	30 000	- 35 000	5 185	35 130	26 691	303 426	9 383	139 431	252 704	
32	35 000	- 40 000	4 571	35 984	21 393	273 845	8 242	132 917	185 289	
33	40 000	- 45 000	3 360	32 160	16 876	245 923	7 394	133 234	133 851	
34	45 000	- 50 000	2 376	26 809	13 066	225 059	6 235	126 780	91 418	
35	50 000	- 60 000	2 770	39 722	17 800	365 548	9 719	238 381	106 562	
36	60 000	- 70 000	1 502	28 262	11 290	286 252	7 170	219 109	58 505	
37	70 000	- 80 000	933	18 819	7 536	227 000	5 146	192 802	34 013	
38	80 000	- 90 000	537	14 458	5 355	189 221	3 709	170 948	21 579	
39	90 000	- 100 000	345	8 932	3 948	161 917	2 792	160 572	13 086	
40	100 000	- 125 000	521	18 763	6 304	318 501	4 500	313 129	15 380	
41	125 000	- 250 000	671	33 463	9 884	772 020	7 104	865 671	14 780	
42	250 000	- 500 000	186	12 874	3 090	536 590	1 948	471 372	2 767	
43	500 000	- 1 000 000	70	14 170	1 048	436 152	458	200 189	662	
44	1 000 000	und mehr	36	9 873	714	1 975 671	200	136 752	344	
45		Insgesamt	56 314	493 754	373 484	7 867 852	149 108	4 062 164	3 058 083	
46		Verlustfälle	1 375	- 10 027	20 313	- 445 588	5 271	- 30 138	14 988	
Lohn- und Einkommensteuerpflichtige										
47		Nullfälle	60	29	3	0	.	.	3	
48	1	- 5 000	1 678	3 029	8 004	- 14 814	.	.	98 806	
49	5 000	- 10 000	4 532	13 646	14 677	15 345	2 153	4 850	56 118	
50	10 000	- 15 000	6 590	26 860	22 608	73 599	3 721	13 159	75 818	
51	15 000	- 20 000	7 543	40 680	27 661	138 609	5 081	25 405	106 259	
52	20 000	- 25 000	9 110	59 757	34 024	217 445	6 131	39 130	142 891	
53	25 000	- 30 000	11 496	92 670	38 133	250 484	7 144	51 122	170 307	
54	30 000	- 35 000	12 976	116 078	41 392	288 919	7 979	65 133	177 586	
55	35 000	- 40 000	12 738	126 781	41 486	321 348	8 636	75 115	169 707	
56	40 000	- 45 000	11 359	123 036	39 446	350 250	8 791	87 866	153 316	
57	45 000	- 50 000	9 849	119 312	36 484	350 024	9 125	96 764	139 700	
58	50 000	- 60 000	15 042	208 713	60 259	689 641	18 392	232 003	225 556	
59	60 000	- 70 000	8 473	127 935	44 486	625 150	16 543	253 976	163 227	
60	70 000	- 80 000	6 398	125 224	33 673	588 699	14 897	280 884	116 601	
61	80 000	- 90 000	4 115	93 324	25 129	522 692	12 943	296 718	84 197	
62	90 000	- 100 000	2 765	70 160	18 894	466 956	10 917	304 347	60 259	
63	100 000	- 125 000	3 844	117 184	29 684	932 438	19 247	731 417	86 800	
64	125 000	- 250 000	4 314	181 532	41 575	2 221 556	32 363	2 806 810	89 833	
65	250 000	- 500 000	1 064	62 248	13 308	1 546 818	11 171	2 412 073	18 310	
66	500 000	- 1 000 000	320	36 217	3 958	1 143 616	2 801	1 128 701	4 084	
67	1 000 000	und mehr	148	27 226	1 924	3 962 202	909	494 260	1 691	
68		Insgesamt	134 414	1 771 640	576 808	14 690 975	200 292	9 400 243	2 141 069	
69		Verlustfälle	1 259	- 10 625	9 084	- 552 532	1 715	- 9 176	4 966	

¹⁾ Einschließlich der Steuerfälle/Steuerpflichtigen ohne Einkommensteuerveranlagung, soweit Werte in der elektronischen Lohnsteuerbescheinigung

¹⁾ Die „Summe der Einkünfte“ enthält nicht nur die Summe der positiven und die Summe der negativen Einkunftsarten, sondern auch die „Hinzurech

nach Grund-/Splittingtabellen-Gliederung und Größenklassen des Gesamtbetrags der Einkünfte

noch: Einkünfte aus:									Lfd. Nr.
ständiger beit	Kapitalvermögen		Vermietung und Verpachtung		Sonstigen Einkünften		Summe der Einkünfte ¹⁾		
1 000 EUR	Stpfl.	1 000 EUR	Stpfl.	1 000 EUR	Stpfl.	1 000 EUR	Stpfl.	1 000 EUR	
8	9	10	11	12	13	14	15	16	
steuerpflichtige insgesamt									
1 454	.	.	7	8	3	8	2 432	1 523	1
1 248 276	.	.	17 287	- 2 911	30 546	96 406	669 387	1 428 427	2
2 937 400	44 052	91 661	38 445	46 863	98 985	623 260	517 909	3 999 115	3
4 298 300	76 444	190 481	65 214	138 599	167 351	1 448 416	518 415	6 620 647	4
6 772 935	64 441	211 791	71 527	195 721	137 692	1 248 354	511 666	9 114 872	5
9 795 443	50 423	196 163	70 523	193 135	114 002	958 739	527 391	11 996 676	6
12 600 922	43 122	169 929	70 648	175 258	90 460	724 642	526 077	14 563 353	7
13 269 547	36 064	146 644	69 363	160 329	68 641	530 759	461 742	15 055 403	8
12 632 527	27 471	120 810	65 919	153 828	52 468	393 113	379 461	14 266 267	9
11 570 198	18 606	91 440	59 401	142 214	37 625	291 600	306 904	13 067 921	10
10 389 050	13 552	71 011	52 906	131 127	28 220	210 274	246 924	11 746 212	11
17 130 722	17 198	96 118	86 921	220 158	36 024	289 544	355 801	19 510 617	12
13 468 685	9 748	57 221	65 468	167 705	19 737	168 030	237 674	15 402 325	13
10 436 569	6 378	33 834	50 832	147 130	12 744	112 352	162 620	12 163 313	14
8 222 731	4 545	24 415	39 330	126 566	8 887	82 522	114 911	9 743 595	15
6 270 926	3 269	19 526	30 292	108 615	6 412	63 368	80 553	7 635 320	16
9 899 520	5 158	34 293	48 511	224 592	9 996	103 965	114 447	12 693 831	17
13 112 254	7 892	83 765	67 996	531 142	14 595	183 903	125 982	20 792 382	18
4 008 076	2 863	73 516	19 716	354 050	4 897	83 612	28 638	9 561 237	19
1 459 566	987	60 727	5 372	234 996	1 512	40 353	7 096	4 754 698	20
1 302 664	603	110 943	2 533	222 247	871	52 115	3 132	8 294 399	21
170 827 765	459 997	1 920 549	998 211	3 671 373	941 668	7 705 334	5 899 162	222 412 135	22
99 202	6 452	59 810	13 512	- 155 189	7 485	40 739	48 892	- 1 013 524	23
nach der Grundtabelle besteuert									
1 451	-	-	2 369	1 483	24
1 044 552	24 838	30 939	559 758	1 205 389	25
2 536 945	36 919	75 181	28 225	44 073	72 286	441 868	437 523	3 364 157	26
3 530 251	57 669	144 254	42 019	99 840	110 667	901 945	402 990	5 107 524	27
5 315 002	36 718	124 334	38 023	105 559	69 274	517 920	369 497	6 544 183	28
7 113 117	21 585	87 341	33 299	87 606	42 991	283 232	358 186	8 108 160	29
8 485 004	15 841	59 248	31 357	69 914	27 119	169 773	336 404	9 282 265	30
8 050 846	12 368	42 175	28 994	59 839	18 029	109 920	269 017	8 740 767	31
6 813 557	8 789	29 344	24 885	53 323	11 272	70 842	197 695	7 409 814	32
5 577 930	6 212	19 355	20 414	46 591	7 008	47 942	143 735	6 103 135	33
4 247 657	4 430	12 528	16 646	42 620	4 763	32 870	99 377	4 714 324	34
5 678 412	4 909	15 879	23 453	72 353	5 727	44 134	118 209	6 454 430	35
3 677 533	2 877	11 865	15 648	50 355	3 156	27 764	66 540	4 301 140	36
2 458 102	1 689	6 788	10 952	42 581	2 042	19 643	39 688	2 965 735	37
1 759 203	1 190	5 275	7 817	38 882	1 445	14 859	25 893	2 192 847	38
1 177 535	788	4 630	5 685	34 003	1 103	12 254	16 466	1 559 842	39
1 584 470	1 150	9 698	7 994	66 241	1 746	21 104	21 046	2 331 907	40
2 109 005	1 648	23 559	11 859	166 256	2 640	37 896	24 057	4 008 092	41
659 827	512	20 676	3 339	96 598	901	17 821	5 453	1 815 761	42
233 118	204	14 742	966	61 652	287	10 707	1 431	970 730	43
236 645	124	35 229	603	52 062	201	27 798	816	2 474 054	44
72 290 163	240 460	773 041	365 339	1 292 172	406 014	2 876 342	3 496 150	89 655 737	45
9 493	4 280	25 618	8 220	- 83 928	4 237	17 401	37 385	- 517 169	46
nach der Splittingtabelle besteuert									
3	63	40	47
203 725	109 629	223 038	48
400 455	7 133	16 480	10 220	2 791	26 699	181 393	80 386	634 958	49
768 049	18 775	46 227	23 195	38 759	56 684	546 470	115 425	1 513 123	50
1 457 933	27 723	87 457	33 504	90 162	68 418	730 434	142 169	2 570 689	51
2 682 326	28 838	108 822	37 224	105 528	71 011	675 507	169 205	3 888 516	52
4 115 918	27 281	110 681	39 291	105 344	63 341	554 869	189 673	5 281 088	53
5 218 701	23 696	104 469	40 369	100 490	50 612	420 840	192 725	6 314 636	54
5 818 970	18 682	91 465	41 034	100 505	41 196	322 271	181 766	6 856 453	55
5 992 267	12 394	72 085	38 987	95 623	30 617	243 658	163 169	6 964 786	56
6 141 392	9 122	58 483	36 260	88 507	23 457	177 404	147 547	7 031 888	57
11 452 310	12 289	80 239	63 468	147 805	30 297	245 410	237 592	13 056 187	58
9 791 152	6 871	45 356	49 820	117 350	16 581	140 266	171 134	11 101 185	59
7 978 467	4 689	27 046	39 880	104 549	10 702	92 709	122 932	9 197 578	60
6 463 528	3 355	19 140	31 513	87 684	7 442	67 663	89 018	7 550 748	61
5 093 392	2 481	14 896	24 607	74 612	5 309	51 114	64 087	6 075 478	62
8 315 050	4 008	24 595	40 517	158 351	8 250	82 861	93 401	10 361 924	63
11 003 249	6 244	60 207	56 137	364 886	11 955	146 007	101 925	16 784 290	64
3 348 248	2 351	52 839	16 377	257 452	3 996	65 790	23 185	7 745 476	65
1 226 448	783	45 985	4 406	173 345	1 225	29 645	5 665	3 783 969	66
1 066 019	479	75 714	1 930	170 185	670	24 317	2 316	5 820 346	67
98 537 602	219 537	1 147 508	632 872	2 379 200	535 654	4 828 993	2 403 012	132 756 395	68
89 709	2 172	34 192	5 292	- 71 261	3 248	23 338	11 507	- 496 355	69

enthalten waren.-
nungen".

Noch: **Tabelle 2. Unbeschränkt Lohn- und Einkommensteuerpflichtige¹⁾ in Bayern 2010**

Lfd. Nr.	Gesamtbetrag der Einkünfte von ... bis unter ... Euro	darunter (abzüglich):						Gesamtbetrag der Einkünfte		
		Altersentlastungsbetrag (§ 24a EStG)		Entlastungsbetrag für Alleinerziehende (§ 24b EStG)		Freibetrag für Land- und Forstwirte (§ 13 Abs. 3 EStG)				
		Stpfl.	1 000 EUR	Stpfl.	1 000 EUR	Stpfl.	1 000 EUR	Stpfl.	1 000 EUR	
		17	18	19	20	21	22	23	24	
Lohn- und Einkommensteuer										
1	Nullfälle	-	-	2 295	1 456	132	67	432 941	-	
2	1 - 5 000	7 289	5 726	14 444	18 464	3 939	3 206	669 387	1 401 032	
3	5 000 - 10 000	47 216	49 629	19 894	25 268	9 385	8 038	517 909	3 916 180	
4	10 000 - 15 000	98 115	121 223	27 218	34 387	11 344	10 201	518 415	6 454 835	
5	15 000 - 20 000	77 624	116 484	26 430	33 200	11 609	10 862	511 666	8 954 327	
6	20 000 - 25 000	56 613	90 745	22 430	27 992	13 009	12 453	527 391	11 865 487	
7	25 000 - 30 000	42 564	68 377	18 912	23 530	15 300	15 103	526 077	14 456 344	
8	30 000 - 35 000	33 164	53 398	14 788	18 319	11 392	13 412	461 742	14 970 274	
9	35 000 - 40 000	25 963	42 170	10 718	13 267	11 079	13 157	379 461	14 197 673	
10	40 000 - 45 000	19 168	32 981	7 516	9 229	9 921	11 744	306 904	13 013 968	
11	45 000 - 50 000	15 408	26 281	5 225	6 432	8 583	10 166	246 924	11 703 333	
12	50 000 - 60 000	20 289	37 993	5 894	7 262	13 064	15 389	355 801	19 449 973	
13	60 000 - 70 000	11 412	22 309	3 201	3 944	242	167	237 674	15 375 906	
14	70 000 - 80 000	7 650	14 978	1 893	2 312	-	-	162 620	12 146 022	
15	80 000 - 90 000	5 076	10 155	1 283	1 562	-	-	114 911	9 731 878	
16	90 000 - 100 000	3 622	7 271	801	979	-	-	80 553	7 627 071	
17	100 000 - 125 000	5 738	11 996	1 156	1 430	-	-	114 447	12 680 405	
18	125 000 - 250 000	8 915	19 056	1 493	1 823	-	-	125 982	20 771 503	
19	250 000 - 500 000	3 174	7 086	389	480	-	-	28 638	9 553 672	
20	500 000 - 1 000 000	1 088	2 544	91	115	-	-	7 096	4 752 040	
21	1 000 000 und mehr	738	1 726	57	71	-	-	3 132	8 292 602	
22	Insgesamt	490 826	742 125	186 128	231 521	118 999	123 965	6 329 671	221 314 523	
23	Verlustfälle	862	1 157	3 861	4 848	1 201	1 074	49 673	-1 020 602	
Lohn- und Einkommensteuerpflichtige										
24	Nullfälle	-	-	2 295	1 456	74	27	287 272	-	
25	1 - 5 000	5 650	4 387	14 383	18 390	2 574	1 589	559 758	1 181 023	
26	5 000 - 10 000	35 088	36 237	19 820	25 180	5 354	3 323	437 523	3 299 416	
27	10 000 - 15 000	60 878	72 138	27 113	34 258	5 424	3 367	402 990	4 997 761	
28	15 000 - 20 000	35 770	50 048	26 311	33 057	4 971	3 078	369 497	6 458 000	
29	20 000 - 25 000	21 182	29 676	22 291	27 828	5 073	3 119	358 186	8 047 537	
30	25 000 - 30 000	13 867	19 375	18 784	23 382	5 313	3 270	336 404	9 236 238	
31	30 000 - 35 000	10 455	14 404	14 655	18 176	98	41	269 017	8 708 147	
32	35 000 - 40 000	7 230	9 861	10 606	13 139	-	-	197 695	7 386 814	
33	40 000 - 45 000	4 514	6 569	7 426	9 128	-	-	143 735	6 087 439	
34	45 000 - 50 000	3 492	4 907	5 156	6 361	-	-	99 377	4 703 055	
35	50 000 - 60 000	3 900	6 221	5 809	7 174	-	-	118 209	6 441 034	
36	60 000 - 70 000	1 986	3 394	3 136	3 872	-	-	66 540	4 293 874	
37	70 000 - 80 000	1 298	2 207	1 848	2 266	-	-	39 688	2 961 262	
38	80 000 - 90 000	891	1 550	1 255	1 534	-	-	25 893	2 189 762	
39	90 000 - 100 000	711	1 239	784	962	-	-	16 466	1 557 641	
40	100 000 - 125 000	1 128	1 994	1 125	1 394	-	-	21 046	2 328 519	
41	125 000 - 250 000	1 830	3 245	1 440	1 772	-	-	24 057	4 003 075	
42	250 000 - 500 000	676	1 215	380	469	-	-	5 453	1 814 077	
43	500 000 - 1 000 000	-	-	1 431	970 191	
44	1 000 000 und mehr	-	-	816	2 473 632	
45	Insgesamt	210 976	269 447	184 762	229 979	28 881	17 813	3 781 053	89 138 497	
46	Verlustfälle	109	144	3 847	4 831	587	349	38 166	-522 493	
Lohn- und Einkommensteuerpflichtige										
47	Nullfälle	-	-	-	-	58	40	145 669	-	
48	1 - 5 000	1 639	1 339	61	74	1 365	1 616	109 629	220 009	
49	5 000 - 10 000	12 128	13 392	74	88	4 031	4 715	80 386	616 763	
50	10 000 - 15 000	37 237	49 085	105	129	5 920	6 835	115 425	1 457 074	
51	15 000 - 20 000	41 854	66 436	119	143	6 638	7 784	142 169	2 496 326	
52	20 000 - 25 000	35 431	61 068	139	163	7 936	9 334	169 205	3 817 950	
53	25 000 - 30 000	28 697	49 001	128	148	9 987	11 833	189 673	5 220 106	
54	30 000 - 35 000	22 709	38 994	133	143	11 294	13 371	192 725	6 262 128	
55	35 000 - 40 000	18 733	32 309	112	128	11 079	13 157	181 766	6 810 859	
56	40 000 - 45 000	14 654	26 412	90	101	9 921	11 744	163 169	6 926 529	
57	45 000 - 50 000	11 916	21 374	69	71	8 583	10 166	147 547	7 000 277	
58	50 000 - 60 000	16 389	31 772	85	88	13 064	15 389	237 592	13 008 938	
59	60 000 - 70 000	9 426	18 914	65	72	242	167	171 134	11 082 032	
60	70 000 - 80 000	6 352	12 771	45	46	-	-	122 932	9 184 761	
61	80 000 - 90 000	4 185	8 605	28	28	-	-	89 018	7 542 116	
62	90 000 - 100 000	2 911	6 031	17	16	-	-	64 087	6 069 430	
63	100 000 - 125 000	4 610	10 001	31	37	-	-	93 401	10 351 887	
64	125 000 - 250 000	7 085	15 811	53	52	-	-	101 925	16 768 427	
65	250 000 - 500 000	2 498	5 871	9	11	-	-	23 185	7 739 595	
66	500 000 - 1 000 000	-	-	5 665	3 781 849	
67	1 000 000 und mehr	-	-	2 316	5 818 970	
68	Insgesamt	279 850	472 678	1 366	1 542	90 118	106 152	2 548 618	132 176 026	
69	Verlustfälle	753	1 013	14	17	614	725	11 507	-498 109	

¹⁾ Einschließlich der Steuerfälle/Steuerpflichtigen ohne Einkommensteueranmeldung, soweit Werte in der elektronischen Lohnsteuerbescheinigung enthalten waren.-

²⁾ Nur für veranlagte Steuerpflichtige. - ²⁾ Ohne getrennt veranlagte Steuerpflichtige.

nach Grund-/Splittingtabellen-Gliederung und Größenklassen des Gesamtbetrags der Einkünfte

Sonderausgaben insgesamt ¹⁾		Außergewöhnliche Belastungen insgesamt ²⁾		Als Sonderausgabenabzug berücksichtigte Altersvorsorgebeiträge (§ 10a EStG)		Steuerbegünstigungen		Verlustabzug (§ 10d EStG, § 2 Abs. 1 Satz 2 AIG)		Einkommen		Lfd. Nr.
						darunter: Summe der Abzugsbeträge (§§ 10e, 10f, 10h EStG) zur Förderung des Wohneigentums		Steuerlich wirksam gewordene Verluste				
Stpfl.	1 000 EUR	Stpfl.	1 000 EUR	Stpfl.	1 000 EUR	Stpfl.	1 000 EUR	Stpfl.	1 000 EUR	Stpfl.	1 000 EUR	
25	26	27	28	29	30	31	32	33	34	35	36	
steuerpflichtige insgesamt												
21 756	8 763	2 750	2 232	1 695	1 256	.	.	-	-	21 756	- 10 839	1
669 387	335 943	26 366	33 905	16 302	10 091	.	.	10 365	18 916	663 210	1 012 543	2
517 909	818 285	57 638	95 005	32 456	18 813	.	.	7 935	40 206	517 785	2 962 733	3
518 415	1 362 798	107 247	188 354	50 180	33 273	175	779	6 622	47 892	518 370	4 850 497	4
511 666	1 663 338	107 313	201 989	70 427	55 539	249	884	4 995	46 336	511 650	7 016 084	5
527 391	2 081 223	107 907	208 033	93 083	86 825	298	1 145	3 862	45 449	527 379	9 480 745	6
526 077	2 383 107	106 494	204 290	109 650	117 535	434	1 926	2 890	40 108	526 071	11 757 122	7
461 742	2 320 483	95 701	185 974	103 224	123 021	465	2 243	2 117	33 899	461 738	12 355 096	8
379 461	2 100 766	81 378	158 172	92 097	119 370	458	2 444	1 666	32 452	379 458	11 833 785	9
306 904	1 838 766	66 167	129 594	81 308	112 444	477	2 486	1 347	30 467	306 901	10 944 714	10
246 924	1 597 253	54 577	108 419	69 239	100 017	498	2 839	1 068	27 338	246 921	9 906 660	11
355 801	2 551 580	74 478	145 139	107 938	163 862	858	5 196	1 562	46 334	355 796	16 595 610	12
237 674	1 898 732	48 637	96 255	75 410	122 242	669	4 873	1 073	37 677	237 671	13 251 821	13
162 620	1 422 128	32 560	66 250	53 767	92 749	490	4 322	777	31 849	162 618	10 553 190	14
114 911	1 069 366	22 150	46 017	38 743	70 548	448	3 609	631	30 472	114 908	8 528 966	15
80 553	798 728	15 577	31 609	27 469	51 893	342	3 005	479	25 869	80 550	6 725 849	16
114 447	1 245 530	22 145	48 495	38 475	75 646	581	5 638	861	53 655	114 446	11 263 111	17
125 982	1 769 217	23 860	55 715	36 477	72 705	954	13 567	1 527	151 061	125 979	18 718 142	18
28 638	644 217	5 837	14 835	5 969	11 008	333	7 416	592	124 613	28 638	8 753 172	19
7 096	230 156	1 281	3 139	1 067	1 891	144	6 449	237	103 284	7 096	4 407 448	20
3 132	273 805	457	923	269	492	78	3 642	219	276 408	3 129	7 737 423	21
5 918 486	28 414 183	1 060 520	2 024 344	1 105 245	1 441 223	8 091	73 325	50 825	1 244 285	5 912 070	188 643 870	22
49 672	177 149	12 317	17 927	4 848	4 282	76	2 260	-	-	49 673	-1 217 259	23
nach der Grundtabelle besteuert												
19 718	6 827	2 057	1 483	1 465	1 008	.	.	-	-	19 718	- 8 154	24
559 758	265 705	19 293	23 429	14 299	7 943	.	.	8 373	14 651	555 118	877 630	25
437 523	650 839	40 155	66 257	28 884	15 100	66	220	5 911	28 701	437 443	2 553 827	26
402 990	996 040	71 132	127 936	44 071	26 996	121	363	4 780	31 963	402 974	3 836 953	27
369 497	1 049 583	57 850	117 651	58 683	43 057	171	553	3 503	29 443	369 483	5 235 412	28
358 186	1 179 310	45 784	97 799	69 598	60 543	177	665	2 542	27 559	358 178	6 694 918	29
336 404	1 288 570	38 359	75 821	72 480	73 759	231	1 119	1 723	22 021	336 401	7 784 667	30
269 017	1 181 211	30 456	60 443	57 283	66 476	234	1 086	1 148	16 611	269 014	7 388 069	31
197 695	974 433	22 095	43 594	42 601	55 821	232	1 266	846	15 148	197 692	6 300 133	32
143 735	768 754	15 228	30 951	31 798	46 284	215	1 240	664	13 688	143 734	5 228 574	33
99 377	565 518	10 685	23 101	21 131	33 413	181	1 002	465	10 708	99 375	4 070 694	34
118 209	724 248	11 574	25 453	25 177	42 752	271	1 703	668	19 234	118 206	5 628 974	35
66 540	440 736	6 189	14 780	13 800	24 919	213	1 665	478	17 070	66 538	3 795 506	36
39 688	278 818	3 607	9 076	8 303	15 425	157	1 320	298	11 436	39 686	2 645 703	37
25 893	190 682	2 356	6 156	5 101	9 653	115	926	228	10 790	25 892	1 971 904	38
16 466	129 097	1 641	4 255	2 998	5 716	72	628	182	9 619	16 464	1 408 565	39
21 046	181 811	2 204	6 462	3 187	6 048	120	1 260	324	19 448	21 046	2 113 884	40
24 057	273 273	2 845	7 972	2 508	4 764	212	2 773	507	51 796	24 056	3 662 861	41
5 453	95 640	703	2 579	320	607	83	1 986	190	40 284	5 453	1 672 970	42
1 431	38 394	150	556	57	101	26	1 028	87	43 082	1 431	887 043	43
816	73 618	72	162	20	38	20	948	82	93 979	813	2 304 902	44
3 513 499	11 353 105	384 435	745 916	503 764	540 424	2 956	22 177	32 999	527 232	3 508 715	76 055 037	45
38 165	95 723	8 232	10 931	3 347	2 484	47	1 022	-	-	38 166	- 629 489	46
nach der Splittingtabelle besteuert												
2 038	1 936	693	749	230	248	-	-	-	-	2 038	- 2 685	47
109 629	70 238	7 073	10 476	2 003	2 149	19	102	1 992	4 265	108 092	134 913	48
80 386	167 446	17 483	28 748	3 572	3 713	16	116	2 024	11 505	80 342	408 906	49
115 425	366 759	36 115	60 418	6 109	6 277	54	416	1 842	15 929	115 396	1 013 544	50
142 169	613 755	49 463	84 338	11 744	12 482	78	330	1 492	16 893	142 167	1 780 672	51
169 205	901 912	62 123	110 234	23 485	26 282	121	480	1 320	17 890	169 201	2 785 827	52
189 673	1 094 537	68 135	128 468	37 170	43 777	203	807	1 167	18 087	189 670	3 972 454	53
192 725	1 139 272	65 245	125 531	45 941	56 544	231	1 156	969	17 288	192 724	4 967 026	54
181 766	1 126 333	59 283	114 578	49 496	63 549	226	1 178	820	17 303	181 766	5 533 652	55
163 169	1 070 012	50 939	98 643	49 510	66 160	262	1 245	683	16 779	163 167	5 716 139	56
147 547	1 031 735	43 892	85 318	48 108	66 604	317	1 837	603	16 630	147 546	5 835 966	57
237 592	1 827 333	62 904	119 685	82 761	121 109	587	3 493	894	27 100	237 590	10 966 636	58
171 134	1 457 996	42 448	81 475	61 610	97 323	456	3 207	595	20 607	171 133	9 456 315	59
122 932	1 143 309	28 953	57 174	45 464	77 324	333	3 002	479	20 413	122 932	7 907 487	60
89 018	878 685	19 794	39 860	33 642	60 895	333	2 683	403	19 681	89 016	6 557 061	61
64 087	669 632	13 936	27 355	24 471	46 177	270	2 377	297	16 250	64 086	5 317 283	62
93 401	1 063 719	19 941	42 033	35 288	69 598	461	4 378	537	34 207	93 400	9 149 227	63
101 925	1 495 944	21 015	47 743	33 969	67 941	742	10 794	1 020	99 265	101 923	15 055 280	64
23 185	548 576	5 134	12 257	5 649	10 401	250	5 430	402	84 329	23 185	7 080 202	65
5 665	191 762	1 131	2 582	1 010	1 790	118	5 421	150	60 203	5 665	3 520 405	66
2 316	200 187	385	761	249	455	58	2 695	137	182 429	2 316	5 432 521	67
2 404 987	17 061 078	676 085	1 278 428	601 481	900 799	5 135	51 148	17 826	717 053	2 403 355	112 588 833	68
11 507	81 426	4 085	6 997	1 501	1 798	29	1 238	-	-	11 507	- 587 770	69

Noch: Tabelle 2. Unbeschränkt Lohn- und Einkommensteuerpflichtige¹⁾ in Bayern 2010

Lfd. Nr.	Gesamtbetrag der Einkünfte von ... bis unter ... Euro		Abzusetzende Beträge				Zu versteuerndes Einkommen		Tarifliche Einkommensteuer ¹⁾	
			Abziehende Freibeträge für Kinder (§ 32 Abs. 6 EStG)		Härteausgleich (§ 46 Abs. 3 EStG und § 70 EStDV)		Stpfl.	1 000 EUR	Stpfl.	1 000 EUR
			Stpfl.	1 000 EUR	Stpfl.	1 000 EUR				
			37	38	39	40	41	42	43	44
Lohn- und Einkommen										
1		Nullfälle	21 756	- 10 888	36 019	1 073
2	1	5 000	222	1 052	9 433	1 939	663 223	1 009 552	125 538	19 579
3	5 000	10 000	432	1 828	7 614	1 576	517 786	2 959 330	120 339	44 721
4	10 000	15 000	877	3 427	10 649	2 206	518 371	4 844 865	352 910	175 788
5	15 000	20 000	2 016	8 840	14 641	3 043	511 649	7 004 201	403 184	513 663
6	20 000	25 000	4 874	23 216	19 431	4 045	527 379	9 453 484	475 811	941 300
7	25 000	30 000	4 602	25 244	23 477	4 983	526 071	11 726 895	512 869	1 415 303
8	30 000	35 000	4 386	22 987	24 338	5 209	461 738	12 326 900	457 402	1 694 009
9	35 000	40 000	15 916	64 113	21 719	4 630	379 458	11 765 042	377 496	1 772 117
10	40 000	45 000	21 792	104 393	18 522	3 919	306 901	10 836 402	305 699	1 762 950
11	45 000	50 000	17 209	91 888	16 086	3 425	246 921	9 811 348	246 132	1 692 815
12	50 000	60 000	22 941	129 179	23 295	4 941	355 797	16 461 490	354 776	3 071 749
13	60 000	70 000	16 187	93 064	16 295	3 456	237 671	13 155 301	237 025	2 702 666
14	70 000	80 000	58 079	403 053	11 111	2 332	162 618	10 147 805	162 168	2 214 406
15	80 000	90 000	60 372	591 489	7 702	1 619	114 908	7 935 858	114 546	1 825 388
16	90 000	100 000	44 716	489 121	5 272	1 114	80 550	6 235 614	80 304	1 510 400
17	100 000	125 000	66 075	752 680	6 877	1 425	114 446	10 509 005	114 075	2 751 129
18	125 000	250 000	74 705	883 980	5 216	1 078	125 979	17 833 084	125 312	5 579 079
19	250 000	500 000	17 401	215 628	535	105	28 638	8 537 439	28 369	3 132 869
20	500 000	1 000 000	4 139	53 207	63	13	7 096	4 354 228	6 991	1 733 303
21	1 000 000	und mehr	3 129	7 717 392	3 079	3 200 900
22		Insgesamt	438 535	3 978 464	242 293	51 060	5 912 085	184 614 346	4 640 044	37 754 847
23		Verlustfälle	56	429	858	170	49 673	- 1 217 858	5	831
Lohn- und Einkommensteuerpflichtige										
24		Nullfälle	19 718	- 8 188	29 175	840
25	1	5 000	155	627	8 733	1 796	555 130	875 206	107 662	15 524
26	5 000	10 000	327	1 248	6 831	1 414	437 443	2 551 165	103 434	35 028
27	10 000	15 000	689	2 569	9 298	1 926	402 974	3 832 458	331 793	159 162
28	15 000	20 000	1 722	7 465	11 835	2 467	369 482	5 225 481	360 720	482 126
29	20 000	25 000	4 380	21 043	14 469	3 024	358 178	6 670 851	354 757	859 711
30	25 000	30 000	4 166	23 233	16 292	3 476	336 401	7 757 958	334 900	1 198 288
31	30 000	35 000	3 880	20 625	15 017	3 231	269 014	7 364 214	268 250	1 290 020
32	35 000	40 000	15 076	59 709	12 021	2 595	197 692	6 237 828	197 187	1 199 741
33	40 000	45 000	20 855	98 899	9 292	1 992	143 734	5 127 684	143 399	1 065 780
34	45 000	50 000	16 197	85 663	6 882	1 485	99 375	3 983 547	99 158	890 223
35	50 000	60 000	21 228	118 198	8 017	1 712	118 207	5 509 064	117 902	1 350 078
36	60 000	70 000	13 003	74 245	4 619	1 000	66 538	3 720 261	66 315	1 010 742
37	70 000	80 000	8 379	49 039	2 649	558	39 686	2 596 105	39 560	759 145
38	80 000	90 000	5 965	34 934	1 746	370	25 892	1 936 600	25 789	597 144
39	90 000	100 000	3 972	23 658	988	208	16 464	1 384 700	16 389	443 513
40	100 000	125 000	5 793	34 818	1 077	219	21 046	2 078 847	20 921	693 710
41	125 000	250 000	7 926	49 458	880	190	24 056	3 613 214	23 837	1 301 342
42	250 000	500 000	2 074	13 589	114	25	5 453	1 659 357	5 370	653 408
43	500 000	1 000 000	513	3 368	5	1	1 431	883 674	1 388	368 412
44	1 000 000	und mehr	813	2 302 946	809	965 801
45		Insgesamt	136 580	724 377	130 769	27 689	3 508 727	75 302 972	2 648 715	15 339 738
46		Verlustfälle	35	214	816	164	38 166	- 629 866	.	.
Lohn- und Einkommensteuerpflichtige										
47		Nullfälle	4	14	-	-	2 038	- 2 700	6 844	233
48	1	5 000	67	425	700	143	108 093	134 346	17 876	4 055
49	5 000	10 000	105	579	783	162	80 343	408 165	16 905	9 693
50	10 000	15 000	188	858	1 351	280	115 397	1 012 407	21 117	16 625
51	15 000	20 000	294	1 375	2 806	576	142 167	1 778 721	42 464	31 537
52	20 000	25 000	494	2 173	4 962	1 021	169 201	2 782 633	121 054	81 589
53	25 000	30 000	436	2 010	7 185	1 507	189 670	3 968 937	177 969	217 015
54	30 000	35 000	506	2 362	9 321	1 978	192 724	4 962 686	189 152	403 989
55	35 000	40 000	840	4 404	9 698	2 035	181 766	5 527 214	180 309	572 376
56	40 000	45 000	937	5 494	9 230	1 927	163 167	5 708 718	162 300	697 170
57	45 000	50 000	1 012	6 225	9 204	1 940	147 546	5 827 801	146 974	802 592
58	50 000	60 000	1 713	10 981	15 278	3 229	237 590	10 952 426	236 874	1 721 671
59	60 000	70 000	3 184	18 819	11 676	2 456	171 133	9 435 040	170 710	1 691 924
60	70 000	80 000	49 700	354 014	8 462	1 773	122 932	7 551 699	122 608	1 455 260
61	80 000	90 000	54 407	556 555	5 956	1 250	89 016	5 999 257	88 757	1 228 244
62	90 000	100 000	40 744	465 463	4 284	906	64 086	4 850 914	63 915	1 066 526
63	100 000	125 000	60 282	717 863	5 800	1 206	93 400	8 430 158	93 154	2 057 420
64	125 000	250 000	66 779	834 522	4 336	888	101 923	14 219 870	101 475	4 277 737
65	250 000	500 000	15 327	202 039	421	81	23 185	6 878 082	22 999	2 479 462
66	500 000	1 000 000	3 626	49 839	58	12	5 665	3 470 555	5 603	1 364 891
67	1 000 000	und mehr	1 310	18 073	13	2	2 316	5 414 445	2 270	2 235 098
68		Insgesamt	301 955	3 254 087	111 524	23 371	2 403 358	109 311 374	1 991 329	22 415 108
69		Verlustfälle	21	215	42	6	11 507	- 587 991	.	296

¹⁾ Einschließlich der Steuerfälle/Steuerpflichtigen ohne Einkommensteuerveranlagung, soweit Werte in der elektronischen Lohnsteuerbescheinigung enthalten waren.-

²⁾ Für Fälle ohne Einkommensteuerveranlagung: Einbehaltenen Lohnsteuer. - ²⁾ Für Fälle ohne Einkommensteuerveranlagung: Einbehaltenen Solidaritätszuschlag.

nach Grund-/Splittingtabellen-Gliederung und Größenklassen des Gesamtbetrags der Einkünfte

Hinzuzurechnendes Kindergeld (§ 31 Satz 4 EStG)		Festzusetzende Einkommen-/ Jahreslohnsteuer ¹⁾		Anzurechnende Lohnsteuer		Verbleibende Einkommensteuer		Festzusetzender ²⁾ Solidaritätszuschlag		Lfd. Nr.
Stpfl.	1 000 EUR	Stpfl.	1 000 EUR	Stpfl.	1 000 EUR	Stpfl.	1 000 EUR	Stpfl.	1 000 EUR	
45	46	47	48	49	50	51	52	53	54	
steuerpflichtige insgesamt										
227	598	36 081	1 217	47 161	3 271	11 984	- 2 277	13 001		33
631	1 389	125 636	33 140	206 351	44 667	126 723	- 31 409	59 139	1 347	2
1 105	2 774	120 350	56 033	197 970	101 560	177 334	- 79 559	50 600	1 877	3
1 645	4 116	342 330	186 548	314 588	250 698	324 291	- 125 491	71 019	3 701	4
2 907	6 052	398 216	529 888	364 382	568 529	361 757	- 114 500	251 419	19 371	5
5 313	7 844	467 523	957 951	429 165	1 003 480	409 063	- 116 700	337 820	44 338	6
5 471	9 068	506 793	1 426 876	461 534	1 484 057	427 820	- 125 408	345 123	64 484	7
5 878	10 644	454 926	1 698 550	416 820	1 731 391	387 533	- 96 322	319 096	73 690	8
17 168	23 621	376 612	1 785 615	345 877	1 786 687	329 052	- 60 795	282 500	77 805	9
22 616	35 023	305 308	1 786 455	280 139	1 757 426	273 697	- 23 073	244 751	78 405	10
17 674	30 040	245 964	1 713 841	225 567	1 665 224	225 564	- 385	213 884	75 746	11
23 357	41 779	354 678	3 086 474	323 372	2 953 563	333 140	57 410	334 855	141 128	12
16 282	29 435	237 015	2 712 740	215 619	2 552 492	225 670	95 030	232 371	127 629	13
58 060	126 621	162 169	2 315 311	145 696	2 135 716	156 012	131 134	160 465	110 738	14
60 321	186 003	114 558	1 985 459	102 013	1 800 204	110 626	145 088	113 883	96 350	15
44 695	154 170	80 317	1 637 877	70 361	1 443 775	78 109	158 713	79 992	80 604	16
65 997	237 294	114 076	2 938 392	97 127	2 443 618	111 891	423 788	113 815	147 498	17
74 529	279 134	125 311	5 747 962	95 688	3 770 259	124 103	1 764 809	125 141	299 823	18
17 342	68 126	28 373	3 150 010	18 139	1 355 015	28 422	1 598 895	28 348	169 291	19
4 127	16 808	6 999	1 686 865	4 208	543 519	7 067	1 005 344	6 988	91 806	20
1 570	6 301	3 075	2 707 074	1 836	533 860	3 120	1 895 811	3 069	148 526	21
446 915	1 276 837	4 606 310	38 144 278	4 363 613	29 929 013	4 232 978	6 500 103	3 387 279	1 854 189	22
-	-	787	51 623	8 716	23 782	21 118	- 45 614	288	2 835	23
nach der Grundtabelle besteuert										
138	359	29 230	928	39 982	3 016	11 573	- 2 244	11 236		24
429	884	107 842	26 727	184 350	37 851	117 149	- 27 145	50 415	1 112	25
753	1 907	103 669	43 455	172 738	85 636	153 760	- 68 871	41 340	1 483	26
1 114	2 712	321 296	166 270	277 504	220 638	273 575	- 100 328	61 472	2 900	27
2 148	3 941	357 456	494 331	304 516	509 887	277 443	- 63 616	241 075	18 200	28
4 681	6 483	354 017	876 233	320 276	881 095	275 240	- 43 643	324 764	42 872	29
4 766	7 376	334 638	1 214 385	311 957	1 230 386	262 301	- 49 449	325 952	62 138	30
4 548	6 909	268 118	1 300 127	251 129	1 311 469	214 934	- 38 120	265 203	67 478	31
15 471	18 850	197 147	1 217 791	184 220	1 223 419	162 010	- 27 582	196 150	63 734	32
21 115	31 113	143 369	1 094 227	133 137	1 090 652	120 357	- 13 671	142 947	57 694	33
16 344	26 910	99 141	913 681	90 888	897 287	84 588	1 496	98 869	48 402	34
21 320	37 070	117 888	1 377 530	105 844	1 320 784	102 433	34 524	117 678	73 377	35
12 998	23 147	66 308	1 030 008	58 056	951 563	58 367	55 186	66 214	55 192	36
8 362	15 237	39 553	766 717	33 700	686 128	35 313	67 098	39 509	41 216	37
5 931	10 852	25 786	600 769	21 378	517 092	23 172	72 716	25 765	32 365	38
3 961	7 385	16 390	444 355	12 934	359 229	14 921	75 038	16 369	23 980	39
5 751	10 751	20 925	690 695	15 180	503 858	19 472	168 600	20 901	37 325	40
7 861	15 252	23 834	1 291 942	14 446	718 270	23 031	516 243	23 805	70 135	41
2 051	4 185	5 370	649 883	2 677	245 954	5 350	349 454	5 361	35 490	42
508	1 041	1 392	353 744	638	92 761	1 414	221 164	1 386	19 394	43
267	586	804	789 313	332	103 303	812	617 912	801	43 379	44
140 517	232 951	2 634 173	15 343 110	2 535 882	12 990 280	2 237 215	1 744 762	2 077 212	797 892	45
-	-	522	22 674	6 171	9 475	14 871	- 20 011	198	1 244	46
nach der Splittingtabelle besteuert										
89	239	6 851	290	7 179	255	411	- 33	1 765		47
202	504	17 794	6 412	22 001	6 817	9 574	- 4 263	8 724	235	48
352	867	16 681	12 578	25 232	15 924	23 574	- 10 688	9 260	394	49
531	1 404	21 034	20 279	37 084	30 060	50 716	- 25 164	9 547	801	50
759	2 111	40 760	35 557	59 866	58 643	84 314	- 50 884	10 344	1 171	51
632	1 362	113 506	81 719	108 889	122 386	133 823	- 73 057	13 056	1 466	52
705	1 692	172 155	212 491	149 577	253 671	165 519	- 75 959	19 171	2 346	53
1 330	3 734	186 808	398 423	165 691	419 922	172 599	- 58 202	53 893	6 213	54
1 697	4 771	179 465	567 824	161 657	563 268	167 042	- 33 213	86 350	14 071	55
1 501	3 910	161 939	692 228	147 002	666 774	153 340	- 9 402	101 804	20 711	56
1 330	3 130	146 823	800 160	134 679	767 937	140 976	- 1 881	115 015	27 343	57
2 037	4 709	236 790	1 708 945	217 528	1 632 779	230 707	22 886	217 177	67 750	58
3 284	6 288	170 707	1 682 732	157 563	1 600 929	167 303	39 844	166 157	72 437	59
49 698	111 384	122 616	1 548 594	111 996	1 449 587	120 699	64 036	120 956	69 522	60
54 390	175 150	88 772	1 384 690	80 635	1 283 112	87 454	72 372	88 118	63 986	61
40 734	146 785	63 927	1 193 522	57 427	1 084 546	63 188	83 675	63 623	56 623	62
60 246	226 543	93 151	2 247 696	81 947	1 939 760	92 419	255 187	92 914	110 173	63
66 668	263 881	101 477	4 456 020	81 242	3 051 990	101 072	1 248 566	101 336	229 688	64
15 291	63 940	23 003	2 500 126	15 462	1 109 061	23 072	1 249 442	22 987	133 801	65
3 619	15 767	5 607	1 333 121	3 570	450 757	5 653	784 180	5 602	72 412	66
1 303	5 715	2 271	1 917 761	1 504	430 557	2 308	1 277 899	2 268	105 147	67
306 398	1 043 886	1 972 137	22 801 168	1 827 731	16 938 734	1 995 763	4 755 341	1 310 067	1 056 297	68
-	-	265	28 949	2 545	14 307	6 247	- 25 603	90	1 590	69

Tabelle 3. Bruttolohn und Werbungskosten der unbeschränkt Lohn- und Einkommen nach Grund-/Splittingtabellen-Gliederung und

Lfd. Nr.	Gesamtbetrag der Einkünfte von ... bis unter ... Euro		Bruttolohn				Versorgungs-Freibetrag		Werbungskosten	
			insgesamt		darunter Versorgungsbezüge				insgesamt	
			Stpfl.	1 000 EUR	Stpfl.	1 000 EUR			Stpfl.	1 000 EUR
			1	2	3	4	5	6	7	8
Lohn- und Einkommen										
1		Nullfälle	423 764	349 003	263 800	275 365	263 796	226 985	277 188	131 000
2	1	5 000	601 028	2 051 658	99 544	450 419	99 534	210 609	601 961	592 773
3	5 000	10 000	417 636	3 515 067	50 005	379 208	49 970	118 488	414 701	459 179
4	10 000	15 000	402 485	4 965 805	79 283	622 548	79 232	193 580	396 855	473 925
5	15 000	20 000	435 086	7 569 206	71 708	800 899	71 660	210 461	432 729	585 811
6	20 000	25 000	471 893	10 709 100	65 044	1 045 992	64 992	215 756	471 198	697 901
7	25 000	30 000	486 416	13 554 327	55 195	1 126 687	55 153	191 677	486 197	761 728
8	30 000	35 000	431 063	14 139 947	44 478	1 100 808	44 454	156 377	430 972	714 023
9	35 000	40 000	355 442	13 398 544	35 602	1 023 706	35 588	126 652	355 466	639 365
10	40 000	45 000	287 498	12 223 685	24 440	753 794	24 422	87 267	287 518	566 220
11	45 000	50 000	231 366	10 953 524	20 097	706 277	20 090	72 835	231 431	491 639
12	50 000	60 000	332 427	18 009 775	23 867	880 358	23 846	88 217	332 525	790 837
13	60 000	70 000	221 878	14 105 986	12 432	495 943	12 419	49 511	221 979	587 790
14	70 000	80 000	150 710	10 898 635	7 780	348 449	7 772	31 775	150 807	430 291
15	80 000	90 000	105 845	8 559 780	4 835	215 337	4 822	18 544	105 909	318 504
16	90 000	100 000	73 393	6 514 581	3 105	139 078	3 098	11 208	73 466	232 447
17	100 000	125 000	102 236	10 256 072	4 143	190 955	4 137	14 052	102 376	342 501
18	125 000	250 000	104 632	13 480 378	4 900	265 233	4 895	16 351	104 907	351 773
19	250 000	500 000	21 028	4 085 097	1 280	97 314	1 277	4 225	21 156	72 796
20	500 000	1 000 000	4 724	1 477 916	382	31 408	382	1 323	4 767	17 026
21	1 000 000	und mehr	2 025	1 315 244	249	43 479	249	862	2 046	11 718
22		Insgesamt	5 662 575	182 133 331	872 169	10 993 256	871 788	2 046 755	5 506 154	9 269 247
23		Verlustfälle	15 238	173 937	888	13 378	886	2 142	21 241	72 593
Lohn- und Einkommensteuerpflichtige										
24		Nullfälle	279 958	203 663	134 941	136 361	134 940	113 180	201 766	94 059
25	1	5 000	501 662	1 637 157	47 421	210 375	47 411	98 778	502 404	493 828
26	5 000	10 000	358 660	3 012 947	32 806	231 577	32 782	75 311	356 557	400 691
27	10 000	15 000	320 630	4 056 326	51 902	404 619	51 863	133 252	317 379	392 823
28	15 000	20 000	324 101	5 904 264	39 447	520 961	39 422	128 628	323 588	460 635
29	20 000	25 000	326 926	7 713 985	26 795	498 490	26 773	92 909	326 873	507 959
30	25 000	30 000	315 034	9 053 976	18 352	429 338	18 338	64 472	315 062	504 500
31	30 000	35 000	252 809	8 514 466	13 732	384 597	13 726	48 560	252 848	415 060
32	35 000	40 000	185 336	7 167 852	9 410	304 567	9 407	33 348	185 379	320 947
33	40 000	45 000	133 883	5 840 010	5 355	186 250	5 350	18 717	133 919	243 363
34	45 000	50 000	91 437	4 434 131	4 063	160 170	4 061	14 370	91 480	172 104
35	50 000	60 000	106 597	5 906 309	3 503	135 255	3 495	11 957	106 639	215 940
36	60 000	70 000	58 506	3 809 529	1 423	53 701	1 422	4 624	58 543	127 372
37	70 000	80 000	34 003	2 537 433	810	34 355	810	2 647	34 041	76 685
38	80 000	90 000	21 585	1 810 213	511	22 340	509	1 643	21 599	49 367
39	90 000	100 000	13 079	1 209 483	390	16 492	388	1 263	13 099	30 685
40	100 000	125 000	15 379	1 623 362	516	27 264	516	1 633	15 404	37 258
41	125 000	250 000	14 769	2 150 908	733	38 717	732	2 284	14 826	39 619
42	250 000	500 000	2 757	668 560	189	14 033	188	610	2 775	8 122
43	500 000	1 000 000	656	235 832	67	4 535	67	232	664	2 483
44	1 000 000	und mehr	347	239 827	51	7 377	51	174	350	3 009
45		Insgesamt	3 358 114	77 730 233	392 417	3 821 374	392 251	848 591	3 275 195	4 596 506
46		Verlustfälle	10 419	71 379	454	5 526	453	1 027	16 010	60 858
Lohn- und Einkommensteuerpflichtige										
47		Nullfälle	143 806	145 340	128 859	139 004	128 856	113 805	75 422	36 941
48	1	5 000	99 366	414 501	52 123	240 044	52 123	111 831	99 557	98 945
49	5 000	10 000	58 976	502 120	17 199	147 630	17 188	43 177	58 144	58 488
50	10 000	15 000	81 855	909 479	27 381	217 930	27 369	60 328	79 476	81 102
51	15 000	20 000	110 985	1 664 943	32 261	279 938	32 238	81 833	109 141	125 176
52	20 000	25 000	144 967	2 995 115	38 249	547 502	38 219	122 847	144 325	189 942
53	25 000	30 000	171 382	4 500 351	36 843	697 349	36 815	127 205	171 135	257 228
54	30 000	35 000	178 254	5 625 481	30 746	716 212	30 728	107 817	178 124	298 963
55	35 000	40 000	170 106	6 230 692	26 192	719 138	26 181	93 305	170 087	318 418
56	40 000	45 000	153 615	6 383 675	19 085	567 544	19 072	68 550	153 599	322 858
57	45 000	50 000	139 929	6 519 393	16 034	546 108	16 029	58 465	139 951	319 535
58	50 000	60 000	225 830	12 103 466	20 364	745 103	20 351	76 259	225 886	574 897
59	60 000	70 000	163 372	10 296 457	11 009	442 242	10 997	44 887	163 436	460 418
60	70 000	80 000	116 707	8 361 202	6 970	314 094	6 962	29 129	116 766	353 606
61	80 000	90 000	84 260	6 749 566	4 324	192 997	4 313	16 901	84 310	269 137
62	90 000	100 000	60 314	5 305 098	2 715	122 586	2 710	9 944	60 367	201 762
63	100 000	125 000	86 857	8 632 711	3 627	163 691	3 621	12 418	86 972	305 243
64	125 000	250 000	89 863	11 329 471	4 167	226 515	4 163	14 067	90 081	312 155
65	250 000	500 000	18 271	3 416 537	1 091	83 280	1 089	3 614	18 381	64 674
66	500 000	1 000 000	4 068	1 242 084	315	26 873	315	1 091	4 103	14 544
67	1 000 000	und mehr	1 678	1 075 417	198	36 102	198	689	1 696	8 709
68		Insgesamt	2 304 461	104 403 098	479 752	7 171 883	479 537	1 198 164	2 230 959	4 672 740
69		Verlustfälle	4 819	102 558	434	7 853	433	1 115	5 231	11 734

¹ Einschließlich der Steuerfälle/Steuerpflichtigen ohne Einkommensteueranmeldung, soweit Werte in der elektronischen Lohnsteuerbescheinigung enthalten waren.

steuerpflichtigen¹⁾ mit Einkünften aus nichtselbständiger Arbeit in Bayern 2010

Größenklassen des Gesamtbetrags der Einkünfte

noch: Werbungskosten										Lfd. Nr.
darunter										
Werbungskosten/ Arbeitnehmer- Pauschbetrag		erhöhte Werbungskosten				Werbungskosten- Pauschbetrag für Versorgungsbezüge		erwerbsbedingte Kinderbetreuungskosten (§ 9c EStG - bei Einkünften aus nichtselbständiger Arbeit)		
		zusammen		darunter						
Stpfl.	1 000 EUR	Stpfl.	1 000 EUR	Stpfl.	1 000 EUR	Stpfl.	1 000 EUR	Stpfl.	1 000 EUR	
9	10	11	12	13	14	15	16	17	18	
steuerpflichtige insgesamt										
276 786	120 358	6	37	3	1	112 747	10 603	.	.	1
585 139	535 745	14 625	46 496	11 584	13 805	96 281	9 819	.	.	2
356 568	327 024	44 440	126 316	39 509	57 142	44 589	4 369	2 421	1 470	3
261 076	239 879	87 877	223 446	80 758	120 214	70 886	7 046	5 670	3 554	4
256 060	238 332	130 072	335 282	121 499	195 786	66 875	7 009	7 926	5 188	5
257 089	242 283	174 301	441 909	164 274	268 274	62 352	6 964	9 838	6 745	6
260 095	248 625	200 773	498 553	190 451	309 874	53 332	6 138	12 474	8 412	7
232 603	226 466	188 906	473 182	180 030	297 885	43 120	5 140	13 598	9 235	8
191 717	191 720	166 931	433 141	159 602	272 070	34 716	4 305	14 462	10 200	9
156 521	160 964	146 562	391 670	140 116	244 306	23 830	3 013	14 327	10 573	10
126 966	134 440	123 831	343 766	118 152	214 205	19 653	2 697	13 927	10 736	11
187 094	204 346	190 747	563 055	181 260	349 716	23 363	3 165	24 601	20 271	12
125 858	139 361	135 107	430 027	127 575	260 968	12 097	1 812	18 324	16 590	13
84 294	93 176	94 488	322 337	88 899	189 111	7 592	1 216	13 833	13 562	14
57 769	63 270	67 841	243 023	63 670	138 233	4 704	762	10 621	11 449	15
40 253	44 066	47 296	178 668	44 232	96 827	3 020	512	8 043	9 201	16
56 488	61 873	65 459	263 993	60 934	134 657	4 007	765	12 456	15 870	17
61 181	67 039	58 359	264 833	52 923	106 902	4 744	778	12 690	19 123	18
13 409	14 541	9 117	53 951	7 857	12 551	1 247	417	2 067	3 888	19
3 134	3 450	1 798	12 441	1 456	2 033	372	76	451	1 060	20
1 329	1 437	713	9 779	535	692	241	43	153	459	21
3 591 429	3 358 394	1 949 249	5 655 906	1 835 319	3 285 249	689 768	76 647	199 191	178 300	22
11 023	8 548	9 777	63 412	4 375	4 945	783	221	506	411	23
nach der Grundtabelle besteuert										
201 569	88 911	54 570	5 115	.	.	24
486 760	445 080	45 374	4 634	.	.	25
303 622	277 391	41 864	119 247	37 386	54 162	29 115	2 820	2 034	1 234	26
199 111	180 866	80 391	204 232	74 252	110 450	47 197	4 632	4 933	3 093	27
181 042	165 263	110 729	287 330	104 150	168 598	37 977	3 929	6 174	4 113	28
171 163	156 739	133 653	344 117	126 838	209 072	26 171	2 860	5 774	4 243	29
161 235	147 934	138 925	350 523	132 628	217 099	17 987	1 994	5 313	4 049	30
126 861	116 393	115 004	293 887	110 082	181 053	13 461	1 595	4 024	3 185	31
89 351	81 899	88 820	235 394	85 023	140 393	9 256	1 204	2 936	2 451	32
62 088	56 901	67 898	183 787	64 638	104 969	5 260	678	2 229	1 997	33
41 285	37 833	47 050	132 079	44 208	72 065	3 994	501	1 680	1 691	34
47 730	43 731	56 485	169 235	52 093	87 259	3 413	443	2 308	2 531	35
26 100	23 930	31 580	101 565	28 443	48 274	1 362	181	1 425	1 697	36
15 165	13 898	18 337	61 424	16 332	27 722	784	121	978	1 242	37
9 714	8 903	11 558	39 510	10 180	17 448	492	64	673	890	38
6 044	5 528	6 820	24 493	5 931	9 629	377	49	441	615	39
7 352	6 726	7 758	29 512	6 640	10 191	500	178	590	841	40
7 679	6 996	6 748	31 356	5 554	7 706	699	98	694	1 169	41
1 596	1 454	1 075	6 398	862	1 103	181	24	132	247	42
419	378	210	1 998	150	148	67	7	37	100	43
214	195	107	2 764	67	66	51	10	15	41	44
2 146 100	1 866 947	978 663	2 662 433	916 326	1 480 293	298 288	31 136	43 486	35 991	45
6 796	4 611	8 860	55 979	3 738	4 005	393	96	250	172	46
nach der Splittingtabelle besteuert										
75 217	31 448	58 177	5 488	.	.	47
98 379	90 665	50 907	5 185	.	.	48
52 946	49 633	2 576	7 069	2 123	2 979	15 474	1 549	387	236	49
61 965	59 013	7 486	19 214	6 506	9 764	23 689	2 414	737	461	50
75 018	73 069	19 343	47 952	17 349	27 188	28 898	3 080	1 752	1 075	51
85 926	85 544	40 648	97 793	37 436	59 202	36 181	4 104	4 064	2 501	52
98 860	100 691	61 848	148 029	57 823	92 776	35 345	4 144	7 161	4 363	53
105 742	110 074	73 902	179 294	69 948	116 832	29 659	3 545	9 574	6 050	54
102 366	109 821	78 111	197 747	74 579	131 677	25 460	3 101	11 526	7 749	55
94 433	104 063	78 664	207 883	75 478	139 337	18 570	2 335	12 098	8 576	56
85 681	96 607	76 781	211 687	73 944	142 140	15 659	2 196	12 247	9 045	57
139 364	160 615	134 262	393 820	129 167	262 457	19 950	2 722	22 293	17 740	58
99 758	115 431	103 527	328 462	99 132	212 694	10 735	1 631	16 899	14 893	59
69 129	79 278	76 151	260 913	72 567	161 389	6 808	1 095	12 855	12 320	60
48 055	54 367	56 283	203 513	53 490	120 785	4 212	698	9 948	10 559	61
34 209	38 537	40 476	154 176	38 301	87 198	2 643	463	7 602	8 586	62
49 136	55 147	57 701	234 481	54 294	124 466	3 507	586	11 866	15 029	63
53 502	60 043	51 611	233 477	47 369	99 196	4 045	680	11 996	17 955	64
11 813	13 087	8 042	47 553	6 995	11 448	1 066	393	1 935	3 641	65
2 715	3 072	1 588	10 443	1 306	1 885	305	68	414	960	66
1 115	1 242	606	7 015	468	626	190	33	138	418	67
1 445 329	1 491 448	970 586	2 993 473	918 993	1 804 956	391 480	45 511	155 705	142 308	68
4 227	3 937	917	7 433	637	940	390	125	256	239	69

Tabelle 4. Sonderausgaben der unbeschränkt Lohn- und Einkommensteuerpflichtigen¹⁾ in Bayern 2010

Lfd. Nr.	Gesamtbetrag der Einkünfte von ... bis unter ... Euro	Sonderausgaben insgesamt ¹⁾		Sonderausgaben,		davon	
				zusammen		Unterhaltsleistungen (§ 10 Abs.1 Nr.1 EStG)	
		Stpfl.	1 000 EUR	Stpfl.	1 000 EUR	Stpfl.	1 000 EUR
		1	2	3	4	5	6
Lohn- und Einkommen							
1	Nullfälle	21 756	8 763	21 756	2 832	4	15
2	1 - 5 000	669 387	335 943	669 387	51 126	72	272
3	5 000 - 10 000	517 909	818 285	517 906	56 166	188	637
4	10 000 - 15 000	518 415	1 362 798	518 407	85 619	534	2 138
5	15 000 - 20 000	511 666	1 663 338	511 658	111 333	795	3 528
6	20 000 - 25 000	527 391	2 081 223	527 385	163 861	1 031	5 040
7	25 000 - 30 000	526 077	2 383 107	526 074	192 674	1 355	6 747
8	30 000 - 35 000	461 742	2 320 483	461 737	215 071	1 606	8 214
9	35 000 - 40 000	379 461	2 100 766	379 455	218 811	1 631	8 922
10	40 000 - 45 000	306 904	1 838 766	306 899	206 777	1 578	9 155
11	45 000 - 50 000	246 924	1 597 253	246 919	194 350	1 406	8 881
12	50 000 - 60 000	355 801	2 551 580	355 798	331 528	2 220	14 650
13	60 000 - 70 000	237 674	1 898 732	237 673	263 158	1 820	13 334
14	70 000 - 80 000	162 620	1 422 128	162 619	219 551	1 439	11 748
15	80 000 - 90 000	114 911	1 069 366	114 910	179 361	1 226	10 472
16	90 000 - 100 000	80 553	798 728	80 553	145 341	1 000	9 319
17	100 000 - 125 000	114 447	1 245 530	114 446	255 723	1 674	16 369
18	125 000 - 250 000	125 982	1 769 217	125 981	491 523	2 764	30 475
19	250 000 - 500 000	28 638	644 217	28 638	258 434	851	10 656
20	500 000 - 1 000 000	7 096	230 156	7 096	129 882	235	3 162
21	1 000 000 und mehr	3 132	273 805	3 132	235 831	129	1 769
22	Insgesamt	5 918 486	28 414 183	5 918 429	4 008 949	23 558	175 504
23	Verlustfälle	49 672	177 149	49 672	28 914	74	570
Lohn- und Einkommensteuerpflichtige							
24	Nullfälle	19 718	6 827	19 718	2 530	4	15
25	1 - 5 000	559 758	265 705	559 758	42 087	63	238
26	5 000 - 10 000	437 523	650 839	437 520	43 127	167	569
27	10 000 - 15 000	402 990	996 040	402 983	61 740	485	1 970
28	15 000 - 20 000	369 497	1 049 583	369 491	74 553	712	3 191
29	20 000 - 25 000	358 186	1 179 310	358 180	109 076	915	4 606
30	25 000 - 30 000	336 404	1 288 570	336 402	115 114	1 151	5 961
31	30 000 - 35 000	269 017	1 181 211	269 016	117 069	1 357	7 199
32	35 000 - 40 000	197 695	974 433	197 693	109 177	1 387	7 856
33	40 000 - 45 000	143 735	768 754	143 735	93 494	1 331	7 934
34	45 000 - 50 000	99 377	565 518	99 376	77 581	1 160	7 560
35	50 000 - 60 000	118 209	724 248	118 207	110 337	1 751	12 010
36	60 000 - 70 000	66 540	440 736	66 539	78 833	1 413	10 988
37	70 000 - 80 000	39 688	278 818	39 687	58 509	1 130	9 699
38	80 000 - 90 000	25 893	190 682	25 893	44 205	910	8 198
39	90 000 - 100 000	16 466	129 097	16 466	33 888	718	7 043
40	100 000 - 125 000	21 046	181 811	21 045	54 540	1 117	11 783
41	125 000 - 250 000	24 057	273 273	24 056	104 158	1 691	19 745
42	250 000 - 500 000	5 453	95 640	5 453	50 025	496	6 399
43	500 000 - 1 000 000	1 431	38 394	1 431	26 884	130	1 746
44	1 000 000 und mehr	816	73 618	816	67 675	72	986
45	Insgesamt	3 513 499	11 353 105	3 513 465	1 474 600	18 160	135 696
46	Verlustfälle	38 165	95 723	38 165	14 008	56	426
Lohn- und Einkommensteuerpflichtige							
47	Nullfälle	2 038	1 936	2 038	303	-	-
48	1 - 5 000	109 629	70 238	109 629	9 038	9	34
49	5 000 - 10 000	80 386	167 446	80 386	13 038	21	68
50	10 000 - 15 000	115 425	366 759	115 424	23 878	49	168
51	15 000 - 20 000	142 169	613 755	142 167	36 780	83	337
52	20 000 - 25 000	169 205	901 912	169 205	54 785	116	434
53	25 000 - 30 000	189 673	1 094 537	189 672	77 560	204	786
54	30 000 - 35 000	192 725	1 139 272	192 721	98 002	249	1 016
55	35 000 - 40 000	181 766	1 126 333	181 762	109 634	244	1 066
56	40 000 - 45 000	163 169	1 070 012	163 164	113 283	247	1 221
57	45 000 - 50 000	147 547	1 031 735	147 543	116 769	246	1 321
58	50 000 - 60 000	237 592	1 827 333	237 591	221 191	469	2 641
59	60 000 - 70 000	171 134	1 457 996	171 134	184 325	407	2 347
60	70 000 - 80 000	122 932	1 143 309	122 932	161 042	309	2 049
61	80 000 - 90 000	89 018	878 685	89 017	135 156	316	2 274
62	90 000 - 100 000	64 087	669 632	64 087	111 452	282	2 276
63	100 000 - 125 000	93 401	1 063 719	93 401	201 182	557	4 586
64	125 000 - 250 000	101 925	1 495 944	101 925	387 366	1 073	10 730
65	250 000 - 500 000	23 185	548 576	23 185	208 408	355	4 257
66	500 000 - 1 000 000	5 665	191 762	5 665	102 998	105	1 416
67	1 000 000 und mehr	2 316	200 187	2 316	168 156	57	783
68	Insgesamt	2 404 987	17 061 078	2 404 964	2 534 348	5 398	39 808
69	Verlustfälle	11 507	81 426	11 507	14 906	18	144

*) Einschließlich der Steuerfälle/Steuerpflichtigen ohne Einkommensteuerveranlagung, soweit Werte in der elektronischen Lohnsteuerbescheinigung enthalten waren. -

¹⁾ Nur für veranlagte Steuerpflichtige.

nach Grund-/Splittingtabellen-Gliederung und Größenklassen des Gesamtbetrags der Einkünfte

die nicht Vorsorgeaufwendungen sind								Lfd. Nr.
noch: davon								
Renten und dauernde Lasten (§ 10 Abs.1 Nr.1a EStG)		Kirchensteuer (§ 10 Abs.1 Nr.4 EStG)		Berufsausbildungskosten (§ 10 Abs.1 Nr.7 EStG)		Kinderbetreuungskosten (§ 9c Abs.2 EStG)		
Stpfl.	1 000 EUR	Stpfl.	1 000 EUR	Stpfl.	1 000 EUR	Stpfl.	1 000 EUR	
7	8	9	10	11	12	13	14	
steuerpflichtige insgesamt								
47	160	271	35	785	1 739	101	54	1
1 503	6 268	16 067	2 347	8 403	15 771	964	567	2
2 779	11 819	45 455	4 914	6 524	9 451	1 372	792	3
4 237	17 185	119 630	11 657	6 751	9 232	2 269	1 296	4
5 872	24 323	189 448	25 718	5 037	5 993	3 622	2 078	5
8 497	48 559	229 660	44 051	4 599	5 356	7 176	4 057	6
11 784	50 069	256 228	63 294	4 388	5 078	11 189	6 363	7
13 379	59 684	241 032	72 802	4 063	4 668	12 064	6 898	8
13 483	62 800	211 760	75 814	3 460	4 078	11 080	6 495	9
12 316	59 119	182 431	74 836	3 005	3 400	9 810	5 821	10
10 766	54 476	155 582	72 346	2 396	2 638	8 085	4 952	11
16 352	87 992	236 891	133 126	3 677	4 133	12 071	7 910	12
10 021	57 929	161 328	118 804	2 632	3 039	8 285	5 663	13
7 390	47 085	111 074	102 813	1 839	2 047	5 887	4 255	14
5 030	34 846	77 914	88 358	1 433	1 662	4 445	3 445	15
3 490	26 946	54 254	73 402	1 035	1 120	2 984	2 359	16
5 237	47 357	76 484	132 412	1 271	1 448	4 023	3 378	17
7 103	89 988	80 660	264 129	1 352	1 705	4 442	4 418	18
2 030	39 887	18 265	149 913	238	367	969	1 179	19
580	17 433	4 463	78 228	72	102	248	364	20
283	27 908	1 946	120 818	37	90	95	155	21
142 179	871 835	2 470 843	1 709 819	62 997	83 116	111 181	72 500	22
1 382	10 592	4 669	13 072	868	1 551	564	406	23
nach der Grundtabelle besteuert								
21	78	235	24	760	1 701	61	31	24
862	3 421	14 763	1 622	8 200	15 474	540	308	25
1 544	6 631	41 628	3 931	6 214	9 102	677	375	26
2 220	8 908	110 111	10 011	6 327	8 776	1 065	614	27
2 965	12 261	169 818	22 673	4 328	5 284	1 109	688	28
3 838	30 246	190 701	38 955	3 420	4 030	1 033	687	29
4 527	20 859	189 279	54 415	2 792	3 217	975	664	30
4 195	19 868	153 157	58 010	2 253	2 567	772	529	31
3 683	18 813	112 226	54 325	1 707	2 048	562	387	32
2 909	15 645	80 316	47 764	1 277	1 429	466	329	33
2 116	12 341	54 010	39 309	793	861	356	269	34
2 600	16 897	61 484	56 468	934	1 022	450	375	35
1 557	12 252	32 408	39 787	518	622	317	264	36
985	8 553	18 673	28 863	296	332	193	172	37
609	6 259	11 684	21 836	192	258	151	154	38
447	5 290	7 110	15 603	106	122	103	94	39
679	9 237	8 979	24 145	121	145	142	160	40
1 056	18 702	10 225	47 327	148	244	183	183	41
295	8 767	2 337	23 673	27	53	61	84	42
115	5 194	599	13 860	15	19	15	18	43
55	11 896	371	30 775	19	59	12	17	44
37 278	252 117	1 270 114	633 376	40 447	57 364	9 243	6 403	45
667	5 274	2 899	5 176	779	1 447	212	134	46
nach der Splittingtabelle besteuert								
26	82	36	12	25	39	40	22	47
641	2 847	1 304	725	203	297	424	259	48
1 235	5 188	3 827	983	310	349	695	417	49
2 017	8 277	9 519	1 646	424	456	1 204	682	50
2 907	12 062	19 630	3 046	709	708	2 513	1 390	51
4 659	18 314	38 959	5 096	1 179	1 326	6 143	3 371	52
7 257	29 210	66 949	8 879	1 596	1 861	10 214	5 699	53
9 184	39 817	87 875	14 792	1 810	2 101	11 292	6 369	54
9 800	43 987	99 534	21 489	1 753	2 030	10 518	6 108	55
9 407	43 474	102 115	27 073	1 728	1 971	9 344	5 492	56
8 650	42 135	101 572	33 038	1 603	1 777	7 729	4 683	57
13 752	71 094	175 407	76 659	2 743	3 111	11 621	7 534	58
8 464	45 677	128 920	79 017	2 114	2 417	7 968	5 399	59
6 405	38 532	92 401	73 950	1 543	1 715	5 694	4 083	60
4 421	28 587	66 230	66 521	1 241	1 405	4 294	3 291	61
3 043	21 656	47 144	57 798	929	998	2 881	2 266	62
4 558	38 120	67 505	108 267	1 150	1 303	3 881	3 218	63
6 047	71 287	70 435	216 802	1 204	1 460	4 259	4 235	64
1 735	31 120	15 928	126 240	211	314	908	1 095	65
465	12 239	3 864	64 368	57	82	233	346	66
228	16 013	1 575	90 043	18	31	83	138	67
104 901	619 718	1 200 729	1 076 443	22 550	25 752	101 938	66 097	68
715	5 318	1 770	7 896	89	104	352	272	69

Noch: Tabelle 4. Sonderausgaben der unbeschränkt Lohn- und Einkommensteuerpflichtigen^{*)} in Bayern 2010

Lfd. Nr.	Gesamtbetrag der Einkünfte von ... bis unter ... Euro		noch: Sonderausgaben, die nicht				
			davon				
			Schuldgeld (§ 10 Abs.1 Nr.9 EStG)		Steuerlich anerkannte Spenden und Beiträge (§ 10b EStG)		Spenden an neugrün (§ 10b (1a))
			Stpfl. 15	1 000 EUR 16	Stpfl. 17	1 000 EUR 18	Stpfl. 19
						Lohn- und Einkommen	
1		Nullfälle	30	13	25	3	-
2	1	5 000	747	403	15 127	2 140	12
3	5 000	10 000	1 255	596	58 319	11 408	37
4	10 000	15 000	2 378	966	130 242	29 462	107
5	15 000	20 000	3 211	1 199	153 074	36 800	125
6	20 000	25 000	4 378	1 647	173 476	43 871	172
7	25 000	30 000	5 493	1 999	187 697	48 852	182
8	30 000	35 000	6 540	2 302	180 925	51 788	222
9	35 000	40 000	7 118	2 515	162 995	51 609	198
10	40 000	45 000	7 349	2 536	140 854	46 828	199
11	45 000	50 000	6 974	2 455	122 106	44 349	207
12	50 000	60 000	12 575	4 615	187 691	73 344	304
13	60 000	70 000	9 928	4 155	132 313	56 596	222
14	70 000	80 000	7 634	3 567	95 665	45 074	184
15	80 000	90 000	6 028	3 152	70 522	35 335	143
16	90 000	100 000	4 584	2 576	50 963	27 765	124
17	100 000	125 000	6 975	4 838	75 681	46 726	175
18	125 000	250 000	9 814	10 676	90 064	81 320	286
19	250 000	500 000	2 908	5 183	22 819	42 740	128
20	500 000	1 000 000	912	2 395	5 968	23 475	73
21	1 000 000	und mehr	357	1 031	2 775	68 401	92
22		Insgesamt	107 188	58 820	2 059 301	867 888	3 192
23		Verlustfälle	761	724	935	186	-
							Lohn- und Einkommensteuerpflichtige
24		Nullfälle	15	3	20	2	-
25	1	5 000	496	238	13 112	1 764	9
26	5 000	10 000	878	378	48 235	9 119	31
27	10 000	15 000	1 781	670	103 026	22 005	89
28	15 000	20 000	2 156	756	107 928	23 554	95
29	20 000	25 000	2 334	899	108 782	24 324	109
30	25 000	30 000	2 276	920	106 521	24 261	117
31	30 000	35 000	1 991	830	91 539	23 906	127
32	35 000	40 000	1 711	778	72 240	21 909	108
33	40 000	45 000	1 357	630	55 083	17 459	96
34	45 000	50 000	988	488	40 349	14 594	101
35	50 000	60 000	1 381	807	49 941	20 183	129
36	60 000	70 000	876	600	29 256	12 963	63
37	70 000	80 000	641	473	18 444	9 007	61
38	80 000	90 000	484	351	12 377	6 352	27
39	90 000	100 000	347	282	8 142	4 752	28
40	100 000	125 000	547	502	10 924	7 265	43
41	125 000	250 000	898	1 035	14 190	13 128	74
42	250 000	500 000	297	521	3 668	7 629	32
43	500 000	1 000 000	99	253	1 058	4 551	12
44	1 000 000	und mehr	57	156	682	19 634	26
45		Insgesamt	21 610	11 572	895 517	288 361	1 377
46		Verlustfälle	341	278	533	73	-
							Lohn- und Einkommensteuerpflichtige
47		Nullfälle	15	9	5	1	-
48	1	5 000	251	165	2 015	376	3
49	5 000	10 000	377	218	10 084	2 290	6
50	10 000	15 000	597	296	27 216	7 457	18
51	15 000	20 000	1 055	442	45 146	13 246	30
52	20 000	25 000	2 044	749	64 694	19 546	63
53	25 000	30 000	3 217	1 079	81 176	24 592	65
54	30 000	35 000	4 549	1 472	89 386	27 883	95
55	35 000	40 000	5 407	1 737	90 755	29 700	90
56	40 000	45 000	5 992	1 906	85 771	29 370	103
57	45 000	50 000	5 986	1 967	81 757	29 755	106
58	50 000	60 000	11 194	3 807	137 750	53 161	175
59	60 000	70 000	9 052	3 555	103 057	43 633	159
60	70 000	80 000	6 993	3 093	77 221	36 067	123
61	80 000	90 000	5 544	2 801	58 145	28 983	116
62	90 000	100 000	4 237	2 294	42 821	23 013	96
63	100 000	125 000	6 428	4 336	64 757	39 461	132
64	125 000	250 000	8 916	9 641	75 874	68 192	212
65	250 000	500 000	2 611	4 662	19 151	35 111	96
66	500 000	1 000 000	813	2 142	4 910	18 924	61
67	1 000 000	und mehr	300	875	2 093	48 767	66
68		Insgesamt	85 578	47 248	1 163 784	579 526	1 815
69		Verlustfälle	420	446	402	113	-

*) Einschließlich der Steuerfälle/Steuerpflichtigen ohne Einkommensteueranmeldung, soweit Werte in der elektronischen Lohnsteuerbescheinigung enthalten waren.

nach Grund-/Splittingtabellen-Gliederung und Größenklassen des Gesamtbetrags der Einkünfte

Vorsorgeaufwendungen sind			Vorsorgeaufwendungen insgesamt unter Berücksichtigung der Höchstbeträge abziehbarer Aufwendungen (§ 10 Abs. 3, 4 und 4a EStG)		Lfd. Nr.
Stiftungs- dungen EStG)	Sonderausgaben-Pauschbetrag (§ 10c EStG)				
1 000 EUR	Stpfl.	1 000 EUR	Stpfl.	1 000 EUR	
20	21	22	23	24	
steuerpflichtige insgesamt					
-	20 679	813	6 555	5 931	1
6	636 171	23 351	359 994	284 817	2
28	428 834	16 521	468 234	762 119	3
147	324 523	13 536	491 518	1 277 179	4
265	254 531	11 429	497 823	1 552 005	5
387	231 520	10 892	517 160	1 917 362	6
490	207 081	9 781	518 765	2 190 433	7
943	164 334	7 771	456 164	2 105 412	8
783	121 165	5 795	375 493	1 881 954	9
876	87 289	4 204	303 631	1 631 990	10
1 230	61 729	3 022	244 322	1 402 904	11
1 844	77 620	3 914	353 247	2 220 052	12
1 153	47 688	2 484	236 498	1 635 574	13
1 335	30 256	1 626	161 997	1 202 577	14
976	20 556	1 116	114 440	890 005	15
1 063	14 115	790	80 271	653 388	16
2 114	18 659	1 079	113 924	989 807	17
7 736	18 520	1 077	125 303	1 277 694	18
8 329	3 118	180	28 478	385 783	19
4 689	580	33	7 046	100 274	20
15 646	207	12	3 091	37 974	21
50 041	2 769 175	119 426	5 463 954	24 405 234	22
-	41 857	1 812	40 044	148 236	23
nach der Grundtabelle besteuert					
-	18 767	676	5 472	4 297	24
6	530 341	19 016	321 941	223 618	25
24	361 116	13 000	403 298	607 711	26
144	240 062	8 642	387 655	934 299	27
233	164 210	5 912	361 575	975 030	28
310	139 445	5 020	350 703	1 070 235	29
408	122 451	4 408	330 722	1 173 456	30
769	94 211	3 392	264 944	1 064 142	31
640	67 256	2 421	194 901	865 256	32
565	48 299	1 739	141 399	675 260	33
966	33 124	1 192	97 553	487 938	34
1 141	39 850	1 435	116 566	613 910	35
540	22 701	817	65 821	361 903	36
935	13 167	474	39 326	220 310	37
487	8 603	310	25 588	146 477	38
506	5 418	195	16 284	95 209	39
1 073	6 400	230	20 728	127 270	40
3 565	6 339	228	23 659	169 115	41
2 859	1 135	41	5 365	45 615	42
1 233	231	8	1 397	11 510	43
4 149	90	3	785	5 943	44
20 552	1 923 216	69 159	3 175 682	9 878 504	45
-	33 293	1 199	29 449	81 715	46
nach der Splittingtabelle besteuert					
-	1 912	138	1 083	1 634	47
0	105 830	4 335	38 053	61 200	48
4	67 718	3 521	64 936	154 408	49
4	84 461	4 894	103 863	342 880	50
32	90 321	5 517	136 248	576 975	51
77	92 075	5 872	166 457	847 127	52
82	84 630	5 373	188 043	1 016 977	53
174	70 123	4 379	191 220	1 041 270	54
142	53 909	3 374	180 592	1 016 699	55
311	38 990	2 465	162 232	956 729	56
263	28 605	1 829	146 769	914 966	57
704	37 770	2 480	236 681	1 606 142	58
613	24 987	1 667	170 677	1 273 671	59
401	17 089	1 152	122 671	982 267	60
489	11 953	806	88 852	743 528	61
557	8 697	595	63 987	558 179	62
1 041	12 259	849	93 196	862 537	63
4 171	12 181	849	101 644	1 108 579	64
5 470	1 983	139	23 113	340 168	65
3 456	349	25	5 649	88 764	66
11 497	117	8	2 306	32 031	67
29 490	845 959	50 267	2 288 272	14 526 730	68
-	8 564	613	10 595	66 520	69

Tabelle 5. Berechnung der festzusetzenden Einkommensteuer aus dem Einkommen nach Grund-/Splittingtabellen-Gliederung und

Lfd. Nr.	Gesamtbetrag der Einkünfte von ... bis unter ... Euro		Einkommen		Abzusetzende Beträge			
					abziehende Freibeträge für Kinder (§ 32 Abs. 6 EStG)		Härteausgleich (§ 46 Abs. 3 EStG und § 70 EStDV)	
					Stpfl.	1 000 EUR	Stpfl.	1 000 EUR
	1	2	3	4	5	6		
							Lohn- und Einkommen	
1		Nullfälle	21 756	- 10 839
2	1	- 5 000	663 210	1 012 543	222	1 052	9 433	1 939
3	5 000	- 10 000	517 785	2 962 733	432	1 828	7 614	1 576
4	10 000	- 15 000	518 370	4 850 497	877	3 427	10 649	2 206
5	15 000	- 20 000	511 650	7 016 084	2 016	8 840	14 641	3 043
6	20 000	- 25 000	527 379	9 480 745	4 874	23 216	19 431	4 045
7	25 000	- 30 000	526 071	11 757 122	4 602	25 244	23 477	4 983
8	30 000	- 35 000	461 738	12 355 096	4 386	22 987	24 338	5 209
9	35 000	- 40 000	379 458	11 833 785	15 916	64 113	21 719	4 630
10	40 000	- 45 000	306 901	10 944 714	21 792	104 393	18 522	3 919
11	45 000	- 50 000	246 921	9 906 660	17 209	91 888	16 086	3 425
12	50 000	- 60 000	355 796	16 595 610	22 941	129 179	23 295	4 941
13	60 000	- 70 000	237 671	13 251 821	16 187	93 064	16 295	3 456
14	70 000	- 80 000	162 618	10 553 190	58 079	403 053	11 111	2 332
15	80 000	- 90 000	114 908	8 528 966	60 372	591 489	7 702	1 619
16	90 000	- 100 000	80 550	6 725 849	44 716	489 121	5 272	1 114
17	100 000	- 125 000	114 446	11 263 111	66 075	752 680	6 877	1 425
18	125 000	- 250 000	125 979	18 718 142	74 705	883 980	5 216	1 078
19	250 000	- 500 000	28 638	8 753 172	17 401	215 628	535	105
20	500 000	- 1 000 000	7 096	4 407 448	4 139	53 207	63	13
21	1 000 000	und mehr	3 129	7 737 423
22		Insgesamt	5 912 070	188 643 870	438 535	3 978 464	242 293	51 060
23		Verlustfälle	49 673	- 1 217 259	56	429	858	170
							Lohn- und Einkommensteuer	
24		Nullfälle	19 718	- 8 154
25	1	- 5 000	555 118	877 630	155	627	8 733	1 796
26	5 000	- 10 000	437 443	2 553 827	327	1 248	6 831	1 414
27	10 000	- 15 000	402 974	3 836 953	689	2 569	9 298	1 926
28	15 000	- 20 000	369 483	5 235 412	1 722	7 465	11 835	2 467
29	20 000	- 25 000	358 178	6 694 918	4 380	21 043	14 469	3 024
30	25 000	- 30 000	336 401	7 784 667	4 166	23 233	16 292	3 476
31	30 000	- 35 000	269 014	7 388 069	3 880	20 625	15 017	3 231
32	35 000	- 40 000	197 692	6 300 133	15 076	59 709	12 021	2 595
33	40 000	- 45 000	143 734	5 228 574	20 855	98 899	9 292	1 992
34	45 000	- 50 000	99 375	4 070 694	16 197	85 663	6 882	1 485
35	50 000	- 60 000	118 206	5 628 974	21 228	118 198	8 017	1 712
36	60 000	- 70 000	66 538	3 795 506	13 003	74 245	4 619	1 000
37	70 000	- 80 000	39 686	2 645 703	8 379	49 039	2 649	558
38	80 000	- 90 000	25 892	1 971 904	5 965	34 934	1 746	370
39	90 000	- 100 000	16 464	1 408 565	3 972	23 658	988	208
40	100 000	- 125 000	21 046	2 113 884	5 793	34 818	1 077	219
41	125 000	- 250 000	24 056	3 662 861	7 926	49 458	880	190
42	250 000	- 500 000	5 453	1 672 970	2 074	13 589	114	25
43	500 000	- 1 000 000	1 431	887 043	513	3 368	5	1
44	1 000 000	und mehr	813	2 304 902
45		Insgesamt	3 508 715	76 055 037	136 580	724 377	130 769	27 689
46		Verlustfälle	38 166	- 629 489	35	214	816	164
							Lohn- und Einkommensteuer	
47		Nullfälle	2 038	- 2 685	4	14	.	.
48	1	- 5 000	108 092	134 913	67	425	700	143
49	5 000	- 10 000	80 342	408 906	105	579	783	162
50	10 000	- 15 000	115 396	1 013 544	188	858	1 351	280
51	15 000	- 20 000	142 167	1 780 672	294	1 375	2 806	576
52	20 000	- 25 000	169 201	2 785 827	494	2 173	4 962	1 021
53	25 000	- 30 000	189 670	3 972 454	436	2 010	7 185	1 507
54	30 000	- 35 000	192 724	4 967 026	506	2 362	9 321	1 978
55	35 000	- 40 000	181 766	5 533 652	840	4 404	9 698	2 035
56	40 000	- 45 000	163 167	5 716 139	937	5 494	9 230	1 927
57	45 000	- 50 000	147 546	5 835 966	1 012	6 225	9 204	1 940
58	50 000	- 60 000	237 590	10 966 636	1 713	10 981	15 278	3 229
59	60 000	- 70 000	171 133	9 456 315	3 184	18 819	11 676	2 456
60	70 000	- 80 000	122 932	7 907 487	49 700	354 014	8 462	1 773
61	80 000	- 90 000	89 016	6 557 061	54 407	556 555	5 956	1 250
62	90 000	- 100 000	64 086	5 317 283	40 744	465 463	4 284	906
63	100 000	- 125 000	93 400	9 149 227	60 282	717 863	5 800	1 206
64	125 000	- 250 000	101 923	15 055 280	66 779	834 522	4 336	888
65	250 000	- 500 000	23 185	7 080 202	15 327	202 039	421	81
66	500 000	- 1 000 000	5 665	3 520 405	3 626	49 839	58	12
67	1 000 000	und mehr	2 316	5 432 521	1 310	18 073	13	2
68		Insgesamt	2 403 355	112 588 833	301 955	3 254 087	111 524	23 371
69		Verlustfälle	11 507	- 587 770	21	215	42	6

⁷⁾ Einschließlich der Steuerfälle/Steuerpflichtigen ohne Einkommensteueranmeldung, soweit Werte in der elektronischen Lohnsteuerbescheinigung enthalten waren. -

der unbeschränkt Lohn- und Einkommensteuerpflichtigen¹⁾ in Bayern 2010
Größenklassen des Gesamtbetrags der Einkünfte

Zu versteuerndes Einkommen		Tarifliche Einkommensteuer ¹⁾		Ausländische Steuern (§ 34c Abs. 1 und 3 EStG, § 12 AStG)		Steuerermäßigung (§ 25 EStG)		Lfd. Nr.
Stpfl.	1 000 EUR	Stpfl.	1 000 EUR	Stpfl.	1 000 EUR	Stpfl.	1 000 EUR	
7	8	9	10	11	12	13	14	
steuerpflichtige insgesamt								
21 756	- 10 888	36 019	1 073	-	-	-	-	1
663 223	1 009 552	125 538	19 579	453	15	31	2	2
517 786	2 959 330	120 339	44 721	1 299	40	186	25	3
518 371	4 844 865	352 910	175 788	13 814	404	1 341	306	4
511 649	7 004 201	403 184	513 663	14 934	646	2 620	1 043	5
527 379	9 453 484	475 811	941 300	14 707	794	4 438	2 252	6
526 071	11 726 895	512 869	1 415 303	15 762	911	14 043	6 505	7
461 738	12 326 900	457 402	1 694 009	14 448	946	15 386	12 985	8
379 458	11 765 042	377 496	1 772 117	11 134	869	15 043	17 987	9
306 901	10 836 402	305 699	1 762 950	7 394	791	14 308	22 507	10
246 921	9 811 348	246 132	1 692 815	5 249	625	13 183	25 131	11
355 797	16 461 490	354 776	3 071 749	6 302	1 052	22 418	53 627	12
237 671	13 155 301	237 025	2 702 666	3 103	823	17 637	53 922	13
162 618	10 147 805	162 168	2 214 406	1 825	547	14 334	53 729	14
114 908	7 935 858	114 546	1 825 388	1 120	656	11 610	51 012	15
80 550	6 235 614	80 304	1 510 040	753	485	9 387	47 773	16
114 446	10 509 005	114 075	2 751 129	1 000	945	16 527	100 625	17
125 979	17 833 084	125 312	5 579 079	1 351	2 916	28 203	268 024	18
28 638	8 537 439	28 369	3 132 869	495	3 101	10 331	195 521	19
7 096	4 354 228	6 991	1 733 303	259	2 747	3 535	148 491	20
3 129	7 717 392	3 079	3 200 900	428	20 718	2 131	604 496	21
5 912 085	184 614 346	4 640 044	37 754 847	115 830	40 030	216 692	1 665 964	22
49 673	-1 217 858	5	831	.	.	3	136	23
pflichtige nach der Grundtabelle besteuert								
19 718	- 8 188	29 175	840	-	-	-	-	24
555 130	875 206	107 662	15 524	391	14	24	2	25
437 443	2 551 165	103 434	35 028	1 131	33	170	22	26
402 974	3 832 458	331 793	159 162	13 509	391	1 309	302	27
369 482	5 225 481	360 720	482 126	13 570	599	2 430	999	28
358 178	6 670 851	354 757	859 711	7 682	526	3 541	2 056	29
336 401	7 757 958	334 900	1 198 288	4 907	425	9 779	5 196	30
269 014	7 364 214	268 250	1 290 020	3 636	357	8 850	8 969	31
197 692	6 237 828	197 187	1 199 741	2 344	287	7 344	10 825	32
143 734	5 127 684	143 399	1 065 780	1 539	257	5 978	11 847	33
99 375	3 983 547	99 158	890 223	1 029	182	5 035	12 124	34
118 207	5 509 064	117 902	1 350 078	974	235	7 394	22 300	35
66 538	3 720 261	66 315	1 010 742	537	222	5 139	19 718	36
39 686	2 596 105	39 560	759 145	307	163	3 699	16 975	37
25 892	1 936 600	25 789	597 144	206	193	2 875	15 255	38
16 464	1 384 700	16 389	443 513	159	154	2 189	13 255	39
21 046	2 078 847	20 921	693 710	209	292	3 733	27 006	40
24 056	3 613 214	23 837	1 301 342	327	881	6 300	69 959	41
5 453	1 659 357	5 370	653 408	120	1 118	2 136	49 964	42
1 431	883 674	1 388	368 412	75	599	771	39 672	43
813	2 302 946	809	965 801	154	8 620	590	206 886	44
3 508 727	75 302 972	2 648 715	15 339 738	52 806	15 547	79 286	533 333	45
38 166	- 629 866	46
pflichtige nach der Splittingtabelle besteuert								
2 038	- 2 700	6 844	233	-	-	-	-	47
108 093	134 346	17 876	4 055	62	1	7	0	48
80 343	408 165	16 905	9 693	168	7	16	3	49
115 397	1 012 407	21 117	16 625	305	13	32	4	50
142 167	1 778 721	42 464	31 537	1 364	47	190	44	51
169 201	2 782 633	121 054	81 589	7 025	268	897	196	52
189 670	3 968 937	177 969	217 015	10 855	486	4 264	1 309	53
192 724	4 962 686	189 152	403 989	10 812	588	6 536	4 016	54
181 766	5 527 214	180 309	572 376	8 790	581	7 699	7 163	55
163 167	5 708 718	162 300	697 170	5 855	535	8 330	10 660	56
147 546	5 827 801	146 974	802 592	4 220	444	8 148	13 007	57
237 590	10 952 426	236 874	1 721 671	5 328	817	15 024	31 328	58
171 133	9 435 040	170 710	1 691 924	2 566	601	12 498	34 203	59
122 932	7 551 699	122 608	1 455 260	1 518	384	10 635	36 754	60
89 016	5 999 257	88 757	1 228 244	914	463	8 735	35 758	61
64 086	4 850 914	63 915	1 066 526	594	331	7 198	34 518	62
93 400	8 430 158	93 154	2 057 420	791	653	12 794	73 619	63
101 923	14 219 870	101 475	4 277 737	1 024	2 036	21 903	198 064	64
23 185	6 878 082	22 999	2 479 462	375	1 983	8 195	145 557	65
5 665	3 470 555	5 603	1 364 891	184	2 148	2 764	108 819	66
2 316	5 414 445	2 270	2 235 098	274	12 098	1 541	397 609	67
2 403 358	109 311 374	1 991 329	22 415 108	63 024	24 484	137 406	1 132 631	68
11 507	- 587 991	69

¹⁾ Für Fälle ohne Einkommensteuerveranlagung: Einbehaltene Lohnsteuer.

Noch: **Tabelle 5. Berechnung der festzusetzenden Einkommensteuer aus dem Einkommen nach Grund-/Splittingtabellen-Gliederung und**

Lfd. Nr.	Gesamtbetrag der Einkünfte von ... bis unter ... Euro		Steuerermäßigung (§ 35a EStG)		Steuerermäßigungen für Spenden und Mitgliedsbeiträge an			
					politische Parteien (§ 34g Nr. 1 EStG)		unabhängige Wählergemeinschaften (§ 34g Nr. 2 EStG)	
			Stpfl.	1 000 EUR	Stpfl.	1 000 EUR	Stpfl.	1 000 EUR
		15	16	17	18	19	20	
Lohn- und Einkommen								
1		Nullfälle	-	-	-	-	-	-
2	1	- 5 000	1 967	93	86	2	17	0
3	5 000	- 10 000	6 385	382	345	11	34	1
4	10 000	- 15 000	55 314	4 540	2 850	99	318	9
5	15 000	- 20 000	83 209	9 756	4 836	206	575	17
6	20 000	- 25 000	118 310	13 794	7 649	335	970	35
7	25 000	- 30 000	156 529	19 557	10 853	539	1 454	52
8	30 000	- 35 000	162 216	21 917	11 580	613	1 495	57
9	35 000	- 40 000	151 096	21 502	11 404	661	1 582	62
10	40 000	- 45 000	133 634	19 512	10 300	626	1 427	65
11	45 000	- 50 000	117 552	17 964	9 566	625	1 283	52
12	50 000	- 60 000	182 736	30 127	15 602	1 099	2 145	101
13	60 000	- 70 000	128 594	23 441	11 523	903	1 620	84
14	70 000	- 80 000	91 874	17 841	8 765	794	1 259	67
15	80 000	- 90 000	66 666	13 934	6 548	650	861	63
16	90 000	- 100 000	48 311	10 678	4 766	551	599	49
17	100 000	- 125 000	71 432	17 884	7 118	856	841	61
18	125 000	- 250 000	82 971	27 781	8 949	1 154	917	80
19	250 000	- 500 000	20 346	11 096	2 643	341	239	31
20	500 000	- 1 000 000	5 199	4 441	792	148	59	8
21	1 000 000	und mehr	2 283	3 223	535	193	24	7
22		Insgesamt	1 686 624	289 461	136 710	10 407	17 719	901
23		Verlustfälle	.	.	-	-	-	-
Lohn- und Einkommensteuer								
24		Nullfälle	-	-	-	-	-	-
25	1	- 5 000	1 608	76	66	2	13	0
26	5 000	- 10 000	5 062	298	273	9	26	1
27	10 000	- 15 000	52 398	4 321	2 692	93	300	8
28	15 000	- 20 000	72 099	8 896	4 117	180	478	15
29	20 000	- 25 000	71 667	9 564	4 361	208	565	23
30	25 000	- 30 000	73 254	9 723	4 766	244	652	24
31	30 000	- 35 000	66 331	9 220	4 453	247	600	22
32	35 000	- 40 000	53 816	7 730	3 982	251	490	18
33	40 000	- 45 000	42 435	6 288	3 245	206	394	17
34	45 000	- 50 000	32 103	5 237	2 580	165	274	12
35	50 000	- 60 000	40 935	7 453	3 322	239	345	17
36	60 000	- 70 000	24 790	5 386	1 938	149	193	10
37	70 000	- 80 000	15 597	3 495	1 246	119	127	6
38	80 000	- 90 000	10 648	2 403	841	77	86	5
39	90 000	- 100 000	6 903	1 582	530	53	59	7
40	100 000	- 125 000	9 344	2 429	751	80	73	6
41	125 000	- 250 000	11 815	3 998	1 087	126	79	5
42	250 000	- 500 000	2 972	1 600	343	43	32	3
43	500 000	- 1 000 000	814	699	121	24	12	2
44	1 000 000	und mehr	500	677	135	39	5	2
45		Insgesamt	595 091	91 076	40 849	2 554	4 803	204
46		Verlustfälle	.	.	-	-	-	-
Lohn- und Einkommensteuer								
47		Nullfälle	-	-	-	-	-	-
48	1	- 5 000	359	17	20	0	4	0
49	5 000	- 10 000	1 323	84	72	2	8	0
50	10 000	- 15 000	2 916	219	158	6	18	1
51	15 000	- 20 000	11 110	860	719	26	97	2
52	20 000	- 25 000	46 643	4 230	3 288	127	405	12
53	25 000	- 30 000	83 275	9 834	6 087	295	802	28
54	30 000	- 35 000	95 885	12 697	7 127	366	895	35
55	35 000	- 40 000	97 280	13 771	7 422	411	1 092	43
56	40 000	- 45 000	91 199	13 223	7 055	420	1 033	48
57	45 000	- 50 000	85 449	12 727	6 986	460	1 009	40
58	50 000	- 60 000	141 801	22 674	12 280	860	1 800	84
59	60 000	- 70 000	103 804	18 055	9 585	755	1 427	74
60	70 000	- 80 000	76 277	14 346	7 519	675	1 132	61
61	80 000	- 90 000	56 018	11 531	5 707	573	775	58
62	90 000	- 100 000	41 408	9 096	4 236	498	540	42
63	100 000	- 125 000	62 088	15 455	6 367	775	768	55
64	125 000	- 250 000	71 156	23 782	7 862	1 028	838	76
65	250 000	- 500 000	17 374	9 496	2 300	298	207	27
66	500 000	- 1 000 000	4 385	3 742	671	124	47	6
67	1 000 000	und mehr	1 783	2 545	400	154	19	5
68		Insgesamt	1 091 533	198 385	95 861	7 853	12 916	697
69		Verlustfälle	.	.	-	-	-	-

⁷⁾ Einschließlich der Steuerfälle/Steuerpflichtigen ohne Einkommensteuerveranlagung, soweit Werte in der elektronischen Lohnsteuerbescheinigung enthalten waren. -

der unbeschränkt Lohn- und Einkommensteuerpflichtigen¹⁾ in Bayern 2010
Größenklassen des Gesamtbetrags der Einkünfte

Hinzuzurechnender Anspruch auf Altersvorsorgezulage (§ 10a Abs. 2 EStG)		Hinzuzurechnendes Kindergeld (§ 31 Satz 4 EStG)		Festzusetzende Einkommen-/ Jahreslohnsteuer ¹⁾		Lfd. Nr.
Stpfl.	1 000 EUR	Stpfl.	1 000 EUR	Stpfl.	1 000 EUR	
21	22	23	24	25	26	
steuerpflichtige insgesamt						
1 691	372	227	598	36 081	1 217	1
16 291	3 332	631	1 389	125 636	33 140	2
32 443	6 225	1 105	2 774	120 350	56 033	3
50 162	9 948	1 645	4 116	342 330	186 548	4
70 401	14 371	2 907	6 052	398 216	529 888	5
93 038	21 180	5 313	7 844	467 523	957 951	6
109 602	27 871	5 471	9 068	506 793	1 426 876	7
103 158	29 746	5 878	10 644	454 926	1 698 550	8
92 056	29 075	17 168	23 621	376 612	1 785 615	9
81 269	27 243	22 616	35 023	305 308	1 786 455	10
69 203	24 771	17 674	30 040	245 964	1 713 841	11
107 875	40 470	23 357	41 779	354 678	3 086 474	12
75 366	29 302	16 282	29 435	237 015	2 712 740	13
53 736	21 566	58 060	126 621	162 169	2 315 311	14
38 724	16 247	60 321	186 003	114 558	1 985 459	15
27 452	11 829	44 695	154 170	80 317	1 637 877	16
38 454	17 021	65 997	237 294	114 076	2 938 392	17
36 437	17 101	74 529	279 134	125 311	5 747 962	18
5 963	3 052	17 342	68 126	28 373	3 150 010	19
1 065	568	4 127	16 808	6 999	1 686 865	20
268	145	1 570	6 301	3 075	2 707 074	21
1 104 654	351 435	446 915	1 276 837	4 606 310	38 144 278	22
4 839	1 315	-	-	787	51 623	23
pflichtige nach der Grundtabelle besteuert						
1 463	260	138	359	29 230	928	24
14 298	2 370	429	884	107 842	26 727	25
28 880	4 590	753	1 907	103 669	43 455	26
44 069	7 232	1 114	2 712	321 296	166 270	27
58 676	9 127	2 148	3 941	357 456	494 331	28
69 595	10 084	4 681	6 483	354 017	876 233	29
72 476	10 107	4 766	7 376	334 638	1 214 385	30
57 279	7 910	4 548	6 909	268 118	1 300 127	31
42 598	5 813	15 471	18 850	197 147	1 217 791	32
31 796	4 348	21 115	31 113	143 369	1 094 227	33
21 126	2 931	16 344	26 910	99 141	913 681	34
25 175	3 584	21 320	37 070	117 888	1 377 530	35
13 799	2 036	12 998	23 147	66 308	1 030 008	36
8 302	1 255	8 362	15 237	39 553	766 717	37
5 101	785	5 931	10 852	25 786	600 769	38
2 998	460	3 961	7 385	16 390	444 355	39
3 187	512	5 751	10 751	20 925	690 695	40
2 508	415	7 861	15 252	23 834	1 291 942	41
320	54	2 051	4 185	5 370	649 883	42
57	11	508	1 041	1 392	353 744	43
20	3	267	586	804	789 313	44
503 723	73 889	140 517	232 951	2 634 173	15 343 110	45
3 347	564	-	-	522	22 674	46
pflichtige nach der Splittingtabelle besteuert						
228	112	89	239	6 851	290	47
1 993	962	202	504	17 794	6 412	48
3 563	1 636	352	867	16 681	12 578	49
6 093	2 716	531	1 404	21 034	20 279	50
11 725	5 244	759	2 111	40 760	35 557	51
23 443	11 096	632	1 362	113 506	81 719	52
37 126	17 763	705	1 692	172 155	212 491	53
45 879	21 837	1 330	3 734	186 808	398 423	54
49 458	23 262	1 697	4 771	179 465	567 824	55
49 473	22 895	1 501	3 910	161 939	692 228	56
48 077	21 840	1 330	3 130	146 823	800 160	57
82 700	36 886	2 037	4 709	236 790	1 708 945	58
61 567	27 266	3 284	6 288	170 707	1 682 732	59
45 434	20 311	49 698	111 384	122 616	1 548 594	60
33 623	15 462	54 390	175 150	88 772	1 384 690	61
24 454	11 368	40 734	146 785	63 927	1 193 522	62
35 267	16 509	60 246	226 543	93 151	2 247 696	63
33 929	16 687	66 668	263 881	101 477	4 456 020	64
5 643	2 998	15 291	63 940	23 003	2 500 126	65
1 008	557	3 619	15 767	5 607	1 333 121	66
248	141	1 303	5 715	2 271	1 917 761	67
600 931	277 546	306 398	1 043 886	1 972 137	22 801 168	68
1 492	751	-	-	265	28 949	69

¹⁾ Für Fälle ohne Einkommensteueranmeldung: Einbehaltenen Lohnsteuer.

Tabelle 6. Berechnung der verbleibenden Einkommensteuer aus der festzusetzenden Einkommen nach Grund-/Splittingtabellen-Gliederung und

Lfd. Nr.	Gesamtbetrag der Einkünfte von ... bis unter ... Euro		Festzusetzende Einkommen-/ Jahreslohnsteuer ¹⁾		Auf die festzusetzende			
					Zinsabschlagsteuer		Lohnsteuer	
					Stpfl.	1 000 EUR	Stpfl.	1 000 EUR
	1	2	3	4	5	6		
								Lohn- und Einkommen
1		Nullfälle	36 081	1 217	-	-	47 161	3 271
2	1	- 5 000	125 636	33 140	-	-	206 351	44 667
3		5 000 - 10 000	120 350	56 033	-	-	197 970	101 560
4		10 000 - 15 000	342 330	186 548	-	-	314 588	250 698
5		15 000 - 20 000	398 216	529 888	-	-	364 382	568 529
6		20 000 - 25 000	467 523	957 951	-	-	429 165	1 003 480
7		25 000 - 30 000	506 793	1 426 876	-	-	461 534	1 484 057
8		30 000 - 35 000	454 926	1 698 550	-	-	416 820	1 731 391
9		35 000 - 40 000	376 612	1 785 615	-	-	345 877	1 786 687
10		40 000 - 45 000	305 308	1 786 455	-	-	280 139	1 757 426
11		45 000 - 50 000	245 964	1 713 841	-	-	225 567	1 665 224
12		50 000 - 60 000	354 678	3 086 474	-	-	323 372	2 953 563
13		60 000 - 70 000	237 015	2 712 740	-	-	215 619	2 552 492
14		70 000 - 80 000	162 169	2 315 311	-	-	145 696	2 135 716
15		80 000 - 90 000	114 558	1 985 459	-	-	102 013	1 800 204
16		90 000 - 100 000	80 317	1 637 877	-	-	70 361	1 443 775
17		100 000 - 125 000	114 076	2 938 392	-	-	97 127	2 443 618
18		125 000 - 250 000	125 311	5 747 962	-	-	95 688	3 770 259
19		250 000 - 500 000	28 373	3 150 010	-	-	18 139	1 355 015
20		500 000 - 1 000 000	6 999	1 686 865	-	-	4 208	543 519
21		1 000 000 und mehr	3 075	2 707 074	-	-	1 836	533 860
22		Insgesamt	4 606 310	38 144 278	-	-	4 363 613	29 929 013
23		Verlustfälle	787	51 623	-	-	8 716	23 782
								Lohn- und Einkommensteuerpflichtige
24		Nullfälle	29 230	928	-	-	39 982	3 016
25	1	- 5 000	107 842	26 727	-	-	184 350	37 851
26		5 000 - 10 000	103 669	43 455	-	-	172 738	85 636
27		10 000 - 15 000	321 296	166 270	-	-	277 504	220 638
28		15 000 - 20 000	357 456	494 331	-	-	304 516	509 887
29		20 000 - 25 000	354 017	876 233	-	-	320 276	881 095
30		25 000 - 30 000	334 638	1 214 385	-	-	311 957	1 230 386
31		30 000 - 35 000	268 118	1 300 127	-	-	251 129	1 311 469
32		35 000 - 40 000	197 147	1 217 791	-	-	184 220	1 223 419
33		40 000 - 45 000	143 369	1 094 227	-	-	133 137	1 090 652
34		45 000 - 50 000	99 141	913 681	-	-	90 888	897 287
35		50 000 - 60 000	117 888	1 377 530	-	-	105 844	1 320 784
36		60 000 - 70 000	66 308	1 030 008	-	-	58 056	951 563
37		70 000 - 80 000	39 553	766 717	-	-	33 700	686 128
38		80 000 - 90 000	25 786	600 769	-	-	21 378	517 092
39		90 000 - 100 000	16 390	444 355	-	-	12 934	359 229
40		100 000 - 125 000	20 925	690 695	-	-	15 180	503 858
41		125 000 - 250 000	23 834	1 291 942	-	-	14 446	718 270
42		250 000 - 500 000	5 370	649 883	-	-	2 677	245 954
43		500 000 - 1 000 000	1 392	353 744	-	-	638	92 761
44		1 000 000 und mehr	804	789 313	-	-	332	103 303
45		Insgesamt	2 634 173	15 343 110	-	-	2 535 882	12 990 280
46		Verlustfälle	522	22 674	-	-	6 171	9 475
								Lohn- und Einkommensteuerpflichtige
47		Nullfälle	6 851	290	-	-	7 179	255
48	1	- 5 000	17 794	6 412	-	-	22 001	6 817
49		5 000 - 10 000	16 681	12 578	-	-	25 232	15 924
50		10 000 - 15 000	21 034	20 279	-	-	37 084	30 060
51		15 000 - 20 000	40 760	35 557	-	-	59 866	58 643
52		20 000 - 25 000	113 506	81 719	-	-	108 889	122 386
53		25 000 - 30 000	172 155	212 491	-	-	149 577	253 671
54		30 000 - 35 000	186 808	398 423	-	-	165 691	419 922
55		35 000 - 40 000	179 465	567 824	-	-	161 657	563 268
56		40 000 - 45 000	161 939	692 228	-	-	147 002	666 774
57		45 000 - 50 000	146 823	800 160	-	-	134 679	767 937
58		50 000 - 60 000	236 790	1 708 945	-	-	217 528	1 632 779
59		60 000 - 70 000	170 707	1 682 732	-	-	157 563	1 600 929
60		70 000 - 80 000	122 616	1 548 594	-	-	111 996	1 449 587
61		80 000 - 90 000	88 772	1 384 690	-	-	80 635	1 283 112
62		90 000 - 100 000	63 927	1 193 522	-	-	57 427	1 084 546
63		100 000 - 125 000	93 151	2 247 696	-	-	81 947	1 939 760
64		125 000 - 250 000	101 477	4 456 020	-	-	81 242	3 051 990
65		250 000 - 500 000	23 003	2 500 126	-	-	15 462	1 109 061
66		500 000 - 1 000 000	5 607	1 333 121	-	-	3 570	450 757
67		1 000 000 und mehr	2 271	1 917 761	-	-	1 504	430 557
68		Insgesamt	1 972 137	22 801 168	-	-	1 827 731	16 938 734
69		Verlustfälle	265	28 949	-	-	2 545	14 307

^{*)} Einschließlich der Steuerfälle/Steuerpflichtigen ohne Einkommensteuerveranlagung, soweit Werte in der elektronischen Lohnsteuerbescheinigung enthalten waren. -

¹⁾ Für Fälle ohne Einkommensteuerveranlagung: Einbehaltene Lohnsteuer.

steuer für die unbeschränkt Lohn- und Einkommensteuerpflichtigen¹⁾ in Bayern 2010
Größenklassen des Gesamtbetrags der Einkünfte

Einkommensteuer anzurechnende		Verbleibende Einkommensteuer						Lfd. Nr.
Kapitalertragsteuer		insgesamt		davon				
				positiv		negativ		
Stpfl.	1 000 EUR	Stpfl.	1 000 EUR	Stpfl.	1 000 EUR	Stpfl.	1 000 EUR	
7	8	9	10	11	12	13	14	
steuerpflichtige insgesamt								
1 996	216	11 984	- 2 277	21	20	11 963	- 2 297	1
43 240	19 445	126 723	- 31 409	3 611	5 519	123 112	- 36 927	2
71 354	33 644	177 334	- 79 559	10 881	4 800	166 453	- 84 359	3
117 462	60 719	324 291	- 125 491	70 813	25 529	253 478	- 151 020	4
119 304	75 097	361 757	- 114 500	96 790	67 313	264 967	- 181 814	5
119 998	70 544	409 063	- 116 700	103 553	105 091	305 510	- 221 791	6
121 345	67 547	427 820	- 125 408	105 617	126 188	322 203	- 251 596	7
113 940	62 825	387 533	- 96 322	104 287	147 890	283 246	- 244 212	8
102 182	59 181	329 052	- 60 795	99 171	163 463	229 881	- 224 258	9
87 748	51 624	273 697	- 23 073	91 622	174 383	182 075	- 197 456	10
74 411	48 529	225 564	- 385	78 941	177 925	146 623	- 178 310	11
114 966	74 635	333 140	57 410	121 041	351 729	212 099	- 294 319	12
82 125	64 385	225 670	95 030	82 562	328 105	143 108	- 233 075	13
61 440	47 948	156 012	131 134	59 051	316 867	96 961	- 185 733	14
47 258	39 755	110 626	145 088	42 532	297 521	68 094	- 152 433	15
35 383	35 072	78 109	158 713	31 681	278 824	46 428	- 120 112	16
55 658	70 327	111 891	423 788	50 092	619 264	61 799	- 195 477	17
76 430	211 442	124 103	1 764 809	71 217	2 031 976	52 886	- 267 167	18
22 175	195 141	28 422	1 598 895	21 187	1 681 035	7 235	- 82 139	19
6 168	137 427	7 067	1 005 344	5 806	1 036 293	1 261	- 30 949	20
2 908	275 428	3 120	1 895 811	2 670	1 932 685	450	- 36 874	21
1 477 491	1 700 930	4 232 978	6 500 103	1 253 146	9 872 422	2 979 832	-3 372 319	22
15 016	72 817	21 118	- 45 614	428	7 800	20 690	- 53 414	23
nach der Grundtabelle besteuert								
1 797	149	11 573	- 2 244	17	5	11 556	- 2 249	24
38 319	15 615	117 149	- 27 145	3 128	4 895	114 021	- 32 040	25
58 004	26 441	153 760	- 68 871	9 751	3 690	144 009	- 72 561	26
86 426	45 583	273 575	- 100 328	68 636	23 253	204 939	- 123 581	27
75 097	47 513	277 443	- 63 616	86 660	63 970	190 783	- 127 585	28
69 545	38 423	275 240	- 43 643	70 672	91 416	204 568	- 135 059	29
66 835	33 125	262 301	- 49 449	54 219	95 108	208 082	- 144 557	30
58 306	26 475	214 934	- 38 120	42 793	96 111	172 141	- 134 230	31
46 820	21 730	162 010	- 27 582	32 799	92 334	129 211	- 119 915	32
37 408	17 093	120 357	- 13 671	25 094	88 205	95 263	- 101 876	33
28 257	14 739	84 588	1 496	19 155	84 677	65 433	- 83 180	34
37 258	21 929	102 433	34 524	26 191	155 535	76 242	- 121 011	35
23 895	22 930	58 367	55 186	16 823	137 166	41 544	- 81 981	36
15 765	13 332	35 313	67 098	11 257	121 761	24 056	- 54 664	37
11 258	10 879	23 172	72 716	8 194	109 942	14 978	- 37 226	38
7 530	9 997	14 921	75 038	6 208	99 602	8 713	- 24 564	39
10 502	18 051	19 472	168 600	9 685	202 490	9 787	- 33 890	40
14 913	57 041	23 031	516 243	14 825	563 351	8 206	- 47 108	41
4 141	54 232	5 350	349 454	4 130	364 251	1 220	- 14 797	42
1 199	39 695	1 414	221 164	1 225	227 832	189	- 6 668	43
755	67 061	812	617 912	730	626 217	82	- 8 306	44
694 030	602 035	2 237 215	1 744 762	512 192	3 251 810	1 725 023	-1 507 048	45
10 137	33 014	14 871	- 20 011	295	3 261	14 576	- 23 272	46
nach der Splittingtabelle besteuert								
199	67	411	- 33	4	16	407	- 49	47
4 921	3 829	9 574	- 4 263	483	624	9 091	- 4 888	48
13 350	7 204	23 574	- 10 688	1 130	1 110	22 444	- 11 798	49
31 036	15 136	50 716	- 25 164	2 177	2 275	48 539	- 27 439	50
44 207	27 584	84 314	- 50 884	10 130	3 344	74 184	- 54 228	51
50 453	32 121	133 823	- 73 057	32 881	13 675	100 942	- 86 731	52
54 510	34 422	165 519	- 75 959	51 398	31 080	114 121	- 107 039	53
55 634	36 350	172 599	- 58 202	61 494	51 780	111 105	- 109 982	54
55 362	37 451	167 042	- 33 213	66 372	71 129	100 670	- 104 343	55
50 340	34 531	153 340	- 9 402	66 528	86 178	86 812	- 95 581	56
46 154	33 790	140 976	- 1 881	59 786	93 249	81 190	- 95 130	57
77 708	52 706	230 707	22 886	94 850	196 194	135 857	- 173 308	58
58 230	41 455	167 303	39 844	65 739	190 939	101 564	- 151 094	59
45 675	34 616	120 699	64 036	47 794	195 106	72 905	- 131 070	60
36 000	28 876	87 454	72 372	34 338	187 580	53 116	- 115 207	61
27 853	25 075	63 188	83 675	25 473	179 222	37 715	- 95 547	62
45 156	52 276	92 419	255 187	40 407	416 774	52 012	- 161 587	63
61 517	154 401	101 072	1 248 566	56 392	1 468 625	44 680	- 220 059	64
18 034	140 909	23 072	1 249 442	17 057	1 316 783	6 015	- 67 342	65
4 969	97 731	5 653	784 180	4 581	808 461	1 072	- 24 281	66
2 153	208 367	2 308	1 277 899	1 940	1 306 468	368	- 28 568	67
783 461	1 098 895	1 995 763	4 755 341	740 954	6 620 612	1 254 809	-1 865 271	68
4 879	39 804	6 247	- 25 603	133	4 539	6 114	- 30 142	69

Tabelle 7.1 Unbeschränkt Einkommensteuerpflichtige¹⁾ mit Einkünften aus freiberuflicher Tätigkeit in ausgewählten Freien Berufen in Bayern 2010 insgesamt

Lfd. Nr.	Berufsgruppe	Einkünfte aus freiberuflicher Tätigkeit		
		insgesamt		je Steuerfall
		Fälle	1 000 EUR	EUR
		1	2	3
1	Rechtsanwälte, Notare (einschl. Patentanwälte)	13 956	953 639	68 332
2	Rechtsanwälte ohne Notariat	12 586	709 310	56 357
3	Rechtsanwälte mit Notariat ¹⁾	-	-	-
4	Notare	447	116 687	261 044
5	Patentanwälte	923	127 643	138 291
6	Freiberufliche Tätigkeit im Bereich sonstige Rechtsberatung	2 322	103 031	44 372
7	Wirtschaftsprüfer und vereidigte Buchprüfer	359	29 034	80 875
8	Wirtschaftsprüfer	318	25 801	81 137
9	Vereidigte Buchprüfer	41	3 233	78 845
10	Steuerberater und Steuerbevollmächtigte	7 798	579 185	74 274
11	Sonstige Wirtschaftsberater (ohne Vermögensberater und -verwalter)	14 598	566 661	38 818
12	Markt- und Meinungsforscher	441	4 928	11 174
13	Unternehmens- und Publicrelations-Berater	14 157	561 733	39 679
14	Tätigkeiten im Bereich Datenverarbeitung zusammen	9 188	349 955	38 088
15	Programmierungstätigkeiten	3 989	143 105	35 875
16	Beratungsleistungen auf dem Gebiet der Informationstechnologie	4 234	182 597	43 126
17	Sonstige Tätigkeiten im Bereich Datenverarbeitung	965	24 252	25 132
18	Forschungs- und Entwicklungstätigkeit	2 512	83 909	33 403
19	Werbung	1 786	26 022	14 570
20	Lehrtätigkeit	29 528	389 760	13 200
21	Sonstige Lehrtätigkeit	27 790	328 499	11 821
22	Fahr- und Flugschulen	1 738	61 261	35 248
23	Ärzte (Ärzte für Allgemeinmedizin, praktische Ärzte und Fachärzte)	23 722	2 897 545	122 146
24	Zahnärzte (einschl. Dentisten), ohne Zahntechniker	7 407	1 113 250	150 297
25	Tierärzte	2 188	101 450	46 367
26	Sonstige Heilberufe	37 237	1 025 588	27 542
27	Heilpraktiker	7 431	104 278	14 033
28	Psychologische Psychotherapeuten	6 794	236 866	34 864
29	Masseure, medizinische Bademeister, Krankengymnasten, Hebammen und verwandte Berufe	10 207	320 480	31 398
30	Sonstige selbständige Tätigkeiten im Gesundheitswesen	12 805	363 965	28 424
31	Architekten, Innenarchitekten, Vermessungs- und Bauingenieure (ohne Film- und Bühnenarchitekten)	24 421	933 629	38 231
32	Tätigkeiten im Bereich Hochbau und Innenarchitektur	8 806	290 663	33 007
33	Tätigkeiten im Bereich Orts-, Regional- und Landesplanung	1 266	43 320	34 218
34	Tätigkeiten im Bereich Garten- und Landschaftsgestaltung	859	25 762	29 990
35	Bautechnische Gesamtplanung	8 128	353 616	43 506
36	Sonstige Ingenieurbüros	5 177	214 937	41 518
37	Vermessungsingenieure	185	5 330	28 812
38	Ingenieure für technische Fachplanung und Ingenieurdesign	6 918	268 827	38 859
39	Technische, physikalische und chemische Untersuchung	682	14 356	21 049
40	Künstlerische Berufe	28 057	421 836	15 035
41	Bildende Künstler	7 136	74 545	10 446
42	Restauratoren	433	7 212	16 657
43	Komponisten und Musikbearbeiter	2 078	45 493	21 893
44	Schriftsteller	8 720	148 896	17 075
45	Bühnen-, Film-, Hörfunk- und Fernsehkünstler	8 482	121 419	14 315
46	Artisten	204	3 053	14 968
47	Filmhersteller, Kameramann (einschl. Tonstudio)	1 004	21 217	21 132
48	Freiberufliche Tätigkeit im Bereich Journalismus	10 730	181 401	16 906
49	Tätigkeit in Korrespondenz- und Nachrichtenbüros	322	3 794	11 781
50	Journalisten und Pressefotografen	10 408	177 608	17 065
51	Freiberuflich tätige Fotografen	2 473	39 065	15 796
52	Übersetzer und Dolmetscher	5 084	81 166	15 965
53	Textil-, Schmuck- und Möbeldesigner	5 661	107 819	19 046
54	Freiberuflich tätige Sachverständige	9 867	305 259	30 937
55	Lotsen	3	26	8 650
56	Sonstige	103 281	2 407 887	23 314
57	Freie Berufe insgesamt	349 778	12 980 299	37 110

¹⁾ Die Daten sind aufgrund von Änderungen der Wirtschaftszweigsystematik (WZ 2008) zum Teil mit den vorherigen Erhebungen nicht vergleichbar.-

¹⁾ Diese Kombination ist in Bayern nicht vertreten.

Tabelle 7.2 Unbeschränkt Einkommensteuerpflichtige¹⁾ mit überwiegenden Einkünften aus freiberuflicher Tätigkeit in ausgewählten Freien Berufen in Bayern 2010 insgesamt²⁾

Lfd. Nr.	Berufsgruppe	Einkünfte aus freiberuflicher Tätigkeit		
		insgesamt		je Steuerfall
		Fälle	1 000 EUR	EUR
		1	2	3
1	Rechtsanwälte, Notare (einschl. Patentanwälte)	10 702	931 703	87 059
2	Rechtsanwälte ohne Notariat	9 516	689 398	72 446
3	Rechtsanwälte mit Notariat ¹⁾	-	-	-
4	Notare	403	116 196	288 327
5	Patentanwälte	783	126 110	161 060
6	Freiberufliche Tätigkeit im Bereich sonstige Rechtsberatung	1 336	97 044	72 638
7	Wirtschaftsprüfer und vereidigte Buchprüfer	236	26 849	113 767
8	Wirtschaftsprüfer	204	23 632	115 844
9	Vereidigte Buchprüfer	32	3 217	100 526
10	Steuerberater und Steuerbevollmächtigte	6 120	565 143	92 344
11	Sonstige Wirtschaftsberater (ohne Vermögensberater und -verwalter)	9 320	519 183	55 706
12	Markt- und Meinungsforscher	257	4 063	15 809
13	Unternehmens- und Publicrelations-Berater	9 063	515 120	56 838
14	Tätigkeiten im Bereich Datenverarbeitung zusammen	6 030	336 585	55 818
15	Programmierungstätigkeiten	2 617	137 615	52 585
16	Beratungsleistungen auf dem Gebiet der Informationstechnologie	2 854	175 774	61 589
17	Sonstige Tätigkeiten im Bereich Datenverarbeitung	559	23 197	41 497
18	Forschungs- und Entwicklungstätigkeit	1 337	75 152	56 209
19	Werbung	1 125	23 827	21 179
20	Lehrtätigkeit	17 021	344 161	20 220
21	Sonstige Lehrtätigkeit	15 494	283 457	18 295
22	Fahr- und Flugschulen	1 527	60 704	39 754
23	Ärzte (Ärzte für Allgemeinmedizin, praktische Ärzte und Fachärzte)	18 841	2 825 033	149 941
24	Zahnärzte (einschl. Dentisten), ohne Zahntechniker	7 116	1 109 872	155 969
25	Tierärzte	1 797	99 263	55 238
26	Sonstige Heilberufe	25 984	976 420	37 578
27	Heilpraktiker	5 199	104 245	20 051
28	Psychologische Psychotherapeuten	4 960	229 896	46 350
29	Masseure, medizinische Bademeister, Krankengymnasten, Hebammen und verwandte Berufe	8 374	314 232	37 525
30	Sonstige selbständige Tätigkeiten im Gesundheitswesen	7 451	328 047	44 027
31	Architekten, Innenarchitekten, Vermessungs- und Bauingenieure (ohne Film- und Bühnenarchitekten)	18 081	896 887	49 604
32	Tätigkeiten im Bereich Hochbau und Innenarchitektur	7 044	283 084	40 188
33	Tätigkeiten im Bereich Orts-, Regional- und Landesplanung	971	42 018	43 273
34	Tätigkeiten im Bereich Garten- und Landschaftsgestaltung	663	24 939	37 615
35	Bautechnische Gesamtplanung	5 869	339 756	57 890
36	Sonstige Ingenieurbüros	3 397	201 958	59 452
37	Vermessungsingenieure	137	5 132	37 463
38	Ingenieure für technische Fachplanung und Ingenieurdesign	4 858	255 820	52 660
39	Technische, physikalische und chemische Untersuchung	.	.	.
40	Künstlerische Berufe	15 594	376 451	24 141
41	Bildende Künstler	5 199	72 359	13 918
42	Restauratoren	337	6 964	20 666
43	Komponisten und Musikbearbeiter	1 253	41 504	33 124
44	Schriftsteller	3 523	126 566	35 926
45	Bühnen-, Film-, Hörfunk- und Fernsehkünstler	4 538	106 418	23 450
46	Artisten	133	2 929	22 025
47	Filmhersteller, Kameramann (einschl. Tonstudio)	611	19 711	32 260
48	Freiberufliche Tätigkeit im Bereich Journalismus	6 573	168 205	25 590
49	Tätigkeit in Korrespondenz- und Nachrichtenbüros	202	3 440	17 031
50	Journalisten und Pressefotografen	6 371	164 765	25 862
51	Freiberuflich tätige Fotografen	1 717	37 700	21 957
52	Übersetzer und Dolmetscher	3 503	76 558	21 855
53	Textil-, Schmuck- und Möbeldesigner	4 223	104 103	24 652
54	Freiberuflich tätige Sachverständige	5 857	272 956	46 603
55	Lotsen	.	.	.
56	Sonstige	50 668	2 298 547	45 365
57	Freie Berufe insgesamt	218 372	12 429 913	56 921

¹⁾ Die Daten sind aufgrund von Änderungen der Wirtschaftszweigsystematik (WZ 2008) zum Teil mit den vorherigen Erhebungen nicht vergleichbar.-

²⁾ Die Einkünfte aus freiberuflicher Tätigkeit überwiegen die jeweiligen Einkünfte aus Land- und Forstwirtschaft, Gewerbebetrieb und nichtselbständiger Arbeit.-

¹⁾ Diese Kombination ist in Bayern nicht vertreten.

**Tabelle 8. Unbeschränkt steuerpflichtige Lohn- und Einkommensbezieher¹⁾
und Größenklassen der Summe**

Lfd. Nr.	Summe der Einkünfte von ... bis unter ... Euro	Summe der Einkünfte ¹⁾		darunter positive Einkünfte aus:					
		Fälle	1 000 EUR	Land- und Forstwirtschaft		Gewerbebetrieb		Selbstän	
				3	1 000 EUR	4	5	1 000 EUR	6
1	2	3	4	5	6	7			
Lohn- und Einkommens									
1	1 - 5 000	1 064 675	2 360 244	17 112	32 482	73 422	139 492	29 778	
2	5 000 - 10 000	860 361	6 441 442	17 444	65 674	72 447	366 729	24 539	
3	10 000 - 15 000	787 778	9 809 925	19 304	111 383	76 164	602 468	23 599	
4	15 000 - 20 000	735 651	12 847 938	18 207	147 531	67 017	710 566	21 165	
5	20 000 - 25 000	698 395	15 694 532	17 382	164 806	62 246	828 656	19 243	
6	25 000 - 30 000	668 631	18 368 643	17 854	174 536	54 184	769 038	17 461	
7	30 000 - 35 000	577 940	18 724 361	17 925	177 160	50 185	755 921	16 287	
8	35 000 - 40 000	447 722	16 734 366	15 756	168 340	44 167	729 034	14 800	
9	40 000 - 45 000	335 148	14 202 671	12 069	154 757	37 365	696 642	13 697	
10	45 000 - 50 000	248 528	11 767 244	8 990	131 453	31 002	649 341	12 643	
11	50 000 - 60 000	310 337	16 920 262	11 367	215 509	44 309	1 101 301	21 283	
12	60 000 - 70 000	187 264	12 101 403	6 306	150 447	30 446	943 432	17 179	
13	70 000 - 80 000	121 603	9 080 385	3 870	115 640	21 324	791 844	13 354	
14	80 000 - 90 000	86 203	7 298 892	2 552	84 331	16 026	692 407	10 442	
15	90 000 - 100 000	57 326	5 424 769	1 674	60 673	12 066	594 266	8 279	
16	100 000 - 125 000	77 762	8 609 573	2 410	105 432	19 535	1 158 312	14 414	
17	125 000 - 250 000	95 549	15 988 370	2 923	177 050	31 572	2 824 207	27 554	
18	250 000 - 500 000	24 998	8 335 415	727	66 978	11 198	2 020 902	9 935	
19	500 000 - 1 000 000	6 303	4 238 010	237	47 945	3 753	1 542 626	2 446	
20	1 000 000 und mehr	2 966	7 959 623	104	32 101	2 281	5 823 689	815	
21	Insgesamt	7 395 140	222 908 068	194 213	2 384 228	760 709	23 740 873	318 913	
22	Verlustfälle	154 213	-1 509 457	2 079	13 589	5 316	21 184	3 225	
Lohn- und Einkommensbezieher									
23	1 - 5 000	557 087	1 171 841	1 968	4 588	26 757	56 148	10 040	
24	5 000 - 10 000	425 651	3 204 227	4 652	17 708	35 696	196 135	12 399	
25	10 000 - 15 000	400 102	4 971 502	5 738	30 577	37 824	326 903	12 557	
26	15 000 - 20 000	375 374	6 561 061	5 160	35 906	31 364	357 216	11 203	
27	20 000 - 25 000	362 436	8 141 832	5 182	41 233	28 129	398 408	10 083	
28	25 000 - 30 000	338 949	9 305 982	5 406	44 604	22 791	347 337	8 937	
29	30 000 - 35 000	271 434	8 784 865	5 143	44 308	19 519	325 641	8 020	
30	35 000 - 40 000	199 562	7 456 021	3 995	37 872	15 666	291 817	7 013	
31	40 000 - 45 000	145 170	6 148 153	2 957	33 865	12 391	261 512	6 307	
32	45 000 - 50 000	100 089	4 737 007	2 080	27 761	9 855	236 422	5 392	
33	50 000 - 60 000	119 122	6 490 281	2 423	41 191	13 590	381 761	8 438	
34	60 000 - 70 000	67 012	4 324 019	1 311	29 140	8 700	300 190	6 297	
35	70 000 - 80 000	39 874	2 975 027	802	19 770	5 868	234 986	4 580	
36	80 000 - 90 000	26 042	2 202 476	458	14 566	4 245	198 665	3 317	
37	90 000 - 100 000	16 516	1 562 451	295	9 684	3 202	167 020	2 554	
38	100 000 - 125 000	21 144	2 339 467	440	19 513	5 195	328 167	4 079	
39	125 000 - 250 000	24 132	4 015 274	554	34 761	8 258	793 145	6 622	
40	250 000 - 500 000	5 465	1 817 270	144	13 487	2 687	546 490	1 820	
41	500 000 - 1 000 000	1 437	973 735	54	14 326	948	443 796	428	
42	1 000 000 und mehr	816	2 474 054	26	10 027	675	1 977 396	177	
43	Zusammen	3 497 414	89 656 545	48 788	524 887	293 360	8 169 154	130 263	
44	Verlustfälle	36 121	- 517 977	518	3 652	1 235	6 455	841	
Lohn- und Einkommensbezieher									
45	1 - 5 000	507 588	1 188 403	15 144	27 895	46 665	83 344	19 738	
46	5 000 - 10 000	434 710	3 237 215	12 792	47 966	36 751	170 594	12 140	
47	10 000 - 15 000	387 676	4 838 423	13 566	80 806	38 340	275 565	11 042	
48	15 000 - 20 000	360 277	6 286 877	13 047	111 625	35 653	353 350	9 962	
49	20 000 - 25 000	335 959	7 552 700	12 200	123 574	34 117	430 248	9 160	
50	25 000 - 30 000	329 682	9 062 662	12 448	129 932	31 393	421 701	8 524	
51	30 000 - 35 000	306 506	9 939 496	12 782	132 852	30 666	430 280	8 267	
52	35 000 - 40 000	248 160	9 278 345	11 761	130 468	28 501	437 217	7 787	
53	40 000 - 45 000	189 978	8 054 518	9 112	120 892	24 974	435 130	7 390	
54	45 000 - 50 000	148 439	7 030 237	6 910	103 692	21 147	412 920	7 251	
55	50 000 - 60 000	191 215	10 429 981	8 944	174 318	30 719	719 540	12 845	
56	60 000 - 70 000	120 252	7 777 383	4 995	121 307	21 746	643 242	10 882	
57	70 000 - 80 000	81 729	6 105 358	3 068	95 870	15 456	556 858	8 774	
58	80 000 - 90 000	60 161	5 096 416	2 094	69 764	11 781	493 741	7 125	
59	90 000 - 100 000	40 810	3 862 318	1 379	50 989	8 864	427 246	5 725	
60	100 000 - 125 000	56 618	6 270 106	1 970	85 919	14 340	830 145	10 335	
61	125 000 - 250 000	71 417	11 973 097	2 369	142 288	23 314	2 031 062	20 932	
62	250 000 - 500 000	19 533	6 518 145	583	53 491	8 511	1 474 413	8 115	
63	500 000 - 1 000 000	4 866	3 264 274	183	33 619	2 805	1 098 830	2 018	
64	1 000 000 und mehr	2 150	5 485 569	78	22 074	1 606	3 846 292	638	
65	Zusammen	3 897 726	133 251 524	145 425	1 859 341	467 349	15 571 719	188 650	
66	Verlustfälle	118 092	- 991 481	1 561	9 937	4 081	14 729	2 384	

¹⁾ Einschließlich der Steuerfälle/Steuerpflichtigen ohne Einkommensteuerveranlagung, soweit Werte in der elektronischen Lohnsteuerbescheinigung enthalten waren. -

¹⁾ Die "Summe der Einkünfte" enthält nicht nur die Summe der positiven und die Summe der negativen Einkünftsarten, sondern auch die "Hinzurechnungen".

**in Bayern 2010 nach Grund-/Splittingtabellen-Gliederung, Geschlecht
der individuellen Einkünfte**

noch: darunter positive Einkünfte aus:									Lfd. Nr.
diger Arbeit	Nichtselbständiger Arbeit		Kapitalvermögen		Vermietung und Verpachtung		Sonstigen Einkünften		
1 000 EUR	Fälle	1 000 EUR	Fälle	1 000 EUR	Fälle	1 000 EUR	Fälle	1 000 EUR	
8	9	10	11	12	13	14	15	16	
bezieher insgesamt									
61 888	701 400	1 540 689	77 598	90 196	78 618	126 114	202 620	532 898	1
130 647	578 355	4 091 673	85 949	168 843	80 268	232 908	258 877	1 546 169	2
188 075	591 979	6 677 531	106 971	259 522	92 734	344 958	224 897	1 796 644	3
217 335	624 727	10 203 050	78 971	254 612	80 906	379 216	144 212	1 117 003	4
243 473	621 627	13 394 976	53 033	196 667	65 566	352 856	98 411	704 088	5
257 368	615 032	16 430 879	40 270	151 043	57 079	317 189	63 857	457 928	6
272 551	536 975	16 993 701	31 736	116 432	52 337	281 921	42 804	306 231	7
273 802	415 114	15 158 983	23 205	89 023	46 059	259 269	29 267	214 650	8
277 048	308 588	12 766 913	15 463	64 957	37 905	229 713	19 511	152 738	9
274 643	226 837	10 472 354	11 458	44 512	31 564	204 464	14 140	107 139	10
539 408	277 600	14 699 889	12 984	59 256	44 648	341 925	17 733	152 150	11
530 865	163 493	10 230 899	6 635	35 972	29 362	268 973	10 208	94 931	12
509 947	103 687	7 472 241	4 331	23 822	20 742	217 876	6 996	68 550	13
491 098	72 223	5 880 403	3 060	17 823	15 259	177 349	5 098	54 286	14
471 642	46 191	4 166 687	2 187	15 541	11 335	148 019	3 920	43 374	15
1 041 687	58 541	6 049 492	3 383	31 666	17 062	284 010	6 203	74 401	16
3 544 748	60 715	8 853 484	5 423	80 361	25 622	659 912	10 092	131 021	17
2 569 414	12 943	3 289 720	2 096	70 864	8 521	390 282	3 570	68 016	18
1 148 850	3 047	1 257 133	711	50 527	2 535	221 965	1 140	33 316	19
575 425	1 445	1 208 611	501	105 481	1 392	220 868	718	47 979	20
13 619 915	6 020 519	170 839 310	565 965	1 927 120	799 514	5 659 787	1 164 274	7 703 514	21
26 414	13 678	155 882	10 084	66 823	8 147	55 040	14 041	56 514	22
nach der Grundtabelle besteuert									
21 585	495 126	1 029 616	23 856	29 105	8 140	17 086	20 876	58 715	23
66 393	345 907	2 491 338	30 897	58 751	17 340	52 339	62 426	371 920	24
101 772	307 825	3 468 487	55 743	128 771	31 174	115 662	108 137	863 236	25
119 231	323 352	5 290 038	40 795	131 491	29 433	141 321	73 350	556 973	26
131 952	327 806	7 100 654	23 705	95 388	23 805	133 458	45 446	315 357	27
138 546	316 020	8 479 696	16 741	65 413	20 282	116 377	28 228	186 982	28
143 154	254 268	8 071 735	12 841	45 120	18 026	102 310	18 490	118 887	29
136 388	186 623	6 843 074	9 256	34 083	15 326	92 987	11 798	78 481	30
135 097	135 013	5 612 149	6 525	22 472	12 319	80 023	7 347	53 136	31
128 036	91 977	4 267 948	4 485	12 843	9 823	70 675	4 836	34 786	32
242 277	107 254	5 707 708	4 999	16 914	13 545	120 520	5 820	47 046	33
221 164	58 824	3 694 857	2 861	12 797	8 610	90 198	3 190	29 582	34
195 237	34 070	2 463 933	1 667	7 307	5 715	73 927	2 058	20 244	35
172 278	21 658	1 764 774	1 151	5 293	4 165	60 874	1 461	16 082	36
162 109	13 080	1 178 455	759	4 837	3 035	50 321	1 086	12 310	37
315 323	15 411	1 589 323	1 083	10 192	4 245	94 109	1 721	21 870	38
869 414	14 742	2 111 910	1 564	24 398	6 269	220 429	2 596	38 806	39
472 242	2 746	660 406	487	20 905	1 872	119 064	873	18 284	40
201 849	655	234 103	198	15 081	607	72 941	280	10 819	41
137 120	338	236 681	118	35 463	369	65 405	195	27 911	42
4 111 166	3 052 695	72 296 886	239 731	776 624	234 100	1 890 026	400 214	2 881 425	43
7 871	4 131	47 629	4 130	25 794	2 266	17 803	3 946	17 580	44
nach der Splittingtabelle besteuert									
40 303	206 274	511 073	53 742	61 091	70 478	109 027	181 744	474 182	45
64 255	232 448	1 600 336	55 052	110 092	62 928	180 569	196 451	1 174 248	46
86 303	284 154	3 209 044	51 228	130 751	61 560	229 296	116 760	933 409	47
98 103	301 375	4 913 011	38 176	123 120	51 473	237 895	70 862	560 030	48
111 521	293 821	6 294 322	29 328	101 279	41 761	219 398	52 965	388 731	49
118 823	299 012	7 951 183	23 529	85 631	36 797	200 812	35 629	270 946	50
129 397	282 707	8 921 965	18 895	71 312	34 311	179 611	24 314	187 344	51
137 414	228 491	8 315 909	13 949	54 940	30 733	166 282	17 469	136 169	52
141 951	173 575	7 154 764	8 938	42 485	25 586	149 689	12 164	99 602	53
146 607	134 860	6 204 406	6 973	31 668	21 741	133 788	9 304	72 353	54
297 131	170 346	8 992 182	7 985	42 342	31 103	221 405	11 913	105 104	55
309 701	104 669	6 536 042	3 774	23 176	20 752	178 775	7 018	65 350	56
314 710	69 617	5 008 308	2 664	16 515	15 027	143 949	4 938	48 307	57
318 820	50 565	4 115 628	1 909	12 530	11 094	116 475	3 637	38 204	58
309 534	33 111	2 988 232	1 428	10 705	8 300	97 698	2 834	31 065	59
726 363	43 130	4 460 169	2 300	21 474	12 817	189 902	4 482	52 531	60
2 675 334	45 973	6 741 575	3 859	55 963	19 353	439 483	7 496	92 215	61
2 097 172	10 197	2 629 315	1 609	49 959	6 649	271 218	2 697	49 732	62
947 001	2 392	1 023 030	513	35 446	1 928	149 024	860	22 498	63
438 305	1 107	971 930	383	70 018	1 023	155 463	523	20 069	64
9 508 749	2 967 824	98 542 424	326 234	1 150 496	565 414	3 769 761	764 060	4 822 088	65
18 542	9 547	108 253	5 954	41 028	5 881	37 237	10 095	38 934	66

Noch: **Tabelle 8. Unbeschränkt steuerpflichtige Lohn- und Einkommensbezieher¹⁾**
und Größenklassen der Summe

Lfd. Nr.	Summe der Einkünfte von ... bis unter ... Euro	Summe der Einkünfte ¹⁾		darunter positive Einkünfte aus:					
		Fälle	1 000 EUR	Land- und Forstwirtschaft		Gewerbebetrieb		Selbstän	
				3	4	5	6	Fälle	
1	2	3	4	5	6	7			
männliche Lohn- und Ein									
1	1 - 5 000	401 360	865 032	4 108	11 120	27 667	61 650	7 855	
2	5 000 - 10 000	358 033	2 701 519	9 556	37 847	39 242	212 130	9 666	
3	10 000 - 15 000	322 166	4 001 957	12 045	70 609	46 043	388 277	10 530	
4	15 000 - 20 000	323 784	5 677 197	11 956	97 548	43 005	492 879	10 037	
5	20 000 - 25 000	373 102	8 409 067	12 652	116 045	43 467	616 120	9 746	
6	25 000 - 30 000	399 163	10 978 319	14 585	134 548	39 824	580 231	9 262	
7	30 000 - 35 000	371 817	12 057 099	15 624	146 217	38 777	582 798	9 220	
8	35 000 - 40 000	303 821	11 361 511	14 109	142 813	35 559	578 528	9 036	
9	40 000 - 45 000	236 536	10 026 696	10 913	134 292	30 711	564 557	8 686	
10	45 000 - 50 000	182 685	8 652 098	8 186	115 604	25 867	530 328	8 485	
11	50 000 - 60 000	237 601	12 964 122	10 440	192 908	37 251	904 811	15 065	
12	60 000 - 70 000	149 604	9 673 779	5 804	134 635	25 845	781 219	12 776	
13	70 000 - 80 000	100 911	7 536 980	3 554	103 774	18 277	665 386	10 303	
14	80 000 - 90 000	73 181	6 197 822	2 335	76 200	13 819	581 437	8 286	
15	90 000 - 100 000	48 955	4 632 707	1 541	55 171	10 338	497 362	6 608	
16	100 000 - 125 000	66 504	7 362 149	2 213	96 070	16 698	974 396	11 695	
17	125 000 - 250 000	82 055	13 733 907	2 646	157 218	26 921	2 348 891	23 173	
18	250 000 - 500 000	21 747	7 257 508	645	59 436	9 540	1 650 759	8 822	
19	500 000 - 1 000 000	5 445	3 662 470	199	35 577	3 162	1 232 313	2 240	
20	1 000 000 und mehr	2 456	6 504 855	86	26 380	1 820	4 536 601	746	
21	Insgesamt	4 060 926	154 256 792	143 197	1 944 011	533 833	18 780 674	192 237	
22	Verlustfälle	48 494	- 887 602	1 191	10 496	1 997	12 498	1 294	
männliche Lohn- und Einkommens									
23	1 - 5 000	276 435	583 161	1 387	3 535	15 597	34 174	4 618	
24	5 000 - 10 000	207 406	1 554 338	3 032	13 477	21 094	123 648	5 885	
25	10 000 - 15 000	169 669	2 097 194	3 781	23 353	22 836	213 790	5 852	
26	15 000 - 20 000	162 787	2 852 671	3 572	29 057	19 631	245 622	5 126	
27	20 000 - 25 000	180 860	4 070 406	3 804	33 705	18 745	289 577	4 724	
28	25 000 - 30 000	179 188	4 921 066	4 364	38 040	15 461	251 189	4 182	
29	30 000 - 35 000	148 234	4 799 541	4 330	39 184	13 602	236 653	3 930	
30	35 000 - 40 000	112 949	4 222 259	3 379	32 854	11 198	215 840	3 577	
31	40 000 - 45 000	85 508	3 621 844	2 548	30 026	9 003	196 233	3 328	
32	45 000 - 50 000	60 632	2 870 615	1 812	25 221	7 308	179 268	2 985	
33	50 000 - 60 000	75 243	4 102 510	2 097	36 295	10 017	285 869	4 842	
34	60 000 - 70 000	44 315	2 861 585	1 135	25 727	6 448	223 666	3 730	
35	70 000 - 80 000	27 716	2 068 519	684	17 214	4 392	177 673	2 837	
36	80 000 - 90 000	18 338	1 551 247	378	12 309	3 189	149 385	2 126	
37	90 000 - 100 000	11 765	1 113 069	242	8 174	2 383	124 871	1 649	
38	100 000 - 125 000	15 034	1 663 702	368	16 891	3 869	246 202	2 710	
39	125 000 - 250 000	17 462	2 907 385	444	28 124	6 161	586 420	4 627	
40	250 000 - 500 000	4 019	1 336 234	108	10 949	1 918	376 070	1 362	
41	500 000 - 1 000 000	1 025	695 796	37	7 597	645	288 342	345	
42	1 000 000 und mehr	551	1 669 286	20	7 809	441	1 272 968	140	
43	Zusammen	1 799 136	51 562 428	37 522	439 542	193 938	5 717 459	68 575	
44	Verlustfälle	22 108	- 347 673	375	2 749	793	4 044	498	
männliche Lohn- und Einkommens									
45	1 - 5 000	124 925	281 871	2 721	7 586	12 070	27 476	3 237	
46	5 000 - 10 000	150 627	1 147 182	6 524	24 370	18 148	88 483	3 781	
47	10 000 - 15 000	152 497	1 904 763	8 264	47 256	23 207	174 486	4 678	
48	15 000 - 20 000	160 997	2 824 526	8 384	68 491	23 374	247 257	4 911	
49	20 000 - 25 000	192 242	4 338 661	8 848	82 339	24 722	326 543	5 022	
50	25 000 - 30 000	219 975	6 057 253	10 221	96 508	24 363	329 042	5 080	
51	30 000 - 35 000	223 583	7 257 558	11 294	107 033	25 175	346 145	5 290	
52	35 000 - 40 000	190 872	7 139 252	10 730	109 959	24 361	362 689	5 459	
53	40 000 - 45 000	151 028	6 404 852	8 365	104 266	21 708	368 323	5 358	
54	45 000 - 50 000	122 053	5 781 482	6 374	90 383	18 559	351 060	5 500	
55	50 000 - 60 000	162 358	8 861 612	8 343	156 612	27 234	618 942	10 223	
56	60 000 - 70 000	105 289	6 812 195	4 669	108 908	19 397	557 554	9 046	
57	70 000 - 80 000	73 195	5 468 461	2 870	86 560	13 885	487 713	7 466	
58	80 000 - 90 000	54 843	4 646 575	1 957	63 891	10 630	432 052	6 160	
59	90 000 - 100 000	37 190	3 519 638	1 299	46 998	7 955	372 491	4 959	
60	100 000 - 125 000	51 470	5 698 448	1 845	79 179	12 829	728 194	8 985	
61	125 000 - 250 000	64 593	10 826 522	2 202	129 093	20 760	1 762 472	18 546	
62	250 000 - 500 000	17 728	5 921 274	537	48 487	7 622	1 274 689	7 460	
63	500 000 - 1 000 000	4 420	2 966 673	162	27 980	2 517	943 971	1 895	
64	1 000 000 und mehr	1 905	4 835 569	66	18 571	1 379	3 263 633	606	
65	Zusammen	2 261 790	102 694 365	105 675	1 504 469	339 895	13 063 216	123 662	
66	Verlustfälle	26 386	- 539 930	816	7 746	1 204	8 454	796	

¹⁾ Einschließlich der Steuerfälle/Steuerpflichtigen ohne Einkommensteuerveranlagung, soweit Werte in der elektronischen Lohnsteuerbescheinigung enthalten waren. -

¹⁾ Die "Summe der Einkünfte" enthält nicht nur die Summe der positiven und die Summe der negativen Einkünftsarten, sondern auch die "Hinzurechnungen".

**in Bayern 2010 nach Grund-/Splittingtabellen-Gliederung, Geschlecht
der individuellen Einkünfte**

noch: darunter positive Einkünfte aus:									Lfd. Nr.
diger Arbeit	Nichtselbständiger Arbeit		Kapitalvermögen		Vermietung und Verpachtung		Sonstigen Einkünften		
1 000 EUR	Fälle	1 000 EUR	Fälle	1 000 EUR	Fälle	1 000 EUR	Fälle	1 000 EUR	
8	9	10	11	12	13	14	15	16	
kommensbezieher insgesamt									
18 661	324 771	682 609	17 808	24 330	11 387	23 802	36 770	116 493	1
53 353	231 300	1 608 270	27 977	51 408	23 576	62 226	113 683	759 061	2
86 319	218 327	2 349 490	47 453	105 784	39 912	131 466	110 940	961 904	3
107 166	259 515	4 194 232	39 051	121 330	37 315	163 292	73 055	610 556	4
128 393	323 441	6 986 539	30 288	103 716	33 196	163 226	55 947	424 563	5
139 026	362 943	9 723 713	25 190	87 773	32 401	154 597	37 857	295 315	6
154 952	343 064	10 886 376	20 504	71 134	32 541	146 575	26 148	203 499	7
163 349	280 254	10 252 568	16 002	57 073	30 903	141 409	18 831	147 390	8
169 010	216 863	8 986 267	10 921	45 185	26 470	130 591	13 046	107 485	9
173 973	166 468	7 699 243	8 420	30 774	22 823	119 025	9 844	77 038	10
352 063	212 927	11 315 823	9 868	41 409	33 440	202 349	12 698	111 156	11
364 144	131 531	8 269 385	4 989	23 668	22 651	161 097	7 456	69 231	12
363 165	87 077	6 307 042	3 427	16 123	16 634	133 172	5 230	49 949	13
364 111	62 272	5 097 162	2 450	12 835	12 455	111 799	3 894	39 149	14
355 113	40 264	3 658 375	1 764	11 001	9 244	89 143	3 010	33 205	15
808 291	51 340	5 346 786	2 693	20 819	13 927	176 288	4 804	56 097	16
2 900 912	54 079	7 998 690	4 503	59 121	21 052	419 615	8 036	99 992	17
2 260 012	11 712	3 043 204	1 783	52 717	7 139	262 692	2 881	54 779	18
1 054 005	2 741	1 175 791	582	35 363	2 122	159 154	914	25 961	19
544 907	1 311	1 163 574	413	74 844	1 120	177 190	591	30 313	20
10 560 926	3 382 200	116 745 139	276 086	1 046 405	430 308	3 128 708	545 635	4 273 137	21
18 873	5 449	96 271	5 037	43 018	4 276	35 730	6 527	32 667	22
bezieher nach der Grundtabelle besteuert									
10 500	244 497	512 918	11 902	14 999	4 129	9 135	8 444	21 621	23
33 162	172 104	1 250 539	11 022	24 262	6 570	21 746	19 908	114 213	24
51 169	131 751	1 519 509	17 081	43 226	10 570	40 934	29 773	240 461	25
60 448	138 242	2 320 210	12 694	43 471	10 041	47 705	19 527	148 603	26
67 850	161 396	3 554 359	8 244	32 800	8 948	47 462	13 139	91 973	27
71 255	165 587	4 483 820	6 515	23 737	8 793	42 756	8 573	57 831	28
76 109	137 570	4 396 046	5 231	16 485	8 615	41 731	6 035	38 450	29
72 823	104 769	3 862 011	4 171	13 373	7 720	38 510	4 107	26 764	30
72 638	78 968	3 295 611	3 269	10 445	6 509	33 544	2 723	18 606	31
71 172	55 304	2 574 179	2 368	5 434	5 428	31 666	1 928	13 218	32
135 651	67 578	3 614 803	2 887	8 050	7 830	52 477	2 458	18 131	33
125 570	39 078	2 469 497	1 752	5 865	5 129	39 830	1 398	11 222	34
115 477	23 947	1 741 735	1 084	3 595	3 665	34 714	1 016	8 555	35
105 019	15 464	1 269 768	760	2 614	2 689	28 352	715	6 435	36
100 252	9 527	866 966	513	2 805	1 957	22 118	543	5 750	37
203 549	11 221	1 167 574	709	5 267	2 753	41 841	914	11 252	38
588 746	11 153	1 629 363	1 112	14 321	4 139	103 137	1 432	18 779	39
353 432	2 155	536 039	348	11 665	1 262	62 934	506	11 277	40
165 638	499	195 308	132	7 225	394	40 122	158	5 452	41
117 564	268	208 973	77	19 200	232	44 232	117	11 322	42
2 598 026	1 571 078	41 469 229	91 871	308 839	107 373	824 949	123 414	879 914	43
5 923	2 323	32 894	2 345	15 042	1 390	9 744	1 892	8 187	44
bezieher nach der Splittingtabelle besteuert									
8 161	80 274	169 691	5 906	9 332	7 258	14 667	28 326	94 872	45
20 191	59 196	357 731	16 955	27 146	17 006	40 481	93 775	644 848	46
35 150	86 576	829 982	30 372	62 559	29 342	90 531	81 167	721 444	47
46 718	121 273	1 874 022	26 357	77 858	27 274	115 587	53 528	461 953	48
60 543	162 045	3 432 180	22 044	70 915	24 248	115 764	42 808	332 590	49
67 772	197 356	5 239 892	18 675	64 035	23 608	111 841	29 284	237 484	50
78 843	205 494	6 490 329	15 273	54 649	23 926	104 845	20 113	165 049	51
90 527	175 485	6 390 557	11 831	43 700	23 183	102 899	14 724	120 626	52
96 372	137 895	5 690 655	7 652	34 740	19 961	97 047	10 323	88 879	53
102 800	111 164	5 125 064	6 052	25 340	17 395	87 359	7 916	63 820	54
216 412	145 349	7 701 021	6 981	33 360	25 610	149 871	10 240	93 026	55
238 574	92 453	5 799 888	3 237	17 802	17 522	121 267	6 058	58 009	56
247 688	63 130	4 565 307	2 343	12 528	12 969	98 459	4 214	41 394	57
259 092	46 808	3 827 394	1 690	10 221	9 766	83 447	3 179	32 714	58
254 860	30 737	2 791 409	1 251	8 195	7 287	67 024	2 467	27 455	59
604 742	40 119	4 179 212	1 984	15 551	11 174	134 447	3 890	44 845	60
2 312 166	42 926	6 369 326	3 391	44 800	16 913	316 478	6 604	81 214	61
1 906 580	9 557	2 507 165	1 435	41 052	5 877	199 758	2 375	43 502	62
888 367	2 242	980 484	450	28 138	1 728	119 032	756	20 509	63
427 343	1 043	954 601	336	55 644	888	132 958	474	18 991	64
7 962 900	1 811 122	75 275 909	184 215	737 566	322 935	2 303 759	422 221	3 393 223	65
12 950	3 126	63 378	2 692	27 976	2 886	25 987	4 635	24 480	66

Noch: Tabelle 8. Unbeschränkt steuerpflichtige Lohn- und Einkommensbezieher¹⁾
und Größenklassen der Summe

Lfd. Nr.	Summe der Einkünfte von ... bis unter ... Euro	Summe der Einkünfte ¹⁾		darunter positive Einkünfte aus:					
		Fälle	1 000 EUR	Land- und Forstwirtschaft		Gewerbebetrieb		Selbstän	
				3	1 000 EUR	Fälle	1 000 EUR	Fälle	
1	2	3	4	5	6	7			
weibliche Lohn- und Ein									
1	1 - 5 000	663 315	1 495 212	13 004	21 362	45 755	77 842	21 923	
2	5 000 - 10 000	502 328	3 739 922	7 888	27 828	33 205	154 599	14 873	
3	10 000 - 15 000	465 612	5 807 969	7 259	40 774	30 121	214 191	13 069	
4	15 000 - 20 000	411 867	7 170 742	6 251	49 983	24 012	217 687	11 128	
5	20 000 - 25 000	325 293	7 285 466	4 730	48 762	18 779	212 536	9 497	
6	25 000 - 30 000	269 468	7 390 324	3 269	39 988	14 360	188 807	8 199	
7	30 000 - 35 000	206 123	6 667 262	2 301	30 943	11 408	173 123	7 067	
8	35 000 - 40 000	143 901	5 372 855	1 647	25 527	8 608	150 506	5 764	
9	40 000 - 45 000	98 612	4 175 975	1 156	20 465	6 654	132 086	5 011	
10	45 000 - 50 000	65 843	3 115 147	804	15 849	5 135	119 014	4 158	
11	50 000 - 60 000	72 736	3 956 140	927	22 601	7 058	196 490	6 218	
12	60 000 - 70 000	37 660	2 427 623	502	15 812	4 601	162 212	4 403	
13	70 000 - 80 000	20 692	1 543 406	316	11 866	3 047	126 458	3 051	
14	80 000 - 90 000	13 022	1 101 070	217	8 131	2 207	110 970	2 156	
15	90 000 - 100 000	8 371	792 061	133	5 502	1 728	96 904	1 671	
16	100 000 - 125 000	11 258	1 247 424	197	9 361	2 837	183 916	2 719	
17	125 000 - 250 000	13 494	2 254 463	277	19 832	4 651	475 315	4 381	
18	250 000 - 500 000	3 251	1 077 907	82	7 542	1 658	370 143	1 113	
19	500 000 - 1 000 000	858	575 540	38	12 368	591	310 313	206	
20	1 000 000 und mehr	510	1 454 768	18	5 721	461	1 287 088	69	
21	Insgesamt	3 334 214	68 651 276	51 016	440 217	226 876	4 960 199	126 676	
22	Verlustfälle	105 719	- 621 855	888	3 093	3 319	8 686	1 931	
weibliche Lohn- und Einkommens									
23	1 - 5 000	280 652	588 680	581	1 053	11 160	21 974	5 422	
24	5 000 - 10 000	218 245	1 649 889	1 620	4 231	14 602	72 487	6 514	
25	10 000 - 15 000	230 433	2 874 309	1 957	7 224	14 988	113 113	6 705	
26	15 000 - 20 000	212 587	3 708 390	1 588	6 849	11 733	111 594	6 077	
27	20 000 - 25 000	181 576	4 071 426	1 378	7 527	9 384	108 831	5 359	
28	25 000 - 30 000	159 761	4 384 915	1 042	6 565	7 330	96 148	4 755	
29	30 000 - 35 000	123 200	3 985 324	813	5 124	5 917	88 988	4 090	
30	35 000 - 40 000	86 613	3 233 762	616	5 018	4 468	75 978	3 436	
31	40 000 - 45 000	59 662	2 526 309	409	3 839	3 388	65 279	2 979	
32	45 000 - 50 000	39 457	1 866 392	268	2 539	2 547	57 153	2 407	
33	50 000 - 60 000	43 879	2 387 771	326	4 896	3 573	95 891	3 596	
34	60 000 - 70 000	22 697	1 462 435	176	3 413	2 252	76 524	2 567	
35	70 000 - 80 000	12 158	906 508	118	2 556	1 476	57 313	1 743	
36	80 000 - 90 000	7 704	651 229	80	2 257	1 056	49 281	1 191	
37	90 000 - 100 000	4 751	449 382	53	1 510	819	42 149	905	
38	100 000 - 125 000	6 110	675 765	72	2 621	1 326	81 965	1 369	
39	125 000 - 250 000	6 670	1 107 889	110	6 637	2 097	206 726	1 995	
40	250 000 - 500 000	1 446	481 036	36	2 538	769	170 420	458	
41	500 000 - 1 000 000	412	277 939	17	6 729	303	155 454	83	
42	1 000 000 und mehr	265	804 768	6	2 218	234	704 429	37	
43	Zusammen	1 698 278	38 094 117	11 266	85 345	99 422	2 451 695	61 688	
44	Verlustfälle	14 013	- 170 304	143	902	442	2 411	343	
weibliche Lohn- und Einkommens									
45	1 - 5 000	382 663	906 532	12 423	20 309	34 595	55 868	16 501	
46	5 000 - 10 000	284 083	2 090 034	6 268	23 596	18 603	82 112	8 359	
47	10 000 - 15 000	235 179	2 933 660	5 302	33 550	15 133	101 079	6 364	
48	15 000 - 20 000	199 280	3 462 351	4 663	43 134	12 279	106 093	5 051	
49	20 000 - 25 000	143 717	3 214 039	3 352	41 234	9 395	103 705	4 138	
50	25 000 - 30 000	109 707	3 005 409	2 227	33 424	7 030	92 659	3 444	
51	30 000 - 35 000	82 923	2 681 937	1 488	25 819	5 491	84 135	2 977	
52	35 000 - 40 000	57 288	2 139 093	1 031	20 509	4 140	74 528	2 328	
53	40 000 - 45 000	38 950	1 649 666	747	16 626	3 266	66 807	2 032	
54	45 000 - 50 000	26 386	1 248 755	536	13 310	2 588	61 860	1 751	
55	50 000 - 60 000	28 857	1 568 369	601	17 706	3 485	100 599	2 622	
56	60 000 - 70 000	14 963	965 189	326	12 399	2 349	85 688	1 836	
57	70 000 - 80 000	8 534	636 898	198	9 310	1 571	69 145	1 308	
58	80 000 - 90 000	5 318	449 840	137	5 874	1 151	61 690	965	
59	90 000 - 100 000	3 620	342 680	80	3 992	909	54 755	766	
60	100 000 - 125 000	5 148	571 659	125	6 740	1 511	101 951	1 350	
61	125 000 - 250 000	6 824	1 146 575	167	13 195	2 554	268 590	2 386	
62	250 000 - 500 000	1 805	596 872	46	5 004	889	199 723	655	
63	500 000 - 1 000 000	446	297 601	21	5 639	288	154 859	123	
64	1 000 000 und mehr	245	650 000	12	3 503	227	582 659	32	
65	Zusammen	1 635 936	30 557 159	39 750	354 872	127 454	2 508 503	64 988	
66	Verlustfälle	91 706	- 451 551	745	2 191	2 877	6 275	1 588	

¹⁾ Einschließlich der Steuerfälle/Steuerpflichtigen ohne Einkommensteuerveranlagung, soweit Werte in der elektronischen Lohnsteuerbescheinigung enthalten waren. -

¹⁾ Die "Summe der Einkünfte" enthält nicht nur die Summe der positiven und die Summe der negativen Einkünftsarten, sondern auch die "Hinzurechnungen".

**in Bayern 2010 nach Grund-/Splittingtabellen-Gliederung, Geschlecht
der individuellen Einkünfte**

noch: darunter positive Einkünfte aus:									Lfd. Nr.
diger Arbeit	Nichtselbständiger Arbeit		Kapitalvermögen		Vermietung und Verpachtung		Sonstigen Einkünften		
1 000 EUR	Fälle	1 000 EUR	Fälle	1 000 EUR	Fälle	1 000 EUR	Fälle	1 000 EUR	
8	9	10	11	12	13	14	15	16	
kommensbezieher insgesamt									
43 226	376 629	858 080	59 790	65 866	67 231	102 312	165 850	416 405	1
77 294	347 055	2 483 403	57 972	117 435	56 692	170 682	145 194	787 107	2
101 756	373 652	4 328 041	59 518	153 738	52 822	213 493	113 957	834 740	3
110 169	365 212	6 008 818	39 920	133 282	43 591	215 924	71 157	506 447	4
115 080	298 186	6 408 437	22 745	92 951	32 370	189 630	42 464	279 525	5
118 342	252 089	6 707 166	15 080	63 271	24 678	162 592	26 000	162 612	6
117 598	193 911	6 107 325	11 232	45 298	19 796	135 346	16 656	102 732	7
110 453	134 860	4 906 415	7 203	31 950	15 156	117 860	10 436	67 261	8
108 038	91 725	3 780 647	4 542	19 772	11 435	99 121	6 465	45 253	9
100 671	60 369	2 773 112	3 038	13 738	8 741	85 439	4 296	30 101	10
187 345	64 673	3 384 066	3 116	17 847	11 208	139 576	5 035	40 994	11
166 721	31 962	1 961 514	1 646	12 305	6 711	107 876	2 752	25 700	12
146 782	16 610	1 165 200	904	7 698	4 108	84 703	1 766	18 601	13
126 987	9 951	783 241	610	4 989	2 804	65 550	1 204	15 137	14
116 530	5 927	508 312	423	4 541	2 091	58 876	910	10 169	15
233 396	7 201	702 706	690	10 847	3 135	107 722	1 399	18 304	16
643 836	6 636	854 794	920	21 240	4 570	240 297	2 056	31 029	17
309 403	1 231	246 517	313	18 147	1 382	127 591	689	13 237	18
94 845	306	81 342	129	15 165	413	62 811	226	7 356	19
30 518	134	45 037	88	30 637	272	43 677	127	17 667	20
3 058 989	2 638 319	54 094 171	289 879	880 715	369 206	2 531 079	618 639	3 430 377	21
7 540	8 229	59 611	5 047	23 805	3 871	19 310	7 514	23 847	22
bezieher nach der Grundtabelle besteuert									
11 084	250 629	516 698	11 954	14 106	4 011	7 951	12 432	37 094	23
33 230	173 803	1 240 799	19 875	34 488	10 770	30 594	42 518	257 707	24
50 603	176 074	1 948 979	38 662	85 546	20 604	74 727	78 364	622 775	25
58 783	185 110	2 969 828	28 101	88 020	19 392	93 616	53 823	408 370	26
64 102	166 410	3 546 295	15 461	62 587	14 857	85 995	32 307	223 384	27
67 291	150 433	3 995 876	10 226	41 675	11 489	73 621	19 655	129 151	28
67 044	116 698	3 675 689	7 610	28 635	9 411	60 579	12 455	80 437	29
63 566	81 854	2 981 063	5 085	20 710	7 606	54 477	7 691	51 717	30
62 459	56 045	2 316 538	3 256	12 026	5 810	46 480	4 624	34 529	31
56 864	36 673	1 693 769	2 117	7 409	4 395	39 009	2 908	21 568	32
106 626	39 676	2 092 905	2 112	8 864	5 715	68 042	3 362	28 915	33
95 594	19 746	1 225 360	1 109	6 931	3 481	50 368	1 792	18 360	34
79 759	10 123	722 198	583	3 712	2 050	39 213	1 042	11 688	35
67 258	6 194	495 006	391	2 680	1 476	32 522	746	9 647	36
61 856	3 553	311 489	246	2 031	1 078	28 202	543	6 560	37
111 774	4 190	421 749	374	4 925	1 492	52 267	807	10 618	38
280 668	3 589	482 546	452	10 077	2 130	117 292	1 164	20 028	39
118 810	591	124 367	139	9 241	610	56 130	367	7 007	40
36 211	156	38 795	66	7 856	213	32 818	122	5 367	41
19 556	70	27 708	41	16 264	137	21 173	78	16 589	42
1 513 140	1 481 617	30 827 656	147 860	467 784	126 727	1 065 077	276 800	2 001 512	43
1 948	1 808	14 736	1 785	10 752	876	8 059	2 054	9 393	44
bezieher nach der Splittingtabelle besteuert									
32 142	126 000	341 382	47 836	51 760	63 220	94 361	153 418	379 310	45
44 064	173 252	1 242 605	38 097	82 947	45 922	140 088	102 676	529 401	46
51 153	197 578	2 379 062	20 856	68 192	32 218	138 765	35 593	211 965	47
51 385	180 102	3 038 989	11 819	45 262	24 199	122 308	17 334	98 077	48
50 978	131 776	2 862 142	7 284	30 364	17 513	103 634	10 157	56 141	49
51 051	101 656	2 711 290	4 854	21 595	13 189	88 971	6 345	33 461	50
50 554	77 213	2 431 636	3 622	16 663	10 385	74 767	4 201	22 295	51
46 887	53 006	1 925 352	2 118	11 240	7 550	63 383	2 745	15 544	52
45 579	35 680	1 464 109	1 286	7 745	5 625	52 642	1 841	10 723	53
43 807	23 696	1 079 342	921	6 329	4 346	46 430	1 388	8 533	54
80 719	24 997	1 291 161	1 004	8 982	5 493	71 534	1 673	12 079	55
71 127	12 216	736 154	537	5 373	3 230	57 509	960	7 340	56
67 023	6 487	443 001	321	3 986	2 058	45 491	724	6 913	57
59 728	3 757	288 235	219	2 309	1 328	33 028	458	5 490	58
54 673	2 374	196 823	177	2 509	1 013	30 674	367	3 610	59
121 621	3 011	280 957	316	5 922	1 643	55 455	592	7 686	60
363 168	3 047	372 248	468	11 164	2 440	123 005	892	11 001	61
190 592	640	122 150	174	8 906	772	71 460	322	6 230	62
58 634	150	42 547	63	7 308	200	29 993	104	1 989	63
10 962	64	17 329	47	14 374	135	22 505	49	1 078	64
1 545 850	1 156 702	23 266 515	142 019	412 930	242 479	1 466 001	341 839	1 428 865	65
5 592	6 421	44 876	3 262	13 053	2 995	11 250	5 460	14 454	66

**Tabelle 9. Unbeschränkt Lohn- und Einkommensteuerpflichtige¹⁾
Gesamtbetrag der Einkünfte**

AGS	Gebiet a) positiver Gesamtbetrag der Einkünfte ¹⁾ b) negativer Gesamtbetrag der Einkünfte (Verlustfälle)	Steuerpflichtige insgesamt	Summe der positiven Einkunftsarten	darunter positive Einkünfte aus:		
				Gewerbebetrieb	Selbständiger Arbeit	Nicht-selbständiger Arbeit
1	2	3	4	5		
	Bayern⁴⁾	a) 6 329 671	225 689 671	23 639 475	13 604 553	170 837 433
		b) 49 673	345 834	15 897	25 750	140 708
	Kreisfreie Städte zusammen	a) 1 924 181	71 071 054	6 706 934	5 580 131	53 551 092
		b) 15 829	115 945	4 771	13 053	43 039
	Landkreise zusammen	a) 4 405 490	154 618 617	16 932 541	8 024 422	117 286 341
		b) 33 844	229 889	11 127	12 697	97 668
1	Reg.-Bez. Oberbayern	a) 2 290 852	93 896 246	9 594 494	6 752 580	69 697 189
		b) 20 878	171 996	7 467	16 314	60 698
	Kreisfreie Städte					
161	Ingolstadt, Stadt	a) 64 631	2 378 767	166 470	119 732	1 942 529
		b) 362	2 278	54	177	910
162	München, Landeshauptstadt	a) 772 222	33 131 909	2 912 326	2 996 941	24 710 095
		b) 7 506	66 546	2 472	8 453	21 610
163	Rosenheim, Stadt	a) 30 913	1 064 189	138 797	66 136	777 151
		b) 313	1 826	30	297	858
	Landkreise					
171	Altötting	a) 54 061	1 800 456	185 167	82 446	1 392 232
		b) 336	2 569	143	249	1 253
172	Berchtesgadener Land	a) 48 513	1 509 583	211 843	82 996	1 078 873
		b) 412	2 298	14	4	1 206
173	Bad Tölz-Wolfratshausen	a) 61 176	2 431 274	302 909	186 661	1 698 582
		b) 577	5 604	110	616	2 109
174	Dachau	a) 71 645	2 869 679	256 516	119 452	2 260 057
		b) 571	2 930	152	15	1 357
175	Ebersberg	a) 65 865	2 979 030	257 605	193 408	2 266 074
		b) 609	4 354	274	227	2 053
176	Eichstätt	a) 61 954	2 328 783	159 382	84 474	1 909 272
		b) 394	1 512	91	83	652
177	Erding	a) 64 488	2 517 115	234 971	100 420	1 979 127
		b) 489	2 535	302	129	785
178	Freising	a) 86 046	3 306 352	261 125	148 391	2 649 995
		b) 717	3 913	151	116	1 775
179	Fürstenfeldbruck	a) 104 744	4 279 549	353 183	228 749	3 321 878
		b) 832	4 538	291	136	1 865
180	Garmisch-Partenkirchen	a) 43 533	1 494 787	220 657	110 588	979 986
		b) 440	2 608	133	285	819
181	Landsberg am Lech	a) 56 276	2 210 905	232 095	149 258	1 651 776
		b) 575	4 820	110	311	1 519
182	Miesbach	a) 48 786	2 011 270	282 201	151 826	1 352 630
		b) 627	6 927	228	456	2 445
183	Mühldorf a. Inn	a) 53 326	1 777 912	212 910	83 441	1 332 786
		b) 448	2 783	118	110	1 084
184	München	a) 162 818	8 589 938	1 068 141	673 064	6 067 413
		b) 1 569	16 065	565	1 760	5 860
185	Neuburg-Schrobenhausen	a) 45 492	1 535 273	140 047	58 692	1 214 352
		b) 264	1 680	19	44	718
186	Pfaffenhofen a.d. Ilm	a) 59 329	2 274 580	234 765	84 088	1 772 640
		b) 446	2 953	76	217	1 573
187	Rosenheim	a) 120 244	4 459 906	567 250	299 552	3 196 181
		b) 1 286	10 334	1 279	209	3 518

¹⁾ Einschließlich der Steuerfälle/Steuerpflichtigen ohne Einkommensteuerveranlagung, soweit Werte in der elektronischen Lohnsteuerbescheinigung ent

²⁾ Einschließlich Nullfälle. - ²⁾ Die "Summe der Einkünfte" enthält nicht nur die Summe der positiven und die Summe der negativen Einkunftsarten, sondern

**in Bayern 2010 mit Gliederung nach positivem oder negativem
in regionaler Gliederung**

Summe der negativen Einkunftsarten	darunter	Summe der Einkünfte ²⁾	Gesamtbetrag der Einkünfte	Gesamt- betrag der Einkünfte je Steuer- pflichtigen	Einkommen	Zu versteuerndes Einkommen	Festzusetzende Einkommen-/ Jahreslohn- steuer ³⁾	AGS
	negative Einkünfte aus Vermietung / Verpachtung							
1 000 EUR				EUR	1 000 EUR			
6	7	8	9	10	11	12	13	
-3 278 023	-1 903 823	222 412 135	221 314 523	34 965	188 643 870	184 614 346	38 144 278	
-1 359 358	- 204 251	-1 013 524	-1 020 602	- 20 546	-1 217 259	-1 217 858	51 623	
- 912 871	- 608 938	70 158 538	69 840 274	36 296	60 252 859	59 108 068	13 244 060	
- 487 934	- 84 858	- 371 989	- 374 021	- 23 629	- 434 047	- 434 284	27 663	
-2 365 152	-1 294 885	152 253 597	151 474 249	34 383	128 391 011	125 506 279	24 900 218	
- 871 424	- 119 393	- 641 535	- 646 581	- 19 105	- 783 212	- 783 574	23 961	
-1 455 812	- 913 718	92 440 494	91 990 983	40 156	79 240 317	77 367 877	17 776 700	1
- 691 554	- 126 235	- 519 558	- 522 369	- 25 020	- 612 000	- 612 294	34 444	
- 29 228	- 19 924	2 349 539	2 340 259	36 210	2 025 172	1 981 230	424 180	161
- 7 287	- 1 684	- 5 010	- 5 064	- 13 990	- 6 066	- 6 088	206	
- 469 498	- 316 444	32 662 418	32 526 233	42 120	28 312 443	27 765 639	6 870 707	162
- 297 397	- 49 367	- 230 851	- 231 689	- 30 867	- 264 827	- 264 941	20 719	
- 12 790	- 8 144	1 051 399	1 046 240	33 845	894 569	877 473	170 916	163
- 9 922	- 3 594	- 8 095	- 8 129	- 25 972	- 9 193	- 9 195	64	
- 21 648	- 9 609	1 778 808	1 770 053	32 742	1 499 559	1 466 546	281 989	171
- 9 617	- 2 423	- 7 048	- 7 111	- 21 165	- 8 374	- 8 375	4	
- 19 255	- 11 361	1 490 328	1 479 935	30 506	1 243 331	1 222 594	216 660	172
- 8 170	- 966	- 5 872	- 5 941	- 14 420	- 7 564	- 7 570	11	
- 46 115	- 28 768	2 385 160	2 371 299	38 762	2 012 615	1 960 112	439 146	173
- 26 474	- 5 802	- 20 870	- 20 953	- 36 314	- 23 669	- 23 671	1 136	
- 44 011	- 28 177	2 825 667	2 812 553	39 257	2 415 174	2 345 479	501 217	174
- 11 228	- 1 438	- 8 297	- 8 387	- 14 688	- 10 556	- 10 557	140	
- 54 837	- 35 344	2 924 193	2 909 127	44 168	2 506 417	2 421 892	564 062	175
- 16 237	- 2 840	- 11 883	- 11 958	- 19 636	- 14 677	- 14 679	3	
- 31 173	- 15 853	2 297 609	2 287 206	36 918	1 945 330	1 892 657	379 557	176
- 5 874	- 891	- 4 362	- 4 408	- 11 187	- 5 595	- 5 602	23	
- 39 674	- 23 069	2 477 440	2 466 085	38 241	2 110 825	2 052 472	426 012	177
- 8 234	- 1 155	- 5 699	- 5 774	- 11 809	- 7 593	- 7 595	6	
- 51 148	- 31 034	3 255 203	3 240 378	37 659	2 775 836	2 699 562	565 450	178
- 16 435	- 2 180	- 12 522	- 12 624	- 17 607	- 15 503	- 15 518	94	
- 62 981	- 43 018	4 216 568	4 192 693	40 028	3 604 909	3 496 257	754 926	179
- 17 864	- 3 455	- 13 327	- 13 445	- 16 160	- 16 527	- 16 530	199	
- 24 496	- 14 527	1 470 291	1 458 506	33 503	1 223 977	1 200 663	236 018	180
- 10 476	- 2 586	- 7 868	- 7 921	- 18 001	- 9 810	- 9 811	47	
- 37 988	- 23 142	2 172 917	2 161 658	38 412	1 845 872	1 792 591	390 196	181
- 12 841	- 1 567	- 8 022	- 8 120	- 14 123	- 10 486	- 10 487	236	
- 41 898	- 25 708	1 969 372	1 957 161	40 117	1 663 330	1 622 239	377 912	182
- 23 765	- 4 503	- 16 838	- 16 930	- 27 001	- 20 132	- 20 133	1 080	
- 25 517	- 12 129	1 752 394	1 742 615	32 679	1 471 812	1 441 438	272 602	183
- 11 867	- 4 544	- 9 084	- 9 163	- 20 452	- 10 810	- 10 819	-	
- 145 360	- 98 589	8 444 579	8 403 381	51 612	7 347 304	7 136 774	1 881 317	184
- 63 511	- 12 111	- 47 446	- 47 672	- 30 384	- 54 829	- 54 870	3 356	
- 22 150	- 11 304	1 513 123	1 505 103	33 085	1 269 474	1 243 353	232 673	185
- 4 602	- 287	- 2 922	- 2 966	- 11 235	- 3 959	- 3 960	68	
- 32 974	- 17 859	2 241 648	2 230 975	37 603	1 906 267	1 857 674	379 948	186
- 9 843	- 2 268	- 6 890	- 6 951	- 15 586	- 8 512	- 8 515	2	
- 80 617	- 46 378	4 379 290	4 355 237	36 220	3 681 403	3 592 446	739 590	187
- 31 170	- 7 219	- 20 835	- 21 050	- 16 369	- 26 768	- 26 792	924	

halten waren. -

auch die "Hinzurechnungen". - ³⁾ Für Fälle ohne Einkommensteuerveranlagung: Einbehaltene Lohnsteuer. - ⁴⁾ Ohne Grenzgänger/-pendler.

Noch: **Tabelle 9. Unbeschränkt Lohn- und Einkommensteuerpflichtige¹⁾**

Gesamtbetrag der Einkünfte

AGS	Gebiet a) positiver Gesamtbetrag der Einkünfte ¹⁾ b) negativer Gesamtbetrag der Einkünfte (Verlustfälle)	Steuerpflichtige insgesamt	Summe der positiven Einkunftsarten	darunter positive Einkünfte aus:			
				Gewerbebetrieb	Selbständiger Arbeit	Nicht-selbständiger Arbeit	
							1 000 EUR
				Anzahl			
1	2	3	4	5			
188	Starnberg	a)	66 336	3 801 414	571 919	444 552	2 379 954
		b)	812	10 878	490	1 371	3 390
189	Traunstein	a)	83 117	2 806 972	380 215	156 857	2 006 224
		b)	715	6 406	198	448	1 904
190	Weilheim-Schongau	a)	65 337	2 336 604	243 998	130 857	1 757 381
		b)	578	5 640	169	602	1 435
2	Reg.-Bez. Niederbayern	a)	581 315	18 293 926	1 994 653	908 019	13 928 492
		b)	4 406	26 173	1 269	1 199	11 374
	Kreisfreie Städte						
261	Landshut, Stadt	a)	33 863	1 196 858	113 674	104 802	892 798
		b)	255	1 549	325	39	743
262	Passau, Stadt	a)	24 940	744 573	70 931	67 743	547 925
		b)	219	1 337	43	151	579
263	Straubing, Stadt	a)	21 905	713 298	90 611	51 552	515 794
		b)	154	1 031	4	1	256
	Landkreise						
271	Deggendorf	a)	57 250	1 751 813	189 956	87 447	1 341 245
		b)	403	2 315	55	31	1 201
272	Freyung-Grafenau	a)	37 333	998 703	110 369	40 763	781 468
		b)	343	1 436	41	204	525
273	Kelheim	a)	55 831	1 887 993	202 303	81 881	1 452 715
		b)	362	2 296	39	118	1 383
274	Landshut	a)	73 167	2 586 851	283 495	99 250	1 988 318
		b)	500	2 227	82	61	1 199
275	Passau	a)	88 608	2 605 600	309 684	130 508	1 958 132
		b)	777	4 965	257	309	2 298
276	Regen	a)	36 626	1 026 876	114 662	45 973	795 957
		b)	319	1 651	64	17	399
277	Rottal-Inn	a)	55 713	1 754 921	216 965	80 332	1 296 737
		b)	439	2 866	95	104	1 306
278	Straubing-Bogen	a)	45 071	1 507 310	161 390	61 902	1 154 405
		b)	336	2 990	57	153	997
279	Dingolfing-Landau	a)	51 008	1 519 130	130 613	55 865	1 202 997
		b)	299	1 511	208	12	488
3	Reg.-Bez. Oberpfalz	a)	526 853	16 923 041	1 616 059	868 048	13 269 299
		b)	3 610	20 468	842	983	9 478
	Kreisfreie Städte						
361	Amberg, Stadt	a)	20 604	652 277	66 548	38 357	504 141
		b)	128	1 489	20	434	363
362	Regensburg, Stadt	a)	71 089	2 541 455	234 843	210 755	1 932 509
		b)	540	2 710	227	105	1 513
363	Weiden i.d.OPf., Stadt	a)	20 609	631 135	58 873	51 135	475 509
		b)	133	767	215	5	251
	Landkreise						
371	Amberg-Sulzbach	a)	50 875	1 519 507	128 379	56 499	1 232 341
		b)	357	1 999	34	48	839
372	Cham	a)	60 155	1 775 465	212 291	79 887	1 339 067
		b)	426	3 296	18	51	1 707

¹⁾ Einschließlich der Steuerfälle/Steuerpflichtigen ohne Einkommensteuerveranlagung, soweit Werte in der elektronischen Lohnsteuerbescheinigung ent

¹⁾ Einschließlich Nullfälle. - ²⁾ Die "Summe der Einkünfte" enthält nicht nur die Summe der positiven und die Summe der negativen Einkunftsarten, sondern

**in Bayern 2010 mit Gliederung nach positivem oder negativem
in regionaler Gliederung**

Summe der negativen Einkunftsarten	darunter	Summe der Einkünfte ²⁾	Gesamtbetrag der Einkünfte	Gesamt- betrag der Einkünfte je Steuer- pflichtigen	Einkommen	Zu versteuerndes Einkommen	Festzusetzende Einkommen-/ Jahreslohn- steuer ³⁾	AGS
	negative Einkünfte aus Vermietung / Verpachtung							
1 000 EUR				EUR	1 000 EUR			
6	7	8	9	10	11	12	13	
- 79 558	- 50 338	3 721 863	3 702 050	55 808	3 228 672	3 136 894	867 795	188
- 47 161	- 11 658	- 36 283	- 36 371	- 44 792	- 41 094	- 41 108	3 436	
- 42 312	- 20 888	2 764 661	2 748 201	33 064	2 319 964	2 273 274	427 417	189
- 22 019	- 1 886	- 15 613	- 15 731	- 22 002	- 18 692	- 18 708	4	
- 40 581	- 22 110	2 296 023	2 284 034	34 958	1 936 065	1 888 618	376 411	190
- 19 560	- 1 811	- 13 921	- 14 009	- 24 236	- 16 765	- 16 769	2 686	
- 302 270	- 124 482	17 991 665	17 894 849	30 783	14 988 448	14 708 651	2 631 227	2
- 96 903	- 8 874	- 70 731	- 71 476	- 16 222	- 88 595	- 88 618	393	
- 15 698	- 9 278	1 181 169	1 175 375	34 710	1 005 657	984 417	204 986	261
- 5 354	- 1 517	- 3 804	- 3 847	- 15 085	- 4 802	- 4 803	259	
- 10 316	- 6 208	734 257	730 057	29 273	616 710	604 474	115 230	262
- 5 287	- 804	- 3 950	- 3 985	- 18 197	- 4 650	- 4 650	122	
- 9 113	- 5 525	704 185	700 776	31 992	595 641	586 165	111 158	263
- 4 511	- 339	- 3 480	- 3 510	- 22 793	- 4 022	- 4 022	-	
- 31 561	- 13 307	1 720 253	1 710 956	29 886	1 432 110	1 407 508	247 061	271
- 8 941	- 560	- 6 625	- 6 690	- 16 600	- 8 126	- 8 127	-	
- 15 146	- 5 853	983 557	978 293	26 205	804 956	793 067	121 267	272
- 5 924	- 260	- 4 488	- 4 555	- 13 281	- 5 807	- 5 809	-	
- 32 647	- 14 194	1 855 346	1 846 189	33 067	1 558 200	1 525 328	284 699	273
- 6 601	- 516	- 4 306	- 4 362	- 12 050	- 5 869	- 5 870	6	
- 41 079	- 17 840	2 545 771	2 532 870	34 618	2 140 865	2 091 644	396 796	274
- 9 133	- 631	- 6 906	- 6 974	- 13 949	- 8 966	- 8 968	1	
- 43 037	- 15 413	2 562 563	2 548 209	28 758	2 111 009	2 077 294	347 879	275
- 19 672	- 1 408	- 14 707	- 14 851	- 19 113	- 18 073	- 18 078	2	
- 17 494	- 6 544	1 009 382	1 003 875	27 409	828 032	816 842	126 994	276
- 8 187	- 429	- 6 536	- 6 594	- 20 670	- 7 883	- 7 889	-	
- 29 339	- 9 197	1 725 582	1 714 934	30 782	1 419 547	1 394 867	240 944	277
- 8 987	- 623	- 6 121	- 6 200	- 14 123	- 8 178	- 8 181	1	
- 29 225	- 10 720	1 478 086	1 469 529	32 605	1 228 359	1 204 249	211 996	278
- 9 748	- 1 303	- 6 759	- 6 820	- 20 296	- 8 188	- 8 189	-	
- 27 616	- 10 403	1 491 514	1 483 785	29 089	1 247 362	1 222 798	222 216	279
- 4 558	- 483	- 3 048	- 3 088	- 10 326	- 4 030	- 4 033	2	
- 239 869	- 121 183	16 683 227	16 604 118	31 516	13 992 614	13 728 464	2 538 816	3
- 76 634	- 6 708	- 56 165	- 56 684	- 15 702	- 69 733	- 69 754	4 605	
- 9 076	- 6 221	643 201	639 880	31 056	543 318	533 827	103 093	361
- 3 085	- 388	- 1 596	- 1 620	- 12 660	- 2 212	- 2 212	822	
- 32 128	- 21 075	2 509 327	2 498 402	35 145	2 145 104	2 101 847	454 306	362
- 8 367	- 1 379	- 5 657	- 5 748	- 10 644	- 7 285	- 7 288	138	
- 8 367	- 5 173	622 768	619 468	30 058	526 944	517 881	103 185	363
- 2 833	- 1 185	- 2 066	- 2 087	- 15 690	- 2 594	- 2 594	-	
- 22 276	- 11 164	1 497 232	1 490 182	29 291	1 246 817	1 223 982	210 369	371
- 5 980	- 394	- 3 981	- 4 027	- 11 279	- 5 405	- 5 408	3 467	
- 25 444	- 9 064	1 750 021	1 739 641	28 919	1 442 631	1 423 084	232 946	372
- 9 737	- 302	- 6 441	- 6 508	- 15 278	- 8 263	- 8 264	133	

halten waren. -

auch die "Hinzurechnungen". - ³⁾ Für Fälle ohne Einkommensteuerveranlagung: Einbehaltene Lohnsteuer. - ⁴⁾ Ohne Grenzgänger/-pendler.

Noch: **Tabelle 9. Unbeschränkt Lohn- und Einkommensteuerpflichtige¹⁾**

Gesamtbetrag der Einkünfte

AGS	Gebiet a) positiver Gesamtbetrag der Einkünfte ¹⁾ b) negativer Gesamtbetrag der Einkünfte (Verlustfälle)		Steuerpflichtige insgesamt	Summe der positiven Einkunftsarten	darunter positive Einkünfte aus:									
					Anzahl	1 000 EUR	Gewerbebetrieb	Selbständiger Arbeit	Nicht-selbständiger Arbeit					
										1	2	3	4	5
373	Neumarkt i.d.OPf.	a)	62 462	2 073 898	217 619	93 890	1 613 468							
		b)	455	1 693	114	50	902							
374	Neustadt a.d.Waldnaab	a)	46 059	1 358 465	120 851	57 593	1 088 004							
		b)	266	1 352	29	5	657							
375	Regensburg	a)	88 101	3 245 242	283 543	160 757	2 581 650							
		b)	613	4 288	130	251	1 936							
376	Schwandorf	a)	71 143	2 104 973	184 714	78 729	1 707 137							
		b)	437	1 843	26	32	873							
377	Tirschenreuth	a)	35 756	1 020 625	108 399	40 447	795 475							
		b)	255	1 033	29	3	437							
4	Reg.-Bez. Oberfranken	a)	520 341	16 248 859	1 791 005	814 126	12 579 110							
		b)	3 612	25 309	483	1 297	11 534							
	Kreisfreie Städte													
461	Bamberg, Stadt	a)	36 054	1 159 685	99 041	103 024	872 774							
		b)	268	2 012	118	288	551							
462	Bayreuth, Stadt	a)	35 468	1 131 177	132 955	89 864	829 890							
		b)	243	1 719	8	13	848							
463	Coburg, Stadt	a)	20 530	703 081	87 938	52 557	514 986							
		b)	141	1 037	3	59	577							
464	Hof, Stadt	a)	21 735	593 050	56 109	37 974	456 539							
		b)	135	641	1	35	319							
	Landkreise													
471	Bamberg	a)	71 171	2 323 166	256 099	89 486	1 848 294							
		b)	479	2 555	110	27	1 146							
472	Bayreuth	a)	51 003	1 592 926	160 339	66 840	1 254 829							
		b)	333	2 694	49	539	1 567							
473	Coburg	a)	41 732	1 369 042	211 752	44 416	1 032 105							
		b)	271	1 349	24	29	730							
474	Forchheim	a)	56 597	2 014 204	162 665	89 557	1 640 782							
		b)	427	2 672	23	51	1 018							
475	Hof	a)	46 663	1 306 933	131 730	58 155	1 017 587							
		b)	334	2 008	13	134	887							
476	Kronach	a)	33 544	1 022 403	163 301	41 473	755 568							
		b)	258	1 504	24	23	747							
477	Kulmbach	a)	36 576	1 073 508	105 634	53 946	841 981							
		b)	235	4 147	65	40	1 794							
478	Lichtenfels	a)	32 693	942 318	106 262	39 228	735 834							
		b)	236	1 475	22	42	895							
479	Wunsiedel i.Fichtelgebirge	a)	36 575	1 017 366	117 180	47 605	777 942							
		b)	252	1 497	21	14	455							
5	Reg.-Bez. Mittelfranken	a)	863 200	29 494 637	2 953 755	1 561 381	22 759 496							
		b)	6 008	35 266	1 604	3 083	15 444							
	Kreisfreie Städte													
561	Ansbach, Stadt	a)	20 639	643 107	41 860	47 655	508 150							
		b)	115	818	20	31	356							
562	Erlangen, Stadt	a)	56 133	2 258 860	115 017	152 322	1 802 657							
		b)	324	1 661	135	199	408							
563	Fürth, Stadt	a)	60 910	2 070 210	275 417	106 782	1 560 475							
		b)	449	2 826	463	30	1 379							

¹⁾ Einschließlich der Steuerfälle/Steuerpflichtigen ohne Einkommensteuerveranlagung, soweit Werte in der elektronischen Lohnsteuerbescheinigung ent

¹⁾ Einschließlich Nullfälle. - ²⁾ Die "Summe der Einkünfte" enthält nicht nur die Summe der positiven und die Summe der negativen Einkunftsarten, sondern

**in Bayern 2010 mit Gliederung nach positivem oder negativem
in regionaler Gliederung**

Summe der negativen Einkunftsarten	darunter	Summe der Einkünfte ²⁾	Gesamtbetrag der Einkünfte	Gesamt- betrag der Einkünfte je Steuer- pflichtigen	Einkommen	Zu versteuerndes Einkommen	Festzusetzende Einkommen-/ Jahreslohn- steuer ³⁾	AGS
	negative Einkünfte aus Vermietung / Verpachtung							
1 000 EUR		EUR		1 000 EUR				
6	7	8	9	10	11	12	13	
- 30 006	- 13 834	2 043 892	2 034 075	32 565	1 714 082	1 679 696	313 779	373
- 13 850	- 572	- 12 157	- 12 206	- 26 827	- 13 731	- 13 738	-	
- 21 893	- 10 561	1 336 626	1 330 151	28 879	1 111 199	1 093 036	186 039	374
- 5 643	- 545	- 4 291	- 4 335	- 16 296	- 5 408	- 5 409	-	
- 48 872	- 25 380	3 196 370	3 183 098	36 130	2 698 634	2 632 153	512 419	375
- 12 201	- 1 135	- 7 913	- 7 999	- 13 050	- 10 197	- 10 200	44	
- 29 251	- 13 643	2 075 722	2 066 371	29 045	1 733 954	1 704 819	288 152	376
- 10 158	- 528	- 8 315	- 8 380	- 19 177	- 9 934	- 9 936	-	
- 12 556	- 5 067	1 008 069	1 002 850	28 047	829 931	818 140	134 527	377
- 4 781	- 281	- 3 748	- 3 773	- 14 796	- 4 704	- 4 705	-	
- 208 407	- 116 974	16 040 539	15 962 687	30 677	13 456 923	13 205 581	2 430 402	4
- 101 525	- 7 889	- 76 216	- 76 773	- 21 255	- 89 812	- 89 868	826	
- 15 564	- 11 177	1 144 121	1 137 769	31 557	967 498	947 691	191 688	461
- 6 786	- 811	- 4 774	- 4 811	- 17 952	- 5 630	- 5 631	3	
- 12 695	- 7 921	1 118 570	1 112 457	31 365	948 623	930 797	187 148	462
- 10 253	- 1 870	- 8 533	- 8 560	- 35 227	- 9 232	- 9 248	1	
- 8 689	- 5 373	694 392	690 949	33 656	592 246	580 598	120 360	463
- 2 999	- 318	- 1 963	- 1 983	- 14 064	- 2 497	- 2 498	-	
- 6 673	- 3 625	586 376	583 112	26 828	494 834	487 030	84 854	464
- 6 344	- 457	- 5 703	- 5 724	- 42 400	- 6 164	- 6 165	31	
- 29 894	- 17 178	2 293 272	2 283 686	32 087	1 928 302	1 891 634	341 138	471
- 8 560	- 661	- 6 004	- 6 071	- 12 674	- 7 667	- 7 683	39	
- 21 385	- 10 352	1 571 541	1 563 788	30 661	1 289 956	1 266 096	220 816	472
- 5 802	- 833	- 3 109	- 3 168	- 9 512	- 4 541	- 4 542	-	
- 16 243	- 8 627	1 352 799	1 347 216	32 283	1 145 010	1 124 177	211 437	473
- 4 850	- 314	- 3 502	- 3 552	- 13 107	- 4 634	- 4 649	-	
- 31 691	- 20 170	1 982 513	1 973 973	34 878	1 670 004	1 624 598	325 215	474
- 18 005	- 778	- 15 333	- 15 395	- 36 055	- 16 922	- 16 923	60	
- 16 058	- 7 962	1 290 874	1 283 727	27 511	1 071 940	1 054 156	175 748	475
- 9 274	- 244	- 7 267	- 7 320	- 21 916	- 8 571	- 8 571	405	
- 11 676	- 6 142	1 010 727	1 006 101	29 993	850 136	838 652	149 041	476
- 5 189	- 477	- 3 685	- 3 726	- 14 442	- 4 705	- 4 706	12	
- 13 579	- 6 810	1 059 929	1 054 537	28 831	882 891	867 469	151 376	477
- 10 768	- 353	- 6 621	- 6 666	- 28 364	- 7 631	- 7 632	-	
- 12 658	- 6 001	929 661	924 892	28 290	772 140	760 906	128 217	478
- 5 945	- 522	- 4 471	- 4 509	- 19 105	- 5 398	- 5 399	1	
- 11 603	- 5 634	1 005 763	1 000 478	27 354	843 343	831 776	143 366	479
- 6 749	- 251	- 5 252	- 5 289	- 20 986	- 6 219	- 6 222	272	
- 371 731	- 230 359	29 123 129	28 980 392	33 573	24 704 265	24 179 209	4 843 821	5
- 133 279	- 18 935	- 98 013	- 98 885	- 16 459	- 120 206	- 120 279	3 310	
- 8 365	- 5 412	634 742	631 140	30 580	533 850	524 378	96 461	561
- 2 679	- 206	- 1 861	- 1 875	- 16 303	- 2 290	- 2 291	-	
- 25 950	- 18 544	2 232 910	2 222 284	39 590	1 917 029	1 863 724	425 852	562
- 7 247	- 1 413	- 5 586	- 5 641	- 17 411	- 6 642	- 6 644	1	
- 21 763	- 15 472	2 048 447	2 040 185	33 495	1 755 393	1 724 473	350 822	563
- 9 756	- 3 241	- 6 929	- 7 014	- 15 622	- 8 579	- 8 581	1 782	

halten waren. -

auch die "Hinzurechnungen". - ³⁾ Für Fälle ohne Einkommensteuerveranlagung: Einbehaltene Lohnsteuer. - ⁴⁾ Ohne Grenzgänger/-pendler.

Noch: **Tabelle 9. Unbeschränkt Lohn- und Einkommensteuerpflichtige¹⁾**

Gesamtbetrag der Einkünfte

AGS	Gebiet a) positiver Gesamtbetrag der Einkünfte ¹⁾ b) negativer Gesamtbetrag der Einkünfte (Verlustfälle)	Steuerpflichtige insgesamt	Summe der positiven Einkunftsarten	darunter positive Einkünfte aus:			
				Anzahl	Gewerbebetrieb	Selbständiger Arbeit	Nicht-selbständiger Arbeit
				1	2	3	4
564	Nürnberg, Stadt	a)	257 938	8 281 288	851 374	506 239	6 306 777
		b)	1 997	9 363	333	985	4 348
565	Schwabach, Stadt	a)	19 431	705 415	88 230	42 657	524 508
		b)	143	1 328	6	893	228
	Landkreise						
571	Ansbach	a)	86 540	2 754 625	341 277	103 705	2 091 851
		b)	487	3 004	167	141	1 050
572	Erlangen-Höchstadt	a)	65 844	2 681 932	200 823	136 594	2 160 888
		b)	449	2 924	85	215	1 667
573	Fürth	a)	57 252	2 085 061	191 159	95 191	1 636 992
		b)	406	3 170	114	188	1 216
574	Nürnberger Land	a)	84 808	3 057 982	333 408	161 372	2 338 800
		b)	609	3 457	113	138	1 632
575	Neustadt a.d.Aisch-Bad Windsheim	a)	47 354	1 491 361	147 317	61 196	1 146 804
		b)	307	1 813	41	180	808
576	Roth	a)	61 485	2 116 587	219 880	89 932	1 650 092
		b)	420	3 480	45	74	1 752
577	Weißenburg-Gunzenhausen	a)	44 866	1 348 209	147 993	57 736	1 031 501
		b)	302	1 423	81	9	599
6	Reg.-Bez. Unterfranken	a)	650 710	21 000 018	2 177 314	1 126 812	16 245 339
		b)	4 409	25 527	1 914	1 124	12 395
	Kreisfreie Städte						
661	Aschaffenburg, Stadt	a)	34 298	1 190 821	139 615	81 609	881 661
		b)	278	1 206	23	73	412
662	Schweinfurt, Stadt	a)	27 024	754 359	78 276	49 715	571 007
		b)	141	594	76	12	275
663	Würzburg, Stadt	a)	66 149	2 239 047	319 490	213 325	1 546 843
		b)	467	5 358	50	156	2 581
	Landkreise						
671	Aschaffenburg	a)	85 432	3 085 137	288 944	161 778	2 445 918
		b)	635	2 924	137	160	1 546
672	Bad Kissingen	a)	49 943	1 477 228	153 625	72 813	1 143 519
		b)	337	1 323	42	30	713
673	Rhön-Grabfeld	a)	37 850	1 155 466	129 651	53 110	891 632
		b)	234	1 485	83	49	768
674	Haßberge	a)	42 446	1 217 185	113 565	46 796	985 018
		b)	287	1 183	68	25	695
675	Kitzingen	a)	43 602	1 364 760	172 167	60 080	1 010 521
		b)	308	1 283	116	11	476
676	Miltenberg	a)	63 520	2 004 712	215 340	83 218	1 574 012
		b)	413	3 616	1 093	36	1 697
677	Main-Spessart	a)	64 414	2 026 626	162 075	81 201	1 657 729
		b)	449	2 269	51	19	1 248
678	Schweinfurt	a)	58 402	1 805 023	145 747	65 411	1 471 554
		b)	331	1 784	37	286	938
679	Würzburg	a)	77 630	2 679 653	258 819	157 755	2 065 925
		b)	529	2 501	137	267	1 047

¹⁾ Einschließlich der Steuerfälle/Steuerpflichtigen ohne Einkommensteuerveranlagung, soweit Werte in der elektronischen Lohnsteuerbescheinigung ent

¹⁾ Einschließlich Nullfälle. - ²⁾ Die "Summe der Einkünfte" enthält nicht nur die Summe der positiven und die Summe der negativen Einkunftsarten, sondern

**in Bayern 2010 mit Gliederung nach positivem oder negativem
in regionaler Gliederung**

Summe der negativen Einkunftsarten	darunter	Summe der Einkünfte ²⁾	Gesamtbetrag der Einkünfte	Gesamt- betrag der Einkünfte je Steuer- pflichtigen	Einkommen	Zu versteuerndes Einkommen	Festzusetzende Einkommen-/ Jahreslohn- steuer ³⁾	AGS
	negative Einkünfte aus Vermietung / Verpachtung							
1 000 EUR		EUR		1 000 EUR				
6	7	8	9	10	11	12	13	
- 90 227	- 60 193	8 191 284	8 151 636	31 603	6 992 116	6 875 433	1 405 833	564
- 42 230	- 6 466	- 32 867	- 33 136	- 16 593	- 39 232	- 39 274	605	
- 7 995	- 6 028	697 420	693 755	35 704	596 500	582 469	119 104	565
- 2 873	- 247	- 1 545	- 1 571	- 10 987	- 2 082	- 2 082	47	
- 37 102	- 17 638	2 717 523	2 703 256	31 237	2 268 692	2 229 255	391 903	571
- 9 702	- 647	- 6 697	- 6 768	- 13 897	- 8 528	- 8 532	34	
- 39 350	- 25 672	2 642 582	2 631 980	39 973	2 255 494	2 181 636	479 577	572
- 13 145	- 1 478	- 10 222	- 10 278	- 22 892	- 11 960	- 11 972	45	
- 28 696	- 19 181	2 056 364	2 046 426	35 744	1 745 276	1 701 627	344 894	573
- 10 546	- 1 447	- 7 376	- 7 433	- 18 308	- 9 106	- 9 108	246	
- 44 573	- 26 596	3 013 408	2 998 850	35 360	2 559 632	2 498 992	510 451	574
- 12 933	- 1 640	- 9 477	- 9 560	- 15 697	- 11 972	- 11 975	166	
- 22 440	- 10 752	1 468 921	1 460 197	30 836	1 216 085	1 191 760	208 372	575
- 6 129	- 689	- 4 317	- 4 355	- 14 185	- 5 693	- 5 694	235	
- 27 130	- 16 489	2 089 457	2 078 866	33 811	1 762 032	1 722 381	326 734	576
- 9 440	- 938	- 5 960	- 6 027	- 14 350	- 7 539	- 7 541	1	
- 18 140	- 8 382	1 330 070	1 321 816	29 461	1 102 167	1 083 082	183 818	577
- 6 598	- 521	- 5 175	- 5 227	- 17 308	- 6 583	- 6 584	148	
- 283 720	- 165 956	20 716 304	20 618 764	31 687	17 465 930	17 123 724	3 271 721	6
- 104 201	- 12 009	- 78 674	- 79 227	- 17 969	- 96 943	- 96 980	4 198	
- 14 645	- 8 800	1 176 176	1 170 595	34 130	1 006 168	987 356	208 428	661
- 6 680	- 841	- 5 474	- 5 494	- 19 763	- 7 082	- 7 094	101	
- 7 898	- 4 826	746 461	742 507	27 476	629 286	618 952	117 751	662
- 2 155	- 386	- 1 562	- 1 584	- 11 237	- 1 985	- 1 985	105	
- 26 718	- 17 572	2 212 328	2 201 201	33 276	1 896 351	1 863 815	404 581	663
- 15 380	- 2 208	- 10 022	- 10 085	- 21 596	- 11 910	- 11 914	880	
- 46 542	- 30 148	3 038 601	3 027 258	35 435	2 589 764	2 526 586	521 711	671
- 10 633	- 1 268	- 7 709	- 7 771	- 12 238	- 9 871	- 9 874	27	
- 18 176	- 10 178	1 459 052	1 450 907	29 051	1 210 961	1 191 161	201 201	672
- 5 541	- 402	- 4 217	- 4 275	- 12 685	- 5 335	- 5 335	-	
- 13 519	- 6 538	1 141 947	1 136 310	30 021	951 445	934 827	163 972	673
- 4 108	- 832	- 2 624	- 2 660	- 11 368	- 3 537	- 3 538	10	
- 16 433	- 7 225	1 200 752	1 195 487	28 165	998 303	981 842	164 017	674
- 4 141	- 337	- 2 957	- 2 992	- 10 424	- 3 953	- 3 954	-	
- 19 019	- 10 363	1 345 741	1 337 760	30 681	1 122 397	1 101 385	209 071	675
- 23 364	- 718	- 22 081	- 22 125	- 71 835	- 24 758	- 24 759	598	
- 29 328	- 16 413	1 975 384	1 967 087	30 968	1 669 792	1 637 868	300 483	676
- 9 739	- 2 010	- 6 123	- 6 169	- 14 936	- 8 080	- 8 082	2 088	
- 26 415	- 15 057	2 000 211	1 991 152	30 912	1 676 746	1 643 860	296 797	677
- 8 961	- 1 001	- 6 691	- 6 745	- 15 022	- 8 213	- 8 214	211	
- 22 942	- 12 681	1 782 081	1 773 583	30 369	1 495 091	1 465 667	266 209	678
- 6 044	- 647	- 4 260	- 4 305	- 13 006	- 5 289	- 5 291	156	
- 42 083	- 26 155	2 637 570	2 624 918	33 813	2 219 628	2 170 405	417 498	679
- 7 455	- 1 359	- 4 954	- 5 022	- 9 494	- 6 932	- 6 941	22	

halten waren. -

auch die "Hinzurechnungen". - ³⁾ Für Fälle ohne Einkommensteuerveranlagung: Einbehaltene Lohnsteuer. - ⁴⁾ Ohne Grenzgänger/-pendler.

Noch: **Tabelle 9. Unbeschränkt Lohn- und Einkommensteuerpflichtige¹⁾**
Gesamtbetrag der Einkünfte

AGS	Gebiet		Steuer- pflichtige insgesamt	Summe der positiven Einkunftsarten	darunter positive Einkünfte aus:		
	a) positiver Gesamtbetrag der Einkünfte ¹⁾	b) negativer Gesamtbetrag der Einkünfte (Verlustfälle)			Gewerbe- betrieb	Selbständiger Arbeit	Nicht- selbständiger Arbeit
	Anzahl						
	1	2			3	4	5
7	Reg.-Bez. Schwaben	a)	896 400	29 832 945	3 512 194	1 573 588	22 358 507
		b)	6 750	41 095	2 318	1 750	19 784
	Kreisfreie Städte						
761	Augsburg, Stadt	a)	132 868	3 934 183	288 020	237 686	3 136 206
		b)	995	4 773	58	188	2 357
762	Kaufbeuren, Stadt	a)	20 468	630 497	64 430	39 051	481 302
		b)	118	704	25	3	361
763	Kempten (Allgäu), Stadt	a)	32 942	1 020 604	106 822	69 238	762 778
		b)	242	804	43	42	265
764	Memmingen, Stadt	a)	20 818	701 210	109 267	43 283	496 089
		b)	163	1 567	15	385	692
	Landkreise						
771	Aichach-Friedberg	a)	64 645	2 343 271	276 017	122 883	1 754 069
		b)	511	3 852	100	144	1 903
772	Augsburg	a)	120 638	4 347 069	451 887	265 564	3 295 371
		b)	957	6 599	606	165	3 116
773	Dillingen a.d.Donau	a)	45 990	1 523 906	182 864	57 797	1 165 911
		b)	309	1 461	64	28	597
774	Günzburg	a)	59 395	2 017 339	323 600	83 036	1 468 103
		b)	398	1 859	127	41	888
775	Neu-Ulm	a)	85 420	2 864 996	294 732	131 122	2 243 061
		b)	507	2 804	69	142	1 011
776	Lindau (Bodensee)	a)	40 019	1 340 244	165 655	81 928	970 654
		b)	287	1 540	71	102	724
777	Ostallgäu	a)	65 788	2 169 048	278 560	110 121	1 572 025
		b)	594	4 107	157	164	2 216
778	Unterallgäu	a)	66 874	2 258 747	355 728	101 825	1 588 038
		b)	536	2 839	191	104	1 343
779	Donau-Ries	a)	65 173	2 200 754	277 952	85 280	1 661 636
		b)	422	2 686	168	58	1 537
780	Oberallgäu	a)	75 362	2 481 074	336 661	144 773	1 763 264
		b)	711	5 498	623	183	2 772

¹⁾ Einschließlich der Steuerfälle/Steuerpflichtigen ohne Einkommensteuerveranlagung, soweit Werte in der elektronischen Lohnsteuerbescheinigung ent

¹⁾ Einschließlich Nullfälle. - ²⁾ Die "Summe der Einkünfte" enthält nicht nur die Summe der positiven und die Summe der negativen Einkunftsarten, sondern

**in Bayern 2010 mit Gliederung nach positivem oder negativem
in regionaler Gliederung**

Summe der negativen Einkunftsarten	darunter	Summe der Einkünfte ²⁾	Gesamtbetrag der Einkünfte	Gesamt- betrag der Einkünfte je Steuer- pflichtigen	Einkommen	Zu versteuerndes Einkommen	Festzusetzende Einkommen-/ Jahreslohn- steuer ³⁾	AGS
	negative Einkünfte aus Vermietung / Verpachtung							
1 000 EUR		EUR		1 000 EUR				
6	7	8	9	10	11	12	13	
- 416 214	- 231 151	29 416 776	29 262 731	32 645	24 795 373	24 300 841	4 651 591	7
- 155 262	- 23 600	- 114 168	- 115 188	- 17 065	- 139 969	- 140 064	3 848	
- 41 866	- 28 583	3 892 346	3 873 781	29 155	3 290 603	3 233 857	612 154	761
- 17 376	- 3 096	- 12 603	- 12 732	- 12 796	- 15 314	- 15 319	1 517	
- 8 434	- 5 689	622 063	618 569	30 221	523 556	514 374	90 709	762
- 2 940	- 1 260	- 2 235	- 2 252	- 19 083	- 2 694	- 2 694	-	
- 9 998	- 6 449	1 010 607	1 004 970	30 507	855 827	842 227	157 778	763
- 2 972	- 409	- 2 168	- 2 198	- 9 081	- 2 812	- 2 813	119	
- 9 177	- 5 281	692 034	688 673	33 081	587 420	577 941	112 777	764
- 5 220	- 1 368	- 3 654	- 3 681	- 22 580	- 4 249	- 4 257	141	
- 34 803	- 19 688	2 308 468	2 297 014	35 533	1 952 980	1 903 696	375 734	771
- 13 823	- 2 159	- 9 970	- 10 047	- 19 662	- 12 214	- 12 238	192	
- 64 594	- 38 551	4 282 476	4 261 120	35 322	3 625 682	3 537 334	712 999	772
- 26 290	- 3 359	- 19 691	- 19 830	- 20 721	- 23 248	- 23 254	695	
- 20 143	- 10 183	1 503 763	1 496 865	32 548	1 265 085	1 240 641	230 458	773
- 4 955	- 522	- 3 494	- 3 539	- 11 453	- 4 562	- 4 567	1	
- 26 540	- 13 783	1 990 799	1 981 588	33 363	1 688 177	1 658 106	311 930	774
- 9 520	- 780	- 7 662	- 7 716	- 19 387	- 9 112	- 9 121	2	
- 36 132	- 20 270	2 828 875	2 816 137	32 968	2 414 844	2 366 285	463 356	775
- 11 019	- 1 339	- 8 215	- 8 298	- 16 366	- 10 196	- 10 197	3	
- 19 499	- 11 479	1 320 751	1 312 492	32 797	1 116 969	1 092 763	217 771	776
- 6 115	- 1 187	- 4 575	- 4 623	- 16 107	- 5 961	- 5 962	-	
- 38 364	- 19 691	2 130 684	2 117 713	32 190	1 772 140	1 737 310	318 938	777
- 12 006	- 1 518	- 7 898	- 7 998	- 13 465	- 10 533	- 10 542	50	
- 34 081	- 15 633	2 224 667	2 211 612	33 071	1 855 905	1 822 901	341 884	778
- 12 777	- 2 125	- 9 938	- 10 023	- 18 699	- 12 251	- 12 253	142	
- 30 949	- 13 746	2 169 806	2 158 263	33 116	1 823 367	1 790 000	332 654	779
- 9 358	- 665	- 6 672	- 6 739	- 15 969	- 8 355	- 8 378	809	
- 41 636	- 22 126	2 439 439	2 423 934	32 164	2 022 818	1 983 406	372 448	780
- 20 891	- 3 812	- 15 393	- 15 514	- 21 820	- 18 468	- 18 470	178	

halten waren. -

auch die "Hinzurechnungen". - ³⁾ Für Fälle ohne Einkommensteuerveranlagung: Einbehaltene Lohnsteuer. - ⁴⁾ Ohne Grenzgänger/-pendler.

Tabelle 10. Unbeschränkt Lohn- und Einkommensteuerpflichtige¹⁾, Gesamtbetrag der Einkünfte, zu nach Größenklassen des Gesamtbetrags

AGS	Gebiet a) Steuerpflichtige b) Gesamtbetrag der Einkünfte (1 000 Euro) c) Zu versteuerndes Einkommen (1 000 Euro) d) Festzusetzende Einkommen-/ Jahreslohnsteuer ¹⁾ (1 000 Euro)	Größenklassen des Gesamtbetrags						
		Nullfälle	1 -	5 000 -	10 000 -	15 000 -	20 000 -	
		1	2	3	4	5	6	
	Bayern²⁾	a)	432 941	669 387	517 909	518 415	511 666	527 391
		b)	-	1 401 032	3 916 180	6 454 835	8 954 327	11 865 487
		c)	- 10 888	1 009 552	2 959 330	4 844 865	7 004 201	9 453 484
		d)	1 217	33 140	56 033	186 548	529 888	957 951
	Kreisfreie Städte zusammen	a)	123 146	219 608	160 426	164 061	155 876	151 925
		b)	-	467 220	1 209 546	2 044 437	2 722 436	3 413 783
		c)	- 3 286	347 877	932 096	1 550 167	2 145 489	2 746 515
		d)	413	15 737	21 211	63 066	164 686	285 264
	Landkreise zusammen	a)	309 795	449 779	357 483	354 354	355 790	375 466
		b)	-	933 812	2 706 634	4 410 398	6 231 890	8 451 704
		c)	- 7 602	661 675	2 027 234	3 294 698	4 858 713	6 706 969
		d)	805	17 402	34 822	123 483	365 202	672 687
1	Reg.-Bez. Oberbayern	a)	117 094	227 181	179 958	181 440	176 505	179 805
		b)	-	484 767	1 359 201	2 258 968	3 087 268	4 043 763
		c)	- 3 786	337 034	1 017 130	1 675 768	2 397 797	3 224 577
		d)	388	17 222	24 022	68 703	187 925	338 183
	Kreisfreie Städte							
161	Ingolstadt, Stadt	a)	4 173	7 220	5 011	5 181	4 845	4 920
		b)	-	15 120	37 589	64 559	84 628	110 591
		c)	- 109	11 838	29 645	49 763	67 719	89 345
		d)	14	246	618	2 294	4 962	8 817
162	München, Landeshauptstadt	a)	34 782	79 925	62 135	61 859	58 333	55 996
		b)	-	174 485	469 080	770 151	1 018 032	1 257 717
		c)	- 1 348	122 871	355 014	575 516	794 776	1 009 636
		d)	136	9 837	9 492	24 824	64 017	110 473
163	Rosenheim, Stadt	a)	1 674	3 489	2 718	2 699	2 670	2 778
		b)	-	7 669	20 473	33 677	46 636	62 550
		c)	- 79	5 681	15 846	25 726	37 146	50 375
		d)	5	127	269	1 034	2 911	5 095
	Landkreise							
171	Altötting	a)	4 805	5 837	4 269	4 502	4 173	4 143
		b)	-	11 690	32 498	55 915	72 901	93 206
		c)	- 130	8 659	24 699	41 890	57 130	74 284
		d)	8	176	359	1 540	4 168	7 304
172	Berchtesgadener Land	a)	2 298	4 946	4 434	4 630	4 695	5 227
		b)	-	10 598	33 623	57 828	82 136	117 685
		c)	- 99	6 875	25 083	43 114	65 050	94 784
		d)	21	219	468	1 713	5 005	9 784
173	Bad Tölz-Wolfratshausen	a)	3 171	5 829	4 999	5 196	5 092	5 205
		b)	-	12 575	37 582	64 630	89 344	116 894
		c)	- 88	8 444	27 545	47 395	69 437	92 791
		d)	7	242	518	1 792	7 068	9 485
174	Dachau	a)	4 023	6 676	5 173	5 373	5 060	5 428
		b)	-	13 816	39 514	66 752	88 545	122 055
		c)	- 107	9 981	29 445	49 506	68 768	97 573
		d)	9	235	540	1 814	5 003	9 946
175	Ebersberg	a)	2 946	6 033	4 578	4 626	4 688	5 003
		b)	-	12 557	34 626	57 724	82 167	112 578
		c)	- 134	8 622	25 279	41 487	62 368	88 695
		d)	10	290	781	1 547	4 584	8 989

¹⁾ Einschließlich der Steuerfälle/Steuerpflichtigen ohne Einkommensteuerveranlagung, soweit Werte in der elektronischen Lohnsteuerbescheinigung enthalten waren.

²⁾ Für Fälle ohne Einkommensteuerveranlagung: Einbehaltene Lohnsteuer. - ²⁾ Ohne Grenzgänger/-pendler.

versteuerndes Einkommen und festzusetzende Einkommen-/Jahreslohnsteuer in Bayern 2010
der Einkünfte in regionaler Gliederung

der Einkünfte von ... bis unter ... Euro									AGS
25 000 - 30 000	30 000 - 35 000	35 000 - 40 000	40 000 - 50 000	50 000 - 60 000	60 000 - 70 000	70 000 - 125 000	125 000 und mehr	Insgesamt	
7	8	9	10	11	12	13	14	15	
526 077	461 742	379 461	553 828	355 801	237 674	472 531	164 848	6 329 671	
14 456 344	14 970 274	14 197 673	24 717 300	19 449 973	15 375 906	42 185 376	43 369 817	221 314 523	
11 726 895	12 326 900	11 765 042	20 647 750	16 461 490	13 155 301	34 828 281	38 442 143	184 614 346	
1 426 876	1 698 550	1 785 615	3 500 296	3 086 474	2 712 740	8 877 039	13 291 911	38 144 278	
148 903	132 180	111 203	166 198	106 575	73 342	153 371	57 367	1 924 181	
4 093 054	4 285 518	4 161 988	7 417 325	5 826 888	4 744 297	13 752 919	15 700 864	69 840 274	
3 352 120	3 567 166	3 490 899	6 270 455	4 985 041	4 098 819	11 592 762	14 031 950	59 108 068	
426 558	524 206	569 121	1 154 995	1 020 367	915 856	3 104 582	4 977 997	13 244 060	
377 174	329 562	268 258	387 630	249 226	164 332	319 160	107 481	4 405 490	
10 363 290	10 684 757	10 035 685	17 299 976	13 623 085	10 631 608	28 432 457	27 668 953	151 474 249	
8 374 775	8 759 734	8 274 144	14 377 295	11 476 449	9 056 482	23 235 519	24 410 193	125 506 279	
1 000 318	1 174 345	1 216 494	2 345 300	2 066 107	1 796 884	5 772 456	8 313 913	24 900 218	
181 994	161 588	135 653	207 764	139 235	96 959	218 772	86 904	2 290 852	1
5 003 280	5 239 003	5 077 373	9 281 429	7 616 602	6 275 003	19 733 155	22 531 172	91 990 983	
4 071 173	4 328 173	4 219 159	7 774 692	6 472 846	5 394 698	16 441 416	20 017 200	77 367 877	
518 602	627 969	675 895	1 396 710	1 286 915	1 177 792	4 339 777	7 116 596	17 776 700	
4 722	4 000	3 437	6 578	4 226	2 916	5 715	1 687	64 631	161
129 668	129 755	128 743	294 667	231 251	188 761	507 324	417 603	2 340 259	
106 359	107 956	107 941	250 054	198 730	163 342	424 671	373 976	1 981 230	
12 941	15 184	17 153	44 806	39 464	35 483	111 303	130 895	424 180	
56 420	52 152	45 633	71 779	47 822	34 119	78 184	33 083	772 222	162
1 552 302	1 691 341	1 708 651	3 206 299	2 615 593	2 207 534	7 064 759	8 790 289	32 526 233	
1 273 807	1 413 421	1 437 939	2 719 730	2 248 940	1 917 256	6 032 893	7 865 187	27 765 639	
171 578	219 803	247 320	528 640	488 130	454 110	1 676 363	2 865 985	6 870 707	
2 851	2 370	1 872	2 518	1 605	1 075	1 926	668	30 913	163
78 367	76 727	69 914	112 463	87 741	69 593	171 884	208 545	1 046 240	
64 590	64 049	58 666	94 821	74 533	59 748	141 346	185 026	877 473	
7 961	9 088	9 100	16 473	14 316	12 219	35 795	56 524	170 916	
4 158	3 762	3 205	5 122	3 118	2 046	3 796	1 125	54 061	171
114 282	121 970	120 300	229 455	170 767	132 084	339 075	275 910	1 770 053	
92 687	100 181	99 853	192 202	144 304	112 492	275 751	242 544	1 466 546	
11 087	13 696	14 997	32 209	26 365	22 351	68 516	79 214	281 989	
4 971	3 975	3 010	3 792	2 222	1 277	2 215	821	48 513	172
136 583	128 789	112 603	168 984	121 463	82 579	194 518	232 546	1 479 935	
111 762	106 777	92 914	141 106	102 563	70 544	158 449	203 672	1 222 594	
13 353	14 311	13 320	22 412	17 925	13 726	37 798	66 604	216 660	
5 086	4 437	3 628	5 186	3 443	2 408	5 286	2 210	61 176	173
139 658	143 921	135 717	231 262	187 952	155 922	478 087	577 755	2 371 299	
112 937	118 058	111 671	191 448	158 074	132 868	392 533	496 999	1 960 112	
14 078	16 554	17 095	32 612	29 480	27 502	100 672	182 039	439 146	
5 597	5 194	4 225	6 599	4 603	3 428	7 916	2 350	71 645	174
153 832	168 571	157 925	294 518	251 981	222 046	713 858	519 142	2 812 553	
125 262	139 210	130 343	245 214	213 563	190 038	588 160	458 524	2 345 479	
15 978	20 030	20 650	43 172	40 788	39 297	149 531	154 224	501 217	
5 085	4 466	3 694	5 833	4 209	3 093	8 209	3 402	65 865	175
139 809	144 744	138 197	260 587	230 818	200 318	749 646	745 357	2 909 127	
112 501	118 297	113 488	215 494	194 056	171 071	614 743	655 926	2 421 892	
14 122	16 993	18 013	37 799	37 473	35 500	160 504	227 456	564 062	

Noch: **Tabelle 10. Unbeschränkt Lohn- und Einkommensteuerpflichtige¹⁾, Gesamtbetrag der Einkünfte, nach Größenklassen des Gesamtbetrags**

AGS	Gebiet a) Steuerpflichtige b) Gesamtbetrag der Einkünfte (1 000 Euro) c) Zu versteuerndes Einkommen (1 000 Euro) d) Festzusetzende Einkommen-/ Jahreslohnsteuer ¹⁾ (1 000 Euro)	Größenklassen des Gesamtbetrags						
		Nullfälle	1 -	5 000 -	10 000 -	15 000 -	20 000 -	
		1	2	3	4	5	6	
176	Eichstätt	a)	3 806	6 141	4 673	4 639	4 175	4 519
		b)	-	12 322	35 276	57 341	73 201	101 726
		c)	- 75	9 074	27 111	43 181	56 597	80 954
		d)	10	146	343	1 495	3 946	8 099
177	Erding	a)	3 174	5 729	4 948	4 769	4 774	5 300
		b)	-	12 117	37 711	59 245	83 670	119 550
		c)	- 132	8 523	28 621	44 381	65 195	95 890
		d)	7	286	418	1 715	4 976	10 157
178	Freising	a)	4 510	8 313	6 569	6 322	6 572	6 939
		b)	-	17 731	49 888	78 914	115 278	156 150
		c)	- 144	12 603	37 897	59 397	90 865	126 034
		d)	12	284	679	2 366	6 995	13 371
179	Fürstenfeldbruck	a)	5 070	9 306	7 403	7 847	7 908	8 194
		b)	-	19 774	55 897	97 828	138 432	184 542
		c)	- 149	13 597	41 758	71 494	105 654	145 781
		d)	11	256	832	2 593	7 891	14 543
180	Garmisch-Partenkirchen	a)	1 828	4 091	4 112	4 399	4 355	4 303
		b)	-	9 385	31 044	55 089	76 290	96 705
		c)	- 63	5 843	22 872	40 322	59 641	77 201
		d)	8	1 101	450	1 712	4 685	7 821
181	Landsberg am Lech	a)	2 868	5 383	4 382	4 385	4 213	4 671
		b)	-	11 168	33 218	54 578	73 902	105 359
		c)	- 91	7 444	24 594	39 878	56 706	83 773
		d)	9	214	679	1 422	4 305	8 599
182	Miesbach	a)	2 480	4 837	4 146	4 123	4 399	4 154
		b)	-	10 789	31 040	51 532	77 060	93 258
		c)	- 73	6 495	21 240	37 642	58 755	73 057
		d)	5	290	943	1 787	4 672	8 088
183	Mühl Dorf a. Inn	a)	3 393	5 488	4 596	4 567	4 549	4 663
		b)	-	11 601	34 645	56 763	79 617	104 965
		c)	- 105	7 993	26 004	42 434	62 216	84 067
		d)	14	198	379	1 453	4 514	8 547
184	München	a)	7 398	14 356	10 572	11 318	11 346	11 851
		b)	-	29 657	79 745	141 171	198 396	266 534
		c)	- 223	20 070	58 047	101 508	150 288	210 136
		d)	20	1 058	2 288	5 062	11 571	22 618
185	Neuburg-Schrobenhausen	a)	3 227	4 372	3 590	3 490	3 497	3 862
		b)	-	9 224	27 126	43 298	61 371	86 869
		c)	- 67	6 590	20 235	32 266	48 155	69 445
		d)	8	157	317	1 128	3 671	6 933
186	Pfaffenhofen a.d. Ilm	a)	3 167	5 633	4 820	4 523	4 426	4 702
		b)	-	11 881	36 332	56 124	77 526	105 814
		c)	- 62	8 638	28 019	42 335	61 193	84 506
		d)	7	180	375	1 442	4 499	8 522
187	Rosenheim	a)	5 907	12 070	10 081	9 936	10 007	10 511
		b)	-	25 826	75 781	123 624	175 328	236 834
		c)	- 209	17 048	55 800	90 327	135 298	187 015
		d)	17	767	1 003	3 410	10 212	18 995
188	Starnberg	a)	2 851	5 939	4 804	4 758	4 805	4 686
		b)	-	12 308	36 131	59 431	84 117	105 472
		c)	- 86	7 303	25 507	41 915	62 464	81 482
		d)	24	440	1 040	2 317	5 750	8 822

¹⁾ Einschließlich der Steuerfälle/Steuerpflichtigen ohne Einkommensteuerveranlagung, soweit Werte in der elektronischen Lohnsteuerbescheinigung enthalten waren.

¹⁾ Für Fälle ohne Einkommensteuerveranlagung: Einbehaltene Lohnsteuer.

zu versteuerndes Einkommen und festzusetzende Einkommen-/Jahreslohnsteuer in Bayern 2010
der Einkünfte in regionaler Gliederung

der Einkünfte von ... bis unter ... Euro									AGS
25 000 - 30 000	30 000 - 35 000	35 000 - 40 000	40 000 - 50 000	50 000 - 60 000	60 000 - 70 000	70 000 - 125 000	125 000 und mehr	Insgesamt	
7	8	9	10	11	12	13	14	15	
4 655	3 904	3 438	6 612	4 702	3 106	6 035	1 549	61 954	176
127 964	126 519	129 161	296 109	256 922	200 705	533 574	336 387	2 287 206	
103 079	103 194	106 642	247 354	217 368	171 533	433 818	292 829	1 892 657	
12 402	13 972	16 270	42 024	40 056	34 057	107 586	99 149	379 557	
5 581	5 005	4 061	5 788	4 144	2 787	6 420	2 008	64 488	177
153 446	162 208	151 834	258 455	226 739	180 511	579 175	441 424	2 466 085	
125 565	133 627	125 605	214 573	191 678	153 999	475 262	389 686	2 052 472	
16 118	18 957	19 396	36 427	35 472	31 070	120 215	130 799	426 012	
7 046	6 293	5 159	7 842	5 382	3 848	8 569	2 682	86 046	178
193 745	203 832	193 129	350 407	294 282	249 196	772 604	565 222	3 240 378	
158 743	168 701	160 508	292 376	248 846	213 679	637 407	492 649	2 699 562	
20 506	24 470	25 547	51 427	47 659	44 063	163 361	164 711	565 450	
8 570	7 611	6 314	9 433	6 655	4 711	11 756	3 966	104 744	179
235 679	246 657	236 269	421 346	364 087	305 069	1 065 217	821 893	4 192 693	
190 783	203 150	195 736	351 585	309 724	262 561	877 671	726 913	3 496 257	
23 734	28 805	30 731	61 363	59 794	56 121	224 798	243 454	754 926	
4 138	3 359	2 544	3 368	2 091	1 346	2 480	1 119	43 533	180
113 716	108 725	94 981	150 015	114 577	87 054	221 974	298 950	1 458 506	
92 124	89 133	77 948	123 874	96 098	74 229	181 480	259 962	1 200 663	
11 205	12 144	11 795	20 035	17 741	14 832	44 986	87 503	236 018	
4 729	3 997	3 437	5 218	3 484	2 362	5 189	1 958	56 276	181
130 177	129 571	128 684	233 067	190 464	152 821	467 695	450 953	2 161 658	
105 569	106 407	105 874	193 429	160 861	129 995	382 190	395 962	1 792 591	
13 060	14 674	15 955	32 378	29 525	32 917	98 000	138 460	390 196	
4 056	3 401	2 801	3 894	2 545	1 733	4 143	2 074	48 786	182
111 342	110 247	104 803	173 782	139 176	112 230	374 572	567 326	1 957 161	
89 125	89 648	85 023	142 155	116 486	95 108	305 102	502 478	1 622 239	
11 787	12 589	12 955	24 622	22 257	19 987	78 478	179 451	377 912	
4 805	4 178	3 259	4 511	2 887	1 921	3 430	1 079	53 326	183
132 037	135 627	121 974	201 047	158 301	124 410	303 423	278 205	1 742 615	
106 577	111 196	100 521	167 132	133 056	106 063	247 142	247 142	1 441 438	
12 661	14 810	14 666	27 043	23 648	20 645	59 994	84 030	272 602	
12 062	10 700	9 230	14 392	10 139	7 612	21 276	10 566	162 818	184
331 553	346 950	345 470	643 605	555 523	492 900	1 947 287	3 024 589	8 403 381	
268 997	285 578	286 053	537 339	471 622	423 908	1 617 445	2 706 008	7 136 774	
34 657	42 386	47 091	98 961	96 949	93 361	432 793	992 503	1 881 317	
3 998	3 700	2 840	4 352	2 913	1 698	3 128	825	45 492	185
109 896	119 948	106 277	194 300	159 281	109 820	276 638	201 054	1 505 103	
89 031	98 470	87 747	161 630	134 355	93 560	225 842	176 095	1 243 353	
10 638	13 103	12 816	26 380	23 954	18 228	54 683	60 657	232 673	
4 772	4 138	3 432	5 739	3 907	2 754	5 727	1 589	59 329	186
131 027	133 960	128 427	257 128	213 431	178 387	509 015	391 923	2 230 975	
106 109	110 185	105 962	214 568	180 524	152 772	417 131	345 793	1 857 674	
12 985	15 077	16 108	36 275	33 348	31 102	103 758	116 270	379 948	
10 884	9 171	7 428	10 356	6 677	4 475	9 171	3 570	120 244	187
298 868	297 301	277 680	462 215	365 026	289 405	820 871	906 477	4 355 237	
241 292	242 894	228 469	382 091	305 758	245 707	668 309	792 646	3 592 446	
29 253	32 957	33 708	62 655	55 164	48 406	167 488	275 555	739 590	
4 774	4 339	3 657	5 537	4 102	2 916	7 981	5 187	66 336	188
131 135	140 805	136 830	247 725	224 152	188 737	731 743	1 603 462	3 702 050	
104 773	113 972	111 989	203 518	187 326	160 273	602 620	1 433 838	3 136 894	
13 366	16 918	18 380	38 652	37 814	35 088	160 873	528 309	867 795	

Noch: **Tabelle 10. Unbeschränkt Lohn- und Einkommensteuerpflichtige¹⁾, Gesamtbetrag der Einkünfte, nach Größenklassen des Gesamtbetrags**

AGS	Gebiet a) Steuerpflichtige b) Gesamtbetrag der Einkünfte (1 000 Euro) c) Zu versteuerndes Einkommen (1 000 Euro) d) Festzusetzende Einkommen-/ Jahreslohnsteuer ¹⁾ (1 000 Euro)	Größenklassen des Gesamtbetrags						
		Nullfälle	1 -	5 000 -	10 000 -	15 000 -	20 000 -	
		1	2	3	4	5	6	
189	Traunstein	a)	5 375	8 865	6 861	7 164	7 024	7 356
		b)	-	18 478	51 808	89 158	122 902	165 340
		c)	- 120	12 875	38 222	66 682	95 537	131 425
		d)	13	245	716	2 399	7 468	13 271
190	Weilheim-Schongau	a)	4 168	6 703	5 084	5 134	4 899	5 394
		b)	-	13 994	38 572	63 637	85 788	121 368
		c)	- 94	9 967	28 646	47 610	66 839	96 327
		d)	10	226	515	1 841	5 052	9 905
2	Reg.-Bez. Niederbayern	a)	39 027	66 995	50 854	49 405	50 426	52 781
		b)	-	138 751	382 753	614 952	883 908	1 187 653
		c)	- 1 057	100 513	286 916	461 957	691 225	941 113
		d)	185	2 611	4 335	16 648	50 937	91 589
	Kreisfreie Städte							
261	Landshut, Stadt	a)	2 254	3 796	2 767	2 885	2 923	2 859
		b)	-	7 657	20 963	35 955	51 001	64 267
		c)	- 58	5 787	15 889	27 461	39 713	51 609
		d)	5	114	261	1 077	3 000	5 327
262	Passau, Stadt	a)	1 835	3 640	2 436	2 278	2 196	2 104
		b)	-	7 288	18 239	28 427	38 530	47 144
		c)	- 46	5 679	14 148	21 911	30 085	37 587
		d)	45	114	301	864	2 234	3 599
263	Straubing, Stadt	a)	1 438	2 480	1 943	2 008	2 047	2 023
		b)	-	5 215	14 571	25 115	35 802	45 568
		c)	- 18	3 968	11 307	19 176	28 668	36 865
		d)	4	98	225	842	2 056	3 694
	Landkreise							
271	Deggendorf	a)	3 821	6 789	5 055	4 800	5 031	5 303
		b)	-	14 005	38 113	59 590	88 306	119 260
		c)	- 93	10 284	28 838	45 089	69 523	94 542
		d)	9	169	468	1 524	5 048	8 842
272	Freyung-Grafenau	a)	3 102	3 945	3 650	3 394	3 625	4 145
		b)	-	8 641	27 471	42 377	63 691	93 321
		c)	- 137	5 736	19 850	30 932	49 360	73 610
		d)	7	77	187	1 058	3 699	6 838
273	Kelheim	a)	4 174	5 807	4 512	4 292	4 277	4 558
		b)	-	12 055	34 097	53 330	74 831	102 646
		c)	- 94	8 567	25 932	40 447	58 692	81 171
		d)	7	245	394	1 497	4 395	8 165
274	Landshut	a)	4 498	6 903	5 839	5 831	5 995	6 214
		b)	-	14 614	43 940	72 618	105 275	139 938
		c)	- 111	10 201	32 900	54 507	81 954	110 990
		d)	11	366	456	1 905	5 995	11 060
275	Passau	a)	5 917	9 811	8 419	8 075	8 496	8 663
		b)	-	21 025	63 642	100 538	148 893	194 892
		c)	- 202	14 509	47 326	75 152	116 482	153 955
		d)	20	723	708	2 637	8 575	14 816
276	Regen	a)	2 348	4 119	3 332	3 426	3 563	3 806
		b)	-	8 394	25 136	42 685	62 544	85 541
		c)	- 56	5 691	18 581	31 530	48 807	67 435
		d)	54	90	265	1 073	3 618	6 300

¹⁾ Einschließlich der Steuerfälle/Steuerpflichtigen ohne Einkommensteuerveranlagung, soweit Werte in der elektronischen Lohnsteuerbescheinigung enthalten waren.

¹⁾ Für Fälle ohne Einkommensteuerveranlagung: Einbehaltene Lohnsteuer.

zu versteuerndes Einkommen und festzusetzende Einkommen-/Jahreslohnsteuer in Bayern 2010
der Einkünfte in regionaler Gliederung

der Einkünfte von ... bis unter ... Euro									AGS
25 000 - 30 000	30 000 - 35 000	35 000 - 40 000	40 000 - 50 000	50 000 - 60 000	60 000 - 70 000	70 000 - 125 000	125 000 und mehr	Insgesamt	
7	8	9	10	11	12	13	14	15	
7 534	6 323	5 023	7 384	4 493	2 808	5 119	1 788	83 117	189
207 081	205 074	187 905	329 821	245 424	181 813	454 881	488 517	2 748 201	
167 063	167 629	154 385	273 150	206 001	154 526	369 784	436 115	2 273 274	
20 052	22 372	22 603	44 083	36 858	30 038	89 734	137 565	427 417	
5 500	5 113	4 326	5 931	3 866	2 520	5 101	1 598	65 337	190
151 113	165 759	161 898	264 170	211 651	163 107	455 334	387 644	2 284 034	
122 440	136 441	133 883	219 853	178 382	139 427	371 667	337 230	1 888 618	
15 082	19 075	20 226	36 264	32 735	27 690	92 550	115 240	376 411	
51 012	43 090	34 179	52 155	30 348	18 782	31 939	10 322	581 315	2
1 400 940	1 396 835	1 279 931	2 324 621	1 658 095	1 214 605	2 817 531	2 594 274	17 894 849	
1 126 173	1 140 144	1 051 341	1 929 376	1 390 897	1 029 706	2 291 254	2 269 093	14 708 651	
129 859	148 357	151 041	308 802	243 563	197 497	550 791	735 014	2 631 227	
2 832	2 395	1 931	2 970	1 733	1 181	2 379	958	33 863	261
77 870	77 679	72 346	132 377	94 743	76 535	212 353	251 628	1 175 375	
63 513	64 557	60 143	111 551	80 579	65 574	175 407	222 692	984 417	
7 859	9 484	9 504	19 645	15 504	13 600	44 758	74 849	204 986	
1 947	1 607	1 319	1 924	1 127	674	1 332	521	24 940	262
53 350	52 044	49 407	85 833	61 643	43 503	118 881	125 769	730 057	
43 231	42 532	41 010	71 842	52 141	36 988	98 002	109 364	604 474	
5 149	5 729	6 249	12 317	9 633	7 552	24 401	37 044	115 230	
2 090	1 762	1 154	1 805	1 039	619	1 076	421	21 905	263
57 461	56 943	43 227	80 435	56 920	40 183	95 971	143 365	700 776	
47 034	47 289	36 084	67 534	48 741	34 403	78 677	126 438	586 165	
5 780	6 366	5 473	11 357	8 813	6 769	19 273	40 407	111 158	
5 131	4 337	3 550	5 147	2 858	1 725	2 774	929	57 250	271
140 719	140 712	132 756	229 283	156 097	111 441	244 348	236 326	1 710 956	
113 317	115 265	109 257	190 534	130 636	94 307	198 680	207 331	1 407 508	
13 049	14 908	15 523	30 338	22 715	18 217	47 602	68 651	247 061	
3 744	2 796	2 065	2 941	1 529	775	1 187	435	37 333	272
102 516	90 529	77 209	130 800	83 404	49 959	103 453	104 922	978 293	
81 662	73 712	63 044	108 704	69 986	42 469	83 544	90 595	793 067	
8 506	8 717	8 339	16 105	11 673	7 733	19 480	28 848	121 267	
4 673	4 529	3 421	5 270	3 320	2 152	3 788	1 058	55 831	273
128 605	146 911	128 100	235 341	181 511	139 304	335 549	273 908	1 846 189	
103 773	120 514	105 191	195 262	152 001	118 461	272 480	242 930	1 525 328	
12 189	16 088	15 325	31 513	26 698	22 887	66 023	79 273	284 699	
6 352	5 505	4 406	6 823	4 552	2 980	5 607	1 662	73 167	274
174 562	178 244	165 102	304 650	248 828	192 974	496 808	395 318	2 532 870	
140 282	145 593	135 259	252 563	209 677	163 829	405 788	348 212	2 091 644	
16 808	19 525	19 673	41 350	37 293	31 819	98 395	112 140	396 796	
8 049	6 626	5 396	7 447	4 183	2 470	3 764	1 292	88 608	275
220 871	214 955	201 951	331 515	228 527	159 338	331 082	330 979	2 548 209	
177 055	174 756	165 724	273 683	190 670	134 440	268 052	285 692	2 077 294	
19 890	21 860	22 970	41 861	32 338	25 089	63 204	93 190	347 879	
3 561	2 850	2 176	3 134	1 662	920	1 269	460	36 626	276
97 865	92 329	81 484	139 243	90 740	59 214	110 518	108 181	1 003 875	
78 216	75 073	66 977	115 270	76 091	50 180	89 647	93 399	816 842	
8 398	9 225	9 084	17 328	12 827	9 238	20 491	29 002	126 994	

Noch: **Tabelle 10. Unbeschränkt Lohn- und Einkommensteuerpflichtige¹⁾, Gesamtbetrag der Einkünfte, nach Größenklassen des Gesamtbetrags**

AGS	Gebiet a) Steuerpflichtige b) Gesamtbetrag der Einkünfte (1 000 Euro) c) Zu versteuerndes Einkommen (1 000 Euro) d) Festzusetzende Einkommen-/ Jahreslohnsteuer ¹⁾ (1 000 Euro)	Größenklassen des Gesamtbetrags						
		Nullfälle	1 - 5 000	5 000 - 10 000	10 000 - 15 000	15 000 - 20 000	20 000 - 25 000	
		1	2	3	4	5	6	
277	Rottal-Inn	a)	3 604	5 492	4 941	4 940	5 129	5 257
		b)	-	12 114	37 119	61 484	89 899	118 343
		c)	- 113	8 034	27 349	45 853	70 221	93 057
		d)	8	173	354	1 669	5 207	9 283
278	Straubing-Bogen	a)	2 700	4 209	3 977	3 623	3 602	4 087
		b)	-	9 118	29 852	45 134	63 078	92 011
		c)	- 59	6 414	22 448	33 896	49 193	72 931
		d)	6	217	334	1 225	3 632	7 052
279	Dingolfing-Landau	a)	3 336	10 004	3 983	3 853	3 542	3 762
		b)	-	18 625	29 610	47 699	62 056	84 722
		c)	- 70	15 643	22 348	36 002	48 527	67 361
		d)	8	225	382	1 278	3 479	6 613
3	Reg.-Bez. Oberpfalz	a)	40 706	54 254	44 519	42 806	44 313	47 528
		b)	-	115 859	336 828	533 450	775 826	1 069 882
		c)	- 1 005	84 318	257 160	406 194	610 212	853 262
		d)	94	1 721	3 885	15 025	46 458	84 396
	Kreisfreie Städte							
361	Amberg, Stadt	a)	1 373	2 354	1 821	1 893	1 853	1 811
		b)	-	5 005	13 826	23 646	32 307	40 821
		c)	- 40	3 758	10 735	18 333	25 573	32 532
		d)	4	85	416	653	1 871	3 199
362	Regensburg, Stadt	a)	4 318	8 513	5 871	6 238	5 835	5 863
		b)	-	18 290	44 198	77 862	101 952	131 675
		c)	- 132	13 998	34 581	60 055	81 062	106 178
		d)	12	249	607	2 364	6 165	10 884
363	Weiden i.d.OPf., Stadt	a)	1 906	2 289	1 774	1 766	2 020	1 991
		b)	-	4 758	13 334	22 072	35 395	44 816
		c)	- 27	3 572	10 574	17 043	28 440	36 087
		d)	5	174	161	633	2 196	3 461
	Landkreise							
371	Amberg-Sulzbach	a)	5 633	5 140	4 030	3 759	3 942	4 080
		b)	-	11 084	30 557	46 665	69 009	91 811
		c)	- 85	8 047	23 281	35 569	54 001	73 346
		d)	10	142	320	1 312	4 082	7 353
372	Cham	a)	3 054	5 996	5 905	5 366	6 136	6 578
		b)	-	13 457	44 268	67 042	107 673	148 168
		c)	- 156	9 240	33 080	50 174	84 484	117 327
		d)	7	169	367	1 766	7 103	11 279
373	Neumarkt i.d.OPf.	a)	5 273	6 093	5 043	4 776	4 931	5 446
		b)	-	12 498	38 137	59 323	86 421	122 678
		c)	- 120	8 922	28 945	44 784	67 631	97 497
		d)	13	158	385	1 578	5 034	9 715
374	Neustadt a.d.Waldnaab	a)	4 207	4 743	3 974	3 629	3 813	4 507
		b)	-	10 048	30 138	45 349	66 814	101 703
		c)	- 91	7 201	22 854	34 648	52 646	81 114
		d)	10	190	367	1 291	3 962	8 046
375	Regensburg	a)	4 739	8 258	6 915	6 687	6 819	7 393
		b)	-	17 566	52 633	83 221	119 417	166 218
		c)	- 157	12 637	39 750	62 928	93 149	132 295
		d)	11	265	529	2 316	6 898	13 140

¹⁾ Einschließlich der Steuerfälle/Steuerpflichtigen ohne Einkommensteuerveranlagung, soweit Werte in der elektronischen Lohnsteuerbescheinigung enthalten waren.

¹⁾ Für Fälle ohne Einkommensteuerveranlagung: Einbehaltene Lohnsteuer.

zu versteuerndes Einkommen und festzusetzende Einkommen-/Jahreslohnsteuer in Bayern 2010
der Einkünfte in regionaler Gliederung

der Einkünfte von ... bis unter ... Euro									AGS
25 000 - 30 000	30 000 - 35 000	35 000 - 40 000	40 000 - 50 000	50 000 - 60 000	60 000 - 70 000	70 000 - 125 000	125 000 und mehr	Insgesamt	
7	8	9	10	11	12	13	14	15	
5 170	4 169	3 267	5 158	2 964	1 735	2 936	951	55 713	277
142 076	135 123	122 433	230 184	161 872	112 272	258 031	233 983	1 714 934	
113 098	108 701	99 316	189 505	134 309	94 714	208 182	202 640	1 394 867	
13 002	13 790	14 125	29 638	23 254	17 892	49 103	63 447	240 944	
4 128	3 581	2 851	4 367	2 646	1 724	2 752	824	45 071	278
113 552	116 080	106 603	194 835	144 574	111 498	242 166	201 027	1 469 529	
91 361	94 415	87 606	161 390	121 295	94 182	195 012	174 163	1 204 249	
10 653	12 074	12 341	25 248	20 711	17 635	46 252	54 616	211 996	
3 335	2 933	2 643	5 169	2 735	1 827	3 075	811	51 008	279
91 494	95 284	99 314	230 123	149 235	118 383	268 370	188 870	1 483 785	
73 631	77 735	81 730	191 539	124 772	100 159	217 783	165 638	1 222 798	
8 576	10 592	12 435	32 101	22 104	19 065	51 810	53 548	222 216	
46 393	40 559	32 449	45 831	28 494	18 222	31 438	9 341	526 853	3
1 273 988	1 314 833	1 213 187	2 044 315	1 556 223	1 178 345	2 766 034	2 425 349	16 604 118	
1 029 520	1 079 144	1 002 340	1 704 130	1 312 782	1 004 161	2 260 058	2 126 189	13 728 464	
120 476	142 242	144 826	274 463	233 134	197 606	550 640	723 849	2 538 816	
1 754	1 691	1 227	1 609	1 031	693	1 140	354	20 604	361
48 062	54 865	45 762	71 615	56 357	45 027	100 404	102 183	639 880	
39 069	45 771	38 272	60 117	47 660	38 628	82 961	90 457	533 827	
4 578	6 363	5 784	10 492	8 642	7 769	20 365	32 872	103 093	
5 498	4 787	4 099	6 099	3 829	2 762	5 579	1 798	71 089	362
151 163	155 090	153 551	271 695	209 476	178 681	494 537	510 232	2 498 402	
123 294	128 664	128 783	229 528	178 340	153 855	410 747	452 894	2 101 847	
15 664	18 789	21 073	42 194	36 299	34 323	106 746	158 937	454 306	
1 936	1 460	1 086	1 523	931	520	988	419	20 609	363
53 125	47 330	40 600	68 079	50 657	33 573	86 839	118 888	619 468	
43 473	39 235	33 699	57 350	43 045	28 647	71 312	105 431	517 881	
5 122	5 289	4 947	9 555	7 857	5 844	17 793	40 147	103 185	
4 255	4 258	3 414	4 304	2 779	1 814	2 817	650	50 875	371
117 089	138 250	127 385	191 789	151 774	117 216	246 665	150 889	1 490 182	
94 777	113 952	105 631	159 170	127 611	99 593	200 134	128 955	1 223 982	
11 241	15 317	15 044	24 615	21 827	18 860	47 480	42 764	210 369	
6 270	5 022	3 629	4 846	2 772	1 507	2 282	792	60 155	372
172 048	162 661	135 487	216 208	150 876	97 411	199 004	225 339	1 739 641	
137 743	131 891	110 529	178 934	126 092	82 286	161 005	200 454	1 423 084	
15 275	16 192	14 644	26 828	21 017	15 578	37 184	65 536	232 946	
5 513	4 944	3 916	5 571	3 473	2 264	3 969	1 250	62 462	373
151 597	160 191	146 456	248 608	189 749	146 293	350 145	321 980	2 034 075	
122 079	130 381	119 951	205 659	159 367	124 425	285 571	284 604	1 679 696	
14 662	16 889	16 843	32 170	27 643	23 846	69 146	95 696	313 779	
4 386	3 590	2 830	3 826	2 395	1 468	2 085	606	46 059	374
120 503	116 316	105 870	170 853	130 611	94 803	181 921	155 221	1 330 151	
97 617	95 202	87 148	141 805	109 957	80 548	147 426	134 961	1 093 036	
11 308	12 065	12 136	21 446	18 506	15 095	34 667	46 951	186 039	
7 099	6 355	5 540	8 888	5 762	3 853	7 674	2 119	88 101	375
194 805	206 020	207 506	397 186	315 237	249 375	678 442	495 472	3 183 098	
156 570	168 872	171 081	331 276	266 290	212 362	552 279	432 821	2 632 153	
18 113	22 426	25 370	54 397	47 501	41 597	135 075	144 779	512 419	

Noch: **Tabelle 10. Unbeschränkt Lohn- und Einkommensteuerpflichtige¹⁾, Gesamtbetrag der Einkünfte, nach Größenklassen des Gesamtbetrags**

AGS	Gebiet a) Steuerpflichtige b) Gesamtbetrag der Einkünfte (1 000 Euro) c) Zu versteuerndes Einkommen (1 000 Euro) d) Festzusetzende Einkommen-/ Jahreslohnsteuer ¹⁾ (1 000 Euro)	Größenklassen des Gesamtbetrags						
		Nullfälle	1 - 5 000	5 000 - 10 000	10 000 - 15 000	15 000 - 20 000	20 000 - 25 000	
		1	2	3	4	5	6	
376	Schwandorf	a)	6 319	7 417	6 185	5 767	5 870	6 578
		b)	-	15 738	47 160	71 934	102 536	148 222
		c)	- 122	11 789	36 465	55 348	81 079	118 375
		d)	13	210	502	2 144	5 977	11 674
377	Tirschenreuth	a)	3 884	3 451	3 001	2 925	3 094	3 281
		b)	-	7 414	22 579	36 336	54 302	73 773
		c)	- 74	5 153	16 895	27 310	42 148	58 512
		d)	9	79	232	968	3 170	5 644
4	Reg.-Bez. Oberfranken	a)	45 388	56 253	44 468	45 559	46 421	47 308
		b)	-	117 252	336 661	568 458	813 210	1 064 158
		c)	- 963	85 411	254 773	430 493	640 642	849 131
		d)	100	1 583	3 835	15 543	46 933	82 445
	Kreisfreie Städte							
461	Bamberg, Stadt	a)	2 722	4 457	3 149	3 179	3 103	3 159
		b)	-	9 291	23 796	39 606	54 175	70 921
		c)	- 55	6 947	18 205	30 005	42 945	57 138
		d)	5	134	497	1 155	3 197	5 937
462	Bayreuth, Stadt	a)	2 651	4 956	3 053	3 192	3 122	3 181
		b)	-	9 975	23 040	39 942	54 534	71 465
		c)	- 63	7 823	17 840	30 421	43 070	56 792
		d)	7	130	318	1 240	3 195	5 534
463	Coburg, Stadt	a)	1 806	2 556	1 711	1 806	1 735	1 638
		b)	-	5 505	12 910	22 553	30 302	36 866
		c)	- 37	4 102	10 078	17 104	23 908	29 475
		d)	5	123	186	616	1 695	2 943
464	Hof, Stadt	a)	2 190	2 734	1 983	2 184	2 265	2 054
		b)	-	5 926	14 910	27 271	39 594	46 083
		c)	- 41	4 638	11 688	21 297	31 785	37 222
		d)	4	72	187	734	2 267	3 350
	Landkreise							
471	Bamberg	a)	5 156	7 215	5 898	5 602	6 053	6 458
		b)	-	14 863	44 734	69 764	106 265	145 548
		c)	- 137	10 593	33 688	52 802	83 567	116 023
		d)	11	146	392	1 875	6 260	11 599
472	Bayreuth	a)	4 338	4 841	4 316	4 333	4 423	4 628
		b)	-	10 325	32 639	53 979	77 493	104 228
		c)	- 117	7 179	24 200	40 187	60 414	82 410
		d)	8	165	313	1 476	4 456	7 999
473	Coburg	a)	3 111	4 498	3 533	3 816	3 809	3 777
		b)	-	9 527	26 787	47 637	66 714	84 927
		c)	- 83	6 961	20 424	36 305	53 143	68 221
		d)	9	138	329	1 319	3 849	6 591
474	Forchheim	a)	4 442	5 983	4 500	4 130	4 270	4 457
		b)	-	11 896	34 191	51 357	74 928	100 225
		c)	- 68	8 590	25 769	38 451	58 098	79 059
		d)	11	137	302	1 343	4 377	7 858
475	Hof	a)	4 984	4 716	4 112	4 461	4 563	4 462
		b)	-	9 877	31 202	55 694	80 033	100 159
		c)	- 97	6 963	23 610	41 981	63 068	79 955
		d)	10	124	309	1 465	4 436	7 459

¹⁾ Einschließlich der Steuerfälle/Steuerpflichtigen ohne Einkommensteuerveranlagung, soweit Werte in der elektronischen Lohnsteuerbescheinigung enthalten waren.

¹⁾ Für Fälle ohne Einkommensteuerveranlagung: Einbehaltene Lohnsteuer.

zu versteuerndes Einkommen und festzusetzende Einkommen-/Jahreslohnsteuer in Bayern 2010
der Einkünfte in regionaler Gliederung

der Einkünfte von ... bis unter ... Euro									AGS
25 000 - 30 000	30 000 - 35 000	35 000 - 40 000	40 000 - 50 000	50 000 - 60 000	60 000 - 70 000	70 000 - 125 000	125 000 und mehr	Insgesamt	
7	8	9	10	11	12	13	14	15	
6 324	5 539	4 474	6 181	3 801	2 288	3 493	907	71 143	376
173 352	179 746	167 068	275 463	207 678	147 953	305 693	223 828	2 066 371	
140 632	148 042	138 246	230 052	175 741	126 223	249 733	193 216	1 704 819	
16 110	19 177	19 561	36 071	30 403	23 946	59 131	63 234	288 152	
3 358	2 913	2 234	2 984	1 721	1 053	1 411	446	35 756	377
92 244	94 362	83 503	132 818	93 807	68 012	122 385	121 316	1 002 850	
74 265	77 133	69 001	110 240	78 679	57 594	98 890	102 395	818 140	
8 403	9 736	9 422	16 696	13 439	10 747	23 052	32 934	134 527	
44 395	37 229	30 099	41 636	26 574	16 849	29 234	8 928	520 341	4
1 218 684	1 206 989	1 125 582	1 857 674	1 451 369	1 089 817	2 580 430	2 532 403	15 962 687	
984 942	990 378	929 651	1 546 781	1 225 181	928 138	2 110 093	2 230 929	13 205 581	
113 761	129 550	133 384	246 948	217 043	180 498	516 811	741 968	2 430 402	
2 794	2 410	2 168	2 972	1 820	1 160	2 156	805	36 054	461
76 644	78 145	81 163	132 413	99 295	75 069	190 869	206 385	1 137 769	
62 136	64 032	67 689	110 830	84 097	64 491	157 362	181 869	947 691	
7 609	9 226	10 790	19 951	16 388	13 531	39 474	63 793	191 688	
2 881	2 373	1 880	2 721	1 715	1 026	1 984	733	35 468	462
78 985	76 859	70 376	121 270	93 620	66 403	175 653	230 334	1 112 457	
64 117	63 116	58 412	101 273	79 141	56 742	144 989	207 123	930 797	
7 591	8 627	8 891	17 228	14 874	11 550	36 698	71 263	187 148	
1 596	1 443	1 135	1 574	1 089	654	1 301	486	20 530	463
43 830	46 869	42 345	70 422	59 418	42 230	115 425	162 276	690 949	
35 603	39 009	35 079	59 433	50 588	36 380	95 176	144 701	580 598	
4 299	5 411	5 406	10 455	9 855	7 538	24 000	47 829	120 360	
1 740	1 409	1 056	1 436	875	596	880	333	21 735	464
47 718	45 699	39 422	64 063	47 853	38 453	77 908	88 214	583 112	
39 089	37 994	32 887	53 800	40 723	32 882	64 566	78 501	487 030	
4 413	4 953	4 736	8 625	7 255	6 404	15 735	26 119	84 854	
6 070	5 307	4 895	6 578	3 964	2 546	4 185	1 244	71 171	471
166 476	172 379	183 070	293 126	216 337	164 888	366 105	340 130	2 283 686	
133 895	140 485	151 208	243 856	182 606	140 307	298 610	304 130	1 891 634	
15 585	18 476	21 769	38 674	31 562	26 728	71 744	96 317	341 138	
4 454	3 775	3 194	4 320	2 853	1 850	2 927	751	51 003	472
122 282	122 378	119 617	192 806	156 054	119 449	254 807	197 730	1 563 788	
98 143	99 952	98 060	159 995	131 461	101 336	207 442	155 432	1 266 096	
11 295	12 932	13 907	24 874	22 550	19 143	49 444	52 253	220 816	
3 587	3 141	2 413	3 331	2 177	1 476	2 456	607	41 732	473
98 410	101 786	90 213	148 734	118 856	95 499	215 866	242 259	1 347 216	
79 703	83 972	74 787	124 126	100 364	80 928	175 248	220 078	1 124 177	
9 235	10 954	10 622	19 758	17 511	15 606	41 844	73 671	211 437	
4 389	3 996	3 302	4 793	3 289	2 342	5 335	1 369	56 597	474
120 689	129 627	123 456	213 997	179 852	151 879	480 764	301 111	1 973 973	
96 577	105 597	101 092	176 491	151 090	129 284	392 749	261 819	1 624 598	
11 397	14 126	14 776	28 779	27 446	25 884	100 781	87 999	325 215	
4 035	3 171	2 433	3 432	2 243	1 372	2 064	615	46 663	475
110 736	102 799	90 900	153 371	122 449	88 565	181 367	156 574	1 283 727	
89 571	84 376	74 963	127 997	103 449	75 685	147 960	134 675	1 054 156	
9 926	10 462	10 241	19 475	17 494	14 270	35 247	44 828	175 748	

Noch: **Tabelle 10. Unbeschränkt Lohn- und Einkommensteuerpflichtige¹⁾, Gesamtbetrag der Einkünfte, nach Größenklassen des Gesamtbetrags**

AGS	Gebiet a) Steuerpflichtige b) Gesamtbetrag der Einkünfte (1 000 Euro) c) Zu versteuerndes Einkommen (1 000 Euro) d) Festzusetzende Einkommen-/ Jahreslohnsteuer ¹⁾ (1 000 Euro)	Größenklassen des Gesamtbetrags						
		Nullfälle	1 -	5 000 -	10 000 -	15 000 -	20 000 -	
			5 000	10 000	15 000	20 000	25 000	
		1	2	3	4	5	6	
476	Kronach	a)	2 787	3 452	3 163	3 090	3 209	3 301
		b)	-	7 416	23 870	38 561	56 226	74 383
		c)	- 60	5 234	17 824	29 322	44 412	59 578
		d)	6	98	253	1 096	3 292	5 763
477	Kulmbach	a)	3 745	3 761	3 165	3 237	3 242	3 379
		b)	-	7 547	24 029	40 531	56 698	76 013
		c)	- 59	5 420	18 139	30 620	44 159	60 754
		d)	7	119	298	1 096	3 216	5 985
478	Lichtenfels	a)	2 712	3 450	2 790	3 110	3 289	3 442
		b)	-	7 488	21 103	39 017	57 693	77 630
		c)	- 73	5 407	15 755	29 707	45 655	62 022
		d)	6	86	191	1 051	3 356	5 875
479	Wunsiedel i.Fichtelgebirge	a)	4 744	3 634	3 095	3 419	3 338	3 372
		b)	-	7 617	23 450	42 546	58 555	75 709
		c)	- 74	5 553	17 552	32 292	46 417	60 481
		d)	12	110	260	1 078	3 337	5 552
5	Reg.-Bez. Mittelfranken	a)	66 773	94 180	69 924	72 042	71 158	71 478
		b)	-	193 726	528 001	897 613	1 244 903	1 607 092
		c)	- 1 512	144 340	404 794	678 729	976 755	1 284 769
		d)	186	3 925	7 475	26 956	72 357	128 728
	Kreisfreie Städte							
561	Ansbach, Stadt	a)	1 345	2 158	1 694	1 995	1 797	1 803
		b)	-	4 491	12 714	24 918	31 341	40 597
		c)	- 26	3 338	9 746	19 010	24 718	32 356
		d)	4	119	175	696	1 831	3 224
562	Erlangen, Stadt	a)	3 142	6 336	4 074	4 137	4 055	4 037
		b)	-	13 111	30 771	51 375	71 036	90 688
		c)	- 85	10 126	23 667	39 147	55 383	71 848
		d)	10	516	548	1 609	4 222	7 516
563	Fürth, Stadt	a)	5 176	6 928	5 100	5 320	5 092	5 066
		b)	-	14 176	38 220	66 438	89 071	113 936
		c)	- 100	10 785	29 559	50 895	70 644	92 447
		d)	15	307	583	2 157	5 327	9 538
564	Nürnberg, Stadt	a)	21 113	31 045	22 685	23 777	22 557	21 378
		b)	-	66 235	170 659	296 186	394 352	479 809
		c)	- 480	51 162	134 164	226 300	312 644	387 449
		d)	62	1 321	2 677	8 730	22 947	39 154
565	Schwabach, Stadt	a)	1 454	1 899	1 457	1 666	1 623	1 696
		b)	-	4 037	10 998	20 869	28 397	38 121
		c)	- 25	2 957	8 346	15 820	22 253	30 726
		d)	4	113	422	678	1 664	3 024
	Landkreise							
571	Ansbach	a)	6 221	9 284	7 039	7 067	7 093	7 631
		b)	-	18 286	53 332	88 001	124 222	172 049
		c)	- 179	13 283	40 210	66 574	97 681	137 110
		d)	20	236	640	2 387	7 182	13 609
572	Erlangen-Höchstadt	a)	4 683	7 113	4 600	4 550	4 787	4 636
		b)	-	13 871	34 732	56 462	83 851	104 273
		c)	- 132	10 287	26 313	41 948	65 110	81 914
		d)	11	210	489	1 651	4 892	8 248

¹⁾ Einschließlich der Steuerfälle/Steuerpflichtigen ohne Einkommensteuerveranlagung, soweit Werte in der elektronischen Lohnsteuerbescheinigung enthalten waren.

¹⁾ Für Fälle ohne Einkommensteuerveranlagung: Einbehaltene Lohnsteuer.

zu versteuerndes Einkommen und festzusetzende Einkommen-/Jahreslohnsteuer in Bayern 2010
der Einkünfte in regionaler Gliederung

der Einkünfte von ... bis unter ... Euro									AGS
25 000 - 30 000	30 000 - 35 000	35 000 - 40 000	40 000 - 50 000	50 000 - 60 000	60 000 - 70 000	70 000 - 125 000	125 000 und mehr	Insgesamt	
7	8	9	10	11	12	13	14	15	
3 254	2 515	1 784	2 558	1 605	883	1 458	485	33 544	476
89 505	81 285	66 697	113 890	87 660	57 056	127 891	181 661	1 006 101	
72 622	66 733	55 070	94 633	73 801	48 232	104 828	166 422	838 652	
8 267	8 322	7 398	14 170	12 615	9 043	24 722	53 997	149 041	
3 241	2 649	2 012	2 842	1 770	1 156	1 809	568	36 576	477
89 080	85 821	75 279	127 011	96 574	74 616	159 496	141 840	1 054 537	
72 214	70 592	62 134	105 535	81 222	63 315	130 110	123 314	867 469	
8 411	9 135	8 775	16 373	14 000	11 949	31 406	40 605	151 376	
3 012	2 389	1 873	2 474	1 548	878	1 275	451	32 693	478
82 585	77 418	70 081	110 252	84 484	56 941	111 450	128 751	924 892	
66 521	63 356	57 725	91 494	71 162	48 252	90 630	113 291	760 906	
7 401	7 869	7 755	13 807	12 447	9 289	21 849	37 235	128 217	
3 342	2 651	1 954	2 605	1 626	910	1 404	481	36 575	479
91 744	85 924	72 963	116 319	88 917	58 769	122 829	155 138	1 000 478	
74 751	71 164	60 545	97 319	75 477	50 303	100 422	139 575	831 776	
8 331	9 057	8 317	14 778	13 045	9 564	23 868	46 059	143 366	
70 248	61 484	50 026	72 309	47 372	32 197	64 726	19 283	863 200	5
1 930 195	1 993 163	1 871 341	3 227 691	2 590 387	2 083 023	5 780 864	5 032 393	28 980 392	
1 565 206	1 642 013	1 552 536	2 699 293	2 193 238	1 782 006	4 775 048	4 481 994	24 179 209	
189 250	226 194	234 693	456 453	409 696	365 431	1 207 786	1 514 692	4 843 821	
1 945	1 601	1 326	1 801	1 079	674	1 082	339	20 639	561
53 390	51 879	49 625	80 586	58 983	43 694	95 418	83 503	631 140	
43 350	42 966	41 462	68 024	50 032	37 338	78 458	73 604	524 378	
5 150	6 143	6 156	11 455	9 046	7 364	19 297	25 802	96 461	
3 980	3 481	2 978	5 047	3 559	2 609	6 832	1 866	56 133	562
109 461	112 959	111 610	225 595	195 251	168 895	620 002	421 529	2 222 284	
87 844	92 157	92 297	188 839	166 927	145 421	517 708	372 444	1 863 724	
10 816	13 320	15 133	35 048	34 614	33 048	139 929	129 522	425 852	
4 713	4 097	3 477	4 817	3 208	2 302	4 419	1 195	60 910	563
129 334	132 901	130 081	214 960	175 262	148 832	393 394	393 581	2 040 185	
106 338	110 919	109 180	181 456	149 189	127 540	328 365	357 258	1 724 473	
13 162	15 906	17 185	31 613	28 682	26 617	83 911	115 817	350 822	
19 934	17 677	14 501	20 571	12 842	8 557	16 336	4 965	257 938	564
547 665	573 134	542 325	917 741	701 533	553 216	1 454 572	1 454 210	8 151 636	
449 285	477 628	456 017	776 572	599 392	477 864	1 221 445	1 305 991	6 875 433	
56 081	68 890	72 924	140 177	119 568	103 245	316 613	453 445	1 405 833	
1 641	1 426	1 116	1 597	1 029	781	1 522	524	19 431	565
45 131	46 243	41 798	71 009	56 316	50 687	135 946	144 204	693 755	
36 753	38 192	34 508	59 656	47 711	43 469	111 364	130 738	582 469	
4 404	5 147	5 169	10 107	8 829	8 697	27 712	43 135	119 104	
8 274	6 926	5 363	7 846	4 907	3 046	4 521	1 322	86 540	571
227 331	224 404	200 601	350 175	268 068	196 646	394 962	385 180	2 703 256	
183 293	183 192	164 242	289 575	223 936	166 039	319 908	344 391	2 229 255	
21 549	23 817	22 740	44 284	37 504	31 002	74 754	112 179	391 903	
4 630	4 416	3 732	5 530	3 951	2 940	7 763	2 513	65 844	572
127 216	143 149	139 804	247 060	216 360	190 725	706 989	567 487	2 631 980	
101 653	116 678	115 149	204 633	182 752	162 979	578 117	494 235	2 181 636	
12 152	16 050	17 692	34 357	33 969	33 171	148 142	168 544	479 577	

Noch: **Tabelle 10. Unbeschränkt Lohn- und Einkommensteuerpflichtige¹⁾, Gesamtbetrag der Einkünfte, nach Größenklassen des Gesamtbetrags**

AGS	Gebiet a) Steuerpflichtige b) Gesamtbetrag der Einkünfte (1 000 Euro) c) Zu versteuerndes Einkommen (1 000 Euro) d) Festzusetzende Einkommen-/ Jahreslohnsteuer ¹⁾ (1 000 Euro)	Größenklassen des Gesamtbetrags						
		Nullfälle	1 -	5 000 -	10 000 -	15 000 -	20 000 -	
			5 000	10 000	15 000	20 000	25 000	
		1	2	3	4	5	6	
573	Fürth	a)	4 424	5 546	4 274	4 385	4 515	4 561
		b)	-	11 263	32 344	54 676	78 955	102 544
		c)	- 107	8 042	24 360	40 426	61 229	81 533
		d)	10	169	367	1 568	4 596	7 968
574	Nürnberger Land	a)	8 067	8 016	6 271	6 606	6 746	6 805
		b)	-	16 226	47 766	82 552	118 053	153 096
		c)	- 130	11 580	35 891	61 412	91 514	121 663
		d)	20	426	516	3 049	6 723	12 067
575	Neustadt a.d.Aisch-Bad Windsheim	a)	3 304	4 723	4 054	4 034	4 197	4 576
		b)	-	9 793	30 759	50 145	73 686	102 832
		c)	- 84	6 959	22 948	37 144	57 444	81 411
		d)	10	130	354	1 591	4 263	7 937
576	Roth	a)	4 524	6 081	4 836	4 713	4 980	5 235
		b)	-	12 214	36 666	58 746	86 930	117 835
		c)	- 93	8 638	27 881	44 225	67 517	94 000
		d)	12	247	418	1 576	5 005	9 261
577	Weißenburg-Gunzenhausen	a)	3 320	5 051	3 840	3 792	3 716	4 054
		b)	-	10 023	29 041	47 245	65 010	91 313
		c)	- 71	7 182	21 708	35 829	50 618	72 312
		d)	9	131	286	1 264	3 706	7 183
6	Reg.-Bez. Unterfranken	a)	55 138	75 641	53 430	52 139	52 157	53 653
		b)	-	151 724	405 311	648 854	912 977	1 207 288
		c)	- 1 003	113 552	309 581	490 417	717 243	962 919
		d)	103	2 440	4 777	17 855	53 110	94 994
	Kreisfreie Städte							
661	Aschaffenburg, Stadt	a)	2 651	3 903	2 874	2 962	2 881	2 823
		b)	-	8 078	21 677	36 993	50 276	63 536
		c)	- 46	6 050	16 921	28 426	39 835	51 227
		d)	7	265	361	1 140	3 006	5 178
662	Schweinfurt, Stadt	a)	3 460	4 142	2 279	2 323	2 131	2 017
		b)	-	7 631	17 185	28 870	37 304	45 199
		c)	- 23	6 250	13 523	21 392	29 625	36 095
		d)	9	92	236	772	2 081	3 257
663	Würzburg, Stadt	a)	4 820	10 409	5 619	5 591	5 286	5 274
		b)	-	20 842	42 140	69 536	92 336	118 483
		c)	- 92	16 545	33 164	53 484	73 380	95 855
		d)	12	365	554	2 055	5 787	10 039
	Landkreise							
671	Aschaffenburg	a)	7 439	8 605	6 696	6 488	6 364	6 628
		b)	-	17 786	50 948	80 633	111 582	149 051
		c)	- 109	12 887	39 203	61 325	87 487	118 649
		d)	13	267	579	2 398	6 471	11 820
672	Bad Kissingen	a)	3 813	5 438	4 497	4 344	4 514	4 707
		b)	-	11 183	34 256	54 360	79 043	105 885
		c)	- 115	8 021	25 492	40 674	61 437	83 591
		d)	8	217	388	1 401	4 397	8 078
673	Rhön-Grabfeld	a)	2 878	4 136	3 285	3 248	3 303	3 428
		b)	-	8 761	24 830	40 515	57 823	77 097
		c)	- 51	6 179	18 575	30 498	45 363	61 094
		d)	5	252	361	1 036	3 336	5 768

¹⁾ Einschließlich der Steuerfälle/Steuerpflichtigen ohne Einkommensteuerveranlagung, soweit Werte in der elektronischen Lohnsteuerbescheinigung enthalten waren.

¹⁾ Für Fälle ohne Einkommensteuerveranlagung: Einbehaltene Lohnsteuer.

zu versteuerndes Einkommen und festzusetzende Einkommen-/Jahreslohnsteuer in Bayern 2010
der Einkünfte in regionaler Gliederung

der Einkünfte von ... bis unter ... Euro									AGS
25 000 - 30 000	30 000 - 35 000	35 000 - 40 000	40 000 - 50 000	50 000 - 60 000	60 000 - 70 000	70 000 - 125 000	125 000 und mehr	Insgesamt	
7	8	9	10	11	12	13	14	15	
4 414	3 922	3 382	4 958	3 473	2 517	5 403	1 478	57 252	573
121 127	127 154	126 496	221 424	190 041	162 940	484 464	332 998	2 046 426	
97 932	104 857	104 961	185 083	161 238	139 992	399 402	292 680	1 701 627	
11 858	14 503	15 713	30 929	29 579	28 237	99 677	99 720	344 894	
6 812	5 802	4 869	7 179	4 859	3 458	7 062	2 256	84 808	574
187 212	188 020	182 047	320 445	266 098	224 009	630 124	583 203	2 998 850	
150 937	154 291	150 399	266 911	224 859	190 324	516 342	522 998	2 498 992	
18 133	20 789	22 178	43 814	40 724	38 474	128 092	175 447	510 451	
4 224	3 782	2 809	3 908	2 539	1 593	2 845	766	47 354	575
116 119	122 500	104 877	174 235	138 603	103 007	251 896	181 746	1 460 197	
93 238	99 847	85 472	143 349	115 220	87 027	203 724	158 063	1 191 760	
10 832	12 866	11 744	21 869	19 862	16 300	48 654	51 959	208 372	
5 344	4 641	3 677	5 306	3 620	2 370	4 795	1 363	61 485	576
146 853	150 558	137 555	237 241	197 943	153 247	425 737	317 342	2 078 866	
118 660	123 261	113 468	197 037	166 869	130 351	348 612	281 955	1 722 381	
13 916	16 156	16 338	31 609	29 483	25 247	85 362	92 105	326 734	
4 337	3 713	2 796	3 749	2 306	1 350	2 146	696	44 866	577
119 356	120 262	104 521	167 220	125 931	87 124	187 360	167 410	1 321 816	
95 923	98 025	85 381	138 158	105 113	73 662	151 603	147 638	1 083 082	
11 198	12 608	11 721	21 190	17 837	14 027	35 642	47 017	183 818	
54 188	48 656	41 247	55 750	34 529	22 289	39 328	12 565	650 710	6
1 489 172	1 578 634	1 542 779	2 484 941	1 887 082	1 441 022	3 469 544	3 399 435	20 618 764	
1 206 935	1 299 302	1 277 748	2 071 889	1 592 314	1 228 031	2 836 233	3 018 562	17 123 724	
143 329	173 309	187 357	335 650	285 047	240 673	698 794	1 034 281	3 271 721	
2 736	2 475	2 035	2 919	1 744	1 145	2 293	857	34 298	661
75 066	80 351	76 068	130 061	95 270	73 961	204 185	255 073	1 170 595	
61 552	66 778	63 640	109 605	81 011	63 766	169 003	229 587	987 356	
7 529	9 240	9 808	19 064	15 501	13 353	43 295	80 682	208 428	
1 806	1 601	1 805	2 059	1 077	671	1 211	442	27 024	662
49 672	51 986	67 816	91 160	58 881	43 433	105 741	137 629	742 507	
40 094	42 960	56 935	76 857	49 919	37 230	87 460	120 634	618 952	
4 501	5 746	8 502	12 823	9 535	7 543	21 886	40 769	117 751	
5 206	4 506	3 679	5 078	3 232	2 031	3 898	1 520	66 149	663
143 136	145 984	137 598	226 226	176 360	130 997	347 152	550 412	2 201 201	
117 048	120 934	114 768	189 764	149 920	112 286	287 611	499 148	1 863 815	
15 137	17 731	18 399	34 194	29 487	24 206	73 786	172 830	404 581	
6 816	6 046	5 189	7 489	4 798	3 456	6 898	2 520	85 432	671
187 306	196 039	194 207	334 172	262 756	223 674	615 256	603 848	3 027 258	
151 665	161 214	161 146	279 337	221 978	191 024	505 499	535 282	2 526 586	
17 872	21 510	23 815	45 423	40 207	37 909	125 818	187 609	521 711	
4 468	3 848	3 258	4 232	2 471	1 452	2 189	712	49 943	672
122 744	124 844	121 929	188 503	134 857	93 743	192 351	187 209	1 450 907	
98 565	102 131	100 563	156 722	113 310	79 598	155 872	165 300	1 191 161	
11 117	12 900	14 282	24 060	19 504	14 976	36 790	53 082	201 201	
3 305	2 930	2 510	3 250	2 002	1 175	1 843	557	37 850	673
90 860	95 041	93 750	144 885	109 202	76 013	160 290	157 243	1 136 310	
73 183	77 898	77 177	120 276	91 732	64 373	129 951	138 580	934 827	
8 227	10 038	10 943	18 610	15 837	12 180	31 043	46 337	163 972	

Noch: **Tabelle 10. Unbeschränkt Lohn- und Einkommensteuerpflichtige¹⁾, Gesamtbetrag der Einkünfte, nach Größenklassen des Gesamtbetrags**

AGS	Gebiet a) Steuerpflichtige b) Gesamtbetrag der Einkünfte (1 000 Euro) c) Zu versteuerndes Einkommen (1 000 Euro) d) Festzusetzende Einkommen-/ Jahreslohnsteuer ¹⁾ (1 000 Euro)	Größenklassen des Gesamtbetrags						
		Nullfälle	1 -	5 000 -	10 000 -	15 000 -	20 000 -	
		5 000	10 000	15 000	20 000	25 000		
		1	2	3	4	5	6	
674	Haßberge	a)	4 456	4 777	3 477	3 161	3 505	3 614
		b)	-	9 511	26 186	39 179	61 534	81 244
		c)	- 57	7 044	19 717	29 571	47 968	64 480
		d)	7	100	279	1 147	3 526	6 146
675	Kitzingen	a)	3 217	5 230	3 900	3 683	3 712	3 999
		b)	-	10 561	29 508	46 025	64 928	90 067
		c)	- 131	7 752	22 259	34 399	51 126	71 703
		d)	6	205	356	1 261	3 767	7 102
676	Miltenberg	a)	5 422	7 547	5 279	4 946	4 970	5 181
		b)	-	14 832	39 958	61 456	87 053	116 695
		c)	- 98	11 194	30 728	46 627	68 655	93 674
		d)	11	188	551	1 704	5 066	9 104
677	Main-Spessart	a)	5 606	6 484	5 311	5 039	5 079	5 125
		b)	-	13 394	40 766	62 506	88 883	115 593
		c)	- 105	9 812	31 019	46 992	69 334	91 903
		d)	8	166	371	1 574	5 024	9 019
678	Schweinfurt	a)	6 528	6 824	4 313	4 282	4 205	4 247
		b)	-	12 603	32 908	52 998	73 626	95 416
		c)	- 76	9 523	24 935	39 771	57 850	75 864
		d)	9	114	278	1 297	4 331	7 340
679	Würzburg	a)	4 848	8 146	5 900	6 072	6 207	6 610
		b)	-	16 541	44 948	75 784	108 589	149 022
		c)	- 98	12 295	34 044	57 258	85 183	118 786
		d)	10	208	463	2 069	6 318	12 145
7	Reg.-Bez. Schwaben	a)	68 815	94 883	74 756	75 024	70 686	74 838
		b)	-	198 954	567 425	932 541	1 236 235	1 685 650
		c)	- 1 561	144 384	428 975	701 307	970 327	1 337 713
		d)	161	3 639	7 704	25 818	72 167	137 615
	Kreisfreie Städte							
761	Augsburg, Stadt	a)	11 141	16 644	11 913	12 237	11 156	10 915
		b)	-	35 730	90 015	152 627	194 542	245 400
		c)	- 233	27 473	70 233	116 677	154 120	198 602
		d)	26	715	1 348	4 492	11 488	20 239
762	Kaufbeuren, Stadt	a)	1 348	2 081	1 809	1 905	1 882	1 986
		b)	-	4 618	13 686	23 729	32 860	44 721
		c)	- 36	3 391	10 453	18 080	25 911	35 949
		d)	4	61	168	674	1 920	3 455
763	Kempten (Allgäu), Stadt	a)	2 646	3 545	2 872	3 094	2 777	2 832
		b)	-	7 667	21 876	38 517	48 580	63 947
		c)	- 67	5 834	16 960	29 229	38 670	51 595
		d)	6	127	303	1 022	2 897	5 131
764	Memmingen, Stadt	a)	1 728	2 109	1 678	1 886	1 692	1 721
		b)	-	4 421	12 675	23 543	29 453	38 865
		c)	- 20	3 303	9 808	17 897	23 416	31 524
		d)	4	233	299	712	1 750	3 197
	Landkreise							
771	Aichach-Friedberg	a)	4 660	6 842	5 107	4 845	4 727	5 277
		b)	-	13 832	38 839	60 269	82 670	118 967
		c)	- 125	10 011	28 808	44 375	63 848	94 584
		d)	13	271	478	1 554	4 556	9 742

¹⁾ Einschließlich der Steuerfälle/Steuerpflichtigen ohne Einkommensteuerveranlagung, soweit Werte in der elektronischen Lohnsteuerbescheinigung enthalten waren.

¹⁾ Für Fälle ohne Einkommensteuerveranlagung: Einbehaltene Lohnsteuer.

zu versteuerndes Einkommen und festzusetzende Einkommen-/Jahreslohnsteuer in Bayern 2010
der Einkünfte in regionaler Gliederung

der Einkünfte von ... bis unter ... Euro									AGS
25 000 - 30 000	30 000 - 35 000	35 000 - 40 000	40 000 - 50 000	50 000 - 60 000	60 000 - 70 000	70 000 - 125 000	125 000 und mehr	Insgesamt	
7	8	9	10	11	12	13	14	15	
3 544	3 506	2 939	3 545	2 136	1 333	1 943	510	42 446	674
97 506	113 983	109 769	158 101	116 484	86 019	168 789	127 182	1 195 487	
78 605	93 567	90 164	131 092	97 897	72 937	136 877	111 979	981 842	
8 960	12 202	12 675	20 488	16 613	13 731	32 164	35 979	164 017	
4 057	3 277	2 518	3 470	2 113	1 359	2 332	735	43 602	675
111 106	106 177	94 217	154 938	115 467	87 843	204 772	222 151	1 337 760	
89 865	86 673	77 288	127 876	96 408	74 423	165 364	196 379	1 101 385	
10 715	11 133	10 875	20 024	16 703	14 008	39 697	73 218	209 071	
5 404	5 261	4 061	5 269	3 317	2 077	3 582	1 204	63 520	676
148 747	170 825	151 626	234 728	181 516	134 233	317 429	307 988	1 967 087	
121 470	142 070	126 016	196 234	153 385	114 476	259 089	274 348	1 637 868	
14 194	18 510	17 928	31 324	26 904	21 959	63 592	89 448	300 483	
5 474	5 257	4 452	5 671	3 578	2 349	3 963	1 026	64 414	677
150 697	170 523	166 409	252 461	195 855	151 786	346 831	235 448	1 991 152	
121 847	140 525	138 131	210 673	165 479	129 587	282 365	206 297	1 643 860	
14 631	18 789	20 121	33 331	29 075	24 953	68 520	71 214	296 797	
4 215	4 064	4 036	5 600	3 407	2 172	3 631	878	58 402	678
115 837	132 130	151 163	249 675	185 973	140 683	317 955	212 614	1 773 583	
93 288	108 199	125 331	208 274	157 241	119 557	259 318	186 593	1 465 667	
10 965	14 488	18 708	33 525	27 652	23 063	62 674	61 766	266 209	
7 157	5 885	4 765	7 168	4 654	3 069	5 545	1 604	77 630	679
196 496	190 751	178 228	320 031	254 460	198 638	488 792	402 638	2 624 918	
159 752	156 355	146 589	265 178	214 034	168 773	397 823	354 434	2 170 405	
19 481	21 022	21 302	42 785	38 031	32 792	99 528	121 346	417 498	
77 847	69 136	55 808	78 383	49 249	32 376	57 094	17 505	896 400	7
2 140 084	2 240 819	2 087 479	3 496 630	2 690 214	2 094 091	5 037 819	4 854 790	29 262 731	
1 742 946	1 847 746	1 732 268	2 921 588	2 274 232	1 788 561	4 114 179	4 298 176	24 300 841	
211 599	250 929	258 419	481 271	411 076	353 242	1 012 441	1 425 510	4 651 591	
10 851	9 214	7 645	10 786	6 422	4 304	7 539	2 101	132 868	761
298 393	298 351	285 928	481 001	350 730	278 072	666 003	496 988	3 873 781	
245 845	248 285	240 020	406 807	299 015	238 929	552 513	435 573	3 233 857	
30 316	34 876	37 680	71 402	58 041	50 140	140 431	150 960	612 154	
1 967	1 671	1 317	1 650	957	614	943	338	20 468	762
53 950	54 273	49 200	73 323	52 345	39 816	82 887	93 161	618 569	
44 118	45 019	41 063	61 605	44 447	34 145	67 746	82 484	514 374	
5 134	6 049	5 986	9 908	7 832	6 711	16 648	26 159	90 709	
3 105	2 750	2 008	2 630	1 532	1 005	1 588	558	32 942	763
85 456	89 053	75 110	116 956	83 736	64 922	140 572	168 578	1 004 970	
70 308	74 266	63 087	98 552	71 517	55 714	115 749	150 813	842 227	
8 484	10 168	9 565	16 725	13 271	11 119	29 255	49 704	157 778	
1 958	1 822	1 319	1 735	1 052	654	1 068	396	20 818	764
53 856	59 058	49 320	77 076	57 652	42 227	94 241	146 286	688 673	
44 271	49 437	41 320	64 855	48 703	36 182	77 230	130 017	577 941	
5 301	6 678	6 187	10 741	8 932	7 119	19 117	42 507	112 777	
5 254	4 725	3 751	5 728	3 896	2 647	5 535	1 651	64 645	771
144 478	153 289	140 340	256 187	212 963	171 655	492 886	410 639	2 297 014	
116 660	125 271	115 451	212 386	179 230	146 684	401 238	365 275	1 903 696	
14 378	17 166	16 982	35 175	32 124	29 034	98 892	115 368	375 734	

Noch: **Tabelle 10. Unbeschränkt Lohn- und Einkommensteuerpflichtige¹⁾, Gesamtbetrag der Einkünfte, nach Größenklassen des Gesamtbetrags**

AGS	Gebiet a) Steuerpflichtige b) Gesamtbetrag der Einkünfte (1 000 Euro) c) Zu versteuerndes Einkommen (1 000 Euro) d) Festzusetzende Einkommen-/ Jahreslohnsteuer ¹⁾ (1 000 Euro)	Größenklassen des Gesamtbetrags						
		Nullfälle	1 -	5 000 -	10 000 -	15 000 -	20 000 -	
		5 000	10 000	15 000	20 000	25 000		
		1	2	3	4	5	6	
772	Augsburg	a)	9 024	11 392	9 483	9 766	9 310	9 744
		b)	-	24 161	72 211	121 327	162 866	219 343
		c)	- 212	17 039	53 908	89 978	126 778	175 170
		d)	18	358	849	3 398	9 390	17 885
773	Dillingen a.d.Donau	a)	3 814	4 573	3 712	3 579	3 567	3 791
		b)	-	9 545	28 138	44 186	62 609	85 439
		c)	- 88	6 694	21 127	33 450	49 014	68 659
		d)	9	113	380	1 157	3 647	7 059
774	Günzburg	a)	4 276	6 357	5 051	4 789	4 606	5 143
		b)	-	13 372	38 236	59 442	80 800	115 745
		c)	- 122	9 856	28 796	45 059	63 576	92 364
		d)	11	197	425	1 599	4 839	9 371
775	Neu-Ulm	a)	8 114	9 334	6 453	6 413	6 130	6 565
		b)	-	18 415	48 954	79 648	107 312	147 876
		c)	- 108	14 167	38 184	60 767	85 386	120 048
		d)	18	337	739	2 248	6 303	12 251
776	Lindau (Bodensee)	a)	3 088	4 331	3 322	3 468	3 175	3 213
		b)	-	9 041	25 247	43 069	55 386	72 281
		c)	- 76	6 396	18 972	32 733	43 714	57 928
		d)	7	137	545	1 309	3 457	6 045
777	Ostallgäu	a)	4 370	6 524	5 672	5 725	5 345	5 818
		b)	-	14 060	43 013	70 946	93 602	130 942
		c)	- 127	9 325	31 626	52 727	72 711	103 872
		d)	9	271	548	1 983	5 434	10 635
778	Unterallgäu	a)	4 753	6 602	5 834	5 577	5 144	5 588
		b)	-	14 122	44 569	69 181	90 135	125 897
		c)	- 123	9 669	33 041	51 165	70 315	100 091
		d)	11	191	470	1 813	5 167	10 217
779	Donau-Ries	a)	4 454	7 276	5 355	5 076	4 684	5 384
		b)	-	14 542	40 694	63 222	81 874	121 748
		c)	- 105	10 900	30 784	47 330	64 223	97 127
		d)	12	261	445	1 577	4 660	9 741
780	Oberallgäu	a)	5 399	7 273	6 495	6 664	6 491	6 861
		b)	-	15 427	49 271	82 834	113 547	154 481
		c)	- 118	10 327	36 276	61 841	88 646	110 200
		d)	13	366	708	2 280	6 658	12 647

¹⁾ Einschließlich der Steuerfälle/Steuerpflichtigen ohne Einkommensteuerveranlagung, soweit Werte in der elektronischen Lohnsteuerbescheinigung enthalten waren.

¹⁾ Für Fälle ohne Einkommensteuerveranlagung: Einbehaltene Lohnsteuer.

zu versteuerndes Einkommen und festzusetzende Einkommen-/Jahreslohnsteuer in Bayern 2010
der Einkünfte in regionaler Gliederung

der Einkünfte von ... bis unter ... Euro									AGS
25 000 - 30 000	30 000 - 35 000	35 000 - 40 000	40 000 - 50 000	50 000 - 60 000	60 000 - 70 000	70 000 - 125 000	125 000 und mehr	Insgesamt	
7	8	9	10	11	12	13	14	15	
10 040	8 661	7 362	10 719	7 263	4 996	9 890	2 988	120 638	772
276 176	280 890	275 331	478 968	396 785	323 233	876 506	753 325	4 261 120	
224 502	231 236	228 407	399 949	335 119	276 791	714 476	664 192	3 537 334	
27 226	31 408	34 170	65 800	60 435	54 739	177 380	229 943	712 999	
4 042	3 861	2 965	4 075	2 686	1 726	2 788	811	45 990	773
111 229	125 216	110 910	181 893	146 724	111 713	244 613	234 649	1 496 865	
90 376	103 431	91 772	151 222	123 670	95 237	198 904	207 171	1 240 641	
10 944	13 868	13 268	24 007	21 573	18 322	48 094	68 018	230 458	
5 722	5 033	3 724	5 006	3 208	2 048	3 395	1 037	59 395	774
157 106	163 048	139 294	223 216	175 247	132 524	299 875	383 683	1 981 588	
127 774	134 401	115 113	185 807	148 095	112 731	243 785	350 873	1 658 106	
15 306	17 964	16 970	29 851	26 092	21 998	59 448	107 860	311 930	
6 615	6 115	5 237	8 299	5 233	3 290	5 936	1 686	85 420	775
182 020	198 141	196 068	371 021	285 508	212 777	524 215	444 182	2 816 137	
150 007	165 214	164 268	313 322	243 682	182 831	431 515	397 003	2 366 285	
18 316	22 769	25 018	53 092	44 762	36 357	106 499	134 649	463 356	
3 402	3 076	2 552	3 318	2 148	1 477	2 610	839	40 019	776
93 365	99 766	95 602	148 220	117 392	95 530	228 969	228 625	1 312 492	
76 196	82 655	79 388	123 920	98 904	81 678	186 200	204 154	1 092 763	
9 465	11 388	12 012	20 711	18 015	16 276	46 203	72 201	217 771	
5 945	5 197	4 443	5 907	3 533	2 272	3 815	1 222	65 788	777
163 511	168 504	166 221	263 384	192 939	146 908	333 956	329 729	2 117 713	
131 364	136 946	136 680	218 306	161 935	124 047	270 254	287 645	1 737 310	
15 666	18 043	19 705	34 656	28 264	23 662	65 500	94 562	318 938	
6 213	5 896	4 392	6 033	3 573	2 289	3 748	1 232	66 874	778
170 850	191 104	164 183	268 547	195 277	148 142	328 603	401 003	2 211 612	
138 293	156 440	135 616	222 059	163 866	125 907	266 231	350 332	1 822 901	
16 874	20 871	19 598	35 119	28 692	24 324	63 406	115 131	341 884	
5 756	5 406	4 488	6 116	3 707	2 491	3 864	1 116	65 173	779
158 060	175 263	167 792	272 473	202 334	160 911	337 413	361 938	2 158 263	
128 113	143 728	138 519	226 359	170 459	136 694	272 715	323 154	1 790 000	
15 394	19 441	20 273	36 280	30 238	26 390	66 016	101 927	332 654	
6 977	5 709	4 605	6 381	4 039	2 563	4 375	1 530	75 362	780
191 635	184 864	172 181	284 368	220 581	165 660	387 080	402 005	2 423 934	
155 121	151 418	141 563	236 438	185 590	140 991	315 622	349 490	1 983 406	
18 796	20 240	21 005	37 804	32 805	27 051	75 552	116 522	372 448	