



Statistische Berichte

# Umsätze und ihre Besteuerung (Umsatzsteuer-Voranmeldungen) in Bayern im Jahr 2015



L IV 1 j 2015  
Hrsg. im Mai 2017  
Bestellnr. L4100C 201500

## Zeichenerklärung

- 0 mehr als nichts, aber weniger als die Hälfte der kleinsten in der Tabelle nachgewiesenen Einheit
- nichts vorhanden oder keine Veränderung
- / keine Angaben, da Zahlen nicht sicher genug
- Zahlenwert unbekannt, geheimzuhalten oder nicht rechenbar
- ... Angabe fällt später an
- X Tabellenfach gesperrt, da Aussage nicht sinnvoll
- ( ) Nachweis unter dem Vorbehalt, dass der Zahlenwert erhebliche Fehler aufweisen kann
- p vorläufiges Ergebnis
- r berichtigtes Ergebnis
- s geschätztes Ergebnis
- D Durchschnitt
- ≙ entspricht

## Auf- und Abrunden

Im Allgemeinen ist ohne Rücksicht auf die Endsummen auf- bzw. abgerundet worden. Deshalb können sich bei der Summierung von Einzelangaben geringfügige Abweichungen zu den ausgewiesenen Endsummen ergeben. Bei der Aufgliederung der Gesamtheit in Prozent kann die Summe der Einzelwerte wegen Rundens vom Wert 100 % abweichen. Eine Abstimmung auf 100 % erfolgt im Allgemeinen nicht.

## Publikationsservice

Das Bayerische Landesamt für Statistik veröffentlicht jährlich über 400 Publikationen. Das aktuelle Veröffentlichungsverzeichnis ist im Internet als Datei verfügbar, kann aber auch als Druckversion kostenlos zugesandt werden.

### Kostenlos

ist der Download der meisten Veröffentlichungen, z.B. von Statistischen Berichten (PDF- oder Excel-Format).

### Kostenpflichtig

sind alle Printversionen (auch von Statistischen Berichten), Datenträger und ausgewählte Dateien (z.B. von Verzeichnissen, von Beiträgen, vom Jahrbuch).

### Newsletter Veröffentlichungen

Die Themenbereiche können individuell ausgewählt werden. Über Neuerscheinungen wird aktuell informiert.

### Webshop

 Alle Veröffentlichungen sind im Internet verfügbar unter [www.statistik.bayern.de/veroeffentlichungen](http://www.statistik.bayern.de/veroeffentlichungen)

## Impressum

### Statistische Berichte

bieten in tabellarischer Form neuestes Zahlenmaterial der jeweiligen Erhebung. Dieses wird, soweit erforderlich, methodisch erläutert und kurz kommentiert.

### Herausgeber, Druck und Vertrieb

Bayerisches Landesamt für Statistik  
Nürnberger Straße 95  
90762 Fürth

### Papier

Gedruckt auf umweltfreundlichem Papier, chlorfrei gebleicht.

### Vertrieb

E-Mail [vertrieb@statistik.bayern.de](mailto:vertrieb@statistik.bayern.de)  
Telefon 089 2119-3205, 0911 98208-6270  
Telefax 089 2119-3457

### Auskunftsdienst

E-Mail [info@statistik.bayern.de](mailto:info@statistik.bayern.de)  
Telefon 089 2119-3218  
Telefax 089 2119-13580

© Bayerisches Landesamt für Statistik, Fürth 2017  
Vervielfältigung und Verbreitung, auch auszugsweise, mit Quellenangabe gestattet.

**Hinweis:** Diese Druckschrift wird im Rahmen der Öffentlichkeitsarbeit der Bayerischen Staatsregierung herausgegeben. Sie darf weder von Parteien noch von Wahlwerbern oder Wahlhelfern im Zeitraum von fünf Monaten vor einer Wahl zum Zwecke der Wahlwerbung verwendet werden. Dies gilt für Landtags-, Bundestags-, Kommunal- und Europawahlen. Missbräuchlich ist während dieser Zeit insbesondere die Verteilung auf Wahlveranstaltungen, an Informationsständen der Parteien sowie das Einlegen, Aufdrucken und Aufkleben parteipolitischer Informationen oder Werbemittel. Untersagt ist gleichfalls die Weitergabe an Dritte zum Zwecke der Wahlwerbung. Auch ohne zeitlichen Bezug zu einer bevorstehenden Wahl darf die Druckschrift nicht in einer Weise verwendet werden, die als Parteinahme der Staatsregierung zugunsten einzelner politischer Gruppen verstanden werden könnte. Den Parteien ist es gestattet, die Druckschrift zur Unterrichtung ihrer eigenen Mitglieder zu verwenden.

# Inhaltsverzeichnis

<b>Vorbemerkungen</b> .....	6
<b>Methodische Hinweise</b> .....	6
<b>Erläuterungen</b> .....	7
Muster der Vordrucke im Umsatzsteuer-Voranmeldungsverfahren 2015 .....	10
 <b>Abbildungen</b>	
Abb. 1 Vereinfachtes Schema zur Darstellung der steuerbaren Umsätze .....	8
Abb. 2 Überblick über die Gliederung der Klassifikation der Wirtschaftszweige (Ausgabe 2008) .....	9
Abb. 3 Steuerpflichtige und deren Lieferungen und Leistungen in Bayern 2006 bis 2015.....	12
Abb. 4 Anteile der Steuerpflichtigen und deren Lieferungen und Leistungen in Bayern 2015 nach Wirtschaftsabschnitten.....	12
Abb. 5 Steuerpflichtige und deren Lieferungen und Leistungen in Bayern 2015 nach Unternehmensgröße.....	12
Abb. 6 Anteile der Steuerpflichtigen und deren Lieferungen und Leistungen in Bayern 2015 nach der Rechtsform der Unternehmen .....	13
Abb. 7 Lieferungen und Leistungen in Bayern 2015 nach Steuersätzen und ausgewählten Wirtschaftsabschnitten .....	13
Abb. 8 Lieferungen und Leistungen je Steuerpflichtigem in den Regierungsbezirken Bayerns 2015 nach ausgewählten Wirtschaftsabschnitten.....	13
Abb. 9 Lieferungen und Leistungen je Steuerpflichtigem in den kreisfreien Städten und Landkreisen Bayerns im Jahr 2015 .....	14
 <b>Tabellen</b>	
Tabelle 1 Steuerpflichtige, Lieferungen und Leistungen sowie Umsatzsteuer-Vorauszahlung in Bayern 2015 nach Umsatzgrößenklassen.....	15
Tabelle 2 Steuerpflichtige, Steuerbarer Umsatz und Umsatzsteuer-Vorauszahlung in Bayern 2015 nach ausführlicher wirtschaftlicher Gliederung .....	16
Tabelle 3a Steuerpflichtige sowie Lieferungen und Leistungen bis unter 2 Millionen Euro in Bayern 2015 nach Umsatzgrößenklassen und Gliederung nach Wirtschaftszweiggruppen.....	68
Tabelle 3b Steuerpflichtige sowie Lieferungen und Leistungen von 2 Millionen Euro und mehr in Bayern 2015 nach Umsatzgrößenklassen und Gliederung nach Wirtschaftszweiggruppen.....	86
Tabelle 4 Steuerpflichtige sowie Lieferungen und Leistungen in Bayern 2015 nach Rechtsformen und Wirtschaftsabteilungen.....	104
Tabelle 5 Steuerpflichtige und steuerfreie Lieferungen und Leistungen in Bayern 2015 nach Steuersätzen, Vorsteuerabzug und Wirtschaftszweiggruppen.....	110
Tabelle 6a Steuerpflichtige, Lieferungen und Leistungen in Bayern 2015 nach Wirtschaftsabschnitten (A-S, A, B, C, D, E, F, G, 47, H) sowie kreisfreien Städten und Landkreisen.....	128

Tabelle 6b	Steuerpflichtige, Lieferungen und Leistungen in Bayern 2015 nach Wirtschaftsabschnitten (I, J, K, L, M, N, P, Q, R, S) sowie kreisfreien Städten und Landkreisen.....	134
Tabelle 7	Steuerpflichtige, Lieferungen und Leistungen sowie Umsatzsteuer-Vorauszahlung in Bayern 2015 nach Regierungsbezirken und Umsatzgrößenklassen .....	140
Tabelle 8	Steuerpflichtige, Steuerbarer Umsatz und Umsatzsteuer-Vorauszahlung in Bayern 2015 nach kreisfreien Städten und Landkreisen.....	144



## Vorbemerkungen

Die im jährlichen Turnus durchzuführende Umsatzsteuerstatistik liefert für die Gesetzgebung und Verwaltung Unterlagen über die steuerliche Belastung der Umsätze sowie über die Auswirkungen einzelner steuerlicher Bestimmungen. Die Statistik gibt aber auch einen Einblick in die Struktur und Höhe der Umsätze und kennzeichnet damit die branchenmäßige und regionale Wirtschaftsentwicklung.

Die Umsatzsteuerstatistik beruht auf der Auswertung monatlicher und vierteljährlicher Voranmeldungen, zu denen Unternehmer verpflichtet sind, deren Umsatz über 17 500 Euro und deren Steuer über 512 Euro im Jahr beträgt. Nicht erfasst werden jene Unternehmen, die vorwiegend steuerfreie Umsätze tätigen bzw. bei denen keine Steuerzahllast entsteht (z.B. niedergelassene Ärzte und Zahnärzte ohne Labor, Behörden, Versicherungsvertreter, landwirtschaftliche Unternehmen).

Aufgrund von Steuerbefreiungen beziehungsweise Sonderregelungen ergibt sich in der Umsatzsteuerstatistik kein genaues Abbild der Zahl und der Umsätze der Unternehmen in den Wirtschaftszweigen Land- und Forstwirtschaft, Banken und Versicherungen, im Bildungsbereich und im Gesundheitswesen (siehe §§ 4, 24 Umsatzsteuergesetz).

### Methodische Hinweise

#### Rechtliche Grundlagen

Rechtsgrundlage für die Umsatzsteuerstatistik ist das Gesetz über Steuerstatistiken (StStatG), veröffentlicht als Art. 35 des Jahressteuergesetzes 1996 vom 11. Oktober 1995 (BGBl I S. 1250, 1409) in seiner jeweils geltenden Fassung.

Maßgebend für die Erfassung und Besteuerung der Umsätze und innergemeinschaftlichen Erwerbe im Jahr 2015 war das Umsatzsteuergesetz (UStG) in der Fassung der Bekanntmachung vom 21. Februar 2005 (BGBl. I S. 386), zuletzt geändert durch Gesetz vom 02.11.2015 ( BGBl. I S. 1834) (bzw. in der für das Berichtsjahr 2015 jeweils geltenden Fassung).

#### Erhebungsunterlagen und Durchführung

Die Umsatzsteuerstatistik ist eine Sekundärstatistik. Die Erhebung wird seit 1996 jährlich durchgeführt (bis dahin alle 2 Jahre). Als Erhebungsgrundlage für das Berichtsjahr 2015 standen, wie schon in den vorangegangenen Statistikjahren, Datensätze der Finanzverwaltung mit anonymisierten Angaben aus den Umsatzsteuer-Voranmeldungen und dem Grundinformationsdienst zur Verfügung. Die von der Finanzverwaltung erfassten Merkmale können den Vordruckmustern auf den Seiten 8 und 9 entnommen werden.

Bei Unternehmen, die in mehreren wirtschaftlichen Bereichen tätig sind, erfolgte die wirtschaftssystematische Zuordnung des Gesamtumsatzes zu dem einen Wirtschaftszweig, der den **Schwerpunkt der wirtschaftlichen Tätigkeit** darstellte. Die regionale Zuordnung des gesamten Unternehmensumsatzes einschließlich der Umsätze von Filialen, Zweigstellen und Tochterunternehmen erfolgte an dem für den **Sitz der Geschäftsleitung zuständigen Finanzamt** des Unternehmens. Dadurch sind dem Erkenntniswert der Umsatzsteuerstatistik insbesondere auf regionaler Basis Grenzen gesetzt. Ergebnisse der Umsatzsteuerstatistik liegen bis auf Gemeindeebene vor, der regionalen Gliederung liegt der Gebietsstand 31. Dezember 2015 zugrunde.

## Erläuterungen

Als **Umsatzsteuerpflichtige** gelten Unternehmer im Sinne des § 2 Abs. 1 UStG. Danach ist Unternehmer, wer eine gewerbliche oder berufliche Tätigkeit selbstständig und nachhaltig ausübt. Das Unternehmen umfasst die gesamte gewerbliche oder berufliche Tätigkeit des Unternehmers.

Der **steuerbare Umsatz** (§ 1 UStG) umfasst alle Lieferungen und sonstigen Leistungen, den Eigenverbrauch und die eigenverbrauchsähnlichen Vorgänge sowie seit 1993 auch die innergemeinschaftlichen Erwerbe, unabhängig davon, ob diese Umsätze steuerpflichtig oder steuerfrei sind.

**Bemessungsgrundlage** für Lieferungen und sonstige Leistungen sowie für die innergemeinschaftlichen Erwerbe ist das Entgelt (§ 10 Abs. 1 UStG). Der Eigenverbrauch sowie die eigenverbrauchsähnlichen Vorgänge werden nach dem Einkaufspreis zuzüglich der Nebenkosten oder nach den Selbstkosten bewertet (§ 10 Abs. 4 Nr. 1-3 UStG). Die Umsatzsteuer gehört nicht zur Bemessungsgrundlage.

Der allgemeine **Steuersatz** für steuerpflichtige Umsätze beträgt 19 Prozent (§ 12 Abs. 1 UStG). Der ermäßigte Steuersatz liegt für die nach § 12 Abs. 2 UStG begünstigten Umsätze bei 7 Prozent.

Wendet man die Steuersätze auf die Bemessungsgrundlage an, ergibt sich die **Umsatzsteuer vor Abzug der Vorsteuerbeträge**.

Der Unternehmer kann nach § 15 Abs. 1 UStG die ihm im Geschäftsverkehr von anderen Unternehmen gesondert in Rechnung gestellte Umsatzsteuer als **Vorsteuer** von seiner Umsatzsteuerschuld abziehen.

Die **Umsatzsteuer-Vorauszahlung** errechnet der Unternehmer aus der Umsatzsteuer auf die steuerpflichtigen Umsätze abzüglich der ihm in Rechnung gestellten abziehbaren Vorsteuern und den sonstigen Kürzungsbeträgen. Der Unternehmer hat während des Kalenderjahres nach § 18 Abs. 1 UStG monatlich bzw. vierteljährlich eine Umsatzsteuer-Voranmeldung abzugeben, in der er die Umsatzsteuer für den Voranmeldungszeitraum (Vorauszahlung) selbst zu berechnen hat.

**Abb. 1** gibt einen Gesamtüberblick über die steuerbaren Umsätze, die sich aus steuerpflichtigen und steuerfreien Umsätzen zusammensetzen;

Der Umsatzsteuer unterliegen nach § 1 Abs. 1 UStG die folgenden steuerbaren Umsätze:

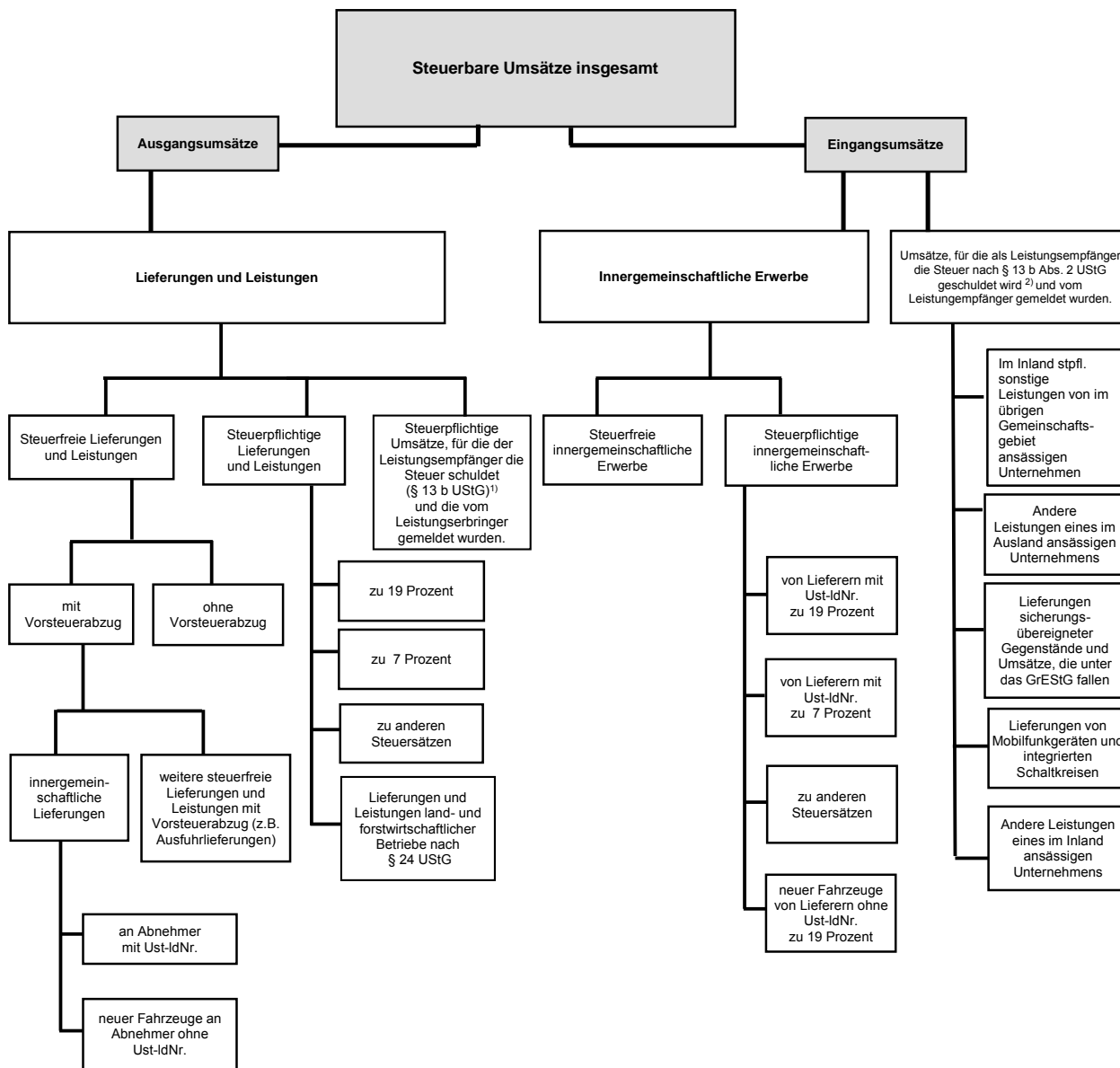
- die Lieferungen und sonstigen Leistungen, die ein Unternehmer im Inland gegen Entgelt im Rahmen seines Unternehmens ausführt.
- die Einfuhr von Gegenständen aus dem Drittlandsgebiet in das Inland (Einfuhrumsatzsteuer).
- der innergemeinschaftliche Erwerb im Inland gegen Entgelt.

Die Einfuhrumsätze sind nicht Gegenstand der Umsatzsteuerstatistik.

### **Wirtschaftssystematische Zuordnung**

Der Branchenzuordnung der Umsatzsteuerstatistik liegt seit dem Berichtsjahr 2009 die Klassifikation der Wirtschaftszweige, Ausgabe 2008 (WZ 2008), Tiefengliederung für Steuerstatistiken (GKZ 2008) zugrunde. - Vergl. **Abb. 2**

**Abb. 1 Vereinfachtes Schema zur Darstellung der steuerbaren Umsätze**



<sup>1)</sup> Zur Abbildung des Ausgangsumsatzes werden diese nachrichtlich mitgeteilten steuerpflichtigen Umsätze zu den Lieferungen und Leistungen hinzugezählt.

<sup>2)</sup> Angaben sind nicht in den Summen enthalten.



**Abb. 2 Überblick über die Gliederung der Klassifikation der Wirtschaftszweige (Ausgabe 2008)**

Abschnitt	Abteilung <sup>1)</sup>	Bezeichnung
A	01 - 03	Land- und Forstwirtschaft, Fischerei
B	05 - 09	Bergbau und Gewinnung von Steinen und Erden
C	10 - 33	Verarbeitendes Gewerbe
	10 - 12	Herstellung von Nahrungs- und Genussmitteln, Getränken und Tabakerzeugn.
	13 - 15	Herstellung von Textilien, Bekleidung, Leder, Lederwaren und Schuhen
	16 - 18	Herstellung von Holzwaren, Papier, Pappe und Waren daraus, Herstellung von Druckerzeugnissen
	19	Kokerei, Mineralölverarbeitung
	20	Herstellung von chemischen Erzeugnissen
	21	Herstellung von pharmazeutischen Erzeugnissen
	22 - 23	Herstellung von Gummi- und Kunststoffwaren, sowie von Glas und Glaswaren, Keramik, Verarbeitung von Steinen und Erden
	24 - 25	Metallerzeugung und -bearbeitung, Herstellung von Metallerzeugnissen
	26	Herstellung von Datenverarbeitungsgeräten, elektronischen und optischen Erzeugnissen
	27	Herstellung von elektrischen Ausrüstungen
	28	Maschinenbau
	29 - 30	Fahrzeugbau
	31 - 33	Herstellung von Möbeln und sonstigen Waren; Reparatur und Installation von Maschinen und Ausrüstungen
D	35	Energieversorgung
E	36 - 39	Wasserversorgung; Abwasser- und Abfallentsorgung und Beseitigung von Umweltverschmutzungen
F	41 - 43	Baugewerbe
G	45 - 47	Handel; Instandhaltung und Reparatur von Kraftfahrzeugen
H	49 - 53	Verkehr und Lagerei
I	55 - 56	Gastgewerbe
J	58 - 63	Information und Kommunikation
	58 - 60	Verlagswesen, audiovisuelle Medien und Rundfunk
	61	Telekommunikation
	62 - 63	IT- und Informationsdienstleistungen
K	64 - 66	Erbringung von Finanz- und Versicherungsdienstleistungen
L	68	Grundstücks- und Wohnungswesen
M	69 - 75	Erbringung von freiberuflichen, wissenschaftlichen und technischen Dienstleistungen
	69 - 71	Erbringung von freiberuflichen und technischen Dienstleistungen
	72	Forschung und Entwicklung
	73 - 75	Sonstige freiberufliche, wissenschaftliche und technische Tätigkeiten
N	77 - 82	Erbringung von sonstigen wirtschaftlichen Dienstleistungen
O <sup>2)</sup>	84	Öffentliche Verwaltung, Verteidigung; Sozialversicherung
P	85	Erziehung und Unterricht
Q	86 - 88	Gesundheits- und Sozialwesen
	86	Gesundheitswesen
	87 - 88	Heime und Sozialwesen
R	90 - 93	Kunst, Unterhaltung und Erholung
S	94 - 96	Erbringung von sonstigen Dienstleistungen
T <sup>2)</sup>	97 - 98	Private Haushalte mit Hauspersonal
U <sup>2)</sup>	99	Exterritoriale Organisationen und Körperschaften

<sup>1)</sup> Die Abteilungen sind gegliedert in Gruppen (3-Steller), diese in Klassen (4-Steller) und diese in Unterklassen (5-Steller).

<sup>2)</sup> In der Umsatzsteuerstatistik nicht vorkommend.

- Bitte weiße Felder ausfüllen oder  ankreuzen, Anleitung beachten -

# 2015

Zeile  
1  
2  
3  
4  
5  
6  
7  
8  
9  
10  
11  
12  
13  
14  
15  
16  
17  
18  
19  
20  
21  
22  
23  
24  
25  
26  
27  
28  
29  
30  
31  
32  
33  
34  
35  
36  
37  
38  
39  
40  
41  
42  
43

Fallart	<b>Steuernummer</b>	Unterfallart
<b>11</b>		<b>56</b>

**30** Eingangsstempel oder -datum

## Umsatzsteuer-Voranmeldung 2015

Finanzamt

Unternehmer – ggf. abweichende Firmenbezeichnung –  
Anschrift – Telefon – E-Mail-Adresse

**Voranmeldungszeitraum**  
bei **monatlicher** Abgabe bitte ankreuzen  
bei **vierteljährlicher** Abgabe bitte ankreuzen

<b>15 01</b>	Jan.	<input type="checkbox"/>	<b>15 07</b>	Juli	<input type="checkbox"/>	<b>15 41</b>	I. Kalender- vierteljahr	<input type="checkbox"/>
<b>15 02</b>	Feb.	<input type="checkbox"/>	<b>15 08</b>	Aug.	<input type="checkbox"/>	<b>15 42</b>	II. Kalender- vierteljahr	<input type="checkbox"/>
<b>15 03</b>	März	<input type="checkbox"/>	<b>15 09</b>	Sept.	<input type="checkbox"/>	<b>15 43</b>	III. Kalender- vierteljahr	<input type="checkbox"/>
<b>15 04</b>	April	<input type="checkbox"/>	<b>15 10</b>	Okt.	<input type="checkbox"/>	<b>15 44</b>	IV. Kalender- vierteljahr	<input type="checkbox"/>
<b>15 05</b>	Mai	<input type="checkbox"/>	<b>15 11</b>	Nov.	<input type="checkbox"/>			
<b>15 06</b>	Juni	<input type="checkbox"/>	<b>15 12</b>	Dez.	<input type="checkbox"/>			

**Berichtigte Anmeldung**

(falls ja, bitte eine „1“ eintragen)

**10**

**Belege** (Verträge, Rechnungen, Erläuterungen usw.)  
sind beigelegt bzw. werden gesondert eingereicht  
(falls ja, bitte eine „1“ eintragen)

**22**

### I. Anmeldung der Umsatzsteuer-Vorauszahlung

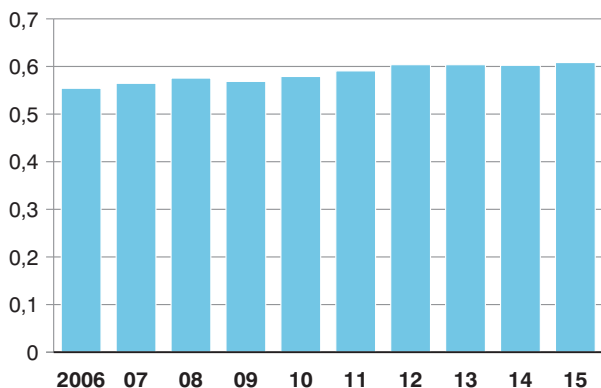
	Bemessungsgrundlage ohne Umsatzsteuer		Steuer	
	volle EUR	<input type="checkbox"/>	EUR	Ct
<b>Lieferungen und sonstige Leistungen</b> (einschließlich unentgeltlicher Wertabgaben)				
<b>Steuerfreie Umsätze mit Vorsteuerabzug</b> <b>Innergemeinschaftliche Lieferungen</b> (§ 4 Nr. 1 Buchst. b UStG) an Abnehmer mit USt-IdNr. ....	<b>41</b>	<input type="checkbox"/>		
neuer Fahrzeuge an Abnehmer <b>ohne</b> USt-IdNr. ....	<b>44</b>	<input type="checkbox"/>		
neuer Fahrzeuge außerhalb eines Unternehmens (§ 2a UStG) ....	<b>49</b>	<input type="checkbox"/>		
<b>Weitere steuerfreie Umsätze mit Vorsteuerabzug</b> (z.B. <b>Ausfuhrlieferungen</b> , Umsätze nach § 4 Nr. 2 bis 7 UStG) ....	<b>43</b>	<input type="checkbox"/>		
<b>Steuerfreie Umsätze ohne Vorsteuerabzug</b> Umsätze nach § 4 Nr. 8 bis 28 UStG ....	<b>48</b>	<input type="checkbox"/>		
<b>Steuerpflichtige Umsätze</b> (Lieferungen und sonstige Leistungen einschl. unentgeltlicher Wertabgaben)				
zum Steuersatz von 19 % .....	<b>81</b>	<input type="checkbox"/>		
zum Steuersatz von 7 % .....	<b>86</b>	<input type="checkbox"/>		
zu anderen Steuersätzen .....	<b>35</b>	<input type="checkbox"/>	<b>36</b>	
Lieferungen land- und forstwirtschaftlicher Betriebe nach § 24 UStG an Abnehmer <b>mit</b> USt-IdNr. ....	<b>77</b>	<input type="checkbox"/>		
Umsätze, für die eine Steuer nach § 24 UStG zu entrichten ist (Säge- werkserzeugnisse, Getränke und alkohol. Flüssigkeiten, z.B. Wein) ...	<b>76</b>	<input type="checkbox"/>	<b>80</b>	
<b>Innergemeinschaftliche Erwerbe</b> <b>Steuerfreie innergemeinschaftliche Erwerbe</b> Erwerbe nach §§ 4b und 25c UStG .....	<b>91</b>	<input type="checkbox"/>		
<b>Steuerpflichtige innergemeinschaftliche Erwerbe</b> zum Steuersatz von 19 % .....	<b>89</b>	<input type="checkbox"/>		
zum Steuersatz von 7 % .....	<b>93</b>	<input type="checkbox"/>		
zu anderen Steuersätzen .....	<b>95</b>	<input type="checkbox"/>	<b>98</b>	
<b>neuer Fahrzeuge</b> (§ 1b Abs. 2 und 3 UStG) von Lieferern <b>ohne</b> USt-IdNr. zum allgemeinen Steuersatz .....	<b>94</b>	<input type="checkbox"/>	<b>96</b>	
<b>Ergänzende Angaben zu Umsätzen</b> Lieferungen des ersten Abnehmers bei <b>innergemeinschaftlichen</b> <b>Dreiecksgeschäften</b> (§ 25b Abs. 2 UStG) .....	<b>42</b>	<input type="checkbox"/>		
Steuerpflichtige Umsätze, für die der <b>Leistungsempfänger</b> die <b>Steuer</b> nach § 13b Abs. 5 Satz 1 i.V.m. Abs. 2 Nr. 10 UStG schuldet .....	<b>68</b>	<input type="checkbox"/>		
Übrige steuerpflichtige Umsätze, für die der <b>Leistungsempfänger</b> die <b>Steuer</b> nach § 13b Abs. 5 UStG schuldet .....	<b>60</b>	<input type="checkbox"/>		
<b>Nicht steuerbare sonstige Leistungen</b> gem. § 18b Satz 1 Nr. 2 UStG	<b>21</b>	<input type="checkbox"/>		
<b>Übrige nicht steuerbare Umsätze</b> (Leistungsort nicht im Inland) ...	<b>45</b>	<input type="checkbox"/>		
<b>Übertrag</b> .....	zu übertragen in Zeile 45			

USt 1 A – Umsatzsteuer-Voranmeldung 2015 – (07.14)

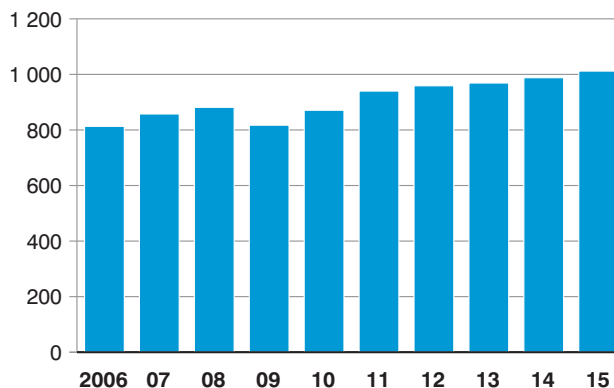
Steuernummer:			Steuer EUR			Ct
44	Übertrag .....					
46	<b>Leistungsempfänger als Steuerschuldner (§ 13b UStG)</b>		<b>Bemessungsgrundlage ohne Umsatzsteuer volle EUR</b>			
47	Steuerpflichtige sonstige Leistungen eines im übrigen Gemeinschafts-	<b>46</b>	<input type="checkbox"/>	<b>47</b>		
48	gebiet ansässigen Unternehmers (§13b Abs. 1 UStG) .....					
49	Andere Leistungen eines im Ausland ansässigen Unternehmers	<b>52</b>	<input type="checkbox"/>	<b>53</b>		
	(§ 13b Abs. 2 Nr. 1 und 5 Buchst. a UStG) .....					
50	Lieferungen sicherungsübereigneter Gegenstände und Umsätze,	<b>73</b>	<input type="checkbox"/>	<b>74</b>		
	die unter das GrEStG fallen (§ 13b Abs. 2 Nr. 2 und 3 UStG) .....					
51	Lieferungen von Mobilfunkgeräten, Tablet-Computern, Spielekonsolen	<b>78</b>	<input type="checkbox"/>	<b>79</b>		
	und integrierten Schaltkreisen (§ 13b Abs. 2 Nr. 10 UStG) .....					
52	Andere Leistungen	<b>84</b>	<input type="checkbox"/>	<b>85</b>		
	(§ 13b Abs. 2 Nr. 4, 5 Buchst. b, Nr. 6 bis 9 und 11 UStG) .....					
53	Steuer infolge Wechsels der Besteuerungsform					
	sowie Nachsteuer auf versteuerte Anzahlungen u. ä. wegen Steuersatzänderung .....				<b>65</b>	
54	<b>Umsatzsteuer</b> .....					
55	<b>Abziehbare Vorsteuerbeträge</b>					
56	Vorsteuerbeträge aus Rechnungen von anderen Unternehmern (§ 15 Abs. 1 Satz 1 Nr. 1 UStG),				<b>66</b>	
	aus Leistungen im Sinne des § 13a Abs. 1 Nr. 6 UStG (§ 15 Abs. 1 Satz 1 Nr. 5 UStG) und aus					
57	innergemeinschaftlichen Dreiecksgeschäften (§ 25b Abs. 5 UStG) .....				<b>61</b>	
	Vorsteuerbeträge aus dem innergemeinschaftlichen Erwerb von Gegenständen					
	(§ 15 Abs. 1 Satz 1 Nr. 3 UStG) .....				<b>62</b>	
58	Entstandene Einfuhrumsatzsteuer (§ 15 Abs. 1 Satz 1 Nr. 2 UStG) .....				<b>67</b>	
59	Vorsteuerbeträge aus Leistungen im Sinne des § 13b UStG (§ 15 Abs. 1 Satz 1 Nr. 4 UStG) .....				<b>63</b>	
60	Vorsteuerbeträge, die nach allgemeinen Durchschnittssätzen berechnet sind (§§ 23 und 23a UStG) .....				<b>64</b>	
61	Berichtigung des Vorsteuerabzugs (§ 15a UStG) .....				<b>59</b>	
62	Vorsteuerabzug für innergemeinschaftliche Lieferungen neuer Fahrzeuge außerhalb eines Unternehmens					
	(§ 2a UStG) sowie von Kleinunternehmern im Sinne des § 19 Abs. 1 UStG (§ 15 Abs. 4a UStG) .....					
63	Verbleibender Betrag .....					
64	<b>Andere Steuerbeträge</b>					
65	In Rechnungen unrichtig oder unberechtigt ausgewiesene Steuerbeträge (§ 14c UStG) sowie Steuerbeträge,				<b>69</b>	
	die nach § 6a Abs. 4 Satz 2, § 17 Abs. 1 Satz 6, § 25b Abs. 2 UStG oder von einem Auslagerer oder Lager-					
	halter nach § 13a Abs. 1 Nr. 6 UStG geschuldet werden. ....					
66	<b>Umsatzsteuer-Vorauszahlung/Überschuss</b> .....					
67	<b>Anrechnung</b> (Abzug) der festgesetzten <b>Sondervorauszahlung</b> für Dauerfristverlängerung				<b>39</b>	
	(nur auszufüllen in der letzten Voranmeldung des Besteuerungszeitraums, in der Regel Dezember) .....					
68	<b>Verbleibende Umsatzsteuer-Vorauszahlung</b> .....				<b>83</b>	
	(bitte in jedem Fall ausfüllen)					
69	<b>Verbleibender Überschuss</b> - bitte dem Betrag ein Minuszeichen voranstellen -					
70	<b>II. Sonstige Angaben und Unterschrift</b>					
71	Ein Erstattungsbetrag wird auf das dem Finanzamt benannte Konto überwiesen, soweit der Betrag nicht mit Steuerschulden verrechnet wird.					
72	<b>Verrechnung des Erstattungsbetrags erwünscht / Erstattungsbetrag ist abgetreten</b>				<b>29</b>	
	(falls ja, bitte eine „1“ eintragen) .....					
73	Geben Sie bitte die Verrechnungswünsche auf einem besonderen Blatt an oder auf dem beim Finanzamt erhältlichen Vordruck „Verrechnungsantrag“.					
74	Das <b>SEPA-Lastschriftmandat</b> wird ausnahmsweise (z.B. wegen Verrechnungswünschen) für diesen				<b>26</b>	
	Voranmeldungszeitraum <b>widerrufen</b> (falls ja, bitte eine „1“ eintragen) .....					
75	Ein ggf. verbleibender Restbetrag ist gesondert zu entrichten.					
76	<b>Hinweis nach den Vorschriften der Datenschutzgesetze:</b>					
77	Die mit der Steueranmeldung angeforderten Daten werden auf Grund der §§ 149 ff. der Abgabenordnung und der §§ 18, 18b des Umsatzsteuergesetzes erhoben. Die Angabe der Telefonnummern und der E-Mail-Adressen ist freiwillig.				<b>11</b>	
78					<b>19</b>	
79	Bei der Anfertigung dieser Steueranmeldung hat mitgewirkt:				<b>12</b>	
80	(Name, Anschrift, Telefon, E-Mail-Adresse)					
81						
82						
83						
84						
85						
86	<b>Datum, Unterschrift</b>					

Abb. 3  
**Steuerpflichtige und deren Lieferungen und Leistungen in Bayern 2006 bis 2015\***

**Steuerpflichtige**  
in Millionen

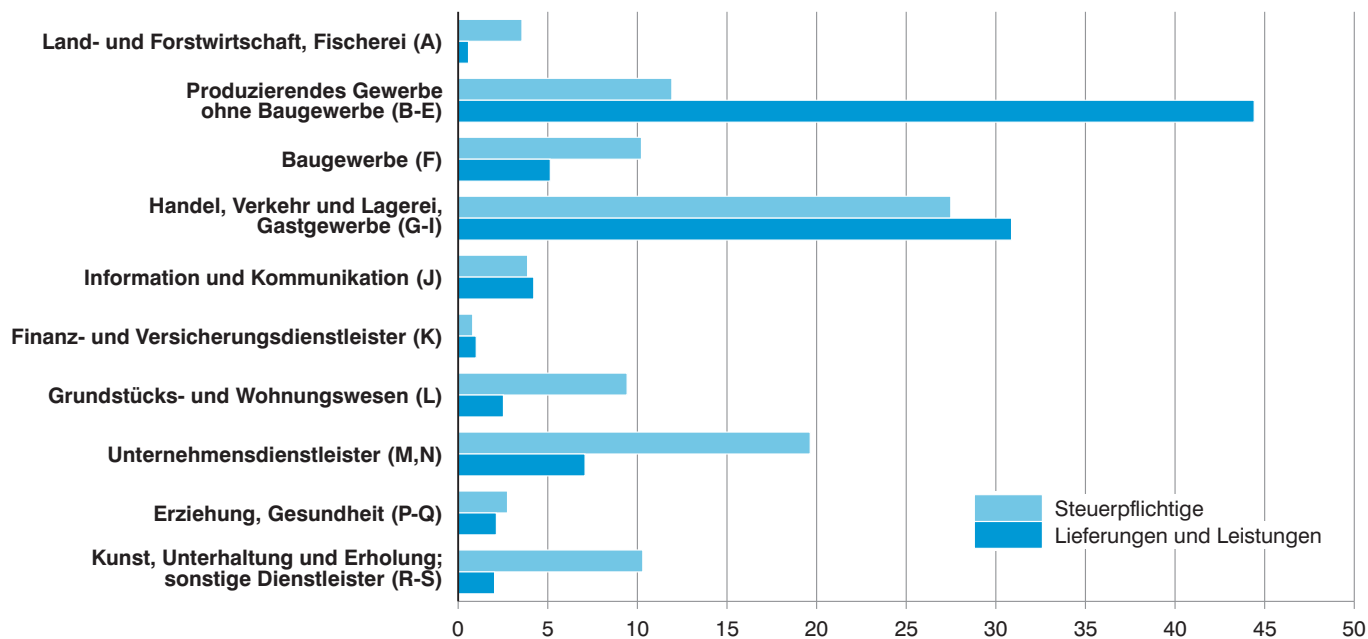


**Lieferungen und Leistungen**  
in Milliarden Euro



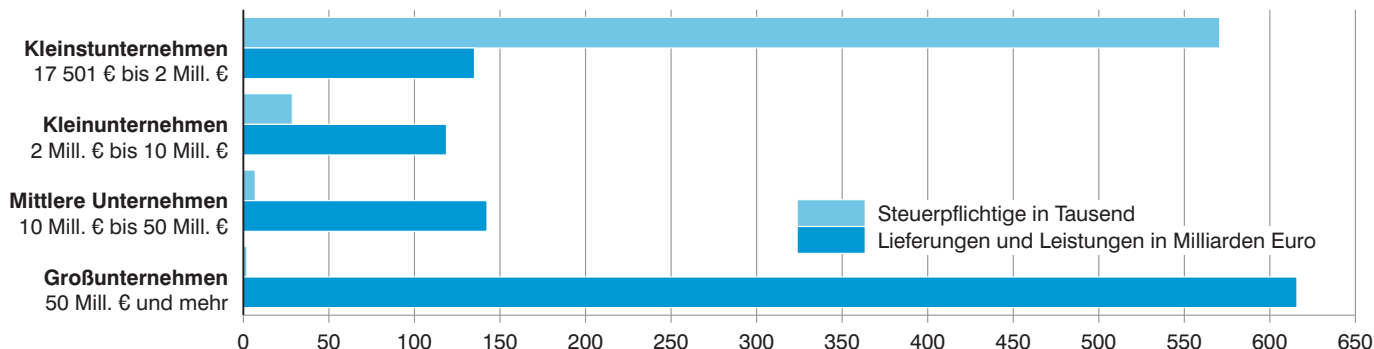
\* Für detaillierte Informationen siehe Tabelle 1.

Abb. 4  
**Anteile der Steuerpflichtigen und deren Lieferungen und Leistungen in Bayern 2015 nach Wirtschaftsabschnitten (WZ 2008)\***  
in Prozent



\* Für detaillierte Informationen siehe Tabelle 2.

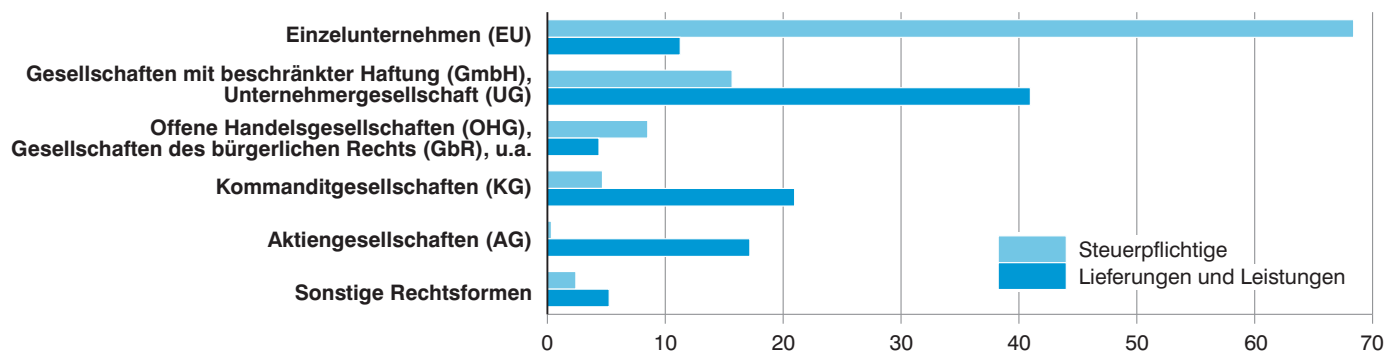
Abb. 5  
**Steuerpflichtige und deren Lieferungen und Leistungen in Bayern 2015 nach Unternehmensgröße\***



\* Für detaillierte Informationen siehe Tabelle 3.

Abb. 6

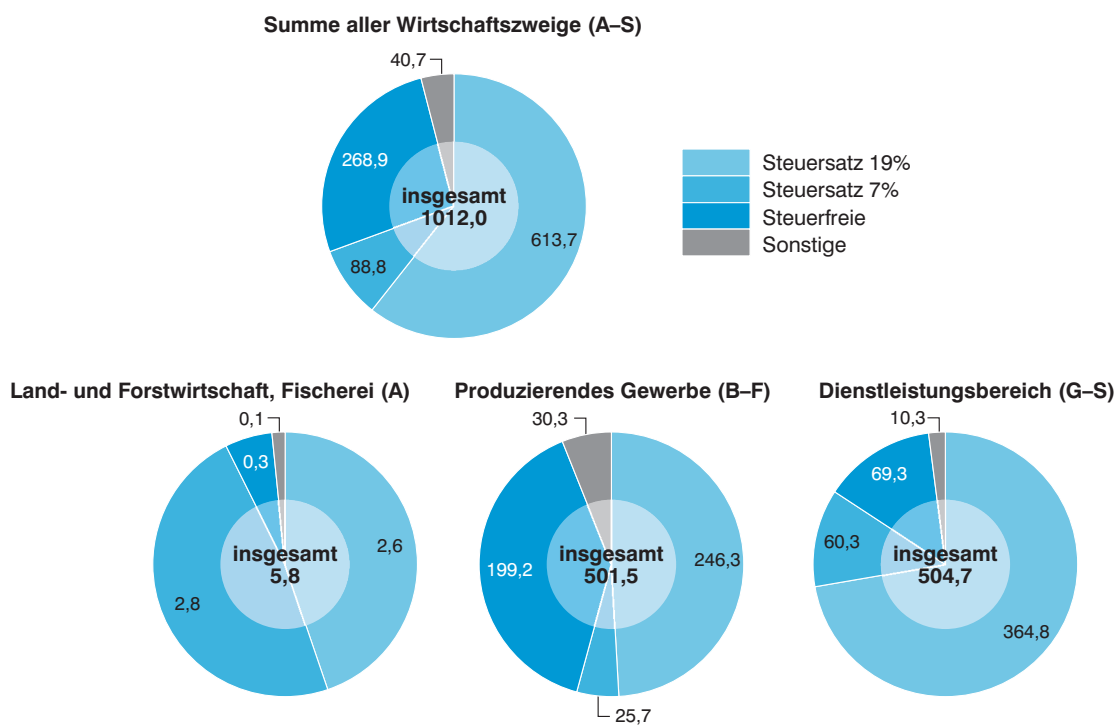
**Anteile der Steuerpflichtigen und deren Lieferungen und Leistungen in Bayern 2015 nach der Rechtsform der Unternehmen\***  
in Prozent



\* Für detaillierte Informationen siehe Tabelle 4.

Abb. 7

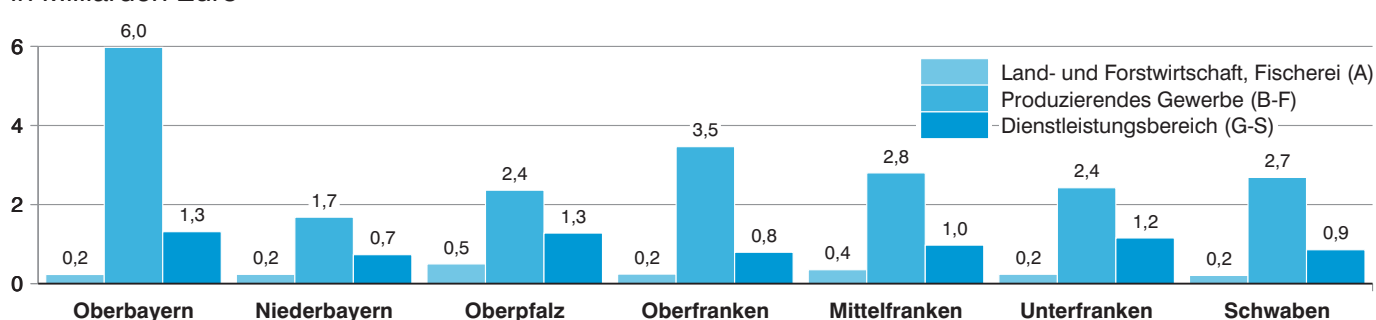
**Lieferungen und Leistungen in Bayern 2015 nach Steuersätzen und ausgewählten Wirtschaftsabschnitten\***  
in Milliarden Euro



\* Für detaillierte Informationen siehe Tabelle 5.

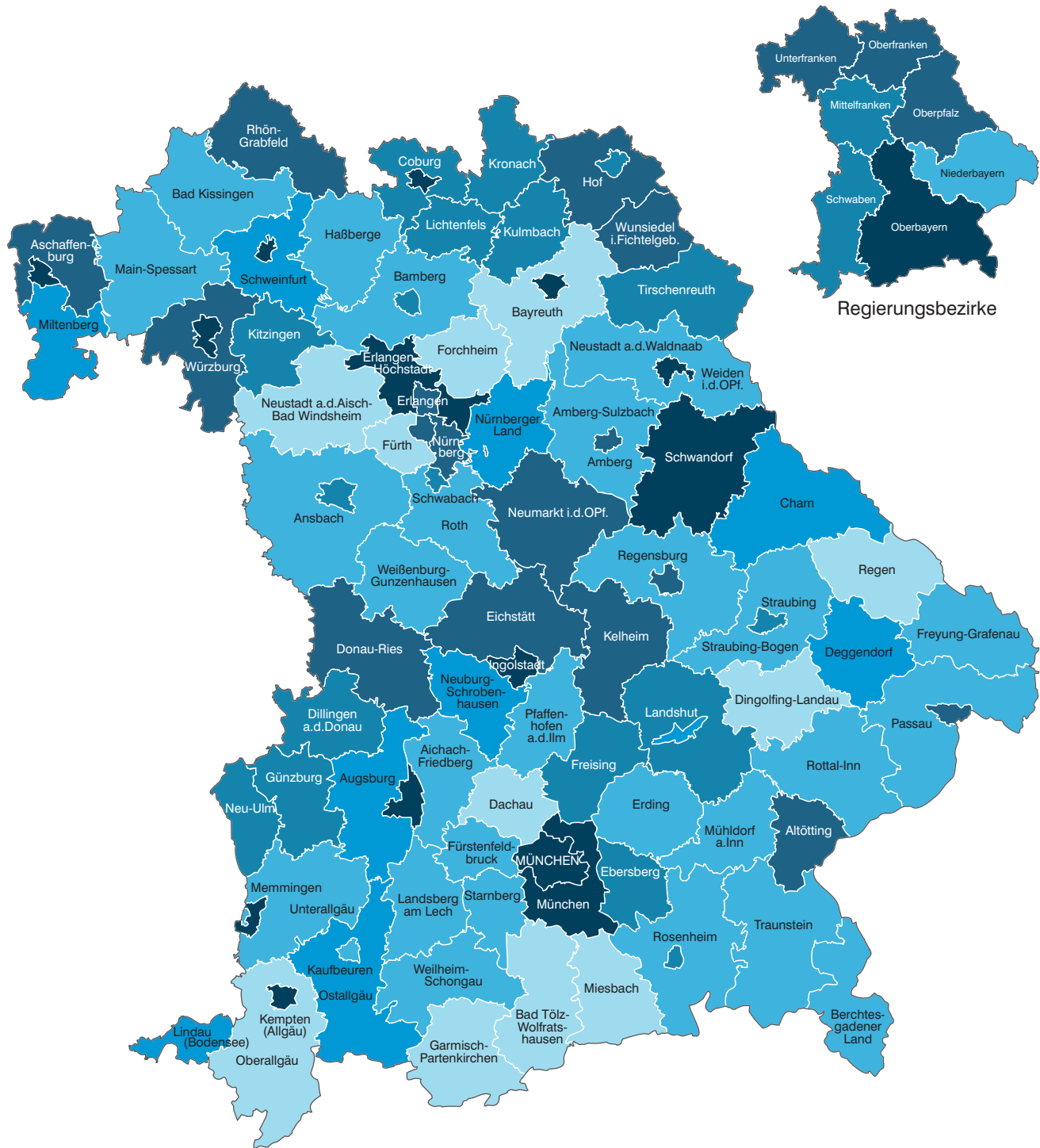
Abb. 8

**Lieferungen und Leistungen je Steuerpflichtigem in den Regierungsbezirken Bayerns 2015 nach ausgewählten Wirtschaftsabschnitten\***  
in Milliarden Euro



\* Für detaillierte Informationen siehe Tabelle 6.

Abb. 9  
**Lieferungen und Leistungen je Steuerpflichtigem  
in den kreisfreien Städten und Landkreisen Bayerns 2015\***



Lieferungen und Leistungen  
(ohne Umsatzsteuer)  
in 1 000 Euro

	unter 800
	800 bis unter 1000
	1000 bis unter 1200
	1200 bis unter 1400
	1400 bis unter 1900
	1900 oder mehr

Häufigkeit

11
27
10
18
16
14

Minimum: Lkr Garmisch-Partenkirchen 454,0 Tsd. €  
Maximum: Lkr München 4594,8 Tsd. €  
**Bayern: 1663,8 Tsd. €**

\* Für detaillierte Informationen siehe Tabelle 7 und 8 (Abb. 9).

**Tabelle 1. Steuerpflichtige, Lieferungen und Leistungen sowie Umsatzsteuer-Vorauszahlung in Bayern 2015 nach Umsatzgrößenklassen**

- Steuerbarer Umsatz, Lieferungen und Leistungen ohne Umsatzsteuer -

Lieferungen und Leistungen (von ... bis unter ... Euro)	Steuerpflichtige	Steuerbarer Umsatz		Umsatzsteuer vor Abzug der Vorsteuer	Abziehbare Vorsteuer	Umsatzsteuer-Vorauszahlung
		insgesamt	darunter Lieferungen und Leistungen			
	Anzahl	1 000 EUR				
17 501 - 50 000	166 905	5 357 756	5 291 463	962 324	519 407	442 888
50 000 - 100 000	120 112	8 745 569	8 628 446	1 524 309	792 268	732 032
100 000 - 250 000	135 602	22 084 395	21 711 022	3 740 871	2 171 673	1 569 215
250 000 - 500 000	71 271	25 785 674	25 179 693	4 269 636	2 532 140	1 737 519
500 000 - 1 Mill.	47 508	34 264 195	33 330 032	5 687 077	3 435 517	2 251 583
1 Mill. - 2 Mill.	29 253	42 351 590	40 945 019	7 053 266	4 388 377	2 664 907
2 Mill. - 5 Mill.	20 708	66 820 618	63 882 590	11 028 533	7 380 895	3 647 654
5 Mill. - 10 Mill.	7 883	58 320 040	54 819 956	9 420 732	6 747 835	2 672 904
10 Mill. - 25 Mill.	5 091	84 676 019	78 367 610	12 936 110	9 851 847	3 084 268
25 Mill. - 50 Mill.	1 852	70 509 258	64 035 265	10 298 549	8 102 147	2 196 404
50 Mill. - 100 Mill.	1 024	78 498 743	71 370 408	11 269 818	9 535 617	1 734 203
100 Mill. - 250 Mill.	656	110 410 477	100 249 154	15 076 544	13 456 837	1 619 708
250 Mill. - 500 Mill.	214	83 980 837	74 332 883	11 356 879	10 177 892	1 178 987
500 Mill. - 1 Mrd.	81	62 744 498	56 051 867	8 826 590	8 743 948	82 642
1 Mrd. und mehr	76	350 020 399	313 806 729	42 266 588	42 176 928	89 660
<b>Insgesamt</b>	<b>608 236</b>	<b>1 104 570 068</b>	<b>1 012 002 139</b>	<b>155 717 826</b>	<b>130 013 329</b>	<b>25 704 573</b>

**Tabelle 2. Steuerpflichtige, Steuerbarer Umsatz und Umsatzsteuer-Vorauszahlung**

- Steuerbarer Umsatz, Lieferungen

Gewerbe- kennzahl	Wirtschaftszweig	Steuer- pflichtige	Steuerbarer Umsatz	
			insgesamt	davon Lieferungen und Leistungen
		Anzahl	1 000 EUR	
<b>A - S</b>	<b>Summe aller Wirtschaftszweige .....</b>	<b>608 236</b>	<b>1 104 570 068</b>	<b>1 012 002 139</b>
A	Land- und Forstwirtschaft, Fischerei .....	21 648	6 007 643	5 844 082
01	Landwirtschaft, Jagd und damit verbundene Tätigkeiten .....	20 156	4 965 198	4 817 797
01.1	Anbau einjähriger Pflanzen .....	4 009	785 192	761 902
01.11	Anbau von Getreide (ohne Reis), Hülsenfrüchten und Ölsaaten .....	3 760	617 430	610 681
01.12	Anbau von Reis .....	-	-	-
01.13	Anbau von Gemüse und Melonen sowie Wurzeln und Knollen .....	110	132 639	119 846
01.13.1	Anbau von Gemüse und Melonen .....	96	125 353	112 772
01.13.2	Anbau von Kartoffeln sowie sonstigen Wurzeln und Knollen .....	14	7 286	7 074
01.14	Anbau von Zuckerrohr .....	-	-	-
01.15	Anbau von Tabak .....	-	-	-
01.16	Anbau von Faserpflanzen .....	-	-	-
01.19	Anbau von sonstigen einjährigen Pflanzen .....	139	35 124	31 375
01.19.1	Anbau von Zierpflanzen zum Schnitt .....	55	23 563	20 215
01.19.2	Erzeugung von Blumensamen .....	-	-	-
01.19.9	Anbau von sonstigen einjährigen Pflanzen a.n.g. ....	84	11 561	11 160
01.2	Anbau mehrjähriger Pflanzen .....	502	120 413	116 910
01.21	Anbau von Wein- und Tafeltrauben .....	426	94 340	93 428
01.22	Anbau von tropischen und subtropischen Früchten .....	-	-	-
01.23	Anbau von Zitrusfrüchten .....	-	-	-
01.24	Anbau von Kern- und Steinobst .....	37	7 563	7 396
01.25	Anbau von sonstigem Obst und Nüssen .....	12	4 463	3 185
01.25.1	Anbau von Erdbeeren .....	8	3 941	2 663
01.25.9	Anbau von sonstigem Obst (ohne Erdbeeren) und Nüssen .....	4	522	522
01.26	Anbau von ölhaltigen Früchten .....	-	-	-
01.27	Anbau von Pflanzen zur Herstellung von Getränken .....	-	-	-
01.28	Anbau von Gewürzpflanzen, Pflanzen für aromatische, narkotische und pharmazeutische Zwecke .....	6	6 295	5 866
01.29	Anbau sonstiger mehrjähriger Pflanzen .....	21	7 752	7 035
01.3	Betrieb von Baumschulen sowie Anbau von Pflanzen zu Vermehrungszwecken .....	385	274 877	245 379
01.30.1	Anbau von Zimmerpflanzen, Beet- und Balkonpflanzen .....	250	204 431	178 780
01.30.2	Betrieb von Baumschulen .....	135	70 446	66 598
01.4	Tierhaltung .....	1 667	954 449	904 997
01.41	Haltung von Milchkühen .....	700	113 879	112 806
01.42	Haltung von anderen Rindern .....	51	10 180	10 150
01.43	Haltung von Pferden und Eseln .....	325	47 081	46 412
01.44	Haltung von Kamelen .....	3	103	97
01.45	Haltung von Schafen und Ziegen .....	62	6 919	6 775
01.46	Haltung von Schweinen .....	227	83 028	82 579
01.47	Haltung von Geflügel .....	144	649 803	603 551
01.49	Sonstige Tierhaltung .....	155	43 457	42 628
01.5	Gemischte Landwirtschaft .....	12 025	2 167 985	2 148 015
01.6	Erbringung von landwirtschaftlichen Dienstleistungen .....	1 568	662 281	640 594
01.61	Erbringung von landwirtschaftlichen Dienstleistungen für den Pflanzenbau .....	885	328 262	320 387
01.62	Erbringung von landwirtschaftlichen Dienstleistungen für die Tierhaltung .....	473	255 115	244 734
01.63	Nach der Ernte anfallende Tätigkeiten in der pflanzlichen Erzeugung .....	74	20 950	20 470



## in Bayern 2015 nach ausführlicher wirtschaftlicher Gliederung

und Leistungen ohne Umsatzsteuer -

Steuerbarer Umsatz	Umsatzsteuer vor Abzug der Vorsteuer		Abziehbare Vorsteuer	Umsatzsteuer-Vorauszahlung	Gewerbe-kennzahl
davon Innergemeinschaftl. Erwerbe	insgesamt	darunter für Lieferungen und Leistungen			
1 000 EUR					
<b>92 567 929</b>	<b>155 717 826</b>	<b>122 802 920</b>	<b>130 013 329</b>	<b>25 704 573</b>	<b>A - S</b>
163 561	733 334	698 511	679 356	53 982	A
147 401	561 983	532 709	574 005	- 12 017	01
23 291	92 448	86 329	91 464	985	01.1
6 749	74 831	73 376	72 897	1 935	01.11
-	-	-	-	-	01.12
12 793	14 109	9 923	15 541	- 1 432	01.13
12 581	13 299	9 153	14 336	- 1 037	01.13.1
212	810	769	1 205	- 395	01.13.2
-	-	-	-	-	01.14
-	-	-	-	-	01.15
-	-	-	-	-	01.16
3 749	3 508	3 030	3 026	482	01.19
3 347	2 177	1 760	1 729	448	01.19.1
-	-	-	-	-	01.19.2
401	1 331	1 270	1 297	34	01.19.9
3 502	14 341	13 889	7 619	6 722	01.2
912	11 665	11 493	5 011	6 654	01.21
-	-	-	-	-	01.22
-	-	-	-	-	01.23
167	699	667	876	- 176	01.24
1 278	600	465	292	308	01.25
1 278	538	404	246	293	01.25.1
-	61	61	46	15	01.25.9
-	-	-	-	-	01.26
-	-	-	-	-	01.27
429	408	358	959	- 552	01.28
716	969	905	481	488	01.29
29 499	26 380	23 075	21 017	5 364	01.3
25 650	17 912	15 074	15 724	2 188	01.30.1
3 848	8 468	8 000	5 292	3 176	01.30.2
49 452	75 017	67 563	92 436	- 17 418	01.4
1 073	11 661	11 421	15 660	- 3 999	01.41
31	1 193	1 189	1 349	- 156	01.42
669	7 840	7 246	6 906	934	01.43
6	19	19	14	6	01.44
144	952	923	1 096	- 144	01.45
449	7 012	6 994	8 721	- 1 709	01.46
46 252	42 259	35 852	54 259	- 12 000	01.47
829	4 082	3 920	4 431	- 349	01.49
19 970	256 541	251 479	283 147	- 26 603	01.5
21 687	97 255	90 375	78 322	18 934	01.6
7 875	57 469	53 872	43 855	13 615	01.61
10 382	30 938	28 316	26 949	3 990	01.62
480	3 047	2 955	2 692	355	01.63

Noch: **Tabelle 2. Steuerpflichtige, Steuerbarer Umsatz und Umsatzsteuer-Vorauszahlung**

- Steuerbarer Umsatz, Lieferungen

Gewerbe- kennzahl	Wirtschaftszweig	Steuer- pflichtige	Steuerbarer Umsatz	
			insgesamt	davon Lieferungen und Leistungen
		Anzahl	1 000 EUR	
01.64	Saatgutaufbereitung .....	136	57 954	55 003
01.7	Jagd, Fallenstellerei und damit verbundene Tätigkeiten .....	-	-	-
02	Forstwirtschaft und Holzeinschlag .....	1 390	1 013 384	1 000 927
02.1	Forstwirtschaft .....	249	118 915	115 666
02.2	Holzeinschlag .....	254	498 831	496 499
02.3	Sammeln von wild wachsenden Produkten (ohne Holz) .....	-	-	-
02.4	Erbringung von Dienstleistungen für Forstwirtschaft und Holzeinschlag .....	887	395 639	388 761
03	Fischerei und Aquakultur .....	102	29 061	25 359
03.1	Fischerei .....	15	3 306	2 523
03.11	Meeresfischerei .....	-	-	-
03.12	Süßwasserfischerei .....	15	3 306	2 523
03.2	Aquakultur .....	87	25 755	22 836
03.21	Meeresaquakultur .....	-	-	-
03.22	Süßwasseraquakultur .....	87	25 755	22 836
B	Bergbau und Gewinnung von Steinen und Erden .....	515	1 864 448	1 825 499
05	Kohlenbergbau .....	-	-	-
05.1	Steinkohlenbergbau .....	-	-	-
05.2	Braunkohlenbergbau .....	-	-	-
06	Gewinnung von Erdöl und Erdgas .....	-	-	-
06.1	Gewinnung von Erdöl .....	-	-	-
06.2	Gewinnung von Erdgas .....	-	-	-
07	Erzbergbau .....	-	-	-
07.1	Eisenerzbergbau .....	-	-	-
07.2	NE-Metallerzbergbau .....	-	-	-
07.21	Bergbau auf Uran- und Thoriumerze .....	-	-	-
07.29	Sonstiger NE-Metallerzbergbau .....	-	-	-
08	Gewinnung von Steinen und Erden, sonstiger Bergbau .....	515	1 864 448	1 825 499
08.1	Gewinnung von Natursteinen, Kies, Sand, Ton und Kaolin .....	480	1 612 319	1 587 657
08.11	Gewinnung von Naturwerksteinen und Natursteinen, Kalk- und Gipsstein, Kreide und Schiefer .....	158	484 281	473 680
08.12	Gewinnung von Kies, Sand, Ton und Kaolin .....	322	1 128 038	1 113 977
08.9	Sonstiger Bergbau; Gewinnung von Steinen und Erden a.n.g. ....	35	252 129	237 842
08.91	Bergbau auf chemische und Düngemittelminerale .....	-	-	-
08.92	Torfgewinnung .....	5	4 422	4 063
08.93	Gewinnung von Salz .....	-	-	-
08.99	Gewinnung von Steinen und Erden a.n.g. ....	30	247 707	233 779
09	Erbringung von Dienstleistungen für den Bergbau und für die Gewinnung von Steinen und Erden .....	-	-	-
09.1	Erbringung von Dienstleistungen für die Gewinnung von Erdöl und Erdgas .....	-	-	-
09.9	Erbringung von Dienstleistungen für den sonstigen Bergbau und die Gewinnung von Steinen und Erden .....	-	-	-
C	Verarbeitendes Gewerbe .....	42 475	461 863 245	405 457 064
10	Herstellung von Nahrungs- und Futtermitteln .....	6 263	31 505 279	28 716 485
10.1	Schlachten und Fleischverarbeitung .....	2 684	6 774 255	6 453 687
10.11	Schlachten (ohne Schlachten von Geflügel) .....	113	1 059 219	1 027 446
10.12	Schlachten von Geflügel .....	14	67 642	64 213
10.13	Fleischverarbeitung .....	2 557	5 647 394	5 362 027
10.2	Fischverarbeitung .....	12	5 219	5 018
10.3	Obst- und Gemüseverarbeitung .....	156	1 125 023	943 207

## in Bayern 2015 nach ausführlicher wirtschaftlicher Gliederung

und Leistungen ohne Umsatzsteuer -

Steuerbarer Umsatz	Umsatzsteuer vor Abzug der Vorsteuer		Abziehbare Vorsteuer	Umsatzsteuer-Vorauszahlung	Gewerbe-kennzahl
	insgesamt	darunter für Lieferungen und Leistungen			
1 000 EUR					
2 951	5 801	5 232	4 826	975	01.64
-	-	-	-	-	01.7
12 458	168 969	163 742	103 231	65 737	02
3 249	18 595	17 671	11 443	7 152	02.1
2 332	81 531	78 950	45 861	35 671	02.2
-	-	-	-	-	02.3
6 878	68 842	67 121	45 928	22 914	02.4
3 701	2 382	2 059	2 120	262	03
782	263	201	189	74	03.1
-	-	-	-	-	03.11
782	263	201	189	74	03.12
2 919	2 119	1 858	1 931	188	03.2
-	-	-	-	-	03.21
2 919	2 119	1 858	1 931	188	03.22
38 949	314 416	302 167	224 718	89 698	B
-	-	-	-	-	05
-	-	-	-	-	05.1
-	-	-	-	-	05.2
-	-	-	-	-	06
-	-	-	-	-	06.1
-	-	-	-	-	06.2
-	-	-	-	-	07
-	-	-	-	-	07.1
-	-	-	-	-	07.2
-	-	-	-	-	07.21
-	-	-	-	-	07.29
38 949	314 416	302 167	224 718	89 698	08
24 662	276 510	267 614	195 783	80 727	08.1
10 601	84 102	81 257	54 793	29 309	08.11
14 061	192 408	186 357	140 990	51 419	08.12
14 287	37 906	34 553	28 935	8 971	08.9
-	-	-	-	-	08.91
359	807	726	498	309	08.92
-	-	-	-	-	08.93
13 929	37 099	33 827	28 437	8 662	08.99
-	-	-	-	-	09
-	-	-	-	-	09.1
-	-	-	-	-	09.9
56 406 181	51 039 724	36 016 894	52 432 839	-1 393 100	C
2 788 794	2 189 147	1 828 296	2 682 053	- 492 903	10
320 568	490 918	452 860	532 629	- 41 710	10.1
31 773	72 176	65 877	87 204	- 15 027	10.11
3 428	6 212	5 860	5 068	1 144	10.12
285 367	412 530	381 124	440 357	- 27 826	10.13
201	501	447	421	81	10.2
181 816	83 747	61 827	103 030	- 19 283	10.3

Noch: **Tabelle 2. Steuerpflichtige, Steuerbarer Umsatz und Umsatzsteuer-Vorauszahlung**

- Steuerbarer Umsatz, Lieferungen

Gewerbe- kennzahl	Wirtschaftszweig	Steuer- pflichtige	Steuerbarer Umsatz	
			insgesamt	davon Lieferungen und Leistungen
		Anzahl	1 000 EUR	
10.31	Kartoffelverarbeitung .....	13	266 394	250 924
10.32	Herstellung von Frucht- und Gemüsesäften .....	58	131 548	99 517
10.39	Sonstige Verarbeitung von Obst und Gemüse .....	85	727 081	592 766
10.4	Herstellung von pflanzlichen und tierischen Ölen und Fetten .....	39	26 139	25 797
10.41	Herstellung von Ölen und Fetten (ohne Margarine u.ä. Nahrungsfette) .....	39	26 139	25 797
10.42	Herstellung von Margarine u.ä. Nahrungsfetten .....	-	-	-
10.5	Milchverarbeitung .....	240	12 482 427	11 164 423
10.51	Milchverarbeitung (ohne Herstellung von Speiseeis) .....	189	12 470 768	11 154 370
10.52	Herstellung von Speiseeis .....	51	11 659	10 052
10.6	Mahl- und Schäl­müh­len, Herstellung von Stärke und Stärkeerzeugnissen .....	177	970 317	879 971
10.61	Mahl- und Schäl­müh­len .....	171	782 429	723 042
10.62	Herstellung von Stärke und Stärkeerzeugnissen .....	6	187 888	156 929
10.7	Herstellung von Back- und Teigwaren .....	2 441	4 984 876	4 784 772
10.71	Herstellung von Backwaren (ohne Dauerbackwaren) .....	2 331	4 374 811	4 219 503
10.72	Herstellung von Dauerbackwaren .....	38	419 764	391 643
10.73	Herstellung von Teigwaren .....	72	190 300	173 626
10.8	Herstellung von sonstigen Nahrungsmitteln .....	356	4 126 760	3 599 530
10.81	Herstellung von Zucker .....	-	-	-
10.82	Herstellung von Süßwaren (ohne Dauerbackwaren) .....	83	989 260	833 258
10.83	Verarbeitung von Kaffee und Tee, Herstellung von Kaffee-Ersatz .....	46	414 557	370 137
10.84	Herstellung von Würzmitteln und Soßen .....	34	884 657	782 035
10.85	Herstellung von Fertiggerichten .....	4	41 966	29 872
10.86	Herstellung von homogenisierten und diätetischen Nahrungsmitteln .....	29	369 810	324 625
10.89	Herstellung von sonstigen Nahrungsmitteln a.n.g. ....	160	1 426 510	1 259 603
10.9	Herstellung von Futtermitteln .....	158	1 010 263	860 080
10.91	Herstellung von Futtermitteln für Nutztiere .....	96	885 462	741 726
10.92	Herstellung von Futtermitteln für sonstige Tiere .....	62	124 800	118 354
11	Getränkeherstellung .....	865	4 790 259	4 495 784
11.01	Herstellung von Spirituosen .....	208	701 418	549 323
11.02	Herstellung von Traubenwein .....	43	135 951	120 360
11.03	Herstellung von Apfelwein und anderen Fruchtweinen .....	19	9 211	9 068
11.04	Herstellung von Wermutwein und sonstigen aromatisierten Weinen .....	7	.	.
11.05	Herstellung von Bier .....	478	3 162 048	3 101 684
11.06	Herstellung von Malz .....	19	.	.
11.07	Herstellung von Erfrischungsgetränken; Gewinnung natürlicher Mineralwässer .....	91	363 686	351 788
12	Tabakverarbeitung .....	6	.	.
13	Herstellung von Textilien .....	842	4 571 839	3 803 365
13.1	Spinnstoffaufbereitung und Spinnerei .....	33	736 140	591 937
13.2	Weberei .....	78	796 891	659 399
13.3	Veredlung von Textilien und Bekleidung .....	241	215 587	193 120
13.9	Herstellung von sonstigen Textilwaren .....	490	2 823 220	2 358 908
13.91	Herstellung von gewirktem und gestricktem Stoff .....	26	60 989	57 705
13.92	Herstellung von konfektionierten Textilwaren (ohne Bekleidung) .....	184	475 321	428 337
13.93	Herstellung von Teppichen .....	36	511 435	372 442
13.94	Herstellung von Seilerwaren .....	12	741 128	640 623
13.95	Herstellung von Vliesstoff und Erzeugnissen daraus (ohne Bekleidung) .....	9	479 806	357 390
13.96	Herstellung von technischen Textilien .....	88	146 613	137 455

## in Bayern 2015 nach ausführlicher wirtschaftlicher Gliederung

und Leistungen ohne Umsatzsteuer -

Steuerbarer Umsatz	Umsatzsteuer vor Abzug der Vorsteuer		Abziehbare Vorsteuer	Umsatzsteuer-Vorauszahlung	Gewerbe-kennzahl
	insgesamt	darunter für Lieferungen und Leistungen			
1 000 EUR					
15 470	15 662	14 295	27 119	- 11 457	10.31
32 031	14 515	10 127	13 659	857	10.32
134 315	53 570	37 405	62 252	- 8 683	10.39
342	2 266	2 226	1 519	748	10.4
342	2 266	2 226	1 519	748	10.41
-	-	-	-	-	10.42
1 318 004	771 800	602 165	1 133 761	- 361 961	10.5
1 316 397	770 718	601 221	1 132 990	- 362 272	10.51
1 607	1 082	944	772	311	10.52
90 346	73 829	62 701	81 210	- 7 382	10.6
59 387	58 335	52 402	63 180	- 4 846	10.61
30 959	15 494	10 299	18 030	- 2 536	10.62
200 104	393 722	360 811	385 874	7 849	10.7
155 308	353 323	325 400	333 663	19 660	10.71
28 121	27 977	24 552	37 176	- 9 200	10.72
16 675	12 423	10 859	15 034	- 2 611	10.73
527 230	291 707	222 561	352 261	- 60 553	10.8
-	-	-	-	-	10.81
156 002	69 291	48 058	89 050	- 19 758	10.82
44 420	26 429	19 910	37 572	- 11 143	10.83
102 622	59 745	43 409	75 026	- 15 281	10.84
12 094	3 023	2 126	2 692	331	10.85
45 184	31 495	26 419	35 817	- 4 322	10.86
166 908	101 725	82 638	112 105	- 10 380	10.89
150 183	80 656	62 697	91 348	- 10 692	10.9
143 736	69 512	52 752	78 818	- 9 306	10.91
6 446	11 145	9 945	12 531	- 1 386	10.92
294 475	806 122	745 683	532 130	273 993	11
152 095	129 817	100 298	51 509	78 308	11.01
15 591	24 527	21 302	16 038	8 489	11.02
144	1 622	1 597	940	681	11.03
.	.	.	.	.	11.04
60 364	525 121	508 402	380 565	144 556	11.05
.	.	.	.	.	11.06
11 898	67 499	65 393	43 983	23 516	11.07
.	.	.	.	.	12
768 474	562 239	388 868	541 511	20 728	13
144 203	72 289	41 690	90 356	- 18 067	13.1
137 492	92 223	63 196	93 384	- 1 161	13.2
22 466	36 959	31 884	24 113	12 845	13.3
464 312	360 768	252 098	333 657	27 111	13.9
3 283	8 140	7 232	8 592	- 453	13.91
46 984	75 612	64 663	56 986	18 626	13.92
138 993	72 459	44 760	56 495	15 963	13.93
100 504	73 497	44 508	83 984	- 10 487	13.94
122 416	57 859	31 291	55 005	2 854	13.95
9 158	20 674	18 196	18 944	1 730	13.96

Noch: **Tabelle 2. Steuerpflichtige, Steuerbarer Umsatz und Umsatzsteuer-Vorauszahlung**

- Steuerbarer Umsatz, Lieferungen

Gewerbe- kennzahl	Wirtschaftszweig	Steuer- pflichtige	Steuerbarer Umsatz	
			insgesamt	davon Lieferungen und Leistungen
		Anzahl	1 000 EUR	
13.99	Herstellung von sonstigen Textilwaren a.n.g. ....	135	407 930	364 956
14	Herstellung von Bekleidung .....	912	3 431 114	3 058 225
14.1	Herstellung von Bekleidung (ohne Pelzbekleidung) .....	838	3 279 626	2 935 849
14.11	Herstellung von Lederbekleidung .....	28	32 169	28 655
14.12	Herstellung von Arbeits- und Berufsbekleidung .....	30	103 542	87 611
14.13	Herstellung von sonstiger Oberbekleidung .....	494	1 748 271	1 579 179
14.14	Herstellung von Wäsche .....	32	99 611	70 619
14.19	Herstellung von sonstiger Bekleidung und Bekleidungszubehör a.n.g. ....	254	1 296 032	1 169 784
14.2	Herstellung von Pelzwaren .....	42	7 593	6 936
14.3	Herstellung von Bekleidung aus gewirktem und gestricktem Stoff .....	32	143 895	115 441
14.31	Herstellung von Strumpfwaren .....	7	97 537	80 774
14.39	Herstellung von sonstiger Bekleidung aus gewirktem und gestricktem Stoff .....	25	46 358	34 667
15	Herstellung von Leder, Lederwaren und Schuhen .....	291	2 505 544	2 115 055
15.1	Herstellung von Leder und Lederwaren (ohne Herstellung von Lederbekleidung) .....	183	224 885	205 563
15.11	Herstellung von Leder und Lederfaserstoff, Zurichtung und Färben von Fellen .....	27	110 725	96 118
15.12	Lederverarbeitung (ohne Herstellung von Lederbekleidung ) .....	156	114 160	109 445
15.2	Herstellung von Schuhen .....	108	2 280 658	1 909 492
16	Herstellung von Holz-, Flecht-, Korb- und Korbwaren (ohne Möbel) .....	2 995	6 662 185	5 964 119
16.1	Säge-, Hobel- und Holzimprägnierwerke .....	1 196	2 219 857	1 934 922
16.2	Herstellung von sonstigen Holz-, Korb-, Flecht- und Korbwaren (ohne Möbel) .....	1 799	4 442 328	4 029 197
16.21	Herstellung von Furnier-, Sperrholz-, Holzfaser- und Holzspanplatten .....	63	1 219 794	1 083 316
16.22	Herstellung von Parkettafeln .....	7	10 746	10 564
16.23	Herstellung von sonstigen Konstruktionsteilen, Fertigbauteilen, Ausbauelementen und Fertigteilbauten aus Holz .....	1 185	1 835 364	1 701 116
16.24	Herstellung von Verpackungsmitteln, Lagerbehältern und Ladungsträgern aus Holz .....	115	1 002 011	898 725
16.29	Herstellung von Holzwaren a.n.g., Korb-, Flecht- und Korbwaren (ohne Möbel) .....	429	374 412	335 476
17	Herstellung von Papier, Pappe und Waren daraus .....	386	7 785 722	6 875 872
17.1	Herstellung von Holz- und Zellstoff, Papier, Karton und Pappe .....	85	4 294 405	3 853 847
17.11	Herstellung von Holz- und Zellstoff .....	15	23 017	20 469
17.12	Herstellung von Papier, Karton und Pappe .....	70	4 271 388	3 833 378
17.2	Herstellung von Waren aus Papier, Karton und Pappe .....	301	3 491 318	3 022 025
17.21	Herstellung von Wellpapier und -pappe sowie von Verpackungsmitteln aus Papier, Karton und Pappe .....	141	1 989 920	1 818 994
17.22	Herstellung von Haushalts-, Hygiene- und Toilettenartikeln aus Zellstoff, Papier und Pappe .....	25	123 961	93 815
17.23	Herstellung von Schreibwaren und Bürobedarf aus Papier, Karton und Pappe .....	66	1 038 216	841 024
17.24	Herstellung von Tapeten .....	10	22 591	21 318
17.29	Herstellung von sonstigen Waren aus Papier, Karton und Pappe .....	59	316 630	246 874
18	Herstellung von Druckerzeugnissen; Vervielfältigung von bespielten Ton-, Bild- und Datenträgern .....	2 236	6 316 113	5 858 657
18.1	Herstellung von Druckerzeugnissen .....	2 101	6 248 485	5 791 439
18.11	Drucken von Zeitungen .....	86	641 714	638 955
18.12	Drucken a.n.g. ....	1 306	5 086 661	4 658 980

**in Bayern 2015 nach ausführlicher wirtschaftlicher Gliederung**

und Leistungen ohne Umsatzsteuer -

Steuerbarer Umsatz	Umsatzsteuer vor Abzug der Vorsteuer		Abziehbare Vorsteuer	Umsatzsteuer-Vorauszahlung	Gewerbe-kennzahl
davon Innergemeinschaftl. Erwerbe	insgesamt	darunter für Lieferungen und Leistungen			
1 000 EUR					
42 974	52 528	41 448	53 650	- 1 122	13.99
372 889	548 906	411 698	469 924	78 983	14
343 777	523 076	392 276	453 756	69 319	14.1
3 514	5 496	4 494	3 412	2 084	14.11
15 931	18 285	14 814	12 047	6 237	14.12
169 092	270 929	214 679	232 579	38 350	14.13
28 992	15 317	9 503	11 015	4 302	14.14
126 247	213 049	148 786	194 703	18 345	14.19
658	1 192	1 033	880	312	14.2
28 454	24 639	18 389	15 287	9 351	14.3
16 763	16 630	12 659	10 911	5 719	14.31
11 691	8 009	5 730	4 376	3 632	14.39
390 489	558 816	285 080	581 775	- 22 959	15
19 322	32 752	28 469	27 911	4 841	15.1
14 608	13 686	10 484	13 705	- 18	15.11
4 714	19 066	17 984	14 206	4 860	15.12
371 167	526 064	256 611	553 864	- 27 800	15.2
698 066	1 002 665	812 960	813 186	189 481	16
284 936	329 068	266 613	287 916	41 151	16.1
413 130	673 598	546 347	525 269	148 329	16.2
136 478	156 233	119 975	148 990	7 243	16.21
182	1 769	1 712	1 315	455	16.22
134 248	335 311	277 225	214 597	120 715	16.23
103 287	123 327	98 839	118 711	4 616	16.24
38 936	56 958	48 596	41 656	15 302	16.29
909 850	1 262 209	1 032 019	1 031 813	230 397	17
440 557	730 773	609 439	603 060	127 713	17.1
2 547	2 688	2 191	2 460	228	17.11
438 010	728 085	607 248	600 600	127 484	17.12
469 293	531 436	422 580	428 752	102 684	17.2
170 926	321 074	274 596	251 678	69 396	17.21
30 146	18 986	13 000	12 264	6 722	17.22
197 193	143 127	101 227	125 837	17 290	17.23
1 273	1 670	1 255	2 637	- 968	17.24
69 756	46 580	32 502	36 336	10 243	17.29
457 457	906 235	766 421	758 707	147 529	18
457 045	895 173	755 786	751 092	144 082	18.1
2 758	95 840	93 494	63 597	32 243	18.11
427 681	711 026	581 239	634 825	76 202	18.12

Noch: **Tabelle 2. Steuerpflichtige, Steuerbarer Umsatz und Umsatzsteuer-Vorauszahlung**

- Steuerbarer Umsatz, Lieferungen

Gewerbe- kennzahl	Wirtschaftszweig	Steuer- pflichtige	Steuerbarer Umsatz	
			insgesamt	davon Lieferungen und Leistungen
		Anzahl	1 000 EUR	
18.13	Druck- und Mediovorstufe .....	520	330 984	312 832
18.14	Binden von Druckerzeugnissen und damit verbundene Dienstleistungen .....	189	189 127	180 673
18.2	Vervielfältigung von bespielten Ton-, Bild- und Datenträgern .....	135	67 629	67 217
19	Kokerei und Mineralölverarbeitung .....	11	11 742 654	11 081 413
19.1	Kokerei .....	1	.	.
19.2	Mineralölverarbeitung .....	10	.	.
20	Herstellung von chemischen Erzeugnissen .....	717	13 473 918	12 121 095
20.1	Herstellung von chem. Grundstoffen, Düngemitteln und Stickstoffverb., Kunststoffen in Primärformen und synth. Kautschuk in Primärformen .....	227	6 807 014	6 214 736
20.11	Herstellung von Industriegasen .....	8	.	.
20.12	Herstellung von Farbstoffen und Pigmenten .....	14	111 876	96 247
20.13	Herstellung von sonstigen anorganischen Grundstoffen und Chemikalien .....	32	535 172	452 281
20.14	Herstellung von sonstigen organischen Grundstoffen und Chemikalien .....	54	4 703 492	4 345 380
20.15	Herstellung von Düngemitteln und Stickstoffverbindungen .....	23	.	.
20.16	Herstellung von Kunststoffen in Primärformen .....	96	719 364	607 924
20.17	Herstellung von synthetischem Kautschuk in Primärformen .....	-	-	-
20.2	Herstellung von Schädlingsbekämpfungsmitteln, Pflanzenschutz- und Desinfektionsmitteln .....	15	37 841	33 884
20.3	Herstellung von Anstrichmitteln, Druckfarben und Kittungen .....	72	1 178 167	1 038 114
20.4	Herstellung von Seifen, Wasch-, Reinigungs- und Körperpflegemitteln sowie von Duftstoffen .....	191	1 080 461	976 236
20.41	Herstellung von Seifen, Wasch-, Reinigungs- und Poliermitteln .....	43	314 534	302 095
20.42	Herstellung von Körperpflegemitteln und Duftstoffen .....	148	765 926	674 141
20.5	Herstellung von sonstigen chemischen Erzeugnissen .....	196	3 375 861	3 063 314
20.51	Herstellung von pyrotechnischen Erzeugnissen .....	13	9 765	8 586
20.52	Herstellung von Klebstoffen .....	18	245 090	210 033
20.53	Herstellung von etherischen Ölen .....	2	.	.
20.59	Herstellung von sonstigen chemischen Erzeugnissen a.n.g. ....	163	.	.
20.6	Herstellung von Chemiefasern .....	16	994 574	794 810
21	Herstellung von pharmazeutischen Erzeugnissen .....	181	8 562 333	7 573 450
21.1	Herstellung von pharmazeutischen Grundstoffen .....	26	640 990	538 870
21.2	Herstellung von pharmazeutischen Spezialitäten und sonstigen pharmazeutischen Erzeugnissen .....	155	7 921 342	7 034 580
22	Herstellung von Gummi- und Kunststoffwaren .....	1 292	19 566 220	16 620 748
22.1	Herstellung von Gummiwaren .....	150	1 261 325	992 511
22.11	Herstellung und Runderneuerung von Bereifungen .....	65	191 679	124 875
22.19	Herstellung von sonstigen Gummiwaren .....	85	1 069 646	867 635
22.2	Herstellung von Kunststoffwaren .....	1 142	18 304 894	15 628 237
22.21	Herstellung von Platten, Folien, Schläuchen und Profilen aus Kunststoffen .....	129	6 328 979	5 007 369
22.22	Herstellung von Verpackungsmitteln aus Kunststoffen .....	127	2 298 234	1 896 051
22.23	Herstellung von Baubedarfsartikeln aus Kunststoffen .....	144	1 413 219	1 277 654
22.29	Herstellung von sonstigen Kunststoffwaren .....	742	8 264 463	7 447 163
23	Herstellung von Glas und Glaswaren, Keramik, Verarbeitung von Steinen und Erden .....	2 308	9 930 848	9 310 102
23.1	Herstellung von Glas und Glaswaren .....	291	1 616 894	1 496 815
23.11	Herstellung von Flachglas .....	19	63 536	60 355
23.12	Veredlung und Bearbeitung von Flachglas .....	91	384 249	361 294
23.13	Herstellung von Hohlglas .....	30	914 047	839 214



**in Bayern 2015 nach ausführlicher wirtschaftlicher Gliederung**

und Leistungen ohne Umsatzsteuer -

Steuerbarer Umsatz	Umsatzsteuer vor Abzug der Vorsteuer		Abziehbare Vorsteuer	Umsatzsteuer-Vorauszahlung	Gewerbe-kennzahl
	insgesamt	darunter für Lieferungen und Leistungen			
1 000 EUR					
18 152	57 832	53 183	33 225	24 607	18.13
8 454	30 475	27 870	19 444	11 031	18.14
411	11 062	10 635	7 615	3 447	18.2
661 241	2 336 641	1 904 304	1 312 686	1 023 954	19
.	.	.	.	.	19.1
.	.	.	.	.	19.2
1 352 823	1 368 147	1 045 669	1 468 178	- 100 031	20
592 278	569 021	414 863	660 701	- 91 680	20.1
.	.	.	.	.	20.11
15 630	16 858	13 700	12 528	4 330	20.12
82 891	63 011	43 048	68 492	- 5 481	20.13
358 112	275 270	187 081	388 565	- 113 295	20.14
.	.	.	.	.	20.15
111 440	92 042	69 592	87 027	5 016	20.16
-	-	-	-	-	20.17
3 957	4 140	3 382	4 327	- 187	20.2
140 052	135 476	107 005	147 894	- 12 419	20.3
104 225	131 219	106 348	117 924	13 295	20.4
12 439	47 427	44 578	36 218	11 208	20.41
91 786	83 793	61 769	81 706	2 087	20.42
312 547	427 464	355 711	420 892	6 571	20.5
1 179	1 807	1 579	1 187	620	20.51
35 057	25 986	19 007	23 261	2 725	20.52
.	.	.	.	.	20.53
.	.	.	.	.	20.59
199 764	100 827	58 360	116 440	- 15 613	20.6
988 883	1 390 664	1 115 178	1 155 551	235 113	21
102 120	83 815	62 607	87 707	- 3 892	21.1
886 763	1 306 850	1 052 571	1 067 844	239 006	21.2
2 945 472	2 667 044	1 952 576	2 388 576	278 468	22
268 814	180 334	124 009	130 210	50 124	22.1
66 804	34 556	21 848	21 349	13 207	22.11
202 011	145 778	102 161	108 861	36 917	22.19
2 676 658	2 486 710	1 828 567	2 258 366	228 344	22.2
1 321 610	932 651	572 637	817 535	115 115	22.21
402 183	286 532	205 833	263 578	22 954	22.22
135 565	222 462	187 287	174 657	47 805	22.23
817 300	1 045 065	862 810	1 002 596	42 470	22.29
620 746	1 559 847	1 374 994	1 230 143	329 705	23
120 079	209 527	170 970	204 367	5 160	23.1
3 181	7 594	6 641	7 900	- 306	23.11
22 955	55 075	49 300	50 777	4 299	23.12
74 833	117 113	89 920	115 894	1 219	23.13

Noch: **Tabelle 2. Steuerpflichtige, Steuerbarer Umsatz und Umsatzsteuer-Vorauszahlung**

- Steuerbarer Umsatz, Lieferungen

Gewerbe- kennzahl	Wirtschaftszweig	Steuer- pflichtige	Steuerbarer Umsatz	
			insgesamt	davon Lieferungen und Leistungen
		Anzahl	1 000 EUR	
23.14	Herstellung von Glasfasern und Waren daraus .....	23	92 999	81 891
23.19	Herstellung, Veredlung und Bearbeitung von sonstigem Glas einschließlich technischen Glaswaren .....	128	162 064	154 062
23.2	Herstellung von feuerfesten keramischen Werkstoffen und Waren .....	21	441 009	390 087
23.3	Herstellung von keramischen Baumaterialien .....	118	565 298	550 750
23.31	Herstellung von keramischen Wand- und Bodenfliesen und -platten .....	57	55 410	51 370
23.32	Herstellung von Ziegeln und sonstiger Baukeramik .....	61	509 888	499 379
23.4	Herstellung von sonstigen Porzellan- und keramischen Erzeugnissen .....	279	1 024 494	926 725
23.41	Herstellung von keramischen Haushaltswaren und Ziergegenständen .....	172	374 282	361 688
23.42	Herstellung von Sanitärkeramik .....	31	.	.
23.43	Herstellung von Isolatoren und Isolierteilen aus Keramik .....	4	.	.
23.44	Herstellung von keramischen Erzeugnissen für sonstige technische Zwecke .....	34	250 369	242 142
23.49	Herstellung von sonstigen keramischen Erzeugnissen .....	38	154 211	137 493
23.5	Herstellung von Zement, Kalk und gebranntem Gips .....	24	324 665	310 892
23.51	Herstellung von Zement .....	12	207 271	195 430
23.52	Herstellung von Kalk und gebranntem Gips .....	12	117 394	115 462
23.6	Herstellung von Erzeugnissen aus Beton, Zement und Gips .....	434	4 427 272	4 268 348
23.61	Herstellung von Erzeugnissen aus Beton, Zement und Kalksandstein für den Bau .....	186	1 904 612	1 838 753
23.62	Herstellung von Gipsezeugnissen für den Bau .....	9	1 209 691	1 163 569
23.63	Herstellung von Frischbeton (Transportbeton) .....	124	583 467	575 541
23.64	Herstellung von Mörtel und anderem Beton (Trockenbeton) .....	22	385 937	362 821
23.65	Herstellung von Faserzementwaren .....	3	2 506	1 764
23.69	Herstellung von sonstigen Erzeugnissen aus Beton, Zement und Gips a.n.g. ....	90	341 059	325 901
23.7	Be- und Verarbeitung von Naturwerksteinen und Natursteinen a.n.g. ....	1 052	617 404	576 124
23.9	Herstellung von Schleifkörpern, Schleifmitteln auf Unterlage und sonstigen Erzeugnissen aus nichtmetallischen Mineralien a.n.g. ....	89	913 811	790 359
23.91	Herstellung von Schleifkörpern und Schleifmitteln auf Unterlage .....	31	99 860	90 001
23.99	Herstellung von sonstigen Erzeugnissen aus nichtmetallischen Mineralien a.n.g. ....	58	813 951	700 358
24	Metallerzeugung und -bearbeitung .....	594	6 214 826	5 276 120
24.1	Erzeugung von Roheisen, Stahl und Ferrolegierungen .....	156	1 293 672	1 092 355
24.2	Herstellung von Stahlrohren, Rohrform-, Rohrverschluss- und Rohrverbindungsstücken aus Stahl .....	46	297 173	248 414
24.3	Sonstige erste Bearbeitung von Eisen und Stahl .....	41	292 383	257 576
24.31	Herstellung von Blankstahl .....	13	.	.
24.32	Herstellung von Kaltband mit einer Breite von weniger als 600 mm .....	2	.	.
24.33	Herstellung von Kaltprofilen .....	10	42 323	38 810
24.34	Herstellung von kaltgezogenem Draht .....	16	99 677	73 214
24.4	Erzeugung und erste Bearbeitung von NE-Metallen .....	202	2 510 077	2 141 522
24.41	Erzeugung und erste Bearbeitung von Edelmetallen .....	44	61 331	43 011
24.42	Erzeugung und erste Bearbeitung von Aluminium .....	36	861 457	684 163
24.43	Erzeugung und erste Bearbeitung von Blei, Zink und Zinn .....	4	.	.
24.44	Erzeugung und erste Bearbeitung von Kupfer .....	3	.	.
24.45	Erzeugung und erste Bearbeitung von sonstigen NE-Metallen .....	115	1 512 520	1 355 833
24.46	Aufbereitung von Kernbrennstoffen .....	-	-	-
24.5	Gießereien .....	149	1 821 522	1 536 252
24.51	Eisengießereien .....	62	666 678	597 501
24.52	Stahlgießereien .....	8	122 116	112 803

## in Bayern 2015 nach ausführlicher wirtschaftlicher Gliederung

und Leistungen ohne Umsatzsteuer -

Steuerbarer Umsatz	Umsatzsteuer vor Abzug der Vorsteuer		Abziehbare Vorsteuer	Umsatzsteuer-Vorauszahlung	Gewerbekennzahl
	insgesamt	darunter für Lieferungen und Leistungen			
1 000 EUR					
11 108	8 819	6 602	10 293	- 1 474	23.14
8 002	20 925	18 506	19 503	1 423	23.19
50 922	54 538	44 409	59 494	- 4 957	23.2
14 548	94 975	91 257	67 892	27 083	23.3
4 040	7 506	6 509	6 535	971	23.31
10 509	87 469	84 748	61 357	26 112	23.32
97 769	125 261	101 490	101 464	23 796	23.4
12 594	48 661	44 554	36 047	12 614	23.41
.	.	.	.	.	23.42
.	.	.	.	.	23.43
8 228	27 901	24 817	25 549	2 352	23.44
16 718	16 085	11 721	17 130	- 1 044	23.49
13 773	55 926	50 739	36 072	19 854	23.5
11 841	38 293	33 573	23 640	14 653	23.51
1 932	17 633	17 165	12 431	5 201	23.52
158 924	754 078	692 949	585 552	168 526	23.6
65 859	334 888	301 416	241 556	93 332	23.61
46 122	176 251	162 982	162 828	13 423	23.62
7 926	110 075	108 013	81 352	28 724	23.63
23 116	72 878	65 668	56 290	16 588	23.64
742	224	79	169	55	23.65
15 158	59 762	54 792	43 358	16 404	23.69
41 280	111 494	97 226	64 880	46 615	23.7
123 452	154 049	125 955	110 422	43 627	23.9
9 859	14 799	12 884	10 239	4 560	23.91
113 593	139 250	113 071	100 183	39 067	23.99
938 706	981 340	610 390	773 495	207 845	24
201 317	252 113	158 906	167 582	84 531	24.1
48 759	45 211	31 590	34 733	10 478	24.2
34 806	43 154	36 145	39 053	4 100	24.3
.	.	.	.	.	24.31
.	.	.	.	.	24.32
3 513	6 808	5 841	4 607	2 201	24.33
26 464	14 454	9 347	11 132	3 322	24.34
368 555	339 206	167 877	318 770	20 436	24.4
18 320	10 857	7 212	5 969	4 888	24.41
177 293	134 696	60 483	108 019	26 677	24.42
.	.	.	.	.	24.43
.	.	.	.	.	24.44
156 687	181 541	92 625	196 337	- 14 797	24.45
-	-	-	-	-	24.46
285 269	301 656	215 873	213 357	88 299	24.5
69 176	107 496	78 881	77 712	29 784	24.51
9 313	22 466	17 420	13 261	9 205	24.52

Noch: **Tabelle 2. Steuerpflichtige, Steuerbarer Umsatz und Umsatzsteuer-Vorauszahlung**

- Steuerbarer Umsatz, Lieferungen

Gewerbe- kennzahl	Wirtschaftszweig	Steuer- pflichtige	Steuerbarer Umsatz	
			insgesamt	davon Lieferungen und Leistungen
		Anzahl	1 000 EUR	
24.53	Leichtmetallgießereien .....	60	923 659	749 736
24.54	Buntmetallgießereien .....	19	109 069	76 213
25	Herstellung von Metallerzeugnissen .....	6 777	20 100 339	18 397 286
25.1	Stahl- und Leichtmetallbau .....	1 480	4 902 846	4 440 224
25.11	Herstellung von Metallkonstruktionen .....	1 051	3 800 931	3 395 736
25.12	Herstellung von Ausbauelementen aus Metall .....	429	1 101 915	1 044 489
25.2	Herstellung von Metalltanks und -behältern; Herstellung von Heizkörpern und -kesseln für Zentralheizungen .....	95	1 220 490	1 018 137
25.21	Herstellung von Heizkörpern und -kesseln für Zentralheizungen .....	17	1 054 417	862 009
25.29	Herstellung von Sammelbehältern, Tanks u.ä. Behältern aus Metall .....	78	166 074	156 129
25.3	Herstellung von Dampfkesseln (ohne Zentralheizungskessel) .....	1	.	.
25.4	Herstellung von Waffen und Munition .....	56	422 403	390 598
25.5	Herstellung von Schmiede-, Press-, Zieh- und Stanzteilen, gewalzten Ringen und pulvermetallurgischen Erzeugnissen .....	321	2 201 872	2 026 218
25.6	Oberflächenveredlung und Wärmebehandlung; Mechanik a.n.g. ....	3 294	3 471 234	3 281 321
25.61	Oberflächenveredlung und Wärmebehandlung .....	375	914 206	849 598
25.62	Mechanik a.n.g. ....	2 919	2 557 028	2 431 723
25.7	Herstellung von Schneidwaren, Werkzeugen, Schließern und Beschlägen aus unedlen Metallen .....	609	.	.
25.71	Herstellung von Schneidwaren und Bestecken aus unedlen Metallen .....	17	12 982	12 501
25.72	Herstellung von Schließern und Beschlägen aus unedlen Metallen .....	92	112 135	105 765
25.73	Herstellung von Werkzeugen .....	500	.	.
25.73.1	Herstellung von Handwerkzeugen .....	223	796 886	757 631
25.73.2	Herstellung von Sägen und von Maschinenwerkzeugen für die Holzbearbeitung .....	12	64 779	48 628
25.73.3	Herstellung von auswechselbaren Werkzeugen für die Metallbearbeitung a.n.g. ....	114	844 885	820 261
25.73.4	Herstellung von Geräten für die Landwirtschaft .....	6	.	.
25.73.5	Herstellung von sonstigen Werkzeugen .....	145	520 027	493 698
25.9	Herstellung von sonstigen Metallwaren .....	921	5 351 095	4 843 204
25.91	Herstellung von Fässern, Trommeln, Dosen, Eimern u.ä. Behälter aus Metall .....	26	443 573	403 984
25.92	Herstellung von Verpackungen und Verschlüssen aus Eisen, Stahl und NE-Metall .....	35	557 004	494 327
25.93	Herstellung von Drahtwaren, Ketten und Federn .....	72	1 250 332	1 162 647
25.94	Herstellung von Schrauben und Nieten .....	33	383 960	365 394
25.99	Herstellung von sonstigen Metallwaren a.n.g. ....	755	2 716 227	2 416 851
26	Herstellung von DV-Geräten, elektronischen und optischen Erzeugnissen .....	2 192	64 597 815	57 394 444
26.1	Herstellung von elektronischen Bauelementen und Leiterplatten .....	591	42 661 416	38 798 368
26.11	Herstellung von elektronischen Bauelementen .....	570	42 443 003	38 643 587
26.11.1	Herstellung von Solarzellen und Solarmodulen .....	40	195 348	192 579
26.11.9	Herstellung von sonstigen elektronischen Bauelementen .....	530	42 247 655	38 451 008
26.12	Herstellung von bestückten Leiterplatten .....	21	218 413	154 781
26.2	Herstellung von DV-Geräten und peripheren Geräten .....	334	8 875 068	6 902 141
26.3	Herstellung von Geräten und Einrichtungen der Telekommunikationstechnik .....	260	1 745 806	1 595 212
26.4	Herstellung von Geräten der Unterhaltungselektronik .....	126	1 367 837	1 104 320
26.5	Herstellung von elektrischen Mess-, Kontroll-, Navigations- u.ä. Instrumenten und Vorrichtungen; Herstellung von Uhren .....	629	7 739 701	6 945 101

## in Bayern 2015 nach ausführlicher wirtschaftlicher Gliederung

und Leistungen ohne Umsatzsteuer -

Steuerbarer Umsatz	Umsatzsteuer vor Abzug der Vorsteuer		Abziehbare Vorsteuer	Umsatzsteuer-Vorauszahlung	Gewerbe-kennzahl
	insgesamt	darunter für Lieferungen und Leistungen			
1 000 EUR					
173 923	152 026	106 678	113 067	38 959	24.53
32 857	19 668	12 894	9 317	10 352	24.54
1 703 054	2 918 829	2 441 349	2 291 568	627 263	25
462 621	661 966	512 424	549 559	112 408	25.1
405 195	486 554	363 733	421 493	65 061	25.11
57 427	175 412	148 691	128 065	47 346	25.12
202 353	187 389	142 886	126 048	61 341	25.2
192 408	158 396	117 433	106 487	51 909	25.21
9 945	28 993	25 453	19 561	9 432	25.29
.	.	.	.	.	25.3
31 805	32 066	22 956	34 363	- 2 297	25.4
175 654	306 546	261 955	255 689	50 857	25.5
189 913	596 945	544 239	368 601	228 345	25.6
64 609	169 062	151 429	100 804	68 259	25.61
125 304	427 883	392 810	267 797	160 086	25.62
.	.	.	.	.	25.7
481	1 867	1 750	1 312	555	25.71
6 370	17 372	15 976	10 826	6 547	25.72
.	.	.	.	.	25.73
39 255	108 371	98 950	100 519	7 852	25.73.1
16 151	10 533	7 178	9 947	586	25.73.2
24 624	118 811	112 003	111 652	7 159	25.73.3
.	.	.	.	.	25.73.4
26 329	67 145	61 106	55 640	11 505	25.73.5
507 891	781 530	639 594	643 783	137 748	25.9
39 589	44 539	35 703	46 564	- 2 025	25.91
62 676	74 847	58 618	67 421	7 426	25.92
87 684	184 812	160 781	168 337	16 475	25.93
18 565	58 839	52 625	47 659	11 180	25.94
299 376	418 493	331 866	313 802	104 691	25.99
7 203 372	7 374 989	4 720 049	8 312 630	- 937 640	26
3 863 048	4 457 937	2 753 269	5 534 354	-1 076 417	26.1
3 799 416	4 422 137	2 727 970	5 513 749	-1 091 612	26.11
2 769	11 939	10 003	20 271	- 8 332	26.11.1
3 796 647	4 410 198	2 717 968	5 493 478	-1 083 280	26.11.9
63 632	35 800	25 298	20 605	15 195	26.12
1 972 927	1 486 611	956 931	1 213 516	273 095	26.2
150 594	264 994	184 872	287 163	- 22 169	26.3
263 516	157 154	102 888	181 049	- 23 894	26.4
794 601	793 122	562 245	818 182	- 25 060	26.5

Noch: **Tabelle 2. Steuerpflichtige, Steuerbarer Umsatz und Umsatzsteuer-Vorauszahlung**

- Steuerbarer Umsatz, Lieferungen

Gewerbe- kennzahl	Wirtschaftszweig	Steuer- pflichtige	Steuerbarer Umsatz	
			insgesamt	davon Lieferungen und Leistungen
		Anzahl	1 000 EUR	
26.51	Herstellung von Mess-, Kontroll-, Navigations- u.ä. Instrumenten und Vorrichtungen .....	604	7 678 533	6 895 322
26.51.1	Herstellung von elektrischen Mess-, Kontroll-, Navigations- u.ä. Instrumenten und Vorrichtungen .....	565	7 174 733	6 412 037
26.51.2	Herstellung von nicht elektrischen Mess-, Kontroll-, Navigations- u.ä. Instrumenten und Vorrichtungen .....	35	396 792	378 510
26.51.3	Herstellung von Prüfmaschinen .....	4	107 007	104 776
26.52	Herstellung von Uhren .....	25	61 168	49 778
26.6	Herstellung von Bestrahlungs- und Elektrotherapiegeräten und elektromedizinischen Geräten .....	102	638 043	593 844
26.7	Herstellung von optischen und fotograf. Instrumenten und Geräten .....	103	1 525 758	1 417 209
26.8	Herstellung von magnetischen und optischen Datenträgern .....	47	44 186	38 249
27	Herstellung von elektrischen Ausrüstungen .....	1 338	17 960 472	15 282 341
27.1	Herstellung von Elektromotoren, Generatoren, Transformatoren, Elektrizitätsverteilungs- und -schaltanlagen .....	307	3 489 653	3 102 718
27.11	Herstellung von Elektromotoren, Generatoren und Transformatoren .....	171	1 541 601	1 316 896
27.12	Herstellung von Elektrizitätsverteilungs- und -schaltanlagen .....	136	1 948 052	1 785 821
27.2	Herstellung von Batterien und Akkumulatoren .....	29	363 166	286 320
27.3	Herstellung von Kabeln und elektrischem Installationsmaterial .....	157	1 994 735	1 600 451
27.31	Herstellung von Glasfaserkabeln .....	4	38 574	35 812
27.32	Herstellung von sonstigen elektronischen und elektrischen Drähten und Kabeln .....	71	1 436 907	1 076 996
27.33	Herstellung von elektrischem Installationsmaterial .....	82	519 255	487 644
27.4	Herstellung von elektrischen Lampen und Leuchten .....	168	3 445 675	3 091 721
27.5	Herstellung von Haushaltsgeräten .....	45	2 456 061	2 098 251
27.51	Herstellung von elektrischen Haushaltsgeräten .....	40	.	.
27.52	Herstellung von nicht elektrischen Haushaltsgeräten .....	5	.	.
27.9	Herstellung von sonstigen elektrischen Ausrüstungen und Geräten a.n.g. ....	632	6 211 181	5 102 879
28	Maschinenbau .....	3 244	49 045 772	43 404 357
28.1	Herstellung von nicht wirtschaftszweigspezifischen Maschinen .....	290	14 904 262	12 614 429
28.11	Herstellung von Verbrennungsmotoren und Turbinen (ohne Motoren für Luft- und Straßenfahrzeuge) .....	37	554 703	469 139
28.12	Herstellung von hydraulischen und pneumatischen Komponenten und Systemen .....	43	641 437	600 841
28.13	Herstellung von Pumpen und Kompressoren a.n.g. ....	58	1 751 243	1 613 556
28.14	Herstellung von Armaturen a.n.g. ....	32	436 910	386 181
28.15	Herstellung von Lagern, Getrieben, Zahnrädern und Antriebselementen .....	120	11 519 969	9 544 713
28.2	Herstellung von sonstigen nicht wirtschaftszweigspezifischen Maschinen .....	1 264	9 369 021	8 620 952
28.21	Herstellung von Öfen und Brennern .....	57	284 406	253 235
28.21.1	Herstellung von Solarwärmekollektoren .....	6	46 895	42 819
28.21.9	Herstellung von sonstigen Öfen und Brennern .....	51	237 511	210 416
28.22	Herstellung von Hebezeugen und Fördermitteln .....	124	1 506 860	1 386 257
28.23	Herstellung von Büromaschinen (ohne DV-Geräte und periphere Geräte) .....	24	67 030	56 528
28.24	Herstellung von handgeführten Werkzeugen mit Motorantrieb .....	413	1 538 726	1 455 508
28.25	Herstellung von kälte- und lufttechnischen Erzeugnissen, nicht für den Haushalt .....	227	3 335 648	3 030 868
28.29	Herstellung von sonstigen nicht wirtschaftszweigspezifischen Maschinen a.n.g. ....	419	2 636 352	2 438 554

## in Bayern 2015 nach ausführlicher wirtschaftlicher Gliederung

und Leistungen ohne Umsatzsteuer -

Steuerbarer Umsatz	Umsatzsteuer vor Abzug der Vorsteuer		Abziehbare Vorsteuer	Umsatzsteuer-Vorauszahlung	Gewerbe-kennzahl
	insgesamt	darunter für Lieferungen und Leistungen			
1 000 EUR					
783 211	784 220	555 567	810 913	- 26 693	26.51
762 697	737 341	513 566	761 091	- 23 749	26.51.1
18 282	38 763	34 449	39 308	- 546	26.51.2
2 232	8 116	7 553	10 514	- 2 398	26.51.3
11 390	8 902	6 678	7 269	1 633	26.52
44 198	53 439	43 089	68 039	- 14 599	26.6
108 549	155 905	112 096	205 237	- 49 332	26.7
5 938	5 826	4 659	5 090	736	26.8
2 678 132	2 186 303	1 555 390	2 099 579	86 725	27
386 936	425 152	330 825	412 021	13 132	27.1
224 705	180 416	130 650	175 431	4 985	27.11
162 231	244 736	200 175	236 590	8 147	27.12
76 846	49 361	30 800	46 335	3 026	27.2
394 284	272 802	185 796	236 765	36 037	27.3
2 762	5 333	4 808	4 104	1 230	27.31
359 911	201 673	123 949	181 307	20 366	27.32
31 611	65 795	57 040	51 354	14 441	27.33
353 954	303 137	214 764	407 200	- 104 063	27.4
357 810	355 207	269 225	324 480	30 727	27.5
.	.	.	.	.	27.51
.	.	.	.	.	27.52
1 108 302	780 645	523 980	672 778	107 867	27.9
5 641 415	5 488 664	4 077 017	5 926 823	- 438 158	28
2 289 833	1 524 982	1 013 296	1 629 463	- 104 480	28.1
85 564	64 813	44 773	72 084	- 7 271	28.11
40 596	71 946	63 380	65 162	6 783	28.12
137 687	137 713	104 129	200 650	- 62 937	28.13
50 729	48 067	37 834	47 237	830	28.14
1 975 257	1 202 444	763 181	1 244 329	- 41 885	28.15
748 069	1 293 412	1 032 837	1 148 946	144 467	28.2
31 170	34 674	27 401	35 973	- 1 299	28.21
4 076	5 265	4 376	5 236	28	28.21.1
27 095	29 410	23 025	30 737	- 1 327	28.21.9
120 603	195 014	148 809	181 064	13 951	28.22
10 502	11 235	9 169	7 636	3 599	28.23
83 217	199 797	182 019	167 544	32 254	28.24
304 780	553 313	428 873	471 609	81 705	28.25
197 798	299 378	236 567	285 121	14 257	28.29

Noch: **Tabelle 2. Steuerpflichtige, Steuerbarer Umsatz und Umsatzsteuer-Vorauszahlung**

- Steuerbarer Umsatz, Lieferungen

Gewerbe- kennzahl	Wirtschaftszweig	Steuer- pflichtige	Steuerbarer Umsatz	
			insgesamt	davon Lieferungen und Leistungen
		Anzahl	1 000 EUR	
28.3	Herstellung von land- und forstwirtschaftlichen Maschinen .....	142	2 904 752	2 416 811
28.4	Herstellung von Werkzeugmaschinen .....	375	2 505 307	2 340 974
28.41	Herstellung von Werkzeugmaschinen für die Metallbearbeitung .....	196	1 632 650	1 535 568
28.49	Herstellung von sonstigen Werkzeugmaschinen .....	179	872 657	805 406
28.9	Herstellung von Maschinen für sonstige bestimmte Wirtschaftszweige .....	1 173	19 362 430	17 411 191
28.91	Herstellung von Maschinen für die Metallerzeugung, von Walzwerkeinrichtungen und Gießmaschinen .....	44	287 676	274 331
28.92	Herstellung von Bergwerks-, Bau- und Baustoffmaschinen .....	66	3 036 647	2 745 035
28.92.1	Herstellung von Bergwerksmaschinen .....	2	.	.
28.92.2	Herstellung von Bau- und Baustoffmaschinen .....	64	.	.
28.93	Herstellung von Maschinen für die Nahrungs- und Genussmittelerzeugung und die Tabakverarbeitung .....	69	1 118 375	1 032 372
28.94	Herstellung von Maschinen für die Textil- und Bekleidungsherstellung und die Lederverarbeitung .....	52	2 015 912	1 793 676
28.95	Herstellung von Maschinen für die Papiererzeugung und -verarbeitung .....	12	344 311	322 053
28.96	Herstellung von Maschinen für die Verarbeitung von Kunststoffen und Kautschuk .....	39	1 415 837	1 287 298
28.99	Herstellung von Maschinen für sonstige bestimmte Wirtschaftszweige a.n.g. ....	891	11 143 672	9 956 427
29	Herstellung von Kraftwagen und Kraftwagenteilen .....	577	101 667 509	86 484 876
29.1	Herstellung von Kraftwagen und Kraftwagenmotoren .....	56	.	.
29.10.1	Herstellung von Personenkraftwagen und Personenkraftwagenmotoren .....	41	.	.
29.10.2	Herstellung von Nutzkraftwagen und Nutzkraftwagenmotoren .....	15	354 358	311 333
29.2	Herstellung von Karosserien, Aufbauten und Anhängern .....	219	.	.
29.3	Herstellung von Teilen und Zubehör für Kraftwagen .....	302	.	.
29.31	Herstellung elektrischer und elektronischer Ausrüstungsgegenstände für Kraftwagen .....	60	.	.
29.32	Herstellung von sonstigen Teilen und sonstigem Zubehör für Kraftwagen .....	242	15 763 416	13 395 629
30	Sonstiger Fahrzeugbau .....	200	48 477 030	40 411 740
30.1	Schiff- und Bootsbau .....	47	.	.
30.11	Schiffbau (ohne Boots- und Yachtbau) .....	1	.	.
30.12	Boots- und Yachtbau .....	46	178 350	135 965
30.2	Schienenfahrzeugbau .....	17	36 889	35 539
30.20.1	Herstellung von Lokomotiven und anderen Schienenfahrzeugen .....	9	29 804	28 568
30.20.2	Herstellung von Eisenbahninfrastruktur .....	8	7 085	6 971
30.3	Luft- und Raumfahrzeugbau .....	55	45 970 397	38 210 952
30.4	Herstellung von militärischen Kampffahrzeugen .....	2	.	.
30.9	Herstellung von Fahrzeugen a.n.g. ....	79	1 265 251	1 095 351
30.91	Herstellung von Krafrädern .....	14	35 980	22 767
30.92	Herstellung von Fahrrädern sowie von Behindertenfahrzeugen .....	54	1 223 609	1 066 973
30.99	Herstellung von sonstigen Fahrzeugen a.n.g. ....	11	5 663	5 610
31	Herstellung von Möbeln .....	2 582	4 942 180	4 405 502
31.01	Herstellung von Büro- und Ladenmöbeln .....	166	1 087 339	950 532
31.02	Herstellung von Küchenmöbeln .....	141	770 573	696 860
31.03	Herstellung von Matratzen .....	31	111 048	95 960
31.09	Herstellung von sonstigen Möbeln .....	2 244	2 973 219	2 662 149
31.09.1	Herstellung von Polstermöbeln .....	114	573 767	467 947
31.09.9	Herstellung von sonstigen Möbeln a.n.g. ....	2 130	2 399 452	2 194 203
32	Herstellung von sonstigen Waren .....	4 178	9 033 690	7 987 240



## in Bayern 2015 nach ausführlicher wirtschaftlicher Gliederung

und Leistungen ohne Umsatzsteuer -

Steuerbarer Umsatz	Umsatzsteuer vor Abzug der Vorsteuer		Abziehbare Vorsteuer	Umsatzsteuer-Vorauszahlung	Gewerbe-kennzahl
	insgesamt	darunter für Lieferungen und Leistungen			
1 000 EUR					
487 941	412 419	306 898	414 095	- 1 675	28.3
164 333	312 319	269 806	325 088	- 12 769	28.4
97 082	195 294	169 460	234 821	- 39 528	28.41
67 251	117 025	100 345	90 267	26 759	28.49
1 951 239	1 945 531	1 454 180	2 409 232	- 463 700	28.9
13 345	33 762	29 872	37 967	- 4 205	28.91
291 612	320 858	257 498	395 565	- 74 707	28.92
.	.	.	.	.	28.92.1
.	.	.	.	.	28.92.2
86 003	119 297	97 118	124 339	- 5 042	28.93
222 236	178 181	122 390	227 231	- 49 050	28.94
22 258	30 347	19 771	66 666	- 36 319	28.95
128 539	105 590	72 464	156 766	- 51 176	28.96
1 187 245	1 157 496	855 067	1 400 698	- 243 202	28.99
15 182 633	8 089 791	4 709 633	11 533 617	-3 443 825	29
.	.	.	.	.	29.1
.	.	.	.	.	29.10.1
43 025	23 324	13 660	44 149	- 20 825	29.10.2
.	.	.	.	.	29.2
.	.	.	.	.	29.3
.	.	.	.	.	29.31
2 367 788	1 944 437	1 416 621	1 937 541	6 895	29.32
8 065 289	3 247 112	1 122 200	4 501 639	-1 254 526	30
.	.	.	.	.	30.1
.	.	.	.	.	30.11
42 385	17 749	9 165	19 503	- 1 754	30.12
1 350	4 978	4 563	4 765	213	30.2
1 236	3 924	3 688	3 930	- 6	30.20.1
114	1 053	875	835	219	30.20.2
7 759 446	2 893 174	845 115	4 072 555	-1 179 381	30.3
.	.	.	.	.	30.4
169 900	186 758	152 492	202 160	- 15 402	30.9
13 212	6 701	4 189	3 609	3 092	30.91
156 636	179 225	147 490	197 879	- 18 654	30.92
52	832	812	672	160	30.99
536 678	827 496	699 853	602 200	225 297	31
136 807	183 479	148 428	136 828	46 651	31.01
73 713	112 236	93 817	90 617	21 619	31.02
15 089	20 011	17 044	14 524	5 487	31.03
311 070	511 770	440 565	360 231	151 540	31.09
105 820	94 912	73 540	65 019	29 893	31.09.1
205 249	416 858	367 025	295 212	121 647	31.09.9
1 046 450	1 070 683	818 647	976 316	94 369	32

Noch: **Tabelle 2. Steuerpflichtige, Steuerbarer Umsatz und Umsatzsteuer-Vorauszahlung**

- Steuerbarer Umsatz, Lieferungen

Gewerbe- kennzahl	Wirtschaftszweig	Steuer- pflichtige	Steuerbarer Umsatz	
			insgesamt	davon Lieferungen und Leistungen
		Anzahl	1 000 EUR	
32.1	Herstellung von Münzen, Schmuck und ähnlichen Erzeugnissen .....	696	464 199	441 865
32.11	Herstellung von Münzen .....	10	58 407	53 163
32.12	Herstellung von Schmuck, Gold- und Silberschmiedewaren (ohne Fantasieschmuck) .....	613	372 271	361 304
32.13	Herstellung von Fantasieschmuck .....	73	33 522	27 397
32.2	Herstellung von Musikinstrumenten .....	332	111 724	106 320
32.3	Herstellung von Sportgeräten .....	131	508 192	463 012
32.4	Herstellung von Spielwaren .....	131	1 349 415	1 189 240
32.5	Herstellung von medizinischen und zahnmedizinischen Apparaten und Materialien .....	2 154	4 516 960	3 904 604
32.50.1	Herstellung von medizintechnischen Apparaten und Materialien a.n.g. ....	549	3 570 029	3 009 243
32.50.2	Herstellung von orthopädischen Erzeugnissen .....	293	451 404	403 369
32.50.3	Zahntechnische Laboratorien .....	1 312	495 527	491 992
32.9	Herstellung von Erzeugnissen a.n.g. ....	734	2 083 200	1 882 200
32.91	Herstellung von Besen und Bürsten .....	69	289 534	256 286
32.99	Herstellung von sonstigen Erzeugnissen a.n.g. ....	665	1 793 666	1 625 914
33	Reparatur und Installation von Maschinen und Ausrüstungen .....	1 488	.	.
33.1	Reparatur von Metallernzeugnissen, Maschinen und Ausrüstungen .....	867	.	.
33.11	Reparatur von Metallernzeugnissen .....	43	18 928	18 723
33.12	Reparatur von Maschinen .....	666	514 780	495 567
33.13	Reparatur von elektronischen und optischen Geräten .....	33	.	.
33.14	Reparatur von elektrischen Ausrüstungen .....	36	10 977	10 073
33.15	Reparatur und Instandhaltung von Schiffen, Booten und Yachten .....	21	7 198	6 560
33.16	Reparatur und Instandhaltung von Luft- und Raumfahrzeugen .....	20	45 445	44 659
33.17	Reparatur und Instandhaltung von Fahrzeugen a.n.g. ....	3	.	.
33.19	Reparatur von sonstigen Ausrüstungen .....	45	16 623	16 435
33.2	Installation von Maschinen und Ausrüstungen a.n.g. ....	621	987 315	951 418
D	Energieversorgung .....	26 976	37 109 560	36 952 635
35	Energieversorgung .....	26 976	37 109 560	36 952 635
35.1	Elektrizitätsversorgung .....	25 523	31 587 519	31 444 467
35.11	Elektrizitätserzeugung .....	25 284	15 278 764	15 167 901
35.11.1	Elektrizitätserzeugung ohne Verteilung .....	-	-	-
35.11.2	Elektrizitätserzeugung mit Fremdbezug zur Verteilung .....	2 401	6 466 329	6 455 816
35.11.3	Elektrizitätserzeugung ohne Fremdbezug zur Verteilung .....	22 883	8 812 435	8 712 085
35.12	Elektrizitätsübertragung .....	8	5 668 268	5 645 402
35.13	Elektrizitätsverteilung .....	126	6 140 123	6 131 952
35.14	Elektrizitätshandel .....	105	4 500 364	4 499 212
35.2	Gasversorgung .....	820	5 051 377	5 048 831
35.21	Gaserzeugung .....	775	663 240	660 993
35.21.1	Gaserzeugung ohne Verteilung .....	-	-	-
35.21.2	Gaserzeugung mit Fremdbezug zur Verteilung .....	129	365 942	365 407
35.21.3	Gaserzeugung ohne Fremdbezug zur Verteilung .....	646	297 298	295 586
35.22	Gasverteilung durch Rohrleitungen .....	28	467 442	467 316
35.23	Gashandel durch Rohrleitungen .....	17	3 920 695	3 920 523
35.3	Wärme- und Kälteversorgung .....	633	470 664	459 337
E	Wasserversorgung; Abwasser- und Abfallentsorgung, Beseitigung von Umweltverschmutzungen .....	2 554	5 468 022	5 237 847
36	Wasserversorgung .....	1 490	1 530 064	1 525 644
36.00.1	Wassergewinnung mit Fremdbezug zur Verteilung .....	186	217 740	217 008
36.00.2	Wassergewinnung ohne Fremdbezug zur Verteilung .....	1 164	1 217 860	1 214 592

## in Bayern 2015 nach ausführlicher wirtschaftlicher Gliederung

und Leistungen ohne Umsatzsteuer -

Steuerbarer Umsatz	Umsatzsteuer vor Abzug der Vorsteuer		Abziehbare Vorsteuer	Umsatzsteuer-Vorauszahlung	Gewerbe-kennzahl
	davon Innergemeinschaftl. Erwerbe	insgesamt			
1 000 EUR					
22 335	70 377	54 413	67 022	3 355	32.1
5 244	9 186	5 845	11 307	- 2 121	32.11
10 967	56 235	44 855	52 649	3 586	32.12
6 124	4 956	3 714	3 065	1 891	32.13
5 405	14 641	13 472	9 842	4 799	32.2
45 179	68 510	58 039	61 335	7 175	32.3
160 175	168 997	132 552	157 053	11 944	32.4
612 357	505 464	365 590	452 755	52 710	32.5
560 787	407 830	280 095	382 528	25 302	32.50.1
48 035	58 566	49 357	40 086	18 480	32.50.2
3 535	39 068	36 138	30 141	8 928	32.50.3
201 000	242 694	194 581	228 309	14 385	32.9
33 248	36 902	29 913	29 845	7 057	32.91
167 751	205 792	164 668	198 464	7 328	32.99
.	.	.	.	.	33
.	.	.	.	.	33.1
205	3 673	3 401	2 147	1 526	33.11
19 214	89 753	84 152	64 872	24 881	33.12
.	.	.	.	.	33.13
904	1 935	1 659	1 103	831	33.14
638	1 333	1 161	625	707	33.15
786	7 265	6 656	3 177	4 088	33.16
.	.	.	.	.	33.17
189	3 038	2 985	1 989	1 049	33.19
35 896	160 671	133 674	128 890	31 781	33.2
156 925	8 307 461	4 162 276	6 981 830	1 325 631	D
156 925	8 307 461	4 162 276	6 981 830	1 325 631	35
143 051	6 810 499	3 555 368	5 838 719	971 779	35.1
110 862	2 969 031	2 194 191	2 007 855	961 175	35.11
-	-	-	-	-	35.11.1
10 512	1 391 551	978 254	827 249	564 302	35.11.2
100 350	1 577 480	1 215 937	1 180 607	396 873	35.11.3
22 866	1 833 558	352 222	1 893 520	- 59 962	35.12
8 171	974 461	842 576	986 361	- 11 900	35.13
1 153	1 033 449	166 379	950 983	82 466	35.14
2 546	1 406 902	524 698	1 059 736	347 166	35.2
2 248	149 237	91 343	132 626	16 612	35.21
-	-	-	-	-	35.21.1
535	99 260	41 682	79 254	20 007	35.21.2
1 712	49 977	49 660	53 372	- 3 395	35.21.3
126	116 038	77 869	67 119	48 919	35.22
172	1 141 627	355 487	859 991	281 636	35.23
11 327	90 060	82 210	83 375	6 685	35.3
230 175	839 972	622 364	745 678	94 295	E
4 420	202 520	172 511	207 243	- 4 722	36
733	26 154	23 406	29 098	- 2 943	36.00.1
3 268	167 026	140 215	165 897	1 130	36.00.2

Noch: **Tabelle 2. Steuerpflichtige, Steuerbarer Umsatz und Umsatzsteuer-Vorauszahlung**

- Steuerbarer Umsatz, Lieferungen

Gewerbe- kennzahl	Wirtschaftszweig	Steuer- pflichtige	Steuerbarer Umsatz	
			insgesamt	davon Lieferungen und Leistungen
		Anzahl	1 000 EUR	
36.00.3	Wasserverteilung ohne Gewinnung .....	140	94 464	94 044
37	Abwasserentsorgung .....	129	184 590	183 305
37.00.1	Betrieb der Sammelkanalisation .....	65	55 671	55 197
37.00.2	Betrieb von Kläranlagen .....	64	128 919	128 108
38	Sammlung, Behandlung und Beseitigung von Abfällen; Rückgewinnung .....	854	3 603 344	3 379 806
38.1	Sammlung von Abfällen .....	241	865 641	861 162
38.11	Sammlung nicht gefährlicher Abfälle .....	238	.	.
38.12	Sammlung gefährlicher Abfälle .....	3	.	.
38.2	Abfallbehandlung und -beseitigung .....	291	875 595	871 227
38.21	Behandlung und Beseitigung nicht gefährlicher Abfälle .....	264	795 525	791 248
38.22	Behandlung und Beseitigung gefährlicher Abfälle .....	27	80 069	79 979
38.3	Rückgewinnung .....	322	1 862 109	1 647 417
38.31	Zerlegung von Schiffs- und Fahrzeugwracks und anderen Altwaren .....	59	199 516	183 218
38.32	Rückgewinnung sortierter Werkstoffe .....	263	1 662 592	1 464 199
39	Beseitigung von Umweltverschmutzungen und sonstige Entsorgung .....	81	150 025	149 093
F	Baugewerbe .....	62 200	52 837 450	52 012 186
41	Hochbau .....	5 178	15 874 889	15 762 095
41.1	Erschließung von Grundstücken; Bauträger .....	1 347	3 534 294	3 526 375
41.10.1	Erschließung von unbebauten Grundstücken .....	86	115 711	115 456
41.10.2	Bauträger für Nichtwohngebäude .....	182	617 368	616 217
41.10.3	Bauträger für Wohngebäude .....	1 079	2 801 215	2 794 702
41.2	Bau von Gebäuden .....	3 831	12 340 595	12 235 720
41.20.1	Bau von Gebäuden (ohne Fertigteilbau) .....	3 422	11 109 963	11 044 795
41.20.2	Errichtung von Fertigteilbauten .....	409	1 230 632	1 190 925
42	Tiefbau .....	1 180	5 883 896	5 775 053
42.1	Bau von Straßen und Bahnverkehrsstrecken .....	522	3 626 352	3 596 520
42.11	Bau von Straßen .....	427	2 597 375	2 585 320
42.12	Bau von Bahnverkehrsstrecken .....	51	408 699	405 831
42.13	Brücken- und Tunnelbau .....	44	620 278	605 370
42.2	Leitungstiefbau und Kläranlagenbau .....	309	1 635 724	1 565 677
42.21	Rohrleitungstiefbau, Brunnenbau und Kläranlagenbau .....	258	1 166 573	1 154 511
42.22	Kabelnetzleitungstiefbau .....	51	469 150	411 166
42.9	Sonstiger Tiefbau .....	349	621 820	612 855
42.91	Wasserbau .....	45	120 764	118 069
42.99	Sonstiger Tiefbau a.n.g. ....	304	501 056	494 786
43	Vorbereitende Baustellenarbeiten, Bauinstallation und sonstiges Ausbaugewerbe .....	55 842	31 078 665	30 475 038
43.1	Abbrucharbeiten und vorbereitende Baustellenarbeiten .....	2 004	1 158 343	1 137 073
43.11	Abbrucharbeiten .....	472	259 835	259 232
43.12	Vorbereitende Baustellenarbeiten .....	1 502	850 014	838 296
43.13	Test- und Suchbohrung .....	30	48 494	39 545
43.2	Bauinstallation .....	20 242	14 722 990	14 478 817
43.21	Elektroinstallation .....	5 752	4 605 302	4 570 228
43.22	Gas-, Wasser-, Heizungs- sowie Lüftungs- und Klimainstallation .....	8 526	7 284 384	7 169 095
43.29	Sonstige Bauinstallation .....	5 964	2 833 304	2 739 494
43.29.1	Dämmung gegen Kälte, Wärme, Schall und Erschütterung .....	3 401	1 375 444	1 334 625
43.29.9	Sonstige Bauinstallation a.n.g. ....	2 563	1 457 860	1 404 869
43.3	Sonstiger Ausbau .....	23 623	8 445 360	8 248 550
43.31	Anbringen von Stuckaturen, Gipserei und Verputzerei .....	1 133	524 004	520 612

## in Bayern 2015 nach ausführlicher wirtschaftlicher Gliederung

und Leistungen ohne Umsatzsteuer -

Steuerbarer Umsatz	Umsatzsteuer vor Abzug der Vorsteuer		Abziehbare Vorsteuer	Umsatzsteuer-Vorauszahlung	Gewerbe-kennzahl
	insgesamt	darunter für Lieferungen und Leistungen			
1 000 EUR					
419	9 339	8 890	12 248	- 2 909	36.00.3
1 285	25 967	24 646	17 867	8 100	37
474	10 221	9 910	5 132	5 090	37.00.1
811	15 746	14 736	12 736	3 010	37.00.2
223 538	583 888	400 207	499 729	84 159	38
4 479	148 110	138 244	111 295	36 815	38.1
.	.	.	.	.	38.11
.	.	.	.	.	38.12
4 368	158 233	150 376	106 572	51 661	38.2
4 278	143 291	135 475	97 678	45 613	38.21
90	14 942	14 901	8 894	6 048	38.22
214 691	277 545	111 587	281 863	- 4 317	38.3
16 298	25 962	4 756	28 207	- 2 245	38.31
198 393	251 584	106 831	253 656	- 2 072	38.32
932	27 596	25 000	20 839	6 758	39
825 264	9 364 290	7 472 214	6 081 462	3 282 840	F
112 794	2 999 609	2 129 256	1 824 664	1 174 947	41
7 919	423 259	266 359	247 616	175 644	41.1
256	20 959	17 162	21 385	- 426	41.10.1
1 150	95 165	62 929	59 988	35 177	41.10.2
6 513	307 135	186 269	166 243	140 893	41.10.3
104 875	2 576 350	1 862 897	1 577 048	999 303	41.2
65 168	2 315 828	1 681 904	1 407 632	908 197	41.20.1
39 707	260 522	180 993	169 416	91 106	41.20.2
108 843	1 097 515	769 617	826 462	271 053	42
29 832	659 090	454 610	530 599	128 491	42.1
12 055	542 237	404 971	377 825	164 413	42.11
2 868	33 562	11 946	57 236	- 23 675	42.12
14 908	83 291	37 692	95 538	- 12 247	42.13
70 046	317 377	229 328	215 134	102 243	42.2
12 062	204 217	163 258	146 582	57 634	42.21
57 984	113 160	66 070	68 551	44 609	42.22
8 965	121 048	85 680	80 730	40 319	42.9
2 695	21 424	16 165	17 417	4 007	42.91
6 270	99 624	69 514	63 313	36 312	42.99
603 627	5 267 166	4 573 341	3 430 336	1 836 840	43
21 270	180 170	154 207	136 899	43 271	43.1
603	33 991	28 042	27 527	6 464	43.11
11 718	136 643	119 371	102 721	33 922	43.12
8 949	9 535	6 794	6 651	2 884	43.13
244 173	2 479 166	2 165 759	1 640 229	838 942	43.2
35 075	751 609	674 568	487 327	264 283	43.21
115 289	1 303 682	1 167 144	844 776	458 909	43.22
93 810	423 875	324 047	308 126	115 750	43.29
40 819	218 686	158 551	157 275	61 412	43.29.1
52 991	205 189	165 496	150 851	54 338	43.29.9
196 810	1 450 009	1 277 083	877 685	572 327	43.3
3 392	83 778	70 238	49 774	34 004	43.31

Noch: **Tabelle 2. Steuerpflichtige, Steuerbarer Umsatz und Umsatzsteuer-Vorauszahlung**

- Steuerbarer Umsatz, Lieferungen

Gewerbe- kennzahl	Wirtschaftszweig	Steuer- pflichtige	Steuerbarer Umsatz	
			insgesamt	davon Lieferungen und Leistungen
		Anzahl	1 000 EUR	
43.32	Bautischlerei und -schlosserei .....	4 702	1 952 221	1 877 419
43.33	Fußboden-, Fliesen- und Plattenlegerei, Tapeziererei .....	7 269	2 059 748	2 010 289
43.34	Malerei und Glaserei .....	5 527	2 110 472	2 094 705
43.34.1	Maler- und Lackierergewerbe .....	4 941	1 777 091	1 772 491
43.34.2	Glasergerbe .....	586	333 381	322 214
43.39	Sonstiger Ausbau a.n.g. ....	4 992	1 798 914	1 745 525
43.9	Sonstige spezialisierte Bautätigkeiten .....	9 973	6 751 971	6 610 598
43.91	Dachdeckerei und Zimmerei .....	4 231	3 020 006	2 965 663
43.91.1	Dachdeckerei und Bauspenglerei .....	1 172	904 477	899 861
43.91.2	Zimmerei und Ingenieurholzbau .....	3 059	2 115 529	2 065 802
43.99	Sonstige spezialisierte Bautätigkeiten a.n.g. ....	5 742	3 731 965	3 644 936
43.99.1	Gerüstbau .....	449	329 521	326 306
43.99.2	Schornstein-, Feuerungs- und Industrieofenbau .....	186	172 532	156 385
43.99.9	Baugewerbe a.n.g. ....	5 107	3 229 912	3 162 244
G	Handel; Instandhaltung und Reparatur von Kraftfahrzeugen .....	109 446	301 635 939	270 800 718
45	Handel mit Kraftfahrzeugen; Instandhaltung und Reparatur von Kraftfahrzeugen .....	19 956	42 249 217	38 429 486
45.1	Handel mit Kraftwagen .....	7 770	24 449 747	22 746 715
45.11	Handel mit Kraftfahrzeugen mit einem Gesamtgewicht von 3,5 t oder weniger .....	7 327	22 502 751	21 021 546
45.19	Handel mit Kraftwagen mit einem Gesamtgewicht von mehr als 3,5 t .....	443	1 946 997	1 725 169
45.2	Instandhaltung und Reparatur von Kraftwagen .....	7 019	4 056 823	3 952 368
45.20.1	Lackieren von Kraftwagen .....	708	373 462	368 940
45.20.2	Autowaschanlagen .....	454	.	.
45.20.3	Instandhaltung und Reparatur von Kraftwagen bis 3,5 t Gesamtgewicht (ohne Lackierung und Autowäsche) .....	5 655	3 279 075	3 203 154
45.20.4	Instandhaltung und Reparatur von Kraftwagen mit einem Gesamt- gewicht von mehr als 3,5 t (ohne Lackierung und Autowäsche) .....	202	.	.
45.3	Handel mit Kraftwagenteilen und -zubehör .....	4 096	12 923 450	11 025 873
45.31	Großhandel mit Kraftwagenteilen und -zubehör .....	594	9 801 487	8 091 098
45.32	Einzelhandel mit Kraftwagenteilen und -zubehör .....	3 502	3 121 962	2 934 775
45.4	Handel mit Krafträdern, Kraftradteilen und -zubehör; Instandhaltung und Reparatur von Krafträdern .....	1 071	819 197	704 530
46	Großhandel (ohne Handel mit Kraftfahrzeugen) .....	26 889	158 513 550	136 995 097
46.1	Handelsvermittlung .....	9 210	3 966 789	3 612 144
46.11	Handelsvermittlung von landwirtschaftlichen Grundstoffen, lebenden Tieren, textilen Rohstoffen und Halbwaren .....	244	390 990	380 430
46.12	Handelsvermittlung von Brennstoffen, Erzen, Metallen und technischen Chemikalien .....	181	133 017	104 599
46.13	Handelsvermittlung von Holz, Baustoffen und Anstrichmitteln .....	1 058	448 046	412 686
46.13.1	Handelsvermittlung von Rohholz, Holzhalbwaren und Bauelementen aus Holz .....	228	133 028	113 830
46.13.2	Handelsvermittlung von Baustoffen und Anstrichmitteln .....	830	315 018	298 856
46.14	Handelsvermittlung von Maschinen, technischem Bedarf, Wasser- und Luftfahrzeugen .....	1 492	1 057 821	972 464
46.15	Handelsvermittlung von Möbeln, Einrichtungs- und Haushaltsgegenständen, Eisen- und Metallwaren .....	1 372	534 629	491 445
46.16	Handelsvermittlung von Textilien, Bekleidung, Schuhen und Lederwaren .....	775	207 345	184 181
46.17	Handelsvermittlung von Nahrungsmitteln, Getränken und Tabakwaren .....	678	218 615	191 251
46.18	Handelsvermittlung von sonstigen Waren .....	2 134	587 344	540 440

## in Bayern 2015 nach ausführlicher wirtschaftlicher Gliederung

und Leistungen ohne Umsatzsteuer -

Steuerbarer Umsatz	Umsatzsteuer vor Abzug der Vorsteuer		Abziehbare Vorsteuer	Umsatzsteuer-Vorauszahlung	Gewerbe-kennzahl
	insgesamt	darunter für Lieferungen und Leistungen			
1 000 EUR					
74 803	344 669	311 398	219 659	125 011	43.32
49 459	340 641	296 347	217 360	123 282	43.33
15 767	374 844	344 232	194 551	180 294	43.34
4 600	320 541	293 980	152 348	168 194	43.34.1
11 167	54 303	50 251	42 202	12 101	43.34.2
53 389	306 077	254 869	196 342	109 736	43.39
141 373	1 157 820	976 293	775 522	382 300	43.9
54 344	555 667	489 316	349 993	205 675	43.91
4 616	161 435	144 341	100 500	60 935	43.91.1
49 728	394 232	344 975	249 493	144 740	43.91.2
87 029	602 153	486 977	425 529	176 626	43.99
3 215	62 557	58 078	29 708	32 849	43.99.1
16 147	24 021	19 019	18 951	5 070	43.99.2
67 668	515 576	409 881	376 870	138 706	43.99.9
30 835 220	46 745 022	39 694 478	39 418 765	7 326 288	G
3 819 731	7 051 739	6 244 916	6 114 489	937 255	45
1 703 032	4 187 166	3 851 240	3 795 796	391 372	45.1
1 481 204	3 875 237	3 583 948	3 496 027	379 212	45.11
221 828	311 928	267 291	299 769	12 159	45.19
104 455	748 733	726 971	514 373	234 362	45.2
4 522	70 718	69 558	37 649	33 069	45.20.1
.	.	.	.	.	45.20.2
75 921	603 912	588 118	430 156	173 757	45.20.3
.	.	.	.	.	45.20.4
1 897 577	1 971 806	1 544 832	1 695 596	276 210	45.3
1 710 389	1 419 806	1 034 356	1 283 146	136 661	45.31
187 188	552 000	510 476	412 451	139 550	45.32
114 668	144 034	121 873	108 723	35 311	45.4
21 518 454	23 490 147	18 872 988	20 408 418	3 081 738	46
354 645	601 385	524 787	452 024	149 363	46.1
10 559	32 548	30 989	36 037	- 3 489	46.11
28 418	20 240	14 586	15 898	4 343	46.12
35 360	71 788	62 866	52 617	19 172	46.13
19 198	20 774	16 582	14 695	6 079	46.13.1
16 162	51 014	46 283	37 922	13 092	46.13.2
85 357	164 521	143 536	143 911	20 610	46.14
43 184	88 343	79 032	59 635	28 708	46.15
23 165	36 804	31 643	23 750	13 054	46.16
27 365	27 276	23 922	18 673	8 603	46.17
46 905	98 431	87 483	61 890	36 541	46.18

Noch: **Tabelle 2. Steuerpflichtige, Steuerbarer Umsatz und Umsatzsteuer-Vorauszahlung**

- Steuerbarer Umsatz, Lieferungen

Gewerbe- kennzahl	Wirtschaftszweig	Steuer- pflichtige	Steuerbarer Umsatz	
			insgesamt	davon Lieferungen und Leistungen
		Anzahl	1 000 EUR	
46.18.1	Handelsvermittlung von feinmechanischen, Foto- und optischen Erzeugnissen .....	42	23 040	21 731
46.18.2	Handelsvermittlung von Uhren, Edelmetallwaren und Schmuck .....	76	20 570	18 022
46.18.3	Handelsvermittlung von Spielwaren und Musikinstrumenten .....	34	4 700	4 238
46.18.4	Handelsvermittlung von pharmazeutischen Erzeugnissen, Labor-, Ärzte-, Krankenhausbedarf .....	217	72 630	66 682
46.18.5	Handelsvermittlung von kosmetischen Erzeugnissen und Körperpflegemitteln .....	124	37 967	32 376
46.18.6	Handelsvermittlung von Papier-, Schreibwaren, Büro-, Werbeartikel, Verpackungsmitteln und Tapeten .....	128	46 837	41 881
46.18.7	Handelsvermittlung von Büchern, Zeitschriften, Zeitungen, Musikalien und sonstigen Druckerzeugnissen .....	92	17 193	16 898
46.18.9	Handelsvermittlung von sonstigen Waren a.n.g. ....	1 421	364 408	338 611
46.19	Handelsvermittlung von Waren ohne ausgeprägten Schwerpunkt .....	1 276	388 983	334 650
46.2	Großhandel mit landwirtschaftl. Grundstoffen und lebenden Tieren .....	1 454	7 554 116	7 027 016
46.21	Großhandel mit Getreide, Rohtabak, Saatgut und Futtermitteln .....	640	3 693 432	3 395 642
46.22	Großhandel mit Blumen und Pflanzen .....	272	1 145 235	980 421
46.23	Großhandel mit lebenden Tieren .....	504	2 482 282	2 457 890
46.24	Großhandel mit Häuten, Fellen und Leder .....	38	233 168	193 062
46.3	Großhandel mit Nahrungs- und Genussmitteln, Getränken und Tabakwaren .....	2 408	26 560 638	23 272 406
46.31	Großhandel mit Obst, Gemüse und Kartoffeln .....	414	3 880 249	2 839 437
46.32	Großhandel mit Fleisch und Fleischwaren .....	239	2 547 847	2 202 196
46.33	Großhandel mit Milch, Milcherzeugnissen, Eiern, Speiseölen und Nahrungsfetten .....	124	2 189 981	1 939 442
46.34	Großhandel mit Getränken .....	526	2 718 020	2 240 531
46.35	Großhandel mit Tabakwaren .....	72	921 134	912 313
46.36	Großhandel mit Zucker, Süßwaren und Backwaren .....	115	902 543	752 857
46.37	Großhandel mit Kaffee, Tee, Kakao und Gewürzen .....	86	762 233	711 308
46.38	Großhandel mit sonstigen Nahrungs- und Genussmitteln .....	471	4 072 691	3 443 369
46.38.1	Großhandel mit Fisch und Fischerzeugnissen .....	49	322 524	272 795
46.38.2	Großhandel mit Mehl und Getreideprodukten .....	16	378 589	360 669
46.38.9	Großhandel mit Nahrungs- und Genussmitteln a.n.g. ....	406	3 371 578	2 809 904
46.39	Großhandel mit Nahrungs- und Genussmitteln, Getränken und Tabakwaren ohne ausgeprägten Schwerpunkt .....	361	8 565 939	8 230 954
46.39.1	Großhandel mit tiefgefrorenen Nahrungsmitteln, ohne ausgeprägten Schwerpunkt .....	17	131 325	92 055
46.39.9	Großhandel mit sonstigen Nahrungs- und Genussmitteln, Getränken und Tabakwaren, ohne ausgeprägten Schwerpunkt .....	344	8 434 614	8 138 899
46.4	Großhandel mit Gebrauchs- und Verbrauchsgütern .....	4 234	41 860 073	34 364 640
46.41	Großhandel mit Textilien .....	547	1 451 719	1 193 965
46.42	Großhandel mit Bekleidung und Schuhen .....	364	4 343 822	3 754 954
46.42.1	Großhandel mit Bekleidung .....	320	4 006 668	3 436 567
46.42.2	Großhandel mit Schuhen .....	44	337 154	318 388
46.43	Großhandel mit Foto- und optischen Erzeugnissen, elektrischen Haushaltsgeräten und Geräten der Unterhaltungselektronik .....	607	7 374 490	6 387 931
46.43.1	Großhandel mit Foto- und optischen Erzeugnissen .....	112	1 555 244	1 284 260
46.43.2	Großhandel mit elektrischen Haushaltsgeräten .....	133	1 591 527	1 454 192
46.43.3	Großhandel mit Geräten der Unterhaltungselektronik .....	362	4 227 719	3 649 479
46.44	Großhandel mit keramischen Erzeugnissen, Glaswaren und Reinigungsmitteln .....	217	814 550	704 487
46.44.1	Großhandel mit keramischen Erzeugnissen und Glaswaren .....	91	383 486	325 593



## in Bayern 2015 nach ausführlicher wirtschaftlicher Gliederung

und Leistungen ohne Umsatzsteuer -

Steuerbarer Umsatz	Umsatzsteuer vor Abzug der Vorsteuer		Abziehbare Vorsteuer	Umsatzsteuer-Vorauszahlung	Gewerbe-kennzahl
	insgesamt	darunter für Lieferungen und Leistungen			
1 000 EUR					
1 309	4 126	3 600	3 238	889	46.18.1
2 548	2 301	1 769	1 713	588	46.18.2
462	874	786	517	357	46.18.3
5 948	11 195	10 112	6 982	4 213	46.18.4
5 591	7 058	5 899	4 226	2 832	46.18.5
4 955	7 513	6 552	5 433	2 080	46.18.6
295	2 966	2 901	1 786	1 181	46.18.7
25 797	62 397	55 864	37 996	24 401	46.18.9
54 333	61 435	50 732	39 613	21 822	46.19
527 101	659 340	591 171	710 190	- 50 850	46.2
297 790	326 133	290 652	340 978	- 14 845	46.21
164 813	137 783	116 572	106 097	31 686	46.22
24 392	172 044	169 204	229 868	- 57 824	46.23
40 106	23 380	14 744	33 247	- 9 867	46.24
3 288 232	2 650 395	2 311 430	2 426 112	224 285	46.3
1 040 812	285 268	203 150	244 412	40 856	46.31
345 651	171 280	140 142	184 951	- 13 672	46.32
250 539	152 520	130 661	166 867	- 14 347	46.33
477 490	499 352	406 366	366 403	132 949	46.34
8 821	172 345	170 644	164 412	7 932	46.35
149 686	77 983	61 285	63 874	14 109	46.36
50 925	54 030	48 914	48 418	5 612	46.37
629 322	324 800	269 081	306 234	18 566	46.38
49 729	21 273	17 400	20 487	786	46.38.1
17 920	34 991	33 438	33 609	1 382	46.38.2
561 673	268 535	218 244	252 138	16 397	46.38.9
334 986	912 818	881 187	880 540	32 278	46.39
39 270	8 580	5 758	6 530	2 050	46.39.1
295 716	904 239	875 429	874 011	30 228	46.39.9
7 495 433	6 953 475	5 365 113	5 804 736	1 148 742	46.4
257 754	211 438	157 508	183 393	28 045	46.41
588 867	680 087	538 202	572 331	107 756	46.42
570 101	654 610	520 515	535 531	119 079	46.42.1
18 766	25 477	17 687	36 800	- 11 323	46.42.2
986 560	1 223 260	949 228	1 102 299	120 961	46.43
270 985	235 735	178 058	198 750	36 985	46.43.1
137 335	273 141	237 409	263 836	9 306	46.43.2
578 240	714 384	533 761	639 714	74 670	46.43.3
110 063	129 702	101 226	114 569	15 133	46.44
57 894	55 026	43 369	53 277	1 750	46.44.1

Noch: **Tabelle 2. Steuerpflichtige, Steuerbarer Umsatz und Umsatzsteuer-Vorauszahlung**

- Steuerbarer Umsatz, Lieferungen

Gewerbe- kennzahl	Wirtschaftszweig	Steuer- pflichtige	Steuerbarer Umsatz	
			insgesamt	davon Lieferungen und Leistungen
		Anzahl	1 000 EUR	
46.44.2	Großhandel mit Wasch-, Putz- und Reinigungsmitteln .....	126	431 063	378 894
46.45	Großhandel mit kosmetischen Erzeugnissen und Körperpflegemitteln .....	190	1 177 452	917 925
46.46	Großhandel mit pharmazeutischen, medizinischen und orthopädischen Erzeugnissen .....	722	16 856 040	13 427 962
46.46.1	Großhandel mit pharmazeutischen Erzeugnissen .....	266	14 775 385	11 782 302
46.46.2	Großhandel mit medizinischen und orthopädischen Artikeln, Dental- und Laborbedarf .....	456	2 080 655	1 645 660
46.47	Großhandel mit Möbeln, Teppichen, Lampen und Leuchten .....	276	959 089	773 995
46.48	Großhandel mit Uhren und Schmuck .....	211	1 023 562	940 608
46.49	Großhandel mit sonstigen Gebrauchs- und Verbrauchsgütern .....	1 100	7 859 349	6 262 813
46.49.1	Großhandel mit Spielwaren und Musikinstrumenten .....	128	1 552 831	1 169 148
46.49.2	Großhandel mit Fahrrädern, Fahrradteilen und -zubehör, Sport- und Campingartikeln (ohne Campingmöbel) .....	247	1 412 220	1 113 199
46.49.3	Großhandel mit Lederwaren, Reisegepäck, Geschenk- und Werbeartikeln .....	193	300 785	279 028
46.49.4	Großhandel mit Karton, Papier, Pappe, Schreibwaren, Bürobedarf, Büchern, Zeitschriften und Zeitungen .....	374	4 110 127	3 262 637
46.49.5	Großhandel mit nicht elektrischen Haushaltsgeräten, Haushaltswaren aus Metall, sonstigen Gebrauchs- und Verbrauchsgütern a.n.g. ....	158	483 386	438 801
46.5	Großhandel mit Geräten der Informations- und Kommunikationstechnik .....	900	16 577 895	13 223 050
46.51	Großhandel mit DV-geräten, peripheren Geräten und Software .....	394	12 451 965	9 638 308
46.52	Großhandel mit elektr. Bauteilen und Telekommunikationsgeräten .....	506	4 125 929	3 584 742
46.6	Großhandel mit sonstigen Maschinen, Ausrüstungen und Zubehör .....	3 339	13 282 968	10 826 449
46.61	Großhandel mit landwirtschaftlichen Maschinen und Geräten .....	639	2 556 316	2 245 773
46.62	Großhandel mit Werkzeugmaschinen .....	283	2 022 269	1 511 997
46.63	Großhandel mit Bergwerks-, Bau- und Baustoffmaschinen .....	229	1 273 806	1 052 708
46.64	Großhandel mit Textil-, Näh- und Strickmaschinen .....	34	24 422	23 763
46.65	Großhandel mit Büromöbeln .....	68	282 347	269 451
46.66	Großhandel mit sonstigen Büromaschinen und -einrichtungen .....	220	328 461	317 773
46.69	Großhandel mit sonstigen Maschinen und Ausrüstungen .....	1 866	6 795 348	5 404 984
46.7	Sonstiger Großhandel .....	4 159	46 251 372	42 577 988
46.71	Großhandel mit festen Brennstoffen und Mineralölerzeugnissen .....	296	17 448 292	17 132 866
46.71.1	Großhandel mit festen Brennstoffen .....	52	76 869	74 605
46.71.2	Großhandel mit Mineralölerzeugnissen .....	244	17 371 423	17 058 261
46.72	Großhandel mit Erzen, Metallen und Metallhalbzeug .....	321	3 662 042	2 855 507
46.73	Großhandel mit Holz, Baustoffen, Anstrichmitteln und Sanitärkeramik .....	1 831	12 914 852	12 041 546
46.73.1	Großhandel mit Holz, Baustoffen, Anstrichmitteln und Sanitärkeramik, ohne ausgeprägten Schwerpunkt .....	213	756 931	712 388
46.73.2	Großhandel mit Roh- und Schnittholz .....	318	1 108 824	971 273
46.73.3	Großhandel mit sonst. Holzhalbwaren sowie Bauelementen aus Holz .....	268	1 124 343	916 822
46.73.4	Großhandel mit Baustoffen und Bauelementen aus mineralischen Stoffen .....	821	9 189 382	8 783 211
46.73.5	Großhandel mit Flachglas .....	37	69 221	61 002
46.73.6	Großhandel mit Anstrichmitteln .....	85	490 765	451 955
46.73.7	Großhandel mit Sanitärkeramik .....	65	126 463	100 403
46.73.8	Großhandel mit Tapeten und Bodenbelägen (ohne Teppiche) .....	24	48 924	44 493
46.74	Großhandel mit Metall- und Kunststoffwaren für Bauzwecke, Installationsbedarf für Gas, Wasser und Heizung .....	704	6 666 574	5 609 399
46.74.1	Großhandel mit Werkzeugen und Kleisenwaren .....	332	2 533 370	2 305 956
46.74.2	Großhandel mit Installationsbedarf für Gas, Wasser und Heizung .....	207	2 275 088	2 047 860

## in Bayern 2015 nach ausführlicher wirtschaftlicher Gliederung

und Leistungen ohne Umsatzsteuer -

Steuerbarer Umsatz	Umsatzsteuer vor Abzug der Vorsteuer		Abziehbare Vorsteuer	Umsatzsteuer-Vorauszahlung	Gewerbe-kennzahl
	insgesamt	darunter für Lieferungen und Leistungen			
1 000 EUR					
52 169	74 676	57 857	61 293	13 384	46.44.2
259 527	198 987	141 838	125 597	73 390	46.45
3 428 078	3 023 675	2 362 982	2 529 964	493 711	46.46
2 993 083	2 687 192	2 112 311	2 306 066	381 127	46.46.1
434 995	336 482	250 671	223 899	112 584	46.46.2
185 094	148 842	120 268	97 220	51 622	46.47
82 954	127 144	109 355	143 802	- 16 657	46.48
1 596 535	1 210 341	884 505	935 559	274 782	46.49
383 683	268 324	186 578	183 447	84 877	46.49.1
299 021	229 000	161 930	193 231	35 769	46.49.2
21 757	45 134	40 358	39 663	5 471	46.49.3
847 490	588 797	426 902	452 133	136 664	46.49.4
44 585	79 086	68 737	67 085	12 000	46.49.5
3 354 844	2 582 587	1 633 191	2 220 070	362 517	46.5
2 813 657	2 016 503	1 210 418	1 692 036	324 467	46.51
541 187	566 084	422 773	528 034	38 050	46.52
2 456 519	2 088 656	1 598 933	1 682 394	406 263	46.6
310 544	415 441	353 758	343 819	71 622	46.61
510 272	317 028	219 442	247 282	69 746	46.62
221 097	219 223	176 404	164 689	54 535	46.63
659	3 131	2 965	2 964	167	46.64
12 896	49 045	46 222	41 761	7 284	46.65
10 688	59 253	55 715	43 628	15 625	46.66
1 390 364	1 025 536	744 427	838 251	187 286	46.69
3 673 383	7 576 521	6 554 550	6 809 038	767 484	46.7
315 426	3 037 272	2 904 781	2 947 811	89 461	46.71
2 264	9 227	8 769	8 421	806	46.71.1
313 163	3 028 046	2 896 012	2 939 391	88 655	46.71.2
806 535	491 811	276 072	413 554	78 257	46.72
873 305	2 167 438	1 992 300	1 849 795	317 643	46.73
44 543	137 875	128 836	112 986	24 889	46.73.1
137 551	166 346	138 145	147 280	19 067	46.73.2
207 520	196 761	150 637	137 646	59 115	46.73.3
406 171	1 542 712	1 466 284	1 358 241	184 472	46.73.4
8 219	10 691	8 893	8 221	2 470	46.73.5
38 810	88 632	81 161	66 961	21 671	46.73.6
26 060	20 432	15 280	15 500	4 932	46.73.7
4 431	3 988	3 064	2 961	1 028	46.73.8
1 057 175	1 148 487	930 414	882 877	265 610	46.74
227 414	415 254	364 420	362 353	52 901	46.74.1
227 228	414 353	369 318	319 077	95 276	46.74.2

Noch: **Tabelle 2. Steuerpflichtige, Steuerbarer Umsatz und Umsatzsteuer-Vorauszahlung**

- Steuerbarer Umsatz, Lieferungen

Gewerbe- kennzahl	Wirtschaftszweig	Steuer- pflichtige	Steuerbarer Umsatz	
			insgesamt	davon Lieferungen und Leistungen
		Anzahl	1 000 EUR	
46.74.3	Großhandel mit Metall- und Kunststoffwaren für Bauzwecke .....	165	1 858 117	1 255 583
46.75	Großhandel mit chemischen Erzeugnissen .....	251	3 116 534	2 686 833
46.76	Großhandel mit sonstigen Halbwaren .....	160	694 585	579 986
46.77	Großhandel mit Altmaterialien und Reststoffen .....	596	1 748 493	1 671 852
46.9	Großhandel ohne ausgeprägten Schwerpunkt .....	1 185	2 459 700	2 091 404
47	Einzelhandel (ohne Handel mit Kraftfahrzeugen) .....	62 601	100 873 171	95 376 136
47.1	Einzelhandel mit Waren verschiedener Art (in Verkaufsräumen) .....	7 696	25 781 557	25 014 357
47.11	Einzelhandel mit Waren verschiedener Art, Hauptrichtung Nahrungs- und Genussmittel, Getränke und Tabak .....	3 275	22 668 096	22 123 540
47.19	Sonstiger Einzelhandel mit Waren verschiedener Art .....	4 421	3 113 461	2 890 817
47.2	Einzelhandel mit Nahrungs- und Genussmitteln, Getränken und Tabakwaren (in Verkaufsräumen) .....	6 970	4 725 598	4 521 954
47.21	Einzelhandel mit Obst, Gemüse und Kartoffeln .....	760	459 740	421 573
47.22	Einzelhandel mit Fleisch und Fleischwaren .....	556	584 087	564 737
47.23	Einzelhandel mit Fisch, Meeresfrüchten und Fischerzeugnissen .....	111	48 377	44 482
47.24	Einzelhandel mit Back- und Süßwaren .....	1 087	425 657	422 405
47.25	Einzelhandel mit Getränken .....	2 142	1 246 930	1 202 006
47.26	Einzelhandel mit Tabakwaren .....	324	197 844	194 529
47.29	Sonstiger Einzelhandel mit Nahrungs- und Genussmitteln .....	1 990	1 762 964	1 672 221
47.3	Einzelhandel mit Motorenkraftstoffen (Tankstellen) .....	1 461	3 632 795	3 524 290
47.30.1	Einzelhandel in fremdem Namen mit Motorenkraftstoffen (Agenturtankstellen) .....	1 182	2 042 211	2 038 725
47.30.2	Einzelhandel in eigenem Namen mit Motorenkraftstoffen (Freie Tankstellen) .....	279	1 590 584	1 485 565
47.4	Einzelhandel mit Geräten der Informations- und Kommunikationstechnik (in Verkaufsräumen) .....	3 497	14 397 153	13 545 092
47.41	Einzelhandel mit DV-geräten, peripheren Geräten und Software .....	2 000	.	.
47.42	Einzelhandel mit Telekommunikationsgeräten .....	564	420 619	407 506
47.43	Einzelhandel mit Geräten der Unterhaltungselektronik .....	933	.	.
47.5	Einzelhandel mit sonstigen Haushaltsgeräten, Textilien, Heimwerker- und Einrichtungsbedarf (in Verkaufsräumen) .....	11 045	.	.
47.51	Einzelhandel mit Textilien .....	1 955	950 665	779 376
47.52	Einzelhandel mit Metallwaren, Anstrichmitteln, Bau- und Heimwerkerbedarf .....	2 795	3 498 485	3 241 395
47.52.1	Einzelhandel mit Metall- und Kunststoffwaren a.n.g. ....	1 005	1 134 349	1 013 448
47.52.3	Einzelhandel mit Anstrichmitteln, Bau- und Heimwerkerbedarf .....	1 790	2 364 137	2 227 946
47.53	Einzelhandel mit Vorhängen, Teppichen, Fußbodenbelägen und Tapeten .....	753	498 084	459 954
47.54	Einzelhandel mit elektrischen Haushaltsgeräten .....	2 494	.	.
47.59	Einzelhandel mit Möbeln, Einrichtungsgegenständen und sonstigem Hausrat .....	3 048	10 837 657	10 235 838
47.59.1	Einzelhandel mit Wohnmöbeln .....	1 788	9 229 040	8 824 450
47.59.2	Einzelhandel mit keramischen Erzeugnissen und Glaswaren .....	205	94 332	85 271
47.59.3	Einzelhandel mit Musikinstrumenten und Musikalien .....	375	676 390	554 519
47.59.9	Einzelhandel mit Haushaltsgegenständen a.n.g. ....	680	837 895	771 598
47.6	Einzelhandel mit Verlagsprodukten, Sportausrüstungen und Spielwaren (in Verkaufsräumen) .....	4 749	3 642 916	3 337 780
47.61	Einzelhandel mit Büchern .....	540	704 136	693 987
47.62	Einzelhandel mit Zeitschriften, Zeitungen, Schreibwaren und Bürobedarf .....	1 383	654 728	621 787
47.62.1	Einzelhandel mit Zeitschriften und Zeitungen .....	324	104 991	104 277

**in Bayern 2015 nach ausführlicher wirtschaftlicher Gliederung**

und Leistungen ohne Umsatzsteuer -

Steuerbarer Umsatz	Umsatzsteuer vor Abzug der Vorsteuer		Abziehbare Vorsteuer	Umsatzsteuer-Vorauszahlung	Gewerbe-kennzahl
davon Innergemeinschaftl. Erwerbe	insgesamt	darunter für Lieferungen und Leistungen			
1 000 EUR					
602 534	318 880	196 677	201 447	117 433	46.74.3
429 701	365 229	274 884	358 639	6 591	46.75
114 599	112 895	90 188	93 129	19 766	46.76
76 641	253 388	85 910	263 233	- 9 845	46.77
368 296	377 788	293 813	303 855	73 934	46.9
5 497 035	16 203 137	14 576 575	12 895 858	3 307 295	47
767 200	2 924 341	2 814 015	2 697 801	226 542	47.1
544 556	2 463 331	2 405 293	2 313 580	149 752	47.11
222 644	461 010	408 722	384 221	76 789	47.19
203 644	562 997	537 369	483 227	79 772	47.2
38 167	36 210	32 861	34 269	1 942	47.21
19 350	44 289	42 713	40 988	3 301	47.22
3 895	3 790	3 498	3 224	566	47.23
3 252	38 970	38 553	29 765	9 205	47.24
44 924	226 865	218 301	182 645	44 221	47.25
3 315	35 635	34 986	30 048	5 587	47.26
90 743	177 237	166 458	162 289	14 949	47.29
108 505	669 982	647 831	536 059	133 923	47.3
3 486	368 601	367 881	317 502	51 099	47.30.1
105 019	301 382	279 950	218 557	82 825	47.30.2
852 061	2 981 609	2 419 272	2 189 739	791 870	47.4
.	.	.	.	.	47.41
13 113	77 903	49 053	60 357	17 546	47.42
.	.	.	.	.	47.43
.	.	.	.	.	47.5
171 289	172 369	132 917	120 009	52 360	47.51
257 091	607 409	548 019	470 442	136 967	47.52
120 900	192 031	163 809	147 759	44 272	47.52.1
136 190	415 378	384 210	322 683	92 695	47.52.3
38 130	92 078	83 460	58 067	34 011	47.53
.	.	.	.	.	47.54
601 819	2 045 996	1 856 697	1 554 096	491 901	47.59
404 590	1 784 427	1 634 753	1 307 414	477 014	47.59.1
9 062	16 261	14 104	11 255	5 005	47.59.2
121 871	100 102	76 882	124 962	- 24 860	47.59.3
66 296	145 206	130 958	110 465	34 742	47.59.9
305 136	575 463	510 664	458 146	117 318	47.6
10 149	69 764	67 922	67 313	2 451	47.61
32 941	107 572	100 935	86 139	21 433	47.62
713	16 143	15 972	12 652	3 491	47.62.1

Noch: **Tabelle 2. Steuerpflichtige, Steuerbarer Umsatz und Umsatzsteuer-Vorauszahlung**

- Steuerbarer Umsatz, Lieferungen

Gewerbe- kennzahl	Wirtschaftszweig	Steuer- pflichtige	Steuerbarer Umsatz	
			insgesamt	davon Lieferungen und Leistungen
		Anzahl	1 000 EUR	
47.62.2	Einzelhandel mit Schreib- und Papierwaren, Schul- und Büroartikeln .....	1 059	549 738	517 510
47.63	Einzelhandel mit bespielten Ton- und Bildträgern .....	54	11 118	10 913
47.64	Einzelhandel mit Fahrrädern, Sport- und Campingartikeln .....	2 224	1 934 077	1 701 482
47.64.1	Einzelhandel mit Fahrrädern, Fahrradteilen und -zubehör .....	991	609 217	558 116
47.64.2	Einzelhandel mit Sport- und Campingartikel (ohne Campingmöbel) .....	1 233	1 324 859	1 143 366
47.65	Einzelhandel mit Spielwaren .....	548	338 857	309 611
47.7	Einzelhandel mit sonstigen Gütern (in Verkaufsräumen) .....	19 390	22 425 285	20 938 571
47.71	Einzelhandel mit Bekleidung .....	3 033	5 040 805	4 565 511
47.72	Einzelhandel mit Schuhen und Lederwaren .....	1 066	1 786 197	1 461 004
47.72.1	Einzelhandel mit Schuhen .....	831	1 268 555	1 072 979
47.72.2	Einzelhandel mit Lederwaren und Reisegepäck .....	235	517 642	388 025
47.73	Apotheken .....	2 762	7 198 324	7 184 771
47.74	Einzelhandel mit medizinischen und orthopädischen Artikeln .....	960	1 069 094	1 034 902
47.75	Einzelhandel mit kosmetischen Erzeugnissen und Körperpflegemitteln .....	940	382 730	350 394
47.76	Einzelhandel mit Blumen, Pflanzen, Sämereien, Düngemitteln, zoologischem Bedarf und lebenden Tieren .....	2 144	990 981	912 599
47.76.1	Einzelhandel mit Blumen, Pflanzen, Sämereien und Düngemitteln .....	1 723	735 990	668 327
47.76.2	Einzelhandel mit zoologischem Bedarf und lebenden Tieren .....	421	254 991	244 272
47.77	Einzelhandel mit Uhren und Schmuck .....	1 398	1 193 454	1 055 761
47.78	Sonstiger Einzelhandel in Verkaufsräumen (ohne Antiquitäten und Gebrauchtwaren) .....	5 391	4 233 076	3 887 965
47.78.1	Augenoptiker .....	1 096	996 473	950 590
47.78.2	Einzelhandel mit Foto- und optischen Erzeugnissen (ohne Augenoptiker) .....	403	613 765	508 799
47.78.3	Einzelhandel mit Kunstgegenständen, Bildern, Briefmarken, Münzen und Geschenkartikeln .....	1 246	901 995	874 784
47.78.9	Sonstiger Einzelhandel a.n.g. (in Verkaufsräumen) .....	2 646	1 720 843	1 553 792
47.79	Einzelhandel mit Antiquitäten und Gebrauchtwaren .....	1 696	530 625	485 664
47.79.1	Einzelhandel mit Antiquitäten und antiken Teppichen .....	367	82 511	76 095
47.79.2	Antiquariate .....	65	10 419	10 120
47.79.9	Einzelhandel mit sonstigen Gebrauchtwaren .....	1 264	437 695	399 449
47.8	Einzelhandel an Verkaufsständen und auf Märkten .....	993	214 811	201 259
47.81	Einzelhandel mit Nahrungs- und Genussmitteln, Getränken und Tabakwaren an Verkaufsständen und auf Märkten .....	548	135 887	128 475
47.82	Einzelhandel mit Textilien, Bekleidung und Schuhen an Verkaufsständen und auf Märkten .....	241	38 465	36 248
47.89	Einzelhandel mit sonst. Gütern an Verkaufsständen und auf Märkten .....	204	40 458	36 536
47.9	Einzelhandel, nicht in Verkaufsräumen, an Verkaufsständen oder auf Märkten .....	6 800	.	.
47.91	Versand- und Internet-Einzelhandel .....	2 680	6 381 935	5 878 967
47.99	Sonstiger Einzelhandel, nicht in Verkaufsräumen, an Verkaufsständen oder auf Märkten .....	4 120	.	.
47.99.1	Einzelhandel vom Lager mit Brennstoffen .....	392	1 152 885	1 147 520
47.99.9	Sonstiger Einzelhandel a.n.g. (nicht in Verkaufsräumen) .....	3 728	.	.
H	Verkehr und Lagerei .....	18 090	25 128 164	24 916 094
49	Landverkehr und Transport in Rohrfernleitungen .....	12 290	9 569 614	9 510 137
49.1	Personenbeförderung im Eisenbahnfernverkehr .....	12	.	.
49.2	Güterbeförderung im Eisenbahnverkehr .....	7	.	.
49.3	Sonstige Personenbeförderung im Landverkehr .....	5 146	2 590 039	2 577 582
49.31	Personenbeförderung im Nahverkehr zu Lande (ohne Taxis) .....	545	1 164 278	1 161 150
49.32	Betrieb von Taxis .....	3 586	536 671	535 700

## in Bayern 2015 nach ausführlicher wirtschaftlicher Gliederung

und Leistungen ohne Umsatzsteuer -

Steuerbarer Umsatz	Umsatzsteuer vor Abzug der Vorsteuer		Abziehbare Vorsteuer	Umsatzsteuer-Vorauszahlung	Gewerbe-kennzahl
	insgesamt	darunter für Lieferungen und Leistungen			
1 000 EUR					
32 228	91 429	84 963	73 487	17 942	47.62.2
205	1 569	1 497	1 173	396	47.63
232 594	337 662	288 017	258 726	78 937	47.64
51 101	114 388	104 238	83 784	30 604	47.64.1
181 493	223 273	183 779	174 941	48 333	47.64.2
29 246	58 896	52 293	44 795	14 101	47.65
1 486 714	3 760 630	3 442 064	2 846 945	913 694	47.7
475 294	909 418	801 697	684 141	225 278	47.71
325 193	305 575	239 748	200 349	105 227	47.72
195 576	228 377	189 281	151 715	76 662	47.72.1
129 617	77 198	50 467	48 633	28 565	47.72.2
13 553	1 336 893	1 333 897	1 092 227	244 669	47.73
34 192	158 488	151 072	106 479	52 009	47.74
32 336	67 389	60 095	47 640	19 749	47.75
78 381	101 431	92 086	83 996	17 436	47.76
67 663	72 615	65 039	58 793	13 823	47.76.1
10 718	28 816	27 047	25 203	3 613	47.76.2
137 693	166 712	136 217	136 741	29 971	47.77
345 111	627 603	551 346	434 227	193 378	47.78
45 883	183 641	172 245	93 662	89 979	47.78.1
104 965	98 480	75 418	80 699	17 781	47.78.2
27 211	57 936	52 123	40 631	17 305	47.78.3
167 051	287 547	251 560	219 235	68 313	47.78.9
44 961	87 121	75 906	61 145	25 976	47.79
6 416	13 202	11 827	8 264	4 938	47.79.1
299	1 074	982	620	454	47.79.2
38 246	72 845	63 097	52 261	20 585	47.79.9
13 551	27 179	24 980	19 143	8 036	47.8
7 412	13 966	13 095	10 446	3 519	47.81
2 217	6 477	5 889	4 428	2 049	47.82
3 923	6 737	5 996	4 268	2 468	47.89
.	.	.	.	.	47.9
502 969	1 104 685	928 780	936 262	168 423	47.91
.	.	.	.	.	47.99
5 365	214 111	212 561	199 949	14 162	47.99.1
.	.	.	.	.	47.99.9
212 071	4 337 517	3 867 541	3 109 398	1 228 121	H
59 477	1 741 062	1 610 978	1 184 097	556 967	49
.	.	.	.	.	49.1
.	.	.	.	.	49.2
12 457	390 646	361 819	293 660	96 986	49.3
3 128	198 355	174 039	146 731	51 625	49.31
970	53 855	53 652	38 620	15 235	49.32

Noch: **Tabelle 2. Steuerpflichtige, Steuerbarer Umsatz und Umsatzsteuer-Vorauszahlung**

- Steuerbarer Umsatz, Lieferungen

Gewerbe- kennzahl	Wirtschaftszweig	Steuer- pflichtige	Steuerbarer Umsatz	
			insgesamt	davon Lieferungen und Leistungen
		Anzahl	1 000 EUR	
49.39	Sonstige Personenbeförderung im Landverkehr a.n.g. ....	1 015	889 090	880 731
49.39.1	Personenbeförderung im Omnibus-Linienfernverkehr .....	467	617 584	612 685
49.39.2	Personenbeförderung im Omnibus-Gelegenheitsverkehr .....	491	253 092	250 269
49.39.9	Personenbeförderung im Landverkehr a.n.g. ....	57	18 414	17 777
49.4	Güterbeförderung im Straßenverkehr, Umzugstransporte .....	7 116	6 692 521	6 647 320
49.41	Güterbeförderung im Straßenverkehr .....	6 834	6 606 183	6 561 369
49.42	Umzugstransporte .....	282	86 338	85 951
49.5	Transport in Rohrfernleitungen .....	9	.	.
50	Schifffahrt .....	151	357 842	349 042
50.1	Personenbeförderung in der See- und Küstenschifffahrt .....	-	-	-
50.2	Güterbeförderung in der See- und Küstenschifffahrt .....	22	88 956	88 956
50.3	Personenbeförderung in der Binnenschifffahrt .....	38	72 185	71 763
50.4	Güterbeförderung in der Binnenschifffahrt .....	91	196 701	188 323
51	Luffahrt .....	113	201 642	192 583
51.1	Personenbeförderung in der Luffahrt .....	109	.	.
51.2	Güterbeförderung in der Luffahrt und Raumtransport .....	4	.	.
51.21	Güterbeförderung in der Luffahrt .....	4	.	.
51.22	Raumtransport .....	-	-	-
52	Lagerei sowie Erbringung von sonstigen Dienstleistungen für den Verkehr .....	3 597	13 938 121	13 805 204
52.1	Lagerei .....	175	451 498	427 596
52.2	Erbringung von sonstigen Dienstleistungen für den Verkehr .....	3 422	13 486 623	13 377 608
52.21	Erbringung von sonstigen Dienstleistungen für den Landverkehr .....	229	226 775	224 392
52.21.1	Betrieb von Parkhäusern und Parkplätzen .....	67	113 263	112 921
52.21.2	Betrieb von Verkehrswegen für Straßenfahrzeuge .....	-	-	-
52.21.3	Betrieb von Verkehrswegen für Schienenfahrzeuge .....	-	-	-
52.21.4	Betrieb von Bahnhöfen für den Personenverkehr einschließlich Omnibusbahnhöfe .....	3	193	193
52.21.5	Betrieb von Güterabfertigungseinrichtungen für Schienen- und Straßenfahrzeuge (ohne Frachtumschlag) .....	-	-	-
52.21.9	Erbringung von sonst. Dienstleistungen für den Landverkehr a.n.g. ....	159	113 319	111 278
52.22	Erbringung von sonstigen Dienstleistungen für die Schifffahrt .....	17	46 485	46 449
52.22.1	Betrieb von Wasserstraßen .....	-	-	-
52.22.2	Betrieb von Häfen .....	6	45 445	45 422
52.22.3	Lotsinnen und Lotsen in der Schifffahrt .....	4	105	105
52.22.9	Erbringung von sonstigen Dienstleistungen für die Schifffahrt a.n.g. ....	7	936	922
52.23	Erbringung von sonstigen Dienstleistungen für die Luffahrt .....	79	1 944 016	1 920 248
52.23.1	Betrieb von Flughäfen und Landeplätzen für Luftfahrzeuge .....	36	.	.
52.23.9	Erbringung von sonstigen Dienstleistungen für die Luffahrt a.n.g. ....	43	.	.
52.24	Frachtumschlag .....	20	40 253	39 803
52.29	Erbringung von sonstigen Dienstleistungen für den Verkehr a.n.g. ....	3 077	11 229 095	11 146 716
52.29.1	Spedition .....	2 658	10 739 698	10 663 219
52.29.2	Schiffsmaklerbüros und -agenturen .....	8	8 504	8 495
52.29.9	Erbringung von Dienstleistungen für den Verkehr a.n.g. ....	411	480 893	475 003
53	Post-, Kurier- und Expressdienste .....	1 939	1 060 946	1 059 129
53.2	Sonstige Post-, Kurier- und Expressdienste .....	1 939	1 060 946	1 059 129
I	Gastgewerbe .....	39 643	16 895 513	16 752 488
55	Beherbergung .....	10 839	7 013 701	6 959 107
55.1	Hotels, Gasthöfe und Pensionen .....	8 943	6 631 399	6 580 343
55.10.1	Hotels (ohne Hotels garnis) .....	2 281	4 411 557	4 376 295



## in Bayern 2015 nach ausführlicher wirtschaftlicher Gliederung

und Leistungen ohne Umsatzsteuer -

Steuerbarer Umsatz	Umsatzsteuer vor Abzug der Vorsteuer		Abziehbare Vorsteuer	Umsatzsteuer-Vorauszahlung	Gewerbe-kennzahl
	insgesamt	darunter für Lieferungen und Leistungen			
1 000 EUR					
8 359	138 436	134 127	108 309	30 127	49.39
4 899	97 219	94 979	77 721	19 498	49.39.1
2 823	39 149	37 348	28 672	10 477	49.39.2
637	2 068	1 800	1 916	151	49.39.9
45 201	1 276 973	1 198 453	814 127	462 846	49.4
44 814	1 261 197	1 183 263	806 230	454 968	49.41
386	15 775	15 189	7 897	7 878	49.42
.	.	.	.	.	49.5
8 800	53 619	40 177	42 700	10 919	50
-	-	-	-	-	50.1
-	914	785	971	- 57	50.2
422	9 683	9 277	6 448	3 235	50.3
8 378	43 022	30 115	35 281	7 741	50.4
9 059	16 533	14 742	12 216	4 316	51
.	.	.	.	.	51.1
.	.	.	.	.	51.2
.	.	.	.	.	51.21
-	-	-	-	-	51.22
132 917	2 320 175	2 005 939	1 711 194	608 982	52
23 902	73 629	66 894	62 194	11 435	52.1
109 015	2 246 546	1 939 045	1 649 000	597 547	52.2
2 383	41 894	37 099	25 888	16 006	52.21
342	22 935	20 688	13 845	9 090	52.21.1
-	-	-	-	-	52.21.2
-	-	-	-	-	52.21.3
-	37	37	10	27	52.21.4
-	-	-	-	-	52.21.5
2 041	18 922	16 374	12 033	6 889	52.21.9
36	6 172	5 875	3 947	2 225	52.22
-	-	-	-	-	52.22.1
23	5 943	5 696	3 654	2 289	52.22.2
-	14	14	2	12	52.22.3
14	215	165	290	- 75	52.22.9
23 767	200 916	188 997	211 930	- 11 014	52.23
.	.	.	.	.	52.23.1
.	.	.	.	.	52.23.9
450	7 499	7 338	4 617	2 882	52.24
82 379	1 990 065	1 699 736	1 402 619	587 448	52.29
76 479	1 899 281	1 619 089	1 340 140	559 142	52.29.1
9	4 222	1 604	3 034	1 188	52.29.2
5 890	86 563	79 043	59 445	27 118	52.29.9
1 817	206 128	195 705	159 190	46 937	53
1 817	206 128	195 705	159 190	46 937	53.2
143 024	2 490 225	2 405 042	1 465 663	1 024 574	I
54 595	879 358	833 373	653 381	225 983	55
51 056	839 446	796 786	620 165	219 286	55.1
35 262	516 994	480 722	436 030	80 966	55.10.1

Noch: **Tabelle 2. Steuerpflichtige, Steuerbarer Umsatz und Umsatzsteuer-Vorauszahlung**

- Steuerbarer Umsatz, Lieferungen

Gewerbe- kennzahl	Wirtschaftszweig	Steuer- pflichtige	Steuerbarer Umsatz	
			insgesamt	davon Lieferungen und Leistungen
		Anzahl	1 000 EUR	
55.10.2	Hotels garnis .....	783	433 708	430 726
55.10.3	Gasthöfe .....	4 439	1 523 824	1 513 792
55.10.4	Pensionen .....	1 440	262 309	259 529
55.2	Ferienunterkünfte und ähnliche Beherbergungsstätten .....	1 275	207 197	205 206
55.20.1	Erholungs- und Ferienheime .....	72	26 224	26 120
55.20.2	Ferienzentren .....	29	19 976	19 210
55.20.3	Ferienhäuser und Ferienwohnungen .....	1 097	106 196	105 227
55.20.4	Jugendherbergen und Hütten .....	77	54 801	54 649
55.3	Campingplätze .....	188	78 635	77 609
55.9	Sonstige Beherbergungsstätten .....	433	96 470	95 949
55.90.1	Privatquartiere .....	280	28 072	27 755
55.90.9	Sonstige Beherbergungsstätten a.n.g. ....	153	68 398	68 194
56	Gastronomie .....	28 804	9 881 811	9 793 382
56.1	Restaurants, Gaststätten, Imbissstuben, Cafés, Eissalons u.ä. ....	20 998	7 736 150	7 665 640
56.10.1	Restaurants mit herkömmlicher Bedienung .....	13 727	4 414 049	4 388 842
56.10.2	Restaurants mit Selbstbedienung .....	421	1 612 925	1 601 867
56.10.3	Imbissstuben u.ä. ....	3 781	766 376	761 414
56.10.4	Cafés .....	2 203	740 032	718 427
56.10.5	Eissalons .....	866	202 768	195 090
56.2	Caterer und Erbringung sonstiger Verpflegungsdienstleistungen .....	2 293	1 007 823	994 743
56.21	Event-Caterer .....	670	303 291	296 049
56.29	Erbringung sonstiger Verpflegungsdienstleistungen .....	1 623	704 532	698 694
56.3	Ausschank von Getränken .....	5 513	1 137 838	1 132 998
56.30.1	Schankwirtschaften .....	3 847	659 122	656 327
56.30.2	Diskotheken und Tanzlokale .....	367	161 770	160 972
56.30.3	Bars .....	452	98 783	98 451
56.30.4	Vergnügungslokale .....	99	32 265	32 214
56.30.9	Sonstige getränkegeprägte Gastronomie .....	748	185 898	185 034
J	Information und Kommunikation .....	23 561	43 771 645	42 688 982
58	Verlagswesen .....	1 701	5 295 085	5 202 599
58.1	Verlegen von Büchern und Zeitschriften; sonstiges Verlagswesen (ohne Software) .....	1 537	5 086 447	4 998 343
58.11	Verlegen von Büchern .....	359	1 133 623	1 100 706
58.12	Verlegen von Adressbüchern und Verzeichnissen .....	36	473 072	473 338
58.13	Verlegen von Zeitungen .....	107	1 697 002	1 689 297
58.14	Verlegen von Zeitschriften .....	271	828 285	814 009
58.19	Sonstiges Verlagswesen (ohne Software) .....	764	954 465	920 991
58.2	Verlegen von Software .....	164	208 637	204 257
58.21	Verlegen von Computerspielen .....	64	112 025	108 836
58.29	Verlegen von sonstiger Software .....	100	96 613	95 421
59	Herstellung, Verleih, Vertrieb von Filmen, Fernseh- programmen; Kinos; Tonstudios und Verlegen von Musik .....	1 930	2 900 257	2 764 004
59.1	Herstellung von Filmen und Fernsehprogrammen, deren Verleih und Vertrieb; Kinos .....	1 499	2 450 989	2 408 962
59.11	Herstellung von Filmen, Videofilmen und Fernsehprogrammen .....	1 063	1 333 834	1 324 437
59.12	Nachbearbeitung und sonstige Filmtechnik .....	124	76 799	63 851
59.13	Filmverleih und -vertrieb (ohne Videotheken) .....	142	816 393	797 164
59.14	Kinos .....	170	223 963	223 511
59.2	Tonstudios; Herstellung von Hörfunkbeiträgen; Verlegen von bespielten Tonträgern und Musikalien .....	431	449 269	355 042

## in Bayern 2015 nach ausführlicher wirtschaftlicher Gliederung

und Leistungen ohne Umsatzsteuer -

Steuerbarer Umsatz	Umsatzsteuer vor Abzug der Vorsteuer		Abziehbare Vorsteuer	Umsatzsteuer-Vorauszahlung	Gewerbe-kennzahl
	insgesamt	darunter für Lieferungen und Leistungen			
1 000 EUR					
2 982	47 629	44 647	38 499	9 131	55.10.2
10 032	245 382	242 916	122 970	122 414	55.10.3
2 780	29 441	28 502	22 666	6 775	55.10.4
1 991	21 621	19 339	19 083	2 539	55.2
104	2 938	2 903	2 062	876	55.20.1
766	3 741	2 339	4 505	- 764	55.20.2
969	12 169	11 475	10 974	1 195	55.20.3
152	2 773	2 622	1 542	1 231	55.20.4
1 026	7 419	7 136	6 102	1 317	55.3
521	10 872	10 111	8 031	2 841	55.9
317	2 921	2 827	2 443	478	55.90.1
204	7 951	7 284	5 588	2 363	55.90.9
88 430	1 610 866	1 571 669	812 282	798 591	56
70 510	1 263 704	1 228 327	626 208	637 502	56.1
25 207	752 463	747 167	357 284	395 184	56.10.1
11 058	272 916	250 275	133 944	138 972	56.10.2
4 962	93 674	92 828	61 667	32 008	56.10.3
21 606	117 439	112 320	58 778	58 662	56.10.4
7 677	27 212	25 736	14 536	12 677	56.10.5
13 079	144 348	142 122	79 596	64 752	56.2
7 241	47 725	46 769	26 530	21 195	56.21
5 838	96 623	95 353	53 066	43 557	56.29
4 840	202 814	201 220	106 478	96 337	56.3
2 795	115 900	115 210	57 578	58 322	56.30.1
797	29 977	29 546	17 876	12 101	56.30.2
332	18 142	17 936	8 896	9 246	56.30.3
51	5 983	5 928	3 317	2 666	56.30.4
864	32 813	32 601	18 811	14 002	56.30.9
1 082 663	8 779 851	7 158 950	5 888 110	2 891 741	J
92 485	735 005	699 779	558 357	176 649	58
88 105	691 041	664 563	526 763	164 279	58.1
32 917	116 246	108 344	107 991	8 255	58.11
- 267	88 710	88 677	77 413	11 297	58.12
7 705	230 837	227 618	149 074	81 763	58.13
14 276	113 291	107 805	93 896	19 396	58.14
33 474	141 957	132 118	98 389	43 567	58.19
4 381	43 964	35 217	31 594	12 370	58.2
3 189	21 140	18 421	17 041	4 100	58.21
1 192	22 824	16 796	14 553	8 271	58.29
136 253	429 565	313 666	342 585	86 980	59
42 027	347 323	258 374	283 656	63 667	59.1
9 397	174 316	147 475	130 759	43 557	59.11
12 948	11 582	7 175	9 913	1 669	59.12
19 229	138 213	80 651	124 893	13 320	59.13
452	23 211	23 073	18 091	5 121	59.14
94 227	82 242	55 291	58 929	23 313	59.2

Noch: **Tabelle 2. Steuerpflichtige, Steuerbarer Umsatz und Umsatzsteuer-Vorauszahlung**

- Steuerbarer Umsatz, Lieferungen

Gewerbe- kennzahl	Wirtschaftszweig	Steuer- pflichtige	Steuerbarer Umsatz	
			insgesamt	davon Lieferungen und Leistungen
		Anzahl	1 000 EUR	
59.20.1	Tonstudios und Herstellung von Hörfunkbeiträgen .....	145	26 298	25 399
59.20.2	Verlegen von bespielten Tonträgern .....	75	326 741	236 606
59.20.3	Verlegen von Musikalien .....	211	96 230	93 037
60	Rundfunkveranstalter .....	83	4 971 522	4 940 723
60.1	Hörfunkveranstalter .....	49	173 218	171 622
60.2	Fernsehveranstalter .....	34	4 798 304	4 769 101
61	Telekommunikation .....	332	9 958 827	9 556 207
61.1	Leitungsgebundene Telekommunikation .....	23	204 816	202 884
61.2	Drahtlose Telekommunikation .....	64	.	.
61.3	Satellitentelekommunikation .....	9	.	.
61.9	Sonstige Telekommunikation .....	236	.	.
61.90.1	Internetserviceprovider .....	78	.	.
61.90.9	Sonstige Telekommunikation a.n.g. ....	158	140 223	137 944
62	Erbringung von Dienstleistungen der Informationstechnologie .....	17 249	18 368 754	17 990 303
62.01	Programmierungstätigkeiten .....	7 394	7 370 735	7 174 428
62.01.1	Entwicklung und Programmierung von Internetpräsentationen .....	2 215	731 758	722 517
62.01.9	Sonstige Softwareentwicklung .....	5 179	6 638 977	6 451 911
62.02	Erbringung von Beratungsleistungen auf dem Gebiet der Informationstechnologie .....	6 570	3 882 952	3 819 745
62.03	Betrieb von Datenverarbeitungseinrichtungen für Dritte .....	650	1 908 411	1 877 803
62.09	Erbringung von sonst. Dienstleistungen der Informationstechnologie .....	2 635	5 206 656	5 118 327
63	Informationsdienstleistungen .....	2 266	2 277 200	2 235 145
63.1	Datenverarbeitung, Hosting und damit verbundene Tätigkeiten; Webportale .....	326	1 061 499	1 044 902
63.11	Datenverarbeitung, Hosting und damit verbundene Tätigkeiten .....	183	285 218	268 806
63.12	Webportale .....	143	776 281	776 096
63.9	Erbringung von sonstigen Informationsdienstleistungen .....	1 940	1 215 701	1 190 244
63.91	Korrespondenz- und Nachrichtenbüros .....	190	111 913	107 274
63.99	Erbringung von sonstigen Informationsdienstleistungen a.n.g. ....	1 750	1 103 788	1 082 970
K	Erbringung von Finanz- und Versicherungsdienstleistungen .....	4 925	10 450 848	10 186 658
64	Erbringung von Finanzdienstleistungen .....	1 676	8 665 309	8 428 146
64.1	Zentralbanken und Kreditinstitute .....	379	3 994 387	3 859 896
64.11	Zentralbanken .....	-	-	-
64.19	Kreditinstitute (ohne Spezialkreditinstitute) .....	379	3 994 387	3 859 896
64.19.1	Kreditbanken einschließlich Zweigstellen ausländischer Banken .....	34	1 500 753	1 490 519
64.19.2	Kreditinstitute des Sparkassensektors .....	73	1 254 520	1 142 869
64.19.3	Kreditinstitute des Genossenschaftssektors .....	268	1 216 728	1 204 150
64.19.4	Realkreditinstitute .....	1	.	.
64.19.5	Kreditinstitute mit Sonderaufgaben .....	1	.	.
64.19.6	Bausparkassen .....	2	.	.
64.2	Beteiligungsgesellschaften .....	1 136	2 981 755	2 925 766
64.3	Treuhand- und sonstige Fonds und ähnliche Finanzinstitutionen .....	9	13 035	13 035
64.9	Sonstige Finanzierungsinstitutionen .....	152	1 676 132	1 629 448
64.91	Institutionen für Finanzierungsleasing .....	93	1 349 645	1 304 436
64.92	Spezialkreditinstitute .....	23	8 610	8 599
64.92.1	Spezialkreditinstitute (ohne Pfandkreditgeschäfte) .....	-	-	-
64.92.2	Leihhäuser .....	23	8 610	8 599
64.99	Erbringung von sonstigen Finanzdienstleistungen a.n.g. ....	36	317 877	316 414

**in Bayern 2015 nach ausführlicher wirtschaftlicher Gliederung**

und Leistungen ohne Umsatzsteuer -

Steuerbarer Umsatz	Umsatzsteuer vor Abzug der Vorsteuer		Abziehbare Vorsteuer	Umsatzsteuer-Vorauszahlung	Gewerbe-kennzahl
	insgesamt	darunter für Lieferungen und Leistungen			
1 000 EUR					
899	4 682	4 476	2 833	1 849	59.20.1
90 135	65 621	40 576	48 404	17 217	59.20.2
3 192	11 938	10 239	7 692	4 246	59.20.3
30 799	1 051 929	913 779	512 591	539 338	60
1 596	35 821	31 803	14 761	21 061	60.1
29 203	1 016 108	881 976	497 830	518 277	60.2
402 620	1 963 951	1 590 580	1 798 564	165 387	61
1 932	43 774	38 323	23 263	20 512	61.1
.	.	.	.	.	61.2
.	.	.	.	.	61.3
.	.	.	.	.	61.9
.	.	.	.	.	61.90.1
2 280	25 447	24 546	17 129	8 318	61.90.9
378 451	4 147 216	3 260 051	2 421 751	1 725 465	62
196 306	1 814 821	1 283 817	1 081 528	733 293	62.01
9 241	154 862	132 835	81 888	72 973	62.01.1
187 065	1 659 960	1 150 982	999 640	660 319	62.01.9
63 208	790 818	699 351	400 393	390 425	62.02
30 608	423 756	344 606	272 860	150 896	62.03
88 329	1 117 821	932 277	666 970	450 851	62.09
42 054	452 185	381 096	254 262	197 923	63
16 597	224 501	172 924	136 415	88 086	63.1
16 412	60 757	50 127	58 298	2 459	63.11
186	163 743	122 797	78 117	85 627	63.12
25 457	227 685	208 172	117 847	109 837	63.9
4 639	19 584	18 006	9 322	10 262	63.91
20 818	208 101	190 165	108 526	99 575	63.99
264 190	2 098 074	1 489 593	1 474 255	623 819	K
237 163	1 626 252	1 170 300	1 183 802	442 451	64
134 491	913 603	527 258	565 744	347 860	64.1
-	-	-	-	-	64.11
134 491	913 603	527 258	565 744	347 860	64.19
10 234	436 374	153 941	328 098	108 277	64.19.1
111 651	260 213	163 842	130 509	129 704	64.19.2
12 578	211 534	205 228	104 106	107 428	64.19.3
.	.	.	.	.	64.19.4
.	.	.	.	.	64.19.5
.	.	.	.	.	64.19.6
55 989	387 699	337 599	339 787	47 912	64.2
-	2 773	2 476	986	1 787	64.3
46 683	322 177	302 967	277 285	44 892	64.9
45 209	259 672	245 345	247 956	11 716	64.91
11	1 196	912	839	357	64.92
-	-	-	-	-	64.92.1
11	1 196	912	839	357	64.92.2
1 463	61 308	56 710	28 490	32 818	64.99

Noch: **Tabelle 2. Steuerpflichtige, Steuerbarer Umsatz und Umsatzsteuer-Vorauszahlung**

- Steuerbarer Umsatz, Lieferungen

Gewerbe- kennzahl	Wirtschaftszweig	Steuer- pflichtige	Steuerbarer Umsatz	
			insgesamt	davon Lieferungen und Leistungen
		Anzahl	1 000 EUR	
64.99.1	Investmentaktiengesellschaften und Fonds von Kapitalanlagegesellschaften (ohne Geldmarktfonds) .....	8	216 182	216 166
64.99.9	Sonstige Finanzierungsinstitutionen a.n.g. ....	28	101 695	100 248
65	Versicherungen, Rückversicherungen und Pensionskassen (ohne Sozialversicherung) .....	32	792 766	776 410
65.1	Versicherungen .....	15	128 018	118 468
65.11	Lebensversicherungen .....	4	23 334	23 300
65.12	Nichtlebensversicherungen .....	11	104 684	95 168
65.12.1	Krankenversicherungen .....	3	11 717	2 441
65.12.2	Schaden- und Unfallversicherungen .....	8	92 967	92 727
65.2	Rückversicherungen .....	3	.	.
65.3	Pensionskassen und Pensionsfonds .....	14	.	.
66	Mit Finanz- und Versicherungsdienstleistungen verbundene Tätigkeiten .....	3 217	992 774	982 101
66.1	Mit Finanzdienstleistungen verbundene Tätigkeiten .....	1 496	660 740	652 709
66.11	Effekten- und Warenbörsen .....	1	.	.
66.12	Effekten- und Warenhandel .....	42	14 757	12 310
66.19	Sonstige mit Finanzdienstleistungen verbundene Tätigkeiten .....	1 453	.	.
66.2	Mit Versicherungsdienstleistungen und Pensionskassen verbundene Tätigkeiten .....	1 710	246 364	243 723
66.21	Risiko- und Schadensbewertung .....	88	26 307	26 303
66.22	Tätigkeit von Versicherungsmaklerinnen und -maklern .....	1 584	208 141	205 507
66.29	Sonstige mit Versicherungsdienstleistungen und Pensionskassen verbundene Tätigkeiten .....	38	11 917	11 912
66.3	Fondsmanagement .....	11	85 670	85 670
L	Grundstücks- und Wohnungswesen .....	57 332	25 773 876	25 561 894
68	Grundstücks- und Wohnungswesen .....	57 332	25 773 876	25 561 894
68.1	Kauf und Verkauf von eigenen Grundstücken, Gebäuden und Wohnungen .....	2 580	3 996 225	3 984 298
68.2	Vermietung, Verpachtung von eigenen oder geleasteten Grundstücken, Gebäuden und Wohnungen .....	45 325	16 089 852	15 924 423
68.3	Vermittlung und Verwaltung von Grundstücken, Gebäuden und Wohnungen für Dritte .....	9 427	5 687 800	5 653 173
68.31	Vermittlung von Grundstücken, Gebäuden und Wohnungen für Dritte .....	6 252	2 156 637	2 148 257
68.32	Verwaltung von Grundstücken, Gebäuden und Wohnungen für Dritte .....	3 175	3 531 163	3 504 917
M	Erbringung von freiberuflichen, wissenschaftlichen und technischen Dienstleistungen .....	88 464	47 940 190	46 835 247
69	Rechts- und Steuerberatung, Wirtschaftsprüfung .....	20 980	8 505 914	8 500 773
69.1	Rechtsberatung .....	10 670	4 134 050	4 131 024
69.10.1	Rechtsanwaltskanzleien mit Notariat .....	-	-	-
69.10.2	Rechtsanwaltskanzleien ohne Notariat .....	8 675	2 787 722	2 785 163
69.10.3	Notariate .....	419	673 534	673 489
69.10.4	Patentanwaltskanzleien .....	622	458 433	458 142
69.10.9	Erbringung sonstiger juristischer Dienstleistungen a.n.g. ....	954	214 361	214 229
69.2	Wirtschaftsprüfung und Steuerberatung; Buchführung .....	10 310	4 371 864	4 369 749
69.20.1	Praxen von Wirtschaftsprüferinnen und -prüfern, Wirtschaftsprüfungsgesellschaften .....	570	384 829	384 735
69.20.2	Praxen von vereidigten Buchprüferinnen und -prüfern, Buchprüfungsgesellschaften .....	46	16 983	16 982
69.20.3	Praxen von Steuerbevollmächtigten, Steuerberaterinnen und -beratern, Steuerberatungsgesellschaften .....	7 924	3 777 104	3 775 618

## in Bayern 2015 nach ausführlicher wirtschaftlicher Gliederung

und Leistungen ohne Umsatzsteuer -

Steuerbarer Umsatz	Umsatzsteuer vor Abzug der Vorsteuer		Abziehbare Vorsteuer	Umsatzsteuer-Vorauszahlung	Gewerbe-kennzahl
	insgesamt	darunter für Lieferungen und Leistungen			
1 000 EUR					
16	41 838	41 071	20 069	21 769	64.99.1
1 447	19 470	15 638	8 422	11 049	64.99.9
16 355	268 028	142 972	175 309	92 719	65
9 550	28 412	20 490	8 667	19 745	65.1
34	5 137	4 419	2 432	2 705	65.11
9 516	23 275	16 071	6 236	17 039	65.12
9 276	2 505	462	240	2 265	65.12.1
240	20 770	15 609	5 995	14 775	65.12.2
.	.	.	.	.	65.2
.	.	.	.	.	65.3
10 672	203 794	176 322	115 144	88 650	66
8 031	139 953	116 091	85 917	54 035	66.1
.	.	.	.	.	66.11
2 447	2 965	2 331	1 389	1 576	66.12
.	.	.	.	.	66.19
2 641	46 823	43 976	20 309	26 513	66.2
3	6 082	4 961	2 822	3 260	66.21
2 634	38 481	36 765	16 622	21 859	66.22
5	2 260	2 250	866	1 395	66.29
-	17 019	16 255	8 918	8 101	66.3
211 982	3 781 840	3 387 388	2 179 408	1 602 430	L
211 982	3 781 840	3 387 388	2 179 408	1 602 430	68
11 927	396 723	315 783	261 760	134 964	68.1
165 428	2 541 929	2 317 083	1 492 487	1 049 440	68.2
34 626	843 188	754 522	425 162	418 026	68.3
8 381	330 970	299 299	155 871	175 099	68.31
26 246	512 218	455 223	269 290	242 927	68.32
1 104 943	8 596 894	7 765 498	4 628 225	3 968 667	M
5 141	1 643 814	1 600 172	436 911	1 206 905	69
3 026	814 299	773 852	223 670	590 629	69.1
-	-	-	-	-	69.10.1
2 559	535 330	523 100	145 772	389 558	69.10.2
45	127 652	127 640	9 082	118 571	69.10.3
291	110 383	83 100	58 279	52 104	69.10.4
132	40 933	40 013	10 537	30 397	69.10.9
2 114	829 515	826 320	213 242	616 276	69.2
94	71 916	72 419	25 763	46 153	69.20.1
1	3 204	3 203	915	2 289	69.20.2
1 486	717 835	714 342	178 000	539 838	69.20.3

Noch: **Tabelle 2. Steuerpflichtige, Steuerbarer Umsatz und Umsatzsteuer-Vorauszahlung**

- Steuerbarer Umsatz, Lieferungen

Gewerbe- kennzahl	Wirtschaftszweig	Steuer- pflichtige	Steuerbarer Umsatz	
			insgesamt	davon Lieferungen und Leistungen
		Anzahl	1 000 EUR	
69.20.4	Buchführung (ohne Datenverarbeitungsdienste) .....	1 770	192 947	192 415
70	Verwaltung und Führung von Unternehmen und Betrieben; Unternehmensberatung .....	19 307	17 336 943	16 724 656
70.1	Verwaltung und Führung von Unternehmen und Betrieben .....	3 178	11 380 187	10 810 508
70.10.1	Managementtätigkeiten von Holdinggesellschaften .....	351	5 935 153	5 574 653
70.10.9	Sonstige Verwaltung und Führung von Unternehmen und Betrieben .....	2 827	5 445 034	5 235 855
70.2	Public-Relations- und Unternehmensberatung .....	16 129	5 956 756	5 914 148
70.21	Public-Relations-Beratung .....	313	249 651	247 875
70.22	Unternehmensberatung .....	15 816	5 707 104	5 666 274
71	Architektur- und Ingenieurbüros; technische, physikalische und chemische Untersuchung .....	24 864	12 501 149	12 197 334
71.1	Architektur- und Ingenieurbüros .....	24 170	10 650 299	10 357 373
71.11	Architekturbüros .....	7 447	1 890 520	1 881 784
71.11.1	Architekturbüros für Hochbau .....	4 740	1 276 184	1 272 035
71.11.2	Büros für Innenarchitektur .....	1 132	194 789	190 946
71.11.3	Architekturbüros für Orts-, Regional- und Landesplanung .....	944	286 934	286 283
71.11.4	Architekturbüros für Garten- und Landschaftsgestaltung .....	631	132 614	132 520
71.12	Ingenieurbüros .....	16 723	8 759 779	8 475 589
71.12.1	Ingenieurbüros für bautechnische Gesamtplanung .....	6 297	2 714 162	2 685 982
71.12.2	Ingenieurbüros für technische Fachplanung und Ingenieurdesign .....	6 234	4 775 728	4 535 638
71.12.3	Vermessungsbüros .....	193	124 343	124 293
71.12.9	Sonstige Ingenieurbüros .....	3 999	1 145 546	1 129 676
71.2	Technische, physikalische und chemische Untersuchung .....	694	1 850 850	1 839 961
72	Forschung und Entwicklung .....	1 549	1 711 938	1 639 332
72.1	Forschung und Entwicklung im Bereich Natur-, Ingenieur-, Agrarwissenschaften und Medizin .....	1 362	1 646 029	1 573 680
72.11	Forschung und Entwicklung im Bereich Biotechnologie .....	158	152 985	146 453
72.19	Sonstige Forschung und Entwicklung im Bereich Natur-, Ingenieur-, Agrarwissenschaften und Medizin .....	1 204	1 493 043	1 427 227
72.2	Forschung und Entwicklung im Bereich Rechts-, Wirtschafts- und Sozial- sowie im Bereich Sprach-, Kultur- und Kunstwissenschaften .....	187	65 910	65 651
73	Werbung und Marktforschung .....	5 481	4 921 932	4 867 603
73.1	Werbung .....	5 113	4 172 006	4 118 874
73.11	Werbeagenturen .....	4 846	3 862 784	3 810 838
73.12	Vermarktung und Vermittlung von Werbezeiten und Werbeflächen .....	267	309 222	308 037
73.2	Markt- und Meinungsforschung .....	368	749 926	748 729
74	Sonstige freiberufliche, wissenschaftliche und technische Tätigkeiten .....	14 247	2 418 409	2 363 942
74.1	Ateliers für Textil-, Schmuck-, Grafik- u.ä. Design .....	4 255	532 031	516 546
74.10.1	Industrie-, Produkt- und Mode-Design .....	759	188 302	177 668
74.10.2	Grafik- und Kommunikationsdesign .....	2 837	258 434	257 084
74.10.3	Interior Design und Raumgestaltung .....	659	85 295	81 795
74.2	Fotografie und Fotolabors .....	2 247	296 037	292 063
74.20.1	Fotografie .....	2 190	222 898	220 934
74.20.2	Fotolabors .....	57	73 140	71 129
74.3	Übersetzen und Dolmetschen .....	1 644	144 764	144 025
74.30.1	Übersetzen .....	548	63 025	62 491
74.30.2	Dolmetschen .....	1 096	81 739	81 534



## in Bayern 2015 nach ausführlicher wirtschaftlicher Gliederung

und Leistungen ohne Umsatzsteuer -

Steuerbarer Umsatz	Umsatzsteuer vor Abzug der Vorsteuer		Abziehbare Vorsteuer	Umsatzsteuer-Vorauszahlung	Gewerbe-kennzahl
davon Innergemeinschaftl. Erwerbe	insgesamt	darunter für Lieferungen und Leistungen			
1 000 EUR					
533	36 560	36 357	8 564	27 995	69.20.4
612 287	2 939 540	2 540 610	1 824 519	1 115 019	70
569 680	1 774 078	1 465 762	1 297 209	476 869	70.1
360 500	918 788	707 791	686 103	232 685	70.10.1
209 179	855 290	757 971	611 106	244 184	70.10.9
42 607	1 165 462	1 074 848	527 310	638 150	70.2
1 777	48 262	46 462	27 560	20 702	70.21
40 831	1 117 199	1 028 386	499 750	617 448	70.22
303 815	2 253 904	2 071 486	1 058 670	1 195 232	71
292 926	1 900 148	1 731 682	906 534	993 612	71.1
8 736	349 915	338 068	114 464	235 451	71.11
4 150	235 871	227 881	73 956	161 915	71.11.1
3 843	37 100	35 025	13 981	23 119	71.11.2
651	52 369	50 855	18 777	33 592	71.11.3
93	24 576	24 307	7 750	16 826	71.11.4
284 190	1 550 233	1 393 614	792 071	758 161	71.12
28 180	519 619	470 091	211 723	307 896	71.12.1
240 090	791 192	699 335	484 592	306 600	71.12.2
50	23 326	23 159	4 525	18 802	71.12.3
15 870	216 095	201 029	91 231	124 863	71.12.9
10 888	353 755	339 804	152 135	201 620	71.2
72 607	243 807	189 109	359 033	- 115 225	72
72 348	232 381	178 622	354 166	- 121 785	72.1
6 532	28 770	23 572	27 175	1 595	72.11
65 816	203 611	155 050	326 991	- 123 380	72.19
258	11 427	10 487	4 866	6 560	72.2
54 329	988 656	873 046	688 971	299 686	73
53 132	795 139	732 442	550 807	244 333	73.1
51 947	737 640	678 935	508 422	229 218	73.11
1 185	57 499	53 507	42 384	15 115	73.12
1 197	193 517	140 604	138 164	55 353	73.2
54 468	429 157	393 921	215 891	213 265	74
15 484	94 784	88 102	45 722	49 061	74.1
10 634	32 844	28 755	19 708	13 136	74.10.1
1 349	47 727	46 364	17 987	29 739	74.10.2
3 500	14 213	12 983	8 027	6 186	74.10.3
3 974	49 623	48 100	27 222	22 401	74.2
1 963	38 321	37 541	18 003	20 318	74.20.1
2 011	11 302	10 558	9 218	2 084	74.20.2
739	28 683	26 276	9 438	19 245	74.3
534	13 053	11 430	5 025	8 028	74.30.1
205	15 630	14 846	4 413	11 216	74.30.2

Noch: **Tabelle 2. Steuerpflichtige, Steuerbarer Umsatz und Umsatzsteuer-Vorauszahlung**

- Steuerbarer Umsatz, Lieferungen

Gewerbe- kennzahl	Wirtschaftszweig	Steuer- pflichtige	Steuerbarer Umsatz	
			insgesamt	davon Lieferungen und Leistungen
		Anzahl	1 000 EUR	
74.9	Sonstige freiberufliche, wissenschaftliche und technische Tätigkeiten a.n.g. ....	6 101	1 445 578	1 411 307
75	Veterinärwesen .....	2 036	543 905	541 607
75.00.1	Tierarztpraxen .....	1 810	487 206	485 888
75.00.9	Sonstiges Veterinärwesen .....	226	56 699	55 719
N	Erbringung von sonstigen wirtschaftlichen Dienstleistungen .....	31 005	25 289 746	24 809 919
77	Vermietung von beweglichen Sachen .....	5 047	9 274 480	8 989 369
77.1	Vermietung von Kraftwagen .....	1 070	4 413 105	4 308 535
77.11	Vermietung von Kraftwagen mit einem Gesamtgewicht von 3,5 t oder weniger .....	894	4 142 320	4 048 303
77.12	Vermietung von Kraftwagen mit einem Gesamtgewicht von mehr als 3,5 t .....	176	270 785	260 232
77.2	Vermietung von Gebrauchsgütern .....	652	501 734	485 397
77.21	Vermietung von Sport- und Freizeitgeräten .....	89	14 663	12 827
77.22	Videotheken .....	82	149 210	148 948
77.29	Vermietung von sonstigen Gebrauchsgütern .....	481	337 862	323 621
77.3	Vermietung von Maschinen, Geräten und sonstigen beweglichen Sachen .....	3 272	3 660 798	3 497 887
77.31	Vermietung von landwirtschaftlichen Maschinen und Geräten .....	404	134 044	130 722
77.32	Vermietung von Baumaschinen und -geräten .....	755	1 107 796	1 046 458
77.33	Vermietung von Büromaschinen, Datenverarbeitungsgeräten und -einrichtungen .....	95	73 619	71 996
77.34	Vermietung von Wasserfahrzeugen .....	84	18 276	15 418
77.35	Vermietung von Luftfahrzeugen .....	89	208 502	201 992
77.39	Vermietung von sonstigen Maschinen, Geräten und beweglichen Sachen a.n.g. ....	1 845	2 118 561	2 031 300
77.4	Leasing von nichtfinanziellen immateriellen Vermögensgegenständen (ohne Copyrights) .....	53	698 843	697 551
78	Vermittlung und Überlassung von Arbeitskräften .....	1 327	4 057 492	4 056 045
78.1	Vermittlung von Arbeitskräften .....	681	945 247	944 625
78.2	Befristete Überlassung von Arbeitskräften .....	462	2 372 238	2 371 486
78.3	Sonstige Überlassung von Arbeitskräften .....	184	740 007	739 934
79	Reisebüros, Reiseveranstalter und Erbringung sonstiger Reservierungsdienstleistungen .....	2 016	1 708 654	1 700 445
79.1	Reisebüros und Reiseveranstalter .....	1 895	1 612 186	1 604 376
79.11	Reisebüros .....	1 354	497 888	495 103
79.12	Reiseveranstalter .....	541	1 114 298	1 109 273
79.9	Erbringung sonstiger Reservierungsdienstleistungen .....	121	96 469	96 069
80	Wach- und Sicherheitsdienste sowie Detekteien .....	785	807 043	805 155
80.1	Private Wach- und Sicherheitsdienste .....	596	741 740	741 263
80.2	Sicherheitsdienste mithilfe von Überwachungs- und Alarmsystemen .....	38	37 008	35 754
80.3	Detekteien .....	151	28 295	28 139
81	Gebäudebetreuung; Garten- und Landschaftsbau .....	13 367	4 365 146	4 340 745
81.1	Hausmeisterdienste .....	3 638	497 568	494 914
81.2	Reinigung von Gebäuden, Straßen und Verkehrsmitteln .....	5 572	2 367 555	2 362 312
81.21	Allgemeine Gebäudereinigung .....	3 449	1 846 949	1 844 743
81.22	Spezielle Reinigung von Gebäuden und Reinigung von Maschinen .....	1 557	351 872	350 820
81.22.1	Schornsteinreinigung .....	1 265	246 829	245 988
81.22.9	Sonstige spezielle Reinigung von Gebäuden und Maschinen .....	292	105 043	104 832
81.29	Reinigung a.n.g. ....	566	168 734	166 749

## in Bayern 2015 nach ausführlicher wirtschaftlicher Gliederung

und Leistungen ohne Umsatzsteuer -

Steuerbarer Umsatz	Umsatzsteuer vor Abzug der Vorsteuer		Abziehbare Vorsteuer	Umsatzsteuer-Vorauszahlung	Gewerbe-kennzahl
	insgesamt	darunter für Lieferungen und Leistungen			
1 000 EUR					
34 271	256 067	231 442	133 509	122 558	74.9
2 297	98 016	97 153	44 231	53 785	75
1 318	89 055	88 748	38 616	50 439	75.00.1
979	8 961	8 405	5 614	3 346	75.00.9
479 826	4 403 302	4 147 369	2 483 979	1 919 325	N
285 111	1 618 557	1 516 160	1 347 880	270 677	77
104 570	818 695	789 373	780 080	38 616	77.1
94 017	769 052	742 239	736 673	32 380	77.11
10 553	49 643	47 134	43 407	6 236	77.12
16 338	92 720	85 810	52 001	40 719	77.2
1 836	2 732	2 373	1 551	1 182	77.21
262	30 808	28 138	12 926	17 882	77.22
14 240	59 180	55 300	37 525	21 655	77.29
162 911	619 008	562 498	462 390	156 618	77.3
3 322	23 986	23 197	19 314	4 672	77.31
61 338	203 699	183 763	146 409	57 290	77.32
1 623	13 310	12 782	8 566	4 743	77.33
2 858	3 273	2 726	1 736	1 537	77.34
6 510	10 299	5 517	12 302	- 2 003	77.35
87 260	364 442	334 513	274 062	90 380	77.39
1 292	88 133	78 479	53 409	34 725	77.4
1 447	772 422	766 359	77 598	694 824	78
622	179 752	176 556	32 724	147 028	78.1
752	452 273	449 875	34 021	418 252	78.2
73	140 397	139 928	10 853	129 544	78.3
8 209	164 013	153 543	141 701	22 312	79
7 810	146 039	137 542	131 676	14 363	79.1
2 785	66 780	63 703	38 925	27 855	79.11
5 024	79 259	73 839	92 751	- 13 492	79.12
400	17 974	16 001	10 025	7 949	79.9
1 888	152 619	151 442	46 989	105 630	80
477	140 708	139 959	40 494	100 215	80.1
1 254	6 723	6 369	4 109	2 614	80.2
156	5 188	5 114	2 386	2 801	80.3
24 401	788 141	741 385	296 015	492 127	81
2 653	90 011	85 585	36 133	53 878	81.1
5 243	440 362	413 096	113 295	327 068	81.2
2 205	343 365	319 011	82 628	260 737	81.21
1 053	66 046	64 327	15 787	50 259	81.22
842	46 717	46 552	8 160	38 558	81.22.1
211	19 329	17 775	7 627	11 701	81.22.9
1 985	30 952	29 758	14 880	16 072	81.29

Noch: **Tabelle 2. Steuerpflichtige, Steuerbarer Umsatz und Umsatzsteuer-Vorauszahlung**

- Steuerbarer Umsatz, Lieferungen

Gewerbe- kennzahl	Wirtschaftszweig	Steuer- pflichtige	Steuerbarer Umsatz	
			insgesamt	davon Lieferungen und Leistungen
		Anzahl	1 000 EUR	
81.29.1	Reinigung von Verkehrsmitteln .....	99	31 839	31 534
81.29.2	Desinfektion und Schädlingsbekämpfung .....	78	33 570	33 032
81.29.9	Sonstige Reinigung a.n.g. ....	389	103 325	102 182
81.3	Garten- und Landschaftsbau sowie Erbringung von sonstigen gärtnerischen Dienstleistungen .....	4 157	1 500 023	1 483 519
81.30.1	Garten- und Landschaftsbau .....	3 605	1 379 964	1 365 498
81.30.9	Erbringung von sonstigen gärtnerischen Dienstleistungen .....	552	120 059	118 021
82	Erbringung von wirtschaftlichen Dienstleistungen für Unternehmen und Privatpersonen a.n.g. ....	8 463	5 076 930	4 918 160
82.1	Sekretariats- und Schreibdienste, Copy-Shops .....	2 789	227 829	226 448
82.11	Allgemeine Sekretariats- und Schreibdienste .....	2 039	147 095	146 222
82.19	Copy-Shops; Dokumentenvorbereitung und Erbringung sonstiger spezieller Sekretariatsdienste .....	750	80 734	80 226
82.2	Call Center .....	139	.	.
82.3	Messe-, Ausstellungs- und Kongressveranstalter .....	1 130	.	.
82.9	Erbringung sonstiger wirtschaftlicher Dienstleistungen für Unternehmen und Privatpersonen .....	4 405	3 710 763	3 559 484
82.91	Inkassobüros und Auskunftfeien .....	176	.	.
82.91.1	Inkassobüros .....	133	.	.
82.91.2	Auskunftfeien .....	43	56 950	56 950
82.92	Abfüllen und Verpacken .....	153	.	.
82.99	Erbringung sonstiger wirtschaftlicher Dienstleistungen für Unternehmen und Privatpersonen a.n.g. ....	4 076	2 959 586	2 890 523
82.99.1	Versteigerungsgewerbe .....	71	156 489	137 838
82.99.9	Erbringung von anderen wirtschaftlichen Dienstleistungen für Unternehmen und Privatpersonen a.n.g. ....	4 005	2 803 097	2 752 685
P	Erziehung und Unterricht .....	7 757	1 822 501	1 795 356
85	Erziehung und Unterricht .....	7 757	1 822 501	1 795 356
85.1	Kindergärten und Vorschulen .....	9	873	872
85.2	Grundschulen .....	-	-	-
85.3	Weiterführende Schulen .....	337	244 466	244 096
85.31	Allgemein bildende weiterführende Schulen .....	36	14 674	14 422
85.32	Berufsbildende weiterführende Schulen .....	301	229 792	229 674
85.4	Tertiärer und post-sekundärer, nicht tertiärer Unterricht .....	280	237 197	220 521
85.41	Post-sekundärer, nicht tertiärer Unterricht .....	240	35 809	35 735
85.42	Tertiärer Unterricht .....	40	201 388	184 786
85.42.1	Universitäten .....	11	165 226	149 905
85.42.2	Allgemeine Fachhochschulen .....	19	22 648	21 368
85.42.3	Verwaltungsfachhochschulen .....	-	-	-
85.42.4	Berufsakademien, Fachakademien, Schulen des Gesundheitswesens .....	10	13 514	13 513
85.5	Sonstiger Unterricht .....	7 090	1 332 880	1 322 809
85.51	Sport- und Freizeitunterricht .....	2 026	201 561	198 272
85.52	Kulturunterricht .....	402	44 218	44 121
85.53	Fahr- und Flugschulen .....	1 894	359 080	356 680
85.59	Sonstiger Unterricht a.n.g. ....	2 768	728 021	723 736
85.59.1	Allgemeine und politische Erwachsenenbildung .....	82	47 591	47 206
85.59.2	Berufliche Erwachsenenbildung .....	1 591	518 406	515 732
85.59.9	Unterricht a.n.g. ....	1 095	162 025	160 798
85.6	Erbringung von Dienstleistungen für den Unterricht .....	41	7 085	7 058

## in Bayern 2015 nach ausführlicher wirtschaftlicher Gliederung

und Leistungen ohne Umsatzsteuer -

Steuerbarer Umsatz	Umsatzsteuer vor Abzug der Vorsteuer		Abziehbare Vorsteuer	Umsatzsteuer-Vorauszahlung	Gewerbe-kennzahl
	insgesamt	darunter für Lieferungen und Leistungen			
1 000 EUR					
305	5 643	5 505	3 290	2 353	81.29.1
538	6 219	6 078	2 314	3 904	81.29.2
1 143	19 090	18 175	9 275	9 814	81.29.9
16 504	257 768	242 704	146 587	111 181	81.3
14 466	238 408	223 884	134 976	103 433	81.30.1
2 038	19 360	18 820	11 612	7 748	81.30.9
158 770	907 551	818 480	573 795	333 756	82
1 381	42 863	41 586	16 119	26 743	82.1
873	27 549	26 886	9 420	18 129	82.11
508	15 314	14 700	6 699	8 615	82.19
.	.	.	.	.	82.2
.	.	.	.	.	82.3
151 279	645 292	570 004	400 299	244 993	82.9
.	.	.	.	.	82.91
.	.	.	.	.	82.91.1
-	10 602	10 598	4 541	6 060	82.91.2
.	.	.	.	.	82.92
69 064	539 500	477 015	333 396	206 104	82.99
18 651	18 855	15 185	11 684	7 170	82.99.1
50 413	520 645	461 830	321 712	198 934	82.99.9
27 145	247 956	237 604	97 791	150 166	P
27 145	247 956	237 604	97 791	150 166	85
1	135	135	59	75	85.1
-	-	-	-	-	85.2
371	17 753	17 467	4 560	13 193	85.3
252	1 549	1 391	715	834	85.31
119	16 204	16 076	3 845	12 359	85.32
16 676	39 693	33 783	12 219	27 475	85.4
74	4 442	4 616	1 876	2 566	85.41
16 602	35 251	29 167	10 342	24 909	85.42
15 321	28 826	23 128	7 935	20 892	85.42.1
1 281	4 082	3 710	987	3 095	85.42.2
-	-	-	-	-	85.42.3
1	2 343	2 329	1 420	922	85.42.4
10 071	189 279	185 135	80 452	108 827	85.5
3 289	34 291	33 155	15 377	18 915	85.51
97	5 791	5 742	2 731	3 060	85.52
2 400	61 032	60 509	25 454	35 579	85.53
4 286	88 165	85 728	36 890	51 274	85.59
385	1 927	1 796	757	1 170	85.59.1
2 674	60 713	59 050	26 381	34 332	85.59.2
1 226	25 525	24 882	9 752	15 772	85.59.9
26	1 096	1 084	501	595	85.6

Noch: **Tabelle 2. Steuerpflichtige, Steuerbarer Umsatz und Umsatzsteuer-Vorauszahlung**

- Steuerbarer Umsatz, Lieferungen

Gewerbe- kennzahl	Wirtschaftszweig	Steuer- pflichtige	Steuerbarer Umsatz	
			insgesamt	davon Lieferungen und Leistungen
		Anzahl	1 000 EUR	
Q	Gesundheits- und Sozialwesen .....	8 990	19 852 447	19 773 320
86	Gesundheitswesen .....	8 101	13 440 773	13 375 171
86.1	Krankenhäuser .....	295	10 519 779	10 469 699
86.10.1	Krankenhäuser (ohne Hochschulkliniken, Vorsorge- und Rehabilitationskliniken) .....	216	8 478 403	8 453 503
86.10.2	Hochschulkliniken .....	5	1 523 426	1 498 571
86.10.3	Vorsorge- und Rehabilitationskliniken .....	74	517 950	517 625
86.2	Arzt- und Zahnarztpraxen .....	3 616	1 767 612	1 764 541
86.21	Arztpraxen für Allgemeinmedizin .....	818	215 517	215 136
86.22	Facharztpraxen .....	964	555 725	555 062
86.23	Zahnarztpraxen .....	1 834	996 369	994 343
86.9	Gesundheitswesen a.n.g. ....	4 190	1 153 382	1 140 931
86.90.1	Praxen von psychologischen Psychotherapeutinnen und -therapeuten .....	547	61 263	61 110
86.90.2	Massagepraxen, Krankengymnastikpraxen, Praxen von medizinischen Bademeisterinnen und Bademeistern, Hebammen und Entbindungspflegern u.ä. Berufen .....	702	135 233	134 952
86.90.3	Heilpraktikerpraxen .....	260	22 395	22 139
86.90.9	Sonstige selbstständige Tätigkeiten im Gesundheitswesen .....	2 681	934 490	922 729
87	Heime (ohne Erholungs- und Ferienheime) .....	223	4 608 912	4 603 154
87.1	Pflegeheime .....	122	3 377 733	3 372 185
87.2	Stationäre Einrichtungen zur psychosozialen Betreuung, Suchtbekämpfung u.ä. ....	8	24 462	24 418
87.3	Altenheime; Alten- und Behindertenwohnheime .....	73	1 143 576	1 143 436
87.9	Sonstige Heime (ohne Erholungs- und Ferienheime) .....	20	63 141	63 115
88	Sozialwesen (ohne Heime) .....	666	1 802 762	1 794 995
88.1	Soziale Betreuung älterer Menschen und Behinderter .....	180	52 328	52 203
88.10.1	Ambulante soziale Dienste .....	141	33 465	33 423
88.10.2	Sonstige soziale Betreuung älterer Menschen und Behinderter .....	39	18 863	18 780
88.9	Sonstiges Sozialwesen (ohne Heime) .....	486	1 750 434	1 742 792
88.91	Tagesbetreuung von Kindern .....	36	15 801	15 725
88.99	Sonstiges Sozialwesen a.n.g. ....	450	1 734 633	1 727 066
R	Kunst, Unterhaltung und Erholung .....	18 635	7 049 036	7 005 968
90	Kreative, künstlerische und unterhaltende Tätigkeiten .....	10 464	1 341 986	1 335 222
90.01	Darstellende Kunst .....	2 219	222 077	220 590
90.01.1	Theaterensembles .....	37	8 057	8 046
90.01.2	Ballettgruppen, Orchester, Kapellen und Chöre .....	399	35 556	35 417
90.01.3	Selbstständige Artistinnen und Artisten, Zirkusgruppen .....	87	20 568	20 484
90.01.4	Selbstständige Bühnen-, Film-, Hörfunk- und Fernseh- künstlerinnen und -künstler sowie sonstige darstellende Kunst .....	1 696	157 896	156 643
90.02	Erbringung von Dienstleistungen für die darstellende Kunst .....	389	81 720	80 243
90.03	Künstlerisches und schriftstellerisches Schaffen .....	7 583	574 786	571 830
90.03.1	Selbstständige Komponistinnen, Komponisten, Musikbearbeiterinnen und Musikbearbeiter .....	583	61 651	61 452
90.03.2	Selbstständige Schriftstellerinnen und Schriftsteller .....	1 691	118 013	117 715
90.03.3	Selbstständige bildende Künstlerinnen und Künstler .....	1 741	125 005	123 575
90.03.4	Selbstständige Restauratorinnen und Restauratoren .....	357	47 264	47 145
90.03.5	Selbstständige Journalistinnen und Journalisten, Pressefotografinnen und Pressefotografen .....	3 211	222 853	221 944

**in Bayern 2015 nach ausführlicher wirtschaftlicher Gliederung**

und Leistungen ohne Umsatzsteuer -

Steuerbarer Umsatz	Umsatzsteuer vor Abzug der Vorsteuer		Abziehbare Vorsteuer	Umsatzsteuer-Vorauszahlung	Gewerbe-kennzahl
davon Innergemeinschaftl. Erwerbe	insgesamt	darunter für Lieferungen und Leistungen			
1 000 EUR					
79 127	455 089	428 983	285 472	169 617	Q
65 602	367 480	346 895	198 181	169 299	86
50 080	174 819	162 386	101 474	73 346	86.1
24 900	111 628	104 320	61 683	49 944	86.10.1
24 856	56 083	51 087	36 354	19 729	86.10.2
324	7 109	6 980	3 437	3 672	86.10.3
3 070	56 580	54 600	22 201	34 380	86.2
381	14 706	14 588	3 301	11 405	86.21
663	23 705	23 440	9 044	14 661	86.22
2 027	18 169	16 572	9 856	8 314	86.23
12 452	136 081	129 908	74 507	61 574	86.9
153	8 946	8 720	2 325	6 621	86.90.1
281	10 545	10 088	5 483	5 061	86.90.2
256	2 935	2 885	1 142	1 793	86.90.3
11 761	113 655	108 215	65 556	48 099	86.90.9
5 758	44 734	42 138	48 173	- 3 439	87
5 548	31 246	29 491	41 053	- 9 807	87.1
44	691	680	884	- 194	87.2
140	6 355	5 533	2 342	4 013	87.3
26	6 442	6 434	3 893	2 548	87.9
7 767	42 875	39 950	39 118	3 757	88
125	4 382	4 226	3 474	908	88.1
42	3 050	2 910	1 469	1 581	88.10.1
83	1 332	1 317	2 005	- 673	88.10.2
7 642	38 493	35 724	35 644	2 849	88.9
76	305	305	113	191	88.91
7 567	38 189	35 418	35 531	2 658	88.99
43 068	914 795	866 329	545 825	368 970	R
6 764	178 342	166 905	116 475	61 866	90
1 487	26 621	26 066	12 633	13 988	90.01
11	1 016	1 013	593	423	90.01.1
139	3 149	3 063	2 234	915	90.01.2
84	2 209	2 178	1 562	647	90.01.3
1 253	20 246	19 812	8 244	12 002	90.01.4
1 477	15 094	14 449	9 387	5 706	90.02
2 956	83 034	81 130	29 021	54 012	90.03
199	6 915	6 885	2 648	4 268	90.03.1
297	15 962	15 880	4 121	11 840	90.03.2
1 430	19 117	18 610	8 359	10 759	90.03.3
120	9 481	8 583	3 769	5 712	90.03.4
909	31 558	31 173	10 123	21 434	90.03.5

Noch: **Tabelle 2. Steuerpflichtige, Steuerbarer Umsatz und Umsatzsteuer-Vorauszahlung**

- Steuerbarer Umsatz, Lieferungen

Gewerbe- kennzahl	Wirtschaftszweig	Steuer- pflichtige	Steuerbarer Umsatz	
			insgesamt	davon Lieferungen und Leistungen
		Anzahl	1 000 EUR	
90.04	Betrieb von Kultur- und Unterhaltungseinrichtungen .....	273	463 403	462 558
90.04.1	Theater- und Konzertveranstalter .....	230	385 172	384 842
90.04.2	Opern- und Schauspielhäuser, Konzerthallen und ähnliche Einrichtungen .....	20	73 988	73 472
90.04.3	Varietés und Kleinkunsth Bühnen .....	23	4 244	4 244
91	Bibliotheken, Archive, Museen, botanische und zoologische Gärten .....	115	142 533	139 957
91.01	Bibliotheken und Archive .....	7	1 258	1 255
91.02	Museen .....	87	108 781	106 316
91.03	Betrieb von historischen Stätten und Gebäuden und ähnlichen Attraktionen .....	5	3 774	3 774
91.04	Botanische und zoologische Gärten sowie Naturparks .....	16	28 720	28 612
92	Spiel-, Wett- und Lotteriewesen .....	1 269	2 393 960	2 390 894
92.00.1	Spielhallen und Betrieb von Spielautomaten .....	776	636 624	635 135
92.00.2	Spielbanken und Spielklubs .....	1	.	.
92.00.3	Wett-, Toto- und Lotteriewesen .....	492	.	.
93	Erbringung von Dienstleistungen des Sports, der Unterhaltung und der Erholung .....	6 787	3 170 556	3 139 894
93.1	Erbringung von Dienstleistungen des Sports .....	4 437	2 290 877	2 275 499
93.11	Betrieb von Sportanlagen .....	979	802 786	796 515
93.12	Sportvereine .....	1 923	946 299	941 887
93.13	Fitnesszentren .....	960	384 276	383 285
93.19	Erbringung von sonstigen Dienstleistungen des Sports .....	575	157 515	153 812
93.2	Erbringung von sonstigen Dienstleistungen der Unterhaltung und der Erholung .....	2 350	879 680	864 395
93.21	Vergnügungs- und Themenparks .....	516	219 498	215 458
93.29	Erbringung von Dienstleistungen der Unterhaltung und Erholung a.n.g. ....	1 834	660 182	648 937
S	Erbringung von sonstigen Dienstleistungen .....	44 020	13 809 796	13 546 180
94	Interessenvertretungen sowie kirchliche und sonstige religiöse Vereinigungen (ohne Sozialwesen und Sport) .....	1 641	2 729 208	2 678 628
94.1	Wirtschafts- und Arbeitgeberverbände, Berufsorganisationen .....	219	277 269	277 008
94.11	Wirtschafts- und Arbeitgeberverbände .....	123	152 951	152 846
94.12	Berufsorganisationen .....	96	124 318	124 162
94.2	Arbeitnehmervereinigungen .....	-	-	-
94.9	Kirchliche Vereinigungen, politische Parteien sowie sonstige Interessenvertretungen und Vereinigungen a.n.g. ....	1 422	2 451 939	2 401 620
94.91	Kirchliche und sonstige religiöse Vereinigungen .....	128	336 099	323 039
94.92	Politische Parteien und Vereinigungen .....	129	29 853	29 631
94.99	Sonstige Interessenvertretungen und Vereinigungen a.n.g. ....	1 165	2 085 988	2 048 951
94.99.1	Organisation der Bildung, Wissenschaft und Forschung .....	175	343 075	321 809
94.99.2	Organisationen der Kultur .....	163	31 004	30 798
94.99.3	Verbraucherorganisationen .....	63	1 220 068	1 218 406
94.99.4	Jugendorganisationen .....	27	14 154	14 154
94.99.9	Interessenvertretungen und Vereinigungen a.n.g. ....	737	477 687	463 783
95	Reparatur von DV-Geräten und Gebrauchsgütern .....	1 585	516 972	504 519
95.1	Reparatur von DV- und Telekommunikationsgeräten .....	212	90 394	89 525
95.11	Reparatur von DV- Geräten und peripheren Geräten .....	190	86 806	86 029
95.12	Reparatur von Telekommunikationsgeräten .....	22	3 589	3 497
95.2	Reparatur von Gebrauchsgütern .....	1 373	426 578	414 993
95.21	Reparatur von Geräten der Unterhaltungselektronik .....	147	83 808	81 138



## in Bayern 2015 nach ausführlicher wirtschaftlicher Gliederung

und Leistungen ohne Umsatzsteuer -

Steuerbarer Umsatz	Umsatzsteuer vor Abzug der Vorsteuer		Abziehbare Vorsteuer	Umsatzsteuer-Vorauszahlung	Gewerbe-kennzahl
	insgesamt	darunter für Lieferungen und Leistungen			
1 000 EUR					
845	53 594	45 261	65 434	- 11 840	90.04
329	46 387	38 453	60 018	- 13 631	90.04.1
515	6 716	6 318	5 050	1 666	90.04.2
-	491	490	366	125	90.04.3
2 575	12 100	11 350	9 666	2 434	91
3	204	198	87	116	91.01
2 464	10 356	9 653	8 805	1 551	91.02
-	694	686	220	475	91.03
108	846	812	554	292	91.04
3 066	162 287	159 543	82 323	79 964	92
1 490	119 177	118 859	56 908	62 269	92.00.1
.	.	.	.	.	92.00.2
.	.	.	.	.	92.00.3
30 662	562 067	528 531	337 361	224 707	93
15 378	427 446	405 180	243 234	184 213	93.1
6 271	146 251	141 051	99 656	46 595	93.11
4 412	181 180	167 167	91 385	89 795	93.12
991	72 557	70 965	39 383	33 175	93.13
3 704	27 457	25 998	12 810	14 647	93.19
15 284	134 621	123 350	94 128	40 494	93.2
4 040	31 365	29 544	20 708	10 657	93.21
11 245	103 257	93 807	73 420	29 837	93.29
263 616	2 268 063	2 079 719	1 290 555	977 509	S
50 580	234 663	213 516	163 377	71 286	94
261	32 504	32 290	18 223	14 281	94.1
105	14 848	14 790	12 123	2 726	94.11
157	17 655	17 500	6 100	11 555	94.12
-	-	-	-	-	94.2
50 319	202 160	181 226	145 155	57 005	94.9
13 060	37 986	35 122	23 034	14 952	94.91
222	3 134	2 870	3 993	- 859	94.92
37 037	161 040	143 234	118 128	42 911	94.99
21 266	38 949	29 452	48 438	- 9 489	94.99.1
206	2 982	2 876	4 607	- 1 626	94.99.2
1 662	72 541	68 486	36 155	36 386	94.99.3
-	467	467	247	220	94.99.4
13 903	46 100	41 952	28 681	17 419	94.99.9
12 453	95 024	91 165	58 920	36 104	95
869	17 145	16 596	8 395	8 749	95.1
777	16 490	15 970	7 998	8 491	95.11
92	655	626	397	258	95.12
11 585	77 880	74 569	50 525	27 355	95.2
2 670	15 757	15 150	10 988	4 769	95.21

Noch: **Tabelle 2. Steuerpflichtige, Steuerbarer Umsatz und Umsatzsteuer-Vorauszahlung**

- Steuerbarer Umsatz, Lieferungen

Gewerbe- kennzahl	Wirtschaftszweig	Steuer- pflichtige	Steuerbarer Umsatz	
			insgesamt	davon Lieferungen und Leistungen
		Anzahl	1 000 EUR	
95.22	Reparatur von elektrischen Haushalts- und Gartengeräten .....	191	102 217	100 364
95.23	Reparatur von Schuhen und Lederwaren .....	210	.	.
95.24	Reparatur von Möbeln und Einrichtungsgegenständen .....	80	.	.
95.25	Reparatur von Uhren und Schmuck .....	75	15 525	15 448
95.29	Reparatur von sonstigen Gebrauchsgütern .....	670	192 445	186 257
96	Erbringung von sonstigen überwiegend persönlichen Dienstleistungen .....	40 794	10 563 616	10 363 034
96.01	Wäscherei und chemische Reinigung .....	812	517 338	505 890
96.02	Frisör- und Kosmetiksalons .....	12 257	1 308 139	1 292 931
96.02.1	Frisörsalons .....	8 989	1 076 906	1 064 988
96.02.2	Kosmetiksalons .....	3 268	231 233	227 942
96.03	Bestattungswesen .....	496	230 103	227 844
96.03.1	Bestattungsinstitute .....	473	210 696	208 574
96.03.2	Friedhöfe und Krematorien .....	23	19 407	19 270
96.04	Saunas, Solarien, Bäder u.ä. ....	402	207 232	206 434
96.09	Erbringung von sonstigen Dienstleistungen a.n.g. ....	26 827	8 300 804	8 129 936

## in Bayern 2015 nach ausführlicher wirtschaftlicher Gliederung

und Leistungen ohne Umsatzsteuer -

Steuerbarer Umsatz	Umsatzsteuer vor Abzug der Vorsteuer		Abziehbare Vorsteuer	Umsatzsteuer-Vorauszahlung	Gewerbe-kennzahl
	insgesamt	darunter für Lieferungen und Leistungen			
1 000 EUR					
1 853	19 025	18 164	14 287	4 738	95.22
.	.	.	.	.	95.23
.	.	.	.	.	95.24
77	2 783	2 765	1 458	1 325	95.25
6 189	34 833	33 186	21 004	13 829	95.29
200 582	1 938 376	1 775 039	1 068 257	870 119	96
11 448	97 687	95 104	47 518	50 170	96.01
15 209	243 782	240 166	87 919	155 863	96.02
11 918	201 881	199 098	67 134	134 748	96.02.1
3 291	41 901	41 068	20 785	21 115	96.02.2
2 259	42 958	42 458	19 780	23 178	96.03
2 122	39 543	39 101	17 076	22 467	96.03.1
137	3 414	3 356	2 704	711	96.03.2
798	26 846	26 337	24 467	2 379	96.04
170 868	1 527 102	1 370 974	888 574	638 528	96.09

**Tabelle 3a. Steuerpflichtige sowie Lieferungen und Leistungen bis unter 2 Millionen Euro in Bayern 2015**

- Lieferungen und Leistungen

Gewerbe- kennzahl	Wirtschaftszweig	Steuer- pflichtige	Lieferungen und Leistungen	darunter	
				17 501 - 50 000	
				Anzahl	1 000 EUR
<b>A - S</b>	<b>Summe aller Wirtschaftszweige .....</b>	<b>608 236</b>	<b>1 012 002 139</b>	<b>166 905</b>	<b>5 291 463</b>
A	Land- und Forstwirtschaft, Fischerei .....	21 648	5 844 082	7 457	221 610
01	Landwirtschaft, Jagd und damit verbundene Tätigkeiten .....	20 156	4 817 797	7 039	208 356
01.1	Anbau einjähriger Pflanzen .....	4 009	761 902	1 608	47 035
01.2	Anbau mehrjähriger Pflanzen .....	502	116 910	116	3 589
01.3	Betrieb von Baumschulen sowie Anbau von Pflanzen zu Vermehrungszwecken .....	385	245 379	48	1 459
01.4	Tierhaltung .....	1 667	904 997	514	15 567
01.5	Gemischte Landwirtschaft .....	12 025	2 148 015	4 255	125 162
01.6	Erbringung von landwirtschaftlichen Dienstleistungen .....	1 568	640 594	498	15 543
01.7	Jagd, Fallenstellerei und damit verbundene Tätigkeiten .....	-	-	-	-
02	Forstwirtschaft und Holzeinschlag .....	1 390	1 000 927	389	12 384
02.1	Forstwirtschaft .....	249	115 666	84	2 475
02.2	Holzeinschlag .....	254	496 499	66	2 088
02.3	Sammeln von wild wachsenden Produkten (ohne Holz) .....	-	-	-	-
02.4	Erbringung von Dienstleistungen für Forstwirtschaft und Holzeinschlag .....	887	388 761	239	7 821
03	Fischerei und Aquakultur .....	102	25 359	29	871
03.1	Fischerei .....	15	2 523	4	113
03.2	Aquakultur .....	87	22 836	25	758
B	Bergbau und Gewinnung von Steinen und Erden .....	515	1 825 499	57	1 820
05	Kohlenbergbau .....	-	-	-	-
05.1	Steinkohlenbergbau .....	-	-	-	-
05.2	Braunkohlenbergbau .....	-	-	-	-
06	Gewinnung von Erdöl und Erdgas .....	-	-	-	-
06.1	Gewinnung von Erdöl .....	-	-	-	-
06.2	Gewinnung von Erdgas .....	-	-	-	-
07	Erzbergbau .....	-	-	-	-
07.1	Eisenerzbergbau .....	-	-	-	-
07.2	NE-Metallerzbergbau .....	-	-	-	-
08	Gewinnung von Steinen und Erden, sonstiger Bergbau .....	515	1 825 499	57	1 820
08.1	Gewinnung von Natursteinen, Kies, Sand, Ton und Kaolin .....	480	1 587 657	53	1 693
08.9	Sonstiger Bergbau; Gewinnung von Steinen und Erden a.n.g. ....	35	237 842	4	127
09	Erbringung von Dienstleistungen für den Bergbau und für die Gewinnung von Steinen und Erden .....	-	-	-	-
09.1	Erbringung von Dienstleistungen für die Gewinnung von Erdöl und Erdgas .....	-	-	-	-
09.9	Erbringung von Dienstleistungen für den sonstigen Bergbau und die Gewinnung von Steinen und Erden .....	-	-	-	-
C	Verarbeitendes Gewerbe .....	42 475	405 457 064	5 825	189 776
10	Herstellung von Nahrungs- und Futtermitteln .....	6 263	28 716 485	468	14 886
10.1	Schlachten und Fleischverarbeitung .....	2 684	6 453 687	182	5 819
10.2	Fischverarbeitung .....	12	5 018	.	.
10.3	Obst- und Gemüseverarbeitung .....	156	943 207	27	930
10.4	Herstellung von pflanzlichen und tierischen Ölen und Fetten .....	39	25 797	.	.
10.5	Milchverarbeitung .....	240	11 164 423	16	455
10.6	Mahl- und Schälmmühlen, Herstellung von Stärke und Stärkeerzeugnissen .....	177	879 971	17	563
10.7	Herstellung von Back- und Teigwaren .....	2 441	4 784 772	153	4 888
10.8	Herstellung von sonstigen Nahrungsmitteln .....	356	3 599 530	46	1 416

**nach Umsatzgrößenklassen und Gliederung nach Wirtschaftszweiggruppen**

ohne Umsatzsteuer -

von ... bis unter ... EUR										Gewerbe- kenn- zahl
50 000 - 100 000		100 000 - 250 000		250 000 - 500 000		500 000 - 1 Mill.		1 Mill. - 2 Mill.		
Anzahl	1 000 EUR	Anzahl	1 000 EUR	Anzahl	1 000 EUR	Anzahl	1 000 EUR	Anzahl	1 000 EUR	
<b>120 112</b>	<b>8 628 446</b>	<b>135 602</b>	<b>21 711 022</b>	<b>71 271</b>	<b>25 179 693</b>	<b>47 508</b>	<b>33 330 032</b>	<b>29 253</b>	<b>40 945 019</b>	<b>A - S</b>
3 842	277 171	5 437	900 012	3 066	1 050 806	1 217	821 178	403	541 807	A
3 529	254 113	5 095	845 866	2 892	989 791	1 096	739 535	342	455 681	01
715	50 816	893	145 680	508	175 714	197	133 963	64	86 739	01.1
98	7 080	152	24 634	94	33 134	28	19 496	11	17 075	01.2
51	3 901	93	15 229	87	31 864	62	44 136	23	32 349	01.3
293	21 179	441	73 223	221	77 464	126	84 140	43	56 539	01.4
2 015	145 337	3 154	530 584	1 823	617 189	586	392 248	147	188 630	01.5
357	25 800	362	56 515	159	54 427	97	65 552	54	74 350	01.6
-	-	-	-	-	-	-	-	-	-	01.7
291	21 381	323	50 951	159	55 964	108	72 415	.	.	02
58	4 288	52	7 847	18	6 482	15	9 945	.	.	02.1
57	4 356	52	8 253	35	12 490	18	11 478	14	18 991	02.2
-	-	-	-	-	-	-	-	-	-	02.3
176	12 737	219	34 852	106	36 991	75	50 991	39	57 376	02.4
22	1 677	19	3 195	15	5 051	13	9 228	.	.	03
4	251	.	.	-	-	.	.	-	-	03.1
18	1 426	.	.	15	5 051	.	.	.	.	03.2
52	3 773	65	9 963	59	21 958	52	37 458	76	107 103	B
-	-	-	-	-	-	-	-	-	-	05
-	-	-	-	-	-	-	-	-	-	05.1
-	-	-	-	-	-	-	-	-	-	05.2
-	-	-	-	-	-	-	-	-	-	06
-	-	-	-	-	-	-	-	-	-	06.1
-	-	-	-	-	-	-	-	-	-	06.2
-	-	-	-	-	-	-	-	-	-	07
-	-	-	-	-	-	-	-	-	-	07.1
-	-	-	-	-	-	-	-	-	-	07.2
52	3 773	65	9 963	59	21 958	52	37 458	76	107 103	08
49	3 534	61	9 322	56	20 961	46	32 619	.	.	08.1
3	239	4	641	3	997	6	4 839	.	.	08.9
-	-	-	-	-	-	-	-	-	-	09
-	-	-	-	-	-	-	-	-	-	09.1
-	-	-	-	-	-	-	-	-	-	09.9
5 429	393 576	8 036	1 325 192	6 230	2 240 391	5 339	3 780 695	3 727	5 249 727	C
491	36 616	1 199	206 384	1 374	496 468	1 170	822 092	691	952 558	10
186	13 522	452	78 430	643	235 585	629	440 968	337	455 192	10.1
.	.	3	418	.	.	.	.	.	.	10.2
15	1 094	23	4 534	19	7 484	13	8 733	17	25 130	10.3
.	.	11	1 869	.	.	.	.	.	.	10.4
19	1 429	33	5 247	22	8 368	30	20 730	24	34 055	10.5
15	1 207	24	4 134	29	10 364	24	17 683	17	24 347	10.6
189	14 317	581	99 800	589	209 530	419	294 469	251	349 290	10.7
46	3 409	50	8 165	40	14 099	32	22 709	25	35 926	10.8

Noch: **Tabelle 3a. Steuerpflichtige sowie Lieferungen und Leistungen bis unter 2 Millionen Euro in Bayern 2015**

- Lieferungen und Leistungen

Gewerbe- kennzahl	Wirtschaftszweig	Steuer- pflichtige	Lieferungen und Leistungen	darunter	
				17 501 - 50 000	
		Anzahl	1 000 EUR	Anzahl	1 000 EUR
10.9	Herstellung von Futtermitteln .....	158	860 080	16	501
11	Getränkeherstellung .....	865	4 495 784	108	3 305
12	Tabakverarbeitung .....	6	.	-	-
13	Herstellung von Textilien .....	842	3 803 365	200	6 401
13.1	Spinnstoffaufbereitung und Spinnerei .....	33	591 937	4	119
13.2	Weberei .....	78	659 399	8	281
13.3	Veredlung von Textilien und Bekleidung .....	241	193 120	80	2 497
13.9	Herstellung von sonstigen Textilwaren .....	490	2 358 908	108	3 505
14	Herstellung von Bekleidung .....	912	3 058 225	309	9 203
14.1	Herstellung von Bekleidung (ohne Pelzbekleidung) .....	838	2 935 849	285	8 510
14.2	Herstellung von Pelzwaren .....	42	6 936	16	505
14.3	Herstellung von Bekleidung aus gewirktem und gestricktem Stoff .....	32	115 441	8	187
15	Herstellung von Leder, Lederwaren und Schuhen .....	291	2 115 055	58	1 908
15.1	Herstellung von Leder und Lederwaren (ohne Herstellung von Lederbekleidung) .....	183	205 563	46	1 473
15.2	Herstellung von Schuhen .....	108	1 909 492	12	435
16	Herstellung von Holz-, Flecht-, Korb- und Korkwaren (ohne Möbel) .....	2 995	5 964 119	576	18 553
16.1	Säge-, Hobel- und Holzimprägnierwerke .....	1 196	1 934 922	234	7 403
16.2	Herstellung von sonstigen Holz-, Korb-, Flecht- und Korbwaren (ohne Möbel) .....	1 799	4 029 197	342	11 150
17	Herstellung von Papier, Pappe und Waren daraus .....	386	6 875 872	46	1 504
17.1	Herstellung von Holz- und Zellstoff, Papier, Karton und Pappe .....	85	3 853 847	8	255
17.2	Herstellung von Waren aus Papier, Karton und Pappe .....	301	3 022 025	38	1 249
18	Herstellung von Druckerzeugnissen; Vervielfältigung von bespielten Ton-, Bild- und Datenträgern .....	2 236	5 858 657	404	13 416
18.1	Herstellung von Druckerzeugnissen .....	2 101	5 791 439	374	12 402
18.2	Vervielfältigung von bespielten Ton-, Bild- und Datenträgern .....	135	67 217	30	1 014
19	Kokerei und Mineralölverarbeitung .....	11	11 081 413	-	-
19.1	Kokerei .....	1	.	-	-
19.2	Mineralölverarbeitung .....	10	.	-	-
20	Herstellung von chemischen Erzeugnissen .....	717	12 121 095	87	2 722
20.1	Herstellung von chem. Grundstoffen, Düngemitteln u. Stickst.verb., Kunstst. u. synth. Kautschuk in Primärformen .....	227	6 214 736	16	483
20.2	Herstellung von Schädlingsbekämpfung-, Pflanzenschutz- und Desinfektionsmitteln .....	15	33 884	.	.
20.3	Herstellung von Anstrichmitteln, Druckfarben und Kittens .....	72	1 038 114	.	.
20.4	Herstellung von Seifen, Wasch-, Reinigungs- und Körperpflegemitteln sowie von Duftstoffen .....	191	976 236	53	1 610
20.5	Herstellung von sonstigen chemischen Erzeugnissen .....	196	3 063 314	13	483
20.6	Herstellung von Chemiefasern .....	16	794 810	-	-
21	Herstellung von pharmazeutischen Erzeugnissen .....	181	7 573 450	13	413
21.1	Herstellung von pharmazeutischen Grundstoffen .....	26	538 870	.	.
21.2	Herstellung von pharmazeutischen Spezialitäten und sonstigen pharmazeutischen Erzeugnissen .....	155	7 034 580	.	.
22	Herstellung von Gummi- und Kunststoffwaren .....	1 292	16 620 748	91	2 910
22.1	Herstellung von Gummiwaren .....	150	992 511	13	366
22.2	Herstellung von Kunststoffwaren .....	1 142	15 628 237	78	2 543

**nach Umsatzgrößenklassen und Gliederung nach Wirtschaftszweiggruppen**

ohne Umsatzsteuer -

von ... bis unter ... EUR										Gewerbe- kenn- zahl
50 000 - 100 000		100 000 - 250 000		250 000 - 500 000		500 000 - 1 Mill.		1 Mill. - 2 Mill.		
Anzahl	1 000 EUR	Anzahl	1 000 EUR	Anzahl	1 000 EUR	Anzahl	1 000 EUR	Anzahl	1 000 EUR	
13	1 025	22	3 788	24	8 236	18	13 145	.	.	10.9
89	6 556	.	.	.	.	107	77 266	90	126 046	11
-	-	.	.	.	.	-	-	-	-	12
138	10 217	138	22 181	98	34 121	73	52 150	47	66 957	13
4	271	3	529	4	1 601	.	.	.	.	13.1
8	573	7	1 284	10	3 574	7	4 453	7	9 743	13.2
47	3 488	41	6 122	26	8 990	.	.	.	.	13.3
79	5 884	87	14 246	58	19 956	48	34 608	28	40 399	13.9
169	12 228	143	22 974	63	21 919	61	43 207	49	68 630	14
147	10 531	126	20 239	60	20 690	61	43 207	.	.	14.1
13	1 034	.	.	3	1 230	-	-	-	-	14.2
9	664	.	.	-	-	-	-	.	.	14.3
48	3 430	69	11 381	41	14 010	31	22 078	14	19 565	15
33	2 331	36	5 997	25	8 199	17	12 572	8	10 563	15.1
15	1 098	33	5 384	16	5 810	14	9 507	6	9 002	15.2
488	35 845	621	100 371	459	164 375	342	239 658	226	314 868	16
204	14 893	228	37 383	173	61 995	155	107 800	99	134 968	16.1
284	20 952	393	62 988	286	102 380	187	131 858	127	179 900	16.2
35	2 643	49	7 620	43	15 603	37	27 521	37	54 321	17
10	761	10	1 247	10	3 419	3	2 069	12	18 528	17.1
25	1 882	39	6 373	33	12 184	34	25 451	25	35 793	17.2
329	23 415	483	79 407	306	110 966	265	185 532	159	220 243	18
292	20 863	450	74 082	289	105 096	258	181 154	154	213 176	18.1
37	2 552	33	5 325	17	5 870	7	4 378	5	7 068	18.2
-	-	-	-	.	.	-	-	.	.	19
-	-	-	-	-	-	-	-	-	-	19.1
-	-	-	-	.	.	-	-	.	.	19.2
73	5 355	92	14 228	74	26 091	81	59 272	62	83 771	20
18	1 305	28	4 342	20	6 931	27	19 357	27	37 251	20.1
-	-	3	492	-	-	.	.	.	.	20.2
.	.	.	.	5	1 838	12	8 522	4	6 162	20.3
.	.	27	4 437	21	7 448	12	8 819	9	11 722	20.4
27	2 047	24	3 562	28	9 874	26	19 594	17	21 666	20.5
-	-	.	.	-	-	.	.	.	.	20.6
10	606	23	3 721	17	5 878	15	10 828	.	.	21
3	166	7	1 220	3	1 026	.	.	.	.	21.1
7	440	16	2 501	14	4 853	.	.	6	9 547	21.2
103	7 554	149	25 009	130	47 441	132	97 937	141	203 888	22
19	1 508	19	3 009	21	8 137	14	10 546	18	25 023	22.1
84	6 046	130	21 999	109	39 304	118	87 391	123	178 864	22.2

Noch: **Tabelle 3a. Steuerpflichtige sowie Lieferungen und Leistungen bis unter 2 Millionen Euro in Bayern 2015**

- Lieferungen und Leistungen

Gewerbe- kennzahl	Wirtschaftszweig	Steuer- pflichtige	Lieferungen und Leistungen	darunter	
				17 501 - 50 000	
		Anzahl	1 000 EUR	Anzahl	1 000 EUR
23	Herstellung von Glas und Glaswaren, Keramik, Verarbeitung von Steinen und Erden .....	2 308	9 310 102	342	11 492
23.1	Herstellung von Glas und Glaswaren .....	291	1 496 815	53	1 838
23.2	Herstellung von feuerfesten keramischen Werkstoffen und Waren .....	21	390 087	3	70
23.3	Herstellung von keramischen Baumaterialien .....	118	550 750	14	453
23.4	Herstellung von sonstigen Porzellan- und keramischen Erzeugnissen .....	279	926 725	95	3 218
23.5	Herstellung von Zement, Kalk und gebranntem Gips .....	24	310 892	3	101
23.6	Herstellung von Erzeugnissen aus Beton, Zement und Gips .....	434	4 268 348	24	819
23.7	Be- und Verarbeitung von Naturwerksteinen und Natursteinen a.n.g. ....	1 052	576 124	142	4 781
23.9	Herstellung von Schleifkörpern, Schleifmitteln auf Unterlage und sonstigen Erzeugnissen aus nichtmetallischen Mineralien a.n.g. ....	89	790 359	8	212
24	Metallerzeugung und -bearbeitung .....	594	5 276 120	58	1 720
24.1	Erzeugung von Roheisen, Stahl und Ferrolegierungen .....	156	1 092 355	18	575
24.2	Herstellung von Stahlrohren, Rohrform-, Rohrverschluss- und Rohrverbindungsstücken aus Stahl .....	46	248 414	4	117
24.3	Sonstige erste Bearbeitung von Eisen und Stahl .....	41	257 576	7	213
24.4	Erzeugung und erste Bearbeitung von NE-Metallen .....	202	2 141 522	21	593
24.5	Gießereien .....	149	1 536 252	8	223
25	Herstellung von Metallerzeugnissen .....	6 777	18 397 286	918	30 560
25.1	Stahl- und Leichtmetallbau .....	1 480	4 440 224	167	5 342
25.2	Herstellung von Metalltanks und -behältern; Herstellung von Heizkörpern und -kesseln für Zentralheizungen .....	95	1 018 137	8	238
25.3	Herstellung von Dampfkesseln (ohne Zentralheizungskessel) .....	1	.	-	-
25.4	Herstellung von Waffen und Munition .....	56	390 598	5	168
25.5	Herstellung von Schmiede-, Press-, Zieh- und Stanzteilen, gewalzten Ringen und pulvermetallurgischen Erzeugnissen .....	321	2 026 218	41	1 260
25.6	Oberflächenveredlung und Wärmebehandlung; Mechanik a.n.g. ....	3 294	3 281 321	536	18 185
25.7	Herstellung von Schneidwaren, Werkzeugen, Schlössern und Beschlägen aus unedlen Metallen .....	609	.	51	1 675
25.9	Herstellung von sonstigen Metallwaren .....	921	4 843 204	110	3 693
26	Herstellung von DV-Geräten, elektronischen und optischen Erzeugnissen .....	2 192	57 394 444	265	8 622
26.1	Herstellung von elektronischen Bauelementen und Leiterplatten .....	591	38 798 368	69	2 205
26.2	Herstellung von DV-Geräten und peripheren Geräten .....	334	6 902 141	66	2 189
26.3	Herstellung von Geräten und Einrichtungen der Telekommunikationstechnik .....	260	1 595 212	28	866
26.4	Herstellung von Geräten der Unterhaltungselektronik .....	126	1 104 320	11	393
26.5	Herstellung von elektrischen Mess-, Kontroll-, Navigations- u.ä. Instrumenten und Vorrichtungen; Herstellung von Uhren .....	629	6 945 101	56	1 843
26.6	Herstellung von Bestrahlungs- und Elektrotherapiegeräten und elektromedizinischen Geräten .....	102	593 844	8	256
26.7	Herstellung von optischen und fotografischen Instrumenten und Geräten .....	103	1 417 209	14	438
26.8	Herstellung von magnetischen und optischen Datenträgern .....	47	38 249	13	432
27	Herstellung von elektrischen Ausrüstungen .....	1 338	15 282 341	158	5 247
27.1	Herstellung von Elektromotoren, Generatoren, Transformatoren, Elektrizitätsverteilungs- und -schaltanlagen .....	307	3 102 718	37	1 247
27.2	Herstellung von Batterien und Akkumulatoren .....	29	286 320	3	111



## nach Umsatzgrößenklassen und Gliederung nach Wirtschaftszweiggruppen

ohne Umsatzsteuer -

von ... bis unter ... EUR										Gewerbe- kenn- zahl
50 000 - 100 000		100 000 - 250 000		250 000 - 500 000		500 000 - 1 Mill.		1 Mill. - 2 Mill.		
Anzahl	1 000 EUR	Anzahl	1 000 EUR	Anzahl	1 000 EUR	Anzahl	1 000 EUR	Anzahl	1 000 EUR	
296	21 891	470	77 162	338	122 207	259	182 895	151	218 017	23
38	2 909	55	8 894	41	15 649	.	.	.	.	23.1
4	280	3	318	4	1 352	.	.	-	-	23.2
16	1 158	26	4 314	9	3 250	14	9 555	10	12 276	23.3
44	3 174	40	6 175	27	9 139	17	12 718	10	13 676	23.4
-	-	3	642	3	941	.	.	.	.	23.5
26	1 984	42	6 744	31	11 956	41	31 494	57	84 864	23.6
165	12 156	289	48 137	216	77 160	150	102 820	46	63 654	23.7
3	230	12	1 937	7	2 760	11	7 859	9	13 722	23.9
71	5 242	97	16 717	80	29 358	69	46 965	61	84 274	24
25	1 791	27	4 659	27	9 806	22	15 211	14	18 305	24.1
.	.	6	895	6	2 266	8	5 117	7	9 940	24.2
.	.	6	967	7	2 752	3	2 445	5	7 634	24.3
34	2 520	38	6 812	25	8 762	20	13 968	19	25 947	24.4
8	578	20	3 385	15	5 772	16	10 224	16	22 449	24.5
1 000	71 605	1 236	205 160	969	351 095	843	605 237	658	931 345	25
193	14 130	267	44 502	213	76 620	183	132 644	165	232 950	25.1
7	494	14	2 093	15	5 526	13	8 765	9	12 771	25.2
-	-	-	-	-	-	-	-	-	-	25.3
13	962	11	1 863	8	2 980	8	6 639	4	4 544	25.4
36	2 616	46	7 335	34	12 461	50	35 158	27	38 186	25.5
563	39 561	652	107 883	503	182 257	410	291 732	283	400 440	25.6
56	4 100	83	14 061	77	27 438	83	61 105	93	132 769	25.7
132	9 742	163	27 423	119	43 813	96	69 194	77	109 684	25.9
244	17 683	369	60 749	236	85 623	242	172 496	212	301 949	26
64	4 564	91	15 269	60	21 845	63	44 411	57	83 348	26.1
52	3 824	76	11 675	32	10 785	28	19 338	18	24 648	26.2
28	1 988	53	8 760	30	11 151	35	26 056	32	46 849	26.3
18	1 228	31	5 075	15	5 621	13	10 044	11	15 758	26.4
58	4 287	84	14 357	69	25 448	68	47 624	72	101 755	26.5
6	468	14	2 354	14	5 320	24	16 556	11	14 622	26.6
8	581	13	1 995	10	3 707	8	6 247	8	10 396	26.7
10	743	7	1 264	6	1 747	3	2 220	3	4 573	26.8
149	10 658	186	30 684	145	51 128	179	128 679	145	211 450	27
19	1 209	39	6 576	23	8 059	41	29 732	34	50 309	27.1
3	187	8	1 464	3	998	-	-	.	.	27.2

Noch: **Tabelle 3a. Steuerpflichtige sowie Lieferungen und Leistungen bis unter 2 Millionen Euro in Bayern 2015**

- Lieferungen und Leistungen

Gewerbe- kennzahl	Wirtschaftszweig	Steuer- pflichtige	Lieferungen und Leistungen	darunter	
				17 501 - 50 000	
		Anzahl	1 000 EUR	Anzahl	1 000 EUR
27.3	Herstellung von Kabeln und elektrischem Installationsmaterial .....	157	1 600 451	15	554
27.4	Herstellung von elektrischen Lampen und Leuchten .....	168	3 091 721	26	822
27.5	Herstellung von Haushaltsgeräten .....	45	2 098 251	4	159
27.9	Herstellung von sonstigen elektrischen Ausrüstungen und Geräten a.n.g. ....	632	5 102 879	73	2 355
28	Maschinenbau .....	3 244	43 404 357	252	8 265
28.1	Herstellung von nicht wirtschaftszweigspezifischen Maschinen .....	290	12 614 429	13	437
28.2	Herstellung von sonstigen nicht wirtschaftszweigspezifischen Maschinen .....	1 264	8 620 952	105	3 464
28.3	Herstellung von land- und forstwirtschaftlichen Maschinen .....	142	2 416 811	13	510
28.4	Herstellung von Werkzeugmaschinen .....	375	2 340 974	30	961
28.9	Herstellung von Maschinen für sonstige bestimmte Wirtschaftszweige .....	1 173	17 411 191	91	2 893
29	Herstellung von Kraftwagen und Kraftwagenteilen .....	577	86 484 876	52	1 721
29.1	Herstellung von Kraftwagen und Kraftwagenmotoren .....	56	.	4	127
29.2	Herstellung von Karosserien, Aufbauten und Anhängern .....	219	.	27	915
29.3	Herstellung von Teilen und Zubehör für Kraftwagen .....	302	.	21	679
30	Sonstiger Fahrzeugbau .....	200	40 411 740	19	577
30.1	Schiff- und Bootsbau .....	47	.	.	.
30.2	Schienenfahrzeugbau .....	17	35 539	3	86
30.3	Luft- und Raumfahrzeugbau .....	55	38 210 952	.	.
30.4	Herstellung von militärischen Kampffahrzeugen .....	2	.	-	-
30.9	Herstellung von Fahrzeugen a.n.g. ....	79	1 095 351	8	261
31	Herstellung von Möbeln .....	2 582	4 405 502	436	14 595
32	Herstellung von sonstigen Waren .....	4 178	7 987 240	718	23 639
32.1	Herstellung von Münzen, Schmuck und ähnlichen Erzeugnissen .....	696	441 865	211	6 949
32.2	Herstellung von Musikinstrumenten .....	332	106 320	111	3 806
32.3	Herstellung von Sportgeräten .....	131	463 012	22	721
32.4	Herstellung von Spielwaren .....	131	1 189 240	29	943
32.5	Herstellung von medizinischen und zahnmedizinischen Apparaten und Materialien .....	2 154	3 904 604	167	5 670
32.9	Herstellung von Erzeugnissen a.n.g. ....	734	1 882 200	178	5 549
33	Reparatur und Installation von Maschinen und Ausrüstungen .....	1 488	.	247	8 114
33.1	Reparatur von Metallernzeugnissen, Maschinen und Ausrüstungen .....	867	.	135	4 502
33.2	Installation von Maschinen und Ausrüstungen a.n.g. ....	621	951 418	112	3 612
D	Energieversorgung .....	26 976	36 952 635	15 208	434 378
35	Energieversorgung .....	26 976	36 952 635	15 208	434 378
35.1	Elektrizitätsversorgung .....	25 523	31 444 467	14 987	427 206
35.2	Gasversorgung .....	820	5 048 831	28	926
35.3	Wärme- und Kälteversorgung .....	633	459 337	193	6 247
E	Wasserversorgung; Abwasser- und Abfallentsorgung, Beseitigung von Umweltverschmutzungen .....	2 554	5 237 847	159	5 385
36	Wasserversorgung .....	1 490	1 525 644	58	2 058
37	Abwasserentsorgung .....	129	183 305	10	325
38	Sammlung, Behandlung und Beseitigung von Abfällen; Rückgewinnung .....	854	3 379 806	80	2 605
38.1	Sammlung von Abfällen .....	241	861 162	20	643
38.2	Abfallbehandlung und -beseitigung .....	291	871 227	32	1 034
38.3	Rückgewinnung .....	322	1 647 417	28	928
39	Beseitigung von Umweltverschmutzungen und sonstige Entsorgung .....	81	149 093	11	397

## nach Umsatzgrößenklassen und Gliederung nach Wirtschaftszweiggruppen

ohne Umsatzsteuer -

von ... bis unter ... EUR										Gewerbe- kenn- zahl
50 000 - 100 000		100 000 - 250 000		250 000 - 500 000		500 000 - 1 Mill.		1 Mill. - 2 Mill.		
Anzahl	1 000 EUR	Anzahl	1 000 EUR	Anzahl	1 000 EUR	Anzahl	1 000 EUR	Anzahl	1 000 EUR	
19	1 399	16	2 436	17	6 122	22	16 552	17	25 714	27.3
22	1 658	24	3 820	17	6 332	.	.	19	26 683	27.4
8	621	5	651	9	3 037	.	.	.	.	27.5
78	5 583	94	15 738	76	26 581	86	60 402	69	100 813	27.9
270	19 732	426	70 357	358	129 997	414	294 038	380	548 123	28
17	1 200	30	4 843	31	11 474	31	22 230	36	53 171	28.1
117	8 699	173	28 872	142	51 733	166	117 854	150	213 215	28.2
13	932	18	2 849	24	8 467	16	11 421	13	18 788	28.3
29	2 054	58	9 376	59	21 529	52	39 129	44	62 249	28.4
94	6 848	147	24 416	102	36 794	149	103 404	137	200 700	28.9
62	4 359	79	13 021	52	17 635	47	33 429	49	69 053	29
10	696	13	2 256	6	2 185	.	.	3	5 551	29.1
30	2 100	28	4 498	26	8 608	.	.	22	30 293	29.2
22	1 563	38	6 267	20	6 843	27	19 089	24	33 208	29.3
18	1 339	38	6 112	18	6 835	28	19 927	19	27 279	30
5	380	17	2 629	.	.	8	5 190	5	6 893	30.1
.	.	.	.	-	-	3	2 272	3	4 397	30.2
.	.	.	.	.	.	4	3 053	6	10 181	30.3
-	-	-	-	-	-	-	-	-	-	30.4
10	772	17	2 811	10	3 833	13	9 411	5	5 808	30.9
482	35 083	656	105 657	408	142 959	264	181 576	151	207 675	31
630	44 838	1 023	167 513	690	247 060	505	354 287	242	340 565	32
165	11 640	156	24 088	69	23 754	52	37 150	18	24 934	32.1
68	4 860	73	11 594	32	11 609	26	16 592	11	15 783	32.2
18	1 320	24	3 593	14	5 134	10	7 357	10	14 646	32.3
18	1 233	20	3 237	17	6 207	10	6 588	7	9 278	32.4
240	17 365	624	105 497	473	170 543	334	233 772	138	192 369	32.5
121	8 420	126	19 503	85	29 813	73	52 828	58	83 554	32.9
234	16 681	323	52 010	235	85 203	175	123 624	133	183 922	33
123	8 837	202	32 476	.	.	114	81 280	82	113 500	33.1
111	7 844	121	19 534	.	.	61	42 345	51	70 422	33.2
4 421	308 113	3 818	601 754	1 765	619 401	917	630 310	409	552 280	D
4 421	308 113	3 818	601 754	1 765	619 401	917	630 310	409	552 280	35
4 238	294 416	3 432	539 356	1 483	518 088	702	482 575	340	459 782	35.1
90	7 126	246	40 470	199	73 003	157	107 524	45	59 150	35.2
93	6 571	140	21 927	83	28 310	58	40 211	24	33 348	35.3
254	19 404	633	103 379	469	168 170	378	270 387	251	348 999	E
155	12 176	443	72 624	347	124 757	229	161 603	136	185 928	36
20	1 484	32	5 139	20	7 238	18	12 001	11	15 725	37
71	5 118	137	21 931	90	32 182	118	86 920	98	137 766	38
22	1 609	30	4 641	27	9 479	38	28 018	29	42 010	38.1
26	1 770	56	9 170	33	11 941	33	22 765	38	54 593	38.2
23	1 739	51	8 120	30	10 762	47	36 137	31	41 163	38.3
8	626	21	3 685	12	3 993	13	9 862	6	9 580	39

Noch: **Tabelle 3a. Steuerpflichtige sowie Lieferungen und Leistungen bis unter 2 Millionen Euro in Bayern 2015**

- Lieferungen und Leistungen

Gewerbe- kennzahl	Wirtschaftszweig	Steuer- pflichtige	Lieferungen und Leistungen	darunter	
				17 501 - 50 000	
				Anzahl	1 000 EUR
F	Baugewerbe .....	62 200	52 012 186	10 863	360 474
41	Hochbau .....	5 178	15 762 095	586	18 855
41.1	Erschließung von Grundstücken; Bauträger .....	1 347	3 526 375	196	6 348
41.2	Bau von Gebäuden .....	3 831	12 235 720	390	12 507
42	Tiefbau .....	1 180	5 775 053	100	3 459
42.1	Bau von Straßen und Bahnverkehrsstrecken .....	522	3 596 520	40	1 428
42.2	Leitungstiefbau und Kläranlagenbau .....	309	1 565 677	25	878
42.9	Sonstiger Tiefbau .....	349	612 855	35	1 153
43	Vorbereitende Baustellenarbeiten, Bauinstallation und sonstiges Ausbaugewerbe .....	55 842	30 475 038	10 177	338 161
43.1	Abbrucharbeiten und vorbereitende Baustellenarbeiten .....	2 004	1 137 073	363	11 805
43.2	Bauinstallation .....	20 242	14 478 817	3 338	109 589
43.3	Sonstiger Ausbau .....	23 623	8 248 550	4 690	157 404
43.9	Sonstige spezialisierte Bautätigkeiten .....	9 973	6 610 598	1 786	59 362
G	Handel; Instandhaltung und Reparatur von Kraftfahrzeugen .....	109 446	270 800 718	20 024	650 275
45	Handel mit Kraftfahrzeugen; Instandhaltung und Reparatur von Kraftfahrzeugen .....	19 956	38 429 486	3 345	109 872
45.1	Handel mit Kraftwagen .....	7 770	22 746 715	1 281	42 001
45.2	Instandhaltung und Reparatur von Kraftwagen .....	7 019	3 952 368	1 015	33 594
45.3	Handel mit Kraftwagenteilen und -zubehör .....	4 096	11 025 873	856	27 668
45.4	Handel mit Krafträdern, Kraftradteilen und -zubehör; Instandhaltung und Reparatur von Krafträdern .....	1 071	704 530	193	6 609
46	Großhandel (ohne Handel mit Kraftfahrzeugen) .....	26 889	136 995 097	4 483	146 461
46.1	Handelsvermittlung .....	9 210	3 612 144	2 510	81 889
46.2	Großhandel mit landwirtschaftlichen Grundstoffen und lebenden Tieren .....	1 454	7 027 016	130	4 160
46.3	Großhandel mit Nahrungs- und Genussmitteln, Getränken und Tabakwaren .....	2 408	23 272 406	217	7 139
46.4	Großhandel mit Gebrauchs- und Verbrauchsgütern .....	4 234	34 364 640	532	17 049
46.5	Großhandel mit Geräten der Informations- und Kommunikationstechnik .....	900	13 223 050	90	2 807
46.6	Großhandel mit sonstigen Maschinen, Ausrüstungen und Zubehör .....	3 339	10 826 449	335	10 961
46.7	Sonstiger Großhandel .....	4 159	42 577 988	518	17 394
46.9	Großhandel ohne ausgeprägten Schwerpunkt .....	1 185	2 091 404	151	5 062
47	Einzelhandel (ohne Handel mit Kraftfahrzeugen) .....	62 601	95 376 136	12 196	393 942
47.1	Einzelhandel mit Waren verschiedener Art (in Verkaufsräumen) .....	7 696	25 014 357	1 402	45 408
47.2	Einzelhandel mit Nahrungs- und Genussmitteln, Getränken und Tabakwaren (in Verkaufsräumen) .....	6 970	4 521 954	1 044	33 916
47.3	Einzelhandel mit Motorenkraftstoffen (Tankstellen) .....	1 461	3 524 290	62	2 002
47.4	Einzelhandel mit Geräten der Informations- und Kommunikationstechnik (in Verkaufsräumen) .....	3 497	13 545 092	774	25 016
47.5	Einzelhandel mit sonstigen Haushaltsgeräten, Textilien, Heimwerker- und Einrichtungsbedarf (in Verkaufsräumen) .....	11 045	.	2 273	74 100
47.6	Einzelhandel mit Verlagsprodukten, Sportausrüstungen und Spielwaren (in Verkaufsräumen) .....	4 749	3 337 780	738	23 878
47.7	Einzelhandel mit sonstigen Gütern (in Verkaufsräumen) .....	19 390	20 938 571	3 443	111 082
47.8	Einzelhandel an Verkaufsständen und auf Märkten .....	993	201 259	287	9 260
47.9	Einzelhandel, nicht in Verkaufsräumen, an Verkaufsständen oder auf Märkten .....	6 800	.	2 173	69 280
H	Verkehr und Lagerei .....	18 090	24 916 094	4 180	141 777
49	Landverkehr und Transport in Rohrfernleitungen .....	12 290	9 510 137	2 899	99 606

**nach Umsatzgrößenklassen und Gliederung nach Wirtschaftszweiggruppen**

ohne Umsatzsteuer -

von ... bis unter ... EUR										Gewerbe- kenn- zahl
50 000 - 100 000		100 000 - 250 000		250 000 - 500 000		500 000 - 1 Mill.		1 Mill. - 2 Mill.		
Anzahl	1 000 EUR	Anzahl	1 000 EUR	Anzahl	1 000 EUR	Anzahl	1 000 EUR	Anzahl	1 000 EUR	
11 380	825 130	15 062	2 455 135	9 611	3 424 681	7 157	5 031 205	4 209	5 853 308	F
530	38 205	811	134 592	651	236 413	765	546 886	681	971 106	41
136	9 824	236	39 802	161	59 242	162	113 080	148	211 975	41.1
394	28 382	575	94 789	490	177 171	603	433 806	533	759 131	41.2
101	7 557	177	29 649	152	54 646	159	116 441	155	218 876	42
44	3 213	78	12 933	65	22 829	63	46 725	71	101 654	42.1
25	1 888	46	7 982	44	16 284	41	29 709	32	43 928	42.2
32	2 456	53	8 735	43	15 532	55	40 007	52	73 294	42.9
10 749	779 368	14 074	2 290 893	8 808	3 133 622	6 233	4 367 877	3 373	4 663 326	43
375	27 310	532	86 230	277	97 507	209	149 740	139	189 265	43.1
3 348	243 082	4 836	790 757	3 375	1 205 273	2 640	1 858 207	1 553	2 149 225	43.2
5 220	377 188	6 443	1 042 409	3 641	1 286 537	2 122	1 466 205	945	1 300 186	43.3
1 806	131 789	2 263	371 497	1 515	544 304	1 262	893 726	736	1 024 650	43.9
18 149	1 314 819	24 619	4 011 280	15 482	5 508 756	11 196	7 875 139	8 037	11 319 096	G
3 103	225 382	4 520	736 892	3 135	1 117 677	2 220	1 547 676	1 461	2 042 071	45
1 130	82 175	1 478	241 479	1 036	369 178	794	565 751	665	940 453	45.1
1 060	77 501	1 823	298 857	1 361	486 808	923	633 887	456	624 543	45.2
708	50 846	973	157 415	574	203 178	400	277 089	256	359 953	45.3
205	14 859	246	39 141	164	58 514	103	70 948	84	117 122	45.4
4 031	291 099	5 179	837 432	3 360	1 208 369	2 773	1 970 020	2 299	3 250 371	46
2 190	157 226	2 203	345 851	1 083	383 002	653	458 859	376	530 168	46.1
95	6 707	246	41 315	195	69 409	196	137 767	186	261 197	46.2
229	16 896	363	60 186	300	108 097	282	199 728	281	397 690	46.3
475	34 421	751	125 157	544	197 502	494	352 618	408	569 802	46.4
102	7 238	143	24 489	118	42 331	100	72 986	101	146 341	46.5
354	25 850	546	89 954	462	167 141	443	315 187	391	553 551	46.6
442	32 238	696	113 315	488	178 232	460	330 186	428	607 824	46.7
144	10 523	231	37 165	170	62 655	145	102 689	128	183 799	46.9
11 015	798 339	14 920	2 436 956	8 987	3 182 710	6 203	4 357 443	4 277	6 026 655	47
1 356	98 733	1 895	310 751	1 126	398 656	691	480 675	400	556 200	47.1
1 162	85 033	1 957	327 290	1 352	476 961	775	536 815	337	463 012	47.2
55	4 032	96	16 330	167	63 487	345	259 419	432	598 784	47.3
707	51 888	845	132 652	467	165 888	310	216 351	173	240 530	47.4
2 144	155 068	2 636	424 616	1 471	521 557	1 151	797 365	647	904 982	47.5
736	53 371	1 289	214 721	914	324 977	564	387 864	278	386 920	47.6
3 113	226 230	4 503	735 290	2 699	951 376	1 933	1 375 528	1 741	2 496 967	47.7
254	18 322	255	40 416	116	40 660	50	32 831	21	27 935	47.8
1 488	105 663	1 444	234 890	675	239 149	384	270 595	248	351 326	47.9
3 601	252 797	3 609	581 385	2 227	793 039	1 707	1 214 368	1 261	1 785 220	H
2 678	188 390	2 600	419 202	1 567	558 711	1 134	802 513	736	1 037 826	49

Noch: **Tabelle 3a. Steuerpflichtige sowie Lieferungen und Leistungen bis unter 2 Millionen Euro in Bayern 2015**

- Lieferungen und Leistungen

Gewerbe- kennzahl	Wirtschaftszweig	Steuer- pflichtige	Lieferungen und Leistungen	darunter	
				17 501 - 50 000	
		Anzahl	1 000 EUR	Anzahl	1 000 EUR
49.1	Personenbeförderung im Eisenbahnfernverkehr .....	12	.	.	.
49.2	Güterbeförderung im Eisenbahnverkehr .....	7	.	.	.
49.3	Sonstige Personenbeförderung im Landverkehr .....	5 146	2 577 582	1 482	52 505
49.4	Güterbeförderung im Straßenverkehr, Umzugstransporte .....	7 116	6 647 320	1 414	46 995
49.5	Transport in Rohrfernleitungen .....	9	.	-	-
50	Schifffahrt .....	151	349 042	5	165
50.1	Personenbeförderung in der See- und Küstenschifffahrt .....	-	-	-	-
50.2	Güterbeförderung in der See- und Küstenschifffahrt .....	22	88 956	-	-
50.3	Personenbeförderung in der Binnenschifffahrt .....	38	71 763	.	.
50.4	Güterbeförderung in der Binnenschifffahrt .....	91	188 323	.	.
51	Luftfahrt .....	113	192 583	31	977
51.1	Personenbeförderung in der Luftfahrt .....	109	.	31	977
51.2	Güterbeförderung in der Luftfahrt und Raumtransport .....	4	.	-	-
52	Lagerei sowie Erbringung von sonstigen Dienstleistungen für den Verkehr .....	3 597	13 805 204	459	14 946
52.1	Lagerei .....	175	427 596	21	686
52.2	Erbringung von sonstigen Dienstleistungen für den Verkehr .....	3 422	13 377 608	438	14 260
53	Post-, Kurier- und Expressdienste .....	1 939	1 059 129	786	26 084
53.2	Sonstige Post-, Kurier- und Expressdienste .....	1 939	1 059 129	786	26 084
I	Gastgewerbe .....	39 643	16 752 488	8 199	270 345
55	Beherbergung .....	10 839	6 959 107	2 089	68 734
55.1	Hotels, Gasthöfe und Pensionen .....	8 943	6 580 343	1 339	44 592
55.2	Ferienunterkünfte und ähnliche Beherbergungsstätten .....	1 275	205 206	571	18 319
55.3	Campingplätze .....	188	77 609	23	857
55.9	Sonstige Beherbergungsstätten .....	433	95 949	156	4 965
56	Gastronomie .....	28 804	9 793 382	6 110	201 611
56.1	Restaurants, Gaststätten, Imbissstuben, Cafés, Eissalons u.ä. ....	20 998	7 665 640	3 657	122 102
56.2	Caterer und Erbringung sonstiger Verpflegungsdienstleistungen .....	2 293	994 743	544	17 693
56.3	Ausschank von Getränken .....	5 513	1 132 998	1 909	61 817
J	Information und Kommunikation .....	23 561	42 688 982	5 890	191 896
58	Verlagswesen .....	1 701	5 202 599	318	10 254
58.1	Verlegen von Büchern und Zeitschriften; sonstiges Verlagswesen (ohne Software) .....	1 537	4 998 343	286	9 158
58.2	Verlegen von Software .....	164	204 257	32	1 096
59	Herstellung, Verleih, Vertrieb von Filmen, Fernseh- programmen; Kinos; Tonstudios und Verlegen von Musik .....	1 930	2 764 004	606	19 891
59.1	Herstellung von Filmen und Fernsehprogrammen, deren Verleih und Vertrieb; Kinos .....	1 499	2 408 962	435	14 247
59.2	Tonstudios; Herstellung von Hörfunkbeiträgen; Verlegen von bespielten Tonträgern und Musikalien .....	431	355 042	171	5 644
60	Rundfunkveranstalter .....	83	4 940 723	9	287
60.1	Hörfunkveranstalter .....	49	171 622	5	159
60.2	Fernsehveranstalter .....	34	4 769 101	4	128
61	Telekommunikation .....	332	9 556 207	75	2 297
61.1	Leitungsgebundene Telekommunikation .....	23	202 884	5	164
61.2	Drahtlose Telekommunikation .....	64	.	9	280
61.3	Satellitentelekommunikation .....	9	.	-	-
61.9	Sonstige Telekommunikation .....	236	.	61	1 853
62	Erbringung von Dienstleistungen der Informationstechnologie .....	17 249	17 990 303	4 238	138 494
63	Informationsdienstleistungen .....	2 266	2 235 145	644	20 673

**nach Umsatzgrößenklassen und Gliederung nach Wirtschaftszweiggruppen**

ohne Umsatzsteuer -

von ... bis unter ... EUR										Gewerbe- kenn- zahl
50 000 - 100 000		100 000 - 250 000		250 000 - 500 000		500 000 - 1 Mill.		1 Mill. - 2 Mill.		
Anzahl	1 000 EUR	Anzahl	1 000 EUR	Anzahl	1 000 EUR	Anzahl	1 000 EUR	Anzahl	1 000 EUR	
-	-	.	.	-	-	-	-	.	.	49.1
-	-	-	-	.	.	.	.	.	.	49.2
1 448	99 711	944	152 740	519	184 669	371	263 660	214	296 581	49.3
1 230	88 679	1 652	265 822	1 045	372 885	759	535 881	517	733 094	49.4
-	-	.	.	.	.	.	.	.	.	49.5
7	466	20	3 378	32	11 452	27	18 951	29	40 378	50
-	-	-	-	-	-	-	-	-	-	50.1
-	-	.	.	3	954	-	-	4	6 318	50.2
.	.	.	.	6	2 182	8	5 846	6	7 382	50.3
.	.	10	1 689	23	8 315	19	13 105	19	26 678	50.4
21	1 478	26	3 800	10	3 930	12	8 400	4	5 234	51
21	1 478	26	3 800	10	3 930	.	.	4	5 234	51.1
-	-	-	-	-	-	.	.	-	-	51.2
419	30 099	635	102 917	456	162 737	450	327 485	432	617 527	52
18	1 310	26	4 114	21	7 267	30	21 840	20	29 213	52.1
401	28 788	609	98 803	435	155 470	420	305 646	412	588 313	52.2
476	32 365	328	52 089	162	56 210	84	57 018	60	84 256	53
476	32 365	328	52 089	162	56 210	84	57 018	60	84 256	53.2
8 482	622 200	11 190	1 807 649	6 119	2 141 801	3 295	2 281 955	1 449	1 995 057	I
1 996	145 304	2 651	433 547	1 759	623 218	1 197	839 511	657	908 208	55
1 501	109 561	2 265	375 214	1 614	573 652	1 127	791 505	630	871 298	55.1
348	25 063	235	35 302	73	24 649	26	18 177	11	14 055	55.2
33	2 423	63	9 779	29	9 899	23	15 106	11	15 268	55.3
114	8 257	88	13 251	43	15 018	21	14 724	5	7 587	55.9
6 486	476 896	8 539	1 374 102	4 360	1 518 582	2 098	1 442 444	792	1 086 849	56
4 598	340 311	6 642	1 073 626	3 526	1 229 361	1 671	1 149 401	609	834 023	56.1
498	36 388	634	100 223	308	108 097	178	121 876	72	98 156	56.2
1 390	100 197	1 263	200 252	526	181 125	249	171 167	111	154 670	56.3
5 123	373 382	6 363	970 276	2 079	734 199	1 549	1 090 817	1 027	1 462 594	J
261	19 184	339	55 953	207	74 009	196	136 406	128	183 105	58
229	16 856	306	50 263	190	68 310	178	123 047	114	163 579	58.1
32	2 328	33	5 690	17	5 699	18	13 359	14	19 526	58.2
394	27 798	343	55 300	173	61 641	149	103 823	107	153 100	59
300	21 124	265	42 436	139	50 142	128	89 894	93	135 203	59.1
94	6 674	78	12 864	34	11 499	21	13 929	14	17 897	59.2
5	370	8	1 372	8	2 889	7	5 180	13	18 735	60
.	.	4	553	5	1 919	.	.	.	.	60.1
.	.	4	819	3	970	.	.	.	.	60.2
69	4 995	65	10 544	36	12 558	31	21 591	17	23 449	61
.	.	.	.	.	.	.	.	.	.	61.1
7	480	13	2 119	5	1 761	11	7 779	4	5 953	61.2
.	.	.	.	.	.	.	.	.	.	61.3
57	4 158	47	7 521	27	9 368	17	11 829	.	.	61.9
3 902	286 258	5 129	771 833	1 401	492 802	1 017	717 771	645	913 416	62
492	34 776	479	75 274	254	90 301	149	106 045	117	170 789	63

Noch: **Tabelle 3a. Steuerpflichtige sowie Lieferungen und Leistungen bis unter 2 Millionen Euro in Bayern 2015**

- Lieferungen und Leistungen

Gewerbe- kennzahl	Wirtschaftszweig	Steuer- pflichtige	Lieferungen und Leistungen	darunter	
				17 501 - 50 000	
		Anzahl	1 000 EUR	Anzahl	1 000 EUR
63.1	Datenverarbeitung, Hosting und damit verbundene Tätigkeiten; Webportale .....	326	1 044 902	86	2 747
63.9	Erbringung von sonstigen Informationsdienstleistungen .....	1 940	1 190 244	558	17 926
K	Erbringung von Finanz- und Versicherungsdienstleistungen .....	4 925	10 186 658	1 460	45 605
64	Erbringung von Finanzdienstleistungen .....	1 676	8 428 146	238	7 405
64.1	Zentralbanken und Kreditinstitute .....	379	3 859 896	.	.
64.2	Beteiligungsgesellschaften .....	1 136	2 925 766	194	6 092
64.3	Treuhand- und sonstige Fonds und ähnliche Finanzinstitutionen .....	9	13 035	.	.
64.9	Sonstige Finanzierungsinstitutionen .....	152	1 629 448	24	720
65	Versicherungen, Rückversicherungen und Pensionskassen (ohne Sozialversicherung) .....	32	776 410	.	.
65.1	Versicherungen .....	15	118 468	.	.
65.2	Rückversicherungen .....	3	.	-	-
65.3	Pensionskassen und Pensionsfonds .....	14	.	-	-
66	Mit Finanz- und Versicherungsdienstleistungen verbundene Tätigkeiten .....	3 217	982 101	.	.
66.1	Mit Finanzdienstleistungen verbundene Tätigkeiten .....	1 496	652 709	461	14 538
66.2	Mit Versicherungsdienstleistungen und Pensionskassen verbundene Tätigkeiten .....	1 710	243 723	756	23 520
66.3	Fondsmanagement .....	11	85 670	.	.
L	Grundstücks- und Wohnungswesen .....	57 332	25 561 894	21 624	665 904
68	Grundstücks- und Wohnungswesen .....	57 332	25 561 894	21 624	665 904
68.1	Kauf und Verkauf von eigenen Grundstücken, Gebäuden und Wohnungen .....	2 580	3 984 298	462	15 229
68.2	Vermietung, Verpachtung von eigenen oder geleasteten Grundstücken, Gebäuden und Wohnungen .....	45 325	15 924 423	18 612	568 591
68.3	Vermittlung und Verwaltung von Grundstücken, Gebäuden und Wohnungen für Dritte .....	9 427	5 653 173	2 550	82 084
M	Erbringung von freiberuflichen, wissenschaftlichen und technischen Dienstleistungen .....	88 464	46 835 247	25 898	833 316
69	Rechts- und Steuerberatung, Wirtschaftsprüfung .....	20 980	8 500 773	4 985	161 014
69.1	Rechtsberatung .....	10 670	4 131 024	2 603	85 768
69.2	Wirtschaftsprüfung und Steuerberatung; Buchführung .....	10 310	4 369 749	2 382	75 246
70	Verwaltung und Führung von Unternehmen und Betrieben; Unternehmensberatung .....	19 307	16 724 656	5 613	179 764
70.1	Verwaltung und Führung von Unternehmen und Betrieben .....	3 178	10 810 508	705	22 534
70.2	Public-Relations- und Unternehmensberatung .....	16 129	5 914 148	4 908	157 230
71	Architektur- und Ingenieurbüros; technische, physikalische und chemische Untersuchung .....	24 864	12 197 334	6 342	206 431
71.1	Architektur- und Ingenieurbüros .....	24 170	10 357 373	6 165	200 676
71.2	Technische, physikalische und chemische Untersuchung .....	694	1 839 961	177	5 755
72	Forschung und Entwicklung .....	1 549	1 639 332	445	14 196
72.1	Forschung und Entwicklung im Bereich Natur-, Ingenieur-, Agrarwissenschaften und Medizin .....	1 362	1 573 680	381	12 019
72.2	Forschung und Entwicklung im Bereich Rechts-, Wirtschafts-, Sozial-, Sprach-, Kultur- und Kunstwissenschaften .....	187	65 651	64	2 178
73	Werbung und Marktforschung .....	5 481	4 867 603	1 766	57 016
73.1	Werbung .....	5 113	4 118 874	1 652	53 335
73.2	Markt- und Meinungsforschung .....	368	748 729	114	3 681
74	Sonstige freiberufliche, wissenschaftliche und technische Tätigkeiten .....	14 247	2 363 942	6 370	202 672



## nach Umsatzgrößenklassen und Gliederung nach Wirtschaftszweiggruppen

ohne Umsatzsteuer -

von ... bis unter ... EUR										Gewerbe- kenn- zahl
50 000 - 100 000		100 000 - 250 000		250 000 - 500 000		500 000 - 1 Mill.		1 Mill. - 2 Mill.		
Anzahl	1 000 EUR	Anzahl	1 000 EUR	Anzahl	1 000 EUR	Anzahl	1 000 EUR	Anzahl	1 000 EUR	
64	4 562	82	13 701	33	11 531	22	15 732	12	18 720	63.1
428	30 214	397	61 573	221	78 770	127	90 313	105	152 069	63.9
991	70 212	927	147 569	455	161 554	300	213 998	223	322 956	K
208	14 967	280	45 205	185	64 859	159	114 641	142	209 199	64
.	.	27	4 579	27	10 017	28	21 328	25	37 528	64.1
158	11 301	232	37 396	.	.	116	82 725	102	147 943	64.2
.	.	4	532	.	.	-	-	-	-	64.3
29	2 070	17	2 698	11	3 606	15	10 588	15	23 728	64.9
.	.	.	.	.	.	.	.	4	6 242	65
-	-	.	.	-	-	.	.	.	.	65.1
-	-	-	-	-	-	-	-	-	-	65.2
.	.	-	-	.	.	-	-	.	.	65.3
.	.	.	.	.	.	.	.	77	107 516	66
308	21 926	333	53 603	166	58 737	103	73 097	.	.	66.1
.	.	309	47 891	102	37 306	.	.	22	31 445	66.2
-	-	.	.	.	.	-	-	.	.	66.3
11 814	840 685	11 004	1 740 163	5 189	1 825 723	3 396	2 399 748	2 126	2 988 002	L
11 814	840 685	11 004	1 740 163	5 189	1 825 723	3 396	2 399 748	2 126	2 988 002	68
383	28 000	568	92 383	365	132 213	285	201 468	199	280 751	68.1
9 331	660 561	8 120	1 281 149	3 748	1 315 760	2 470	1 750 873	1 598	2 261 008	68.2
2 100	152 124	2 316	366 630	1 076	377 751	641	447 407	329	446 243	68.3
21 073	1 514 171	21 520	3 370 254	8 844	3 101 838	5 344	3 732 583	3 035	4 229 950	M
4 371	314 245	5 264	844 156	2 818	1 000 850	1 872	1 311 007	1 040	1 438 926	69
2 502	180 456	2 926	463 692	1 207	420 933	689	482 325	404	567 813	69.1
1 869	133 789	2 338	380 465	1 611	579 917	1 183	828 682	636	871 113	69.2
4 655	336 790	5 073	790 837	1 643	565 025	901	629 360	608	856 188	70
615	44 686	716	112 541	346	122 478	272	192 977	165	236 550	70.1
4 040	292 104	4 357	678 297	1 297	442 547	629	436 383	443	619 638	70.2
6 185	447 725	6 490	1 008 290	2 610	916 969	1 579	1 102 093	866	1 209 037	71
6 077	439 998	6 328	981 651	2 533	890 411	1 512	1 054 191	812	1 134 185	71.1
108	7 727	162	26 639	77	26 558	67	47 902	54	74 852	71.2
339	24 931	348	53 122	134	46 522	104	74 256	73	101 939	72
282	20 818	318	48 377	120	41 496	93	65 877	69	95 222	72.1
57	4 113	30	4 745	14	5 027	11	8 379	4	6 717	72.2
1 166	82 760	1 107	175 599	559	198 151	383	269 235	232	323 126	73
1 103	78 278	1 046	166 194	520	184 057	355	249 861	205	285 347	73.1
63	4 481	61	9 404	39	14 094	28	19 374	27	37 778	73.2
3 989	280 328	2 582	390 152	683	235 884	330	230 133	173	241 460	74

Noch: **Tabelle 3a. Steuerpflichtige sowie Lieferungen und Leistungen bis unter 2 Millionen Euro in Bayern 2015**

- Lieferungen und Leistungen

Gewerbe- kennzahl	Wirtschaftszweig	Steuer- pflichtige	Lieferungen und Leistungen	darunter	
				17 501 - 50 000	
				Anzahl	1 000 EUR
74.1	Ateliers für Textil-, Schmuck-, Grafik- u.ä. Design .....	4 255	516 546	2 127	68 262
74.2	Fotografie und Fotolabors .....	2 247	292 063	1 087	35 479
74.3	Übersetzen und Dolmetschen .....	1 644	144 025	938	28 875
74.9	Sonstige freiberufliche, wissenschaftliche und technische Tätigkeiten a.n.g. ....	6 101	1 411 307	2 218	70 056
75	Veterinärwesen .....	2 036	541 607	377	12 223
N	Erbringung von sonstigen wirtschaftlichen Dienstleistungen .....	31 005	24 809 919	9 565	304 483
77	Vermietung von beweglichen Sachen .....	5 047	8 989 369	1 408	44 083
77.1	Vermietung von Kraftwagen .....	1 070	4 308 535	284	8 579
77.2	Vermietung von Gebrauchsgütern .....	652	485 397	228	7 395
77.3	Vermietung von Maschinen, Geräten und sonstigen beweglichen Sachen .....	3 272	3 497 887	889	27 870
77.4	Leasing von nichtfinanziellen immateriellen Vermögensgegenständen (ohne Copyrights) .....	53	697 551	7	239
78	Vermittlung und Überlassung von Arbeitskräften .....	1 327	4 056 045	163	5 170
78.1	Vermittlung von Arbeitskräften .....	681	944 625	118	3 662
78.2	Befristete Überlassung von Arbeitskräften .....	462	2 371 486	36	1 199
78.3	Sonstige Überlassung von Arbeitskräften .....	184	739 934	9	308
79	Reisebüros, Reiseveranstalter und Erbringung sonstiger Reservierungsdienstleistungen .....	2 016	1 700 445	492	15 431
79.1	Reisebüros und Reiseveranstalter .....	1 895	1 604 376	447	14 075
79.9	Erbringung sonstiger Reservierungsdienstleistungen .....	121	96 069	45	1 356
80	Wach- und Sicherheitsdienste sowie Detekteien .....	785	805 155	202	6 649
80.1	Private Wach- und Sicherheitsdienste .....	596	741 263	.	.
80.2	Sicherheitsdienste mithilfe von Überwachungs- und Alarmsystemen .....	38	35 754	.	.
80.3	Detekteien .....	151	28 139	70	2 391
81	Gebäudebetreuung; Garten- und Landschaftsbau .....	13 367	4 340 745	3 838	123 833
81.1	Hausmeisterdienste .....	3 638	494 914	1 476	47 751
81.2	Reinigung von Gebäuden, Straßen und Verkehrsmitteln .....	5 572	2 362 312	1 409	44 823
81.3	Garten- und Landschaftsbau sowie Erbringung von sonstigen gärtnerischen Dienstleistungen .....	4 157	1 483 519	953	31 259
82	Erbringung von wirtschaftlichen Dienstleistungen für Unternehmen und Privatpersonen a.n.g. ....	8 463	4 918 160	3 462	109 317
82.1	Sekretariats- und Schreibdienste, Copy-Shops .....	2 789	226 448	1 667	51 627
82.2	Call Center .....	139	.	44	1 305
82.3	Messe-, Ausstellungs- und Kongressveranstalter .....	1 130	.	391	12 987
82.9	Erbringung sonstiger wirtschaftlicher Dienstleistungen für Unternehmen und Privatpersonen .....	4 405	3 559 484	1 360	43 399
P	Erziehung und Unterricht .....	7 757	1 795 356	2 986	94 682
85	Erziehung und Unterricht .....	7 757	1 795 356	2 986	94 682
85.1	Kindergärten und Vorschulen .....	9	872	.	.
85.2	Grundschulen .....	-	-	-	-
85.3	Weiterführende Schulen .....	337	244 096	113	3 613
85.4	Tertiärer und post-sekundärer, nicht tertiärer Unterricht .....	280	220 521	133	4 206
85.5	Sonstiger Unterricht .....	7 090	1 322 809	.	.
85.6	Erbringung von Dienstleistungen für den Unterricht .....	41	7 058	16	525
Q	Gesundheits- und Sozialwesen .....	8 990	19 773 320	2 944	93 083
86	Gesundheitswesen .....	8 101	13 375 171	2 671	84 635
86.1	Krankenhäuser .....	295	10 469 699	21	716
86.2	Arzt- und Zahnarztpraxen .....	3 616	1 764 541	790	25 046

**nach Umsatzgrößenklassen und Gliederung nach Wirtschaftszweiggruppen**

ohne Umsatzsteuer -

von ... bis unter ... EUR										Gewerbe- kenn- zahl
50 000 - 100 000		100 000 - 250 000		250 000 - 500 000		500 000 - 1 Mill.		1 Mill. - 2 Mill.		
Anzahl	1 000 EUR	Anzahl	1 000 EUR	Anzahl	1 000 EUR	Anzahl	1 000 EUR	Anzahl	1 000 EUR	
1 271	88 123	586	86 869	150	51 607	64	46 607	33	47 344	74.1
641	44 921	379	56 823	83	28 202	37	24 989	10	14 520	74.2
457	31 488	184	27 587	35	12 733	13	8 713	13	18 961	74.3
1 620	115 796	1 433	218 873	415	143 343	216	149 824	117	160 636	74.9
368	27 393	656	108 098	397	138 436	175	116 500	43	59 275	75
6 248	444 707	7 189	1 173 203	3 222	1 125 425	2 013	1 419 864	1 230	1 735 341	N
935	66 933	1 049	166 860	547	190 880	413	293 541	278	392 847	77
205	15 045	226	35 362	108	37 538	80	55 876	69	97 624	77.1
118	8 199	131	21 079	67	23 128	41	30 003	36	50 213	77.2
607	43 371	685	109 270	366	128 087	284	201 857	169	239 357	77.3
5	317	7	1 148	6	2 126	8	5 805	4	5 653	77.4
148	10 719	189	30 449	156	54 451	152	113 162	174	245 372	78
107	7 714	114	18 285	100	34 705	70	50 321	71	100 396	78.1
27	1 994	50	8 308	43	15 240	53	39 919	75	104 467	78.2
14	1 011	25	3 855	13	4 507	29	22 922	28	40 508	78.3
415	30 230	531	87 041	252	88 652	147	101 423	84	123 306	79
390	28 490	511	83 340	244	85 621	135	93 765	81	119 855	79.1
25	1 741	20	3 701	8	3 031	12	7 658	3	3 451	79.9
131	9 615	155	25 103	98	35 328	73	51 706	53	73 181	80
95	7 064	120	19 221	81	29 079	57	40 257	47	64 510	80.1
5	316	9	1 396	6	2 484	8	6 100	.	.	80.2
31	2 235	26	4 487	11	3 765	8	5 349	.	.	80.3
2 712	193 290	3 867	645 743	1 502	520 603	802	560 308	363	500 799	81
969	68 051	769	118 217	271	94 010	101	67 538	36	49 681	81.1
930	66 984	2 009	349 976	605	204 217	294	208 262	164	228 724	81.2
813	58 254	1 089	177 550	626	222 376	407	284 509	163	222 395	81.3
1 907	133 921	1 398	218 007	667	235 512	426	299 724	278	399 836	82
698	47 494	305	45 074	81	26 987	20	13 605	11	15 266	82.1
30	2 130	19	3 019	17	6 379	11	7 606	6	8 362	82.2
231	16 201	199	32 310	101	35 638	82	58 343	60	88 473	82.3
948	68 095	875	137 604	468	166 509	313	220 169	201	287 734	82.9
1 964	140 764	1 807	280 801	601	207 354	235	156 497	86	112 297	P
1 964	140 764	1 807	280 801	601	207 354	235	156 497	86	112 297	85
4	281	.	.	.	.	-	-	-	-	85.1
-	-	-	-	-	-	-	-	-	-	85.2
92	6 761	69	11 133	32	10 803	.	.	10	12 985	85.3
64	4 375	34	4 873	13	4 450	10	6 579	9	10 687	85.4
1 797	128 881	1 691	262 939	550	189 972	210	140 419	67	88 625	85.5
7	465	.	.	.	.	-	-	-	-	85.6
1 676	118 277	1 538	245 088	1 015	366 531	894	633 871	467	635 964	Q
1 501	106 061	1 419	225 913	944	342 675	843	597 949	429	584 838	86
22	1 575	40	7 068	37	13 232	27	20 867	35	50 064	86.1
503	35 734	645	105 759	603	223 502	656	465 014	315	423 030	86.2

Noch: **Tabelle 3a. Steuerpflichtige sowie Lieferungen und Leistungen bis unter 2 Millionen Euro in Bayern 2015**

- Lieferungen und Leistungen

Gewerbe- kennzahl	Wirtschaftszweig	Steuer- pflichtige	Lieferungen und Leistungen	darunter	
				17 501 - 50 000	
				Anzahl	1 000 EUR
86.9	Gesundheitswesen a.n.g. ....	4 190	1 140 931	1 860	58 873
87	Heime (ohne Erholungs- und Ferienheime) ....	223	4 603 154	32	1 014
87.1	Pflegeheime ....	122	3 372 185	13	410
87.2	Stationäre Einrichtungen zur psychosozialen Betreuung, Suchtbekämpfung u.ä. ....	8	24 418	.	.
87.3	Altenheime; Alten- und Behindertenwohnheime ....	73	1 143 436	13	426
87.9	Sonstige Heime (ohne Erholungs- und Ferienheime) ....	20	63 115	.	.
88	Sozialwesen (ohne Heime) ....	666	1 794 995	241	7 434
88.1	Soziale Betreuung älterer Menschen und Behinderter ....	180	52 203	76	2 222
88.9	Sonstiges Sozialwesen (ohne Heime) ....	486	1 742 792	165	5 212
R	Kunst, Unterhaltung und Erholung ....	18 635	7 005 968	8 234	263 805
90	Kreative, künstlerische und unterhaltende Tätigkeiten ....	10 464	1 335 222	5 600	179 524
91	Bibliotheken, Archive, Museen, botanische und zoologische Gärten ....	115	139 957	28	888
92	Spiel-, Wett- und Lotteriewesen ....	1 269	2 390 894	206	6 617
93	Erbringung von Dienstleistungen des Sports, der Unterhaltung und der Erholung ....	6 787	3 139 894	2 400	76 776
93.1	Erbringung von Dienstleistungen des Sports ....	4 437	2 275 499	1 614	51 637
93.2	Erbringung von sonstigen Dienstleistungen der Unterhaltung und der Erholung ....	2 350	864 395	786	25 139
S	Erbringung von sonstigen Dienstleistungen ....	44 020	13 546 180	16 332	522 849
94	Interessenvertretungen sowie kirchliche und sonstige religiöse Vereinigungen (ohne Sozialwesen und Sport) ....	1 641	2 678 628	631	19 467
94.1	Wirtschafts- und Arbeitgeberverbände, Berufsorganisationen ....	219	277 008	52	1 684
94.2	Arbeitnehmervereinigungen ....	-	-	-	-
94.9	Kirchliche Vereinigungen, politische Parteien sowie sonstige Interessenvertretungen und Vereinigungen a.n.g. ....	1 422	2 401 620	579	17 783
95	Reparatur von DV-Geräten und Gebrauchsgütern ....	1 585	504 519	544	17 717
95.1	Reparatur von DV- und Telekommunikationsgeräten ....	212	89 525	66	2 249
95.2	Reparatur von Gebrauchsgütern ....	1 373	414 993	478	15 468
96	Erbringung von sonstigen überwiegend persönlichen Dienstleistungen ....	40 794	10 363 034	15 157	485 664

## nach Umsatzgrößenklassen und Gliederung nach Wirtschaftszweiggruppen

ohne Umsatzsteuer -

von ... bis unter ... EUR										Gewerbe- kenn- zahl
50 000 - 100 000		100 000 - 250 000		250 000 - 500 000		500 000 - 1 Mill.		1 Mill. - 2 Mill.		
Anzahl	1 000 EUR	Anzahl	1 000 EUR	Anzahl	1 000 EUR	Anzahl	1 000 EUR	Anzahl	1 000 EUR	
976	68 752	734	113 086	304	105 941	160	112 068	79	111 744	86.9
30	2 064	22	3 307	19	6 673	12	8 248	8	11 760	87
12	901	11	1 821	11	3 889	.	.	.	.	87.1
.	.	.	.	.	.	-	-	-	-	87.2
12	766	8	1 121	.	.	.	.	.	.	87.3
.	.	.	.	-	-	4	2 717	-	-	87.9
145	10 153	97	15 868	52	17 183	39	27 675	30	39 366	88
41	2 786	29	4 637	16	5 712	5	3 550	8	10 274	88.1
104	7 366	68	11 231	36	11 470	34	24 125	22	29 092	88.9
4 484	313 806	3 172	501 155	1 406	489 056	728	505 137	330	456 107	R
2 865	199 473	1 390	206 421	382	130 430	123	85 120	59	84 178	90
26	1 741	26	4 034	11	3 663	10	7 384	5	7 210	91
206	14 828	302	50 319	244	86 955	159	110 095	83	113 759	92
1 387	97 764	1 454	240 380	769	268 009	436	302 537	183	250 959	93
898	62 841	931	156 193	486	169 787	303	208 046	114	154 247	93.1
489	34 923	523	84 187	283	98 222	133	94 492	69	96 713	93.2
11 129	795 459	9 613	1 486 765	3 432	1 199 010	1 791	1 234 823	907	1 249 210	S
318	22 482	282	44 879	147	51 482	95	64 600	59	81 142	94
33	2 256	43	7 047	38	13 240	17	11 491	14	21 654	94.1
-	-	-	-	-	-	-	-	-	-	94.2
285	20 226	239	37 832	109	38 241	78	53 109	45	59 488	94.9
353	25 365	358	56 889	162	56 664	91	60 427	42	55 272	95
52	3 727	37	5 591	24	7 982	18	12 361	6	7 000	95.1
301	21 638	321	51 298	138	48 682	73	48 066	36	48 273	95.2
10 458	747 613	8 973	1 384 997	3 123	1 090 865	1 605	1 109 796	806	1 112 796	96

**Tabelle 3b. Steuerpflichtige sowie Lieferungen und Leistungen von 2 Millionen Euro und mehr in Bayern 2015**

- Lieferungen und Leistungen

Gewerbe- kennzahl	Wirtschaftszweig	Steuer- pflichtige	Lieferungen und Leistungen	darunter	
				2 Mill. - 5 Mill.	
				Anzahl	1 000 EUR
<b>A - S</b>	<b>Summe aller Wirtschaftszweige .....</b>	<b>608 236</b>	<b>1 012 002 139</b>	<b>20 708</b>	<b>63 882 590</b>
A	Land- und Forstwirtschaft, Fischerei .....	21 648	5 844 082	164	483 218
01	Landwirtschaft, Jagd und damit verbundene Tätigkeiten .....	20 156	4 817 797	121	355 103
01.1	Anbau einjähriger Pflanzen .....	4 009	761 902	17	54 373
01.2	Anbau mehrjähriger Pflanzen .....	502	116 910	3	11 903
01.3	Betrieb von Baumschulen sowie Anbau von Pflanzen zu Vermehrungszwecken .....	385	245 379	17	47 563
01.4	Tierhaltung .....	1 667	904 997	15	46 486
01.5	Gemischte Landwirtschaft .....	12 025	2 148 015	41	117 562
01.6	Erbringung von landwirtschaftlichen Dienstleistungen .....	1 568	640 594	28	77 217
01.7	Jagd, Fallenstellerei und damit verbundene Tätigkeiten .....	-	-	-	-
02	Forstwirtschaft und Holzeinschlag .....	1 390	1 000 927	.	.
02.1	Forstwirtschaft .....	249	115 666	.	.
02.2	Holzeinschlag .....	254	496 499	7	20 000
02.3	Sammeln von wild wachsenden Produkten (ohne Holz) .....	-	-	-	-
02.4	Erbringung von Dienstleistungen für Forstwirtschaft und Holzeinschlag .....	887	388 761	23	69 480
03	Fischerei und Aquakultur .....	102	25 359	.	.
03.1	Fischerei .....	15	2 523	-	-
03.2	Aquakultur .....	87	22 836	.	.
B	Bergbau und Gewinnung von Steinen und Erden .....	515	1 825 499	76	261 172
05	Kohlenbergbau .....	-	-	-	-
05.1	Steinkohlenbergbau .....	-	-	-	-
05.2	Braunkohlenbergbau .....	-	-	-	-
06	Gewinnung von Erdöl und Erdgas .....	-	-	-	-
06.1	Gewinnung von Erdöl .....	-	-	-	-
06.2	Gewinnung von Erdgas .....	-	-	-	-
07	Erzbergbau .....	-	-	-	-
07.1	Eisenerzbergbau .....	-	-	-	-
07.2	NE-Metallerzbergbau .....	-	-	-	-
08	Gewinnung von Steinen und Erden, sonstiger Bergbau .....	515	1 825 499	76	261 172
08.1	Gewinnung von Natursteinen, Kies, Sand, Ton und Kaolin .....	480	1 587 657	69	236 029
08.9	Sonstiger Bergbau; Gewinnung von Steinen und Erden a.n.g. ....	35	237 842	7	25 144
09	Erbringung von Dienstleistungen für den Bergbau und für die Gewinnung von Steinen und Erden .....	-	-	-	-
09.1	Erbringung von Dienstleistungen für die Gewinnung von Erdöl und Erdgas .....	-	-	-	-
09.9	Erbringung von Dienstleistungen für den sonstigen Bergbau und die Gewinnung von Steinen und Erden .....	-	-	-	-
C	Verarbeitendes Gewerbe .....	42 475	405 457 064	3 244	10 290 449
10	Herstellung von Nahrungs- und Futtermitteln .....	6 263	28 716 485	369	1 143 116
10.1	Schlachten und Fleischverarbeitung .....	2 684	6 453 687	127	387 961
10.2	Fischverarbeitung .....	12	5 018	.	.
10.3	Obst- und Gemüseverarbeitung .....	156	943 207	12	41 456
10.4	Herstellung von pflanzlichen und tierischen Ölen und Fetten .....	39	25 797	.	.
10.5	Milchverarbeitung .....	240	11 164 423	22	66 176
10.6	Mahl- und Schälmmühlen, Herstellung von Stärke und Stärkeerzeugnissen .....	177	879 971	18	54 293
10.7	Herstellung von Back- und Teigwaren .....	2 441	4 784 772	131	396 409
10.8	Herstellung von sonstigen Nahrungsmitteln .....	356	3 599 530	37	126 178

**nach Umsatzgrößenklassen und Gliederung nach Wirtschaftszweiggruppen**

ohne Umsatzsteuer -

von ... bis unter ... EUR								Gewerbe- kenn- zahl
5 Mill. - 10 Mill.		10 Mill. - 25 Mill.		25 Mill. - 50 Mill.		50 Mill. und mehr		
Anzahl	1 000 EUR	Anzahl	1 000 EUR	Anzahl	1 000 EUR	Anzahl	1 000 EUR	
<b>7 883</b>	<b>54 819 956</b>	<b>5 091</b>	<b>78 367 610</b>	<b>1 852</b>	<b>64 035 265</b>	<b>2 051</b>	<b>615 811 042</b>	<b>A - S</b>
42	303 032	8	117 006	6	206 564	6	921 678	A
25	177 262	.	.	6	206 564	.	.	01
.	.	-	-	.	.	-	-	01.1
-	-	-	-	-	-	-	-	01.2
.	.	.	.	.	.	-	-	01.3
8	59 485	.	.	.	.	3	410 287	01.4
.	.	.	.	-	-	-	-	01.5
6	44 417	3	45 402	.	.	.	.	01.6
-	-	-	-	-	-	-	-	01.7
17	125 770	.	.	-	-	.	.	02
.	.	.	.	-	-	-	-	02.1
.	.	-	-	-	-	.	.	02.2
-	-	-	-	-	-	-	-	02.3
.	.	-	-	-	-	.	.	02.4
-	-	-	-	-	-	-	-	03
-	-	-	-	-	-	-	-	03.1
-	-	-	-	-	-	-	-	03.2
43	300 953	23	341 489	6	190 313	6	549 497	B
-	-	-	-	-	-	-	-	05
-	-	-	-	-	-	-	-	05.1
-	-	-	-	-	-	-	-	05.2
-	-	-	-	-	-	-	-	06
-	-	-	-	-	-	-	-	06.1
-	-	-	-	-	-	-	-	06.2
-	-	-	-	-	-	-	-	07
-	-	-	-	-	-	-	-	07.1
-	-	-	-	-	-	-	-	07.2
43	300 953	23	341 489	6	190 313	6	549 497	08
.	.	.	.	.	.	.	.	08.1
.	.	.	.	.	.	.	.	08.9
-	-	-	-	-	-	-	-	09
-	-	-	-	-	-	-	-	09.1
-	-	-	-	-	-	-	-	09.9
1 686	11 904 880	1 474	23 353 034	642	22 438 178	843	324 291 166	C
159	1 141 870	167	2 639 281	76	2 728 486	99	18 534 729	10
51	360 929	39	613 430	17	571 895	21	3 289 955	10.1
-	-	-	-	-	-	-	-	10.2
12	83 352	6	96 957	6	199 680	6	473 856	10.3
-	-	.	.	-	-	-	-	10.4
9	59 805	19	310 409	12	476 585	34	10 181 165	10.5
10	72 874	14	217 260	6	233 561	3	243 685	10.6
52	373 979	44	684 605	17	612 156	15	1 745 328	10.7
17	130 157	33	531 772	14	507 796	16	2 217 905	10.8

Noch: **Tabelle 3b. Steuerpflichtige sowie Lieferungen und Leistungen von 2 Millionen Euro und mehr in Bayern 2015**

- Lieferungen und Leistungen

Gewerbe- kennzahl	Wirtschaftszweig	Steuer- pflichtige	Lieferungen und Leistungen	darunter	
				2 Mill. - 5 Mill.	
		Anzahl	1 000 EUR	Anzahl	1 000 EUR
10.9	Herstellung von Futtermitteln .....	158	860 080	.	.
11	Getränkeherstellung .....	865	4 495 784	83	254 550
12	Tabakverarbeitung .....	6	.	.	.
13	Herstellung von Textilien .....	842	3 803 365	57	177 238
13.1	Spinnstoffaufbereitung und Spinnerei .....	33	591 937	.	.
13.2	Weberei .....	78	659 399	.	.
13.3	Veredlung von Textilien und Bekleidung .....	241	193 120	10	33 079
13.9	Herstellung von sonstigen Textilwaren .....	490	2 358 908	36	110 009
14	Herstellung von Bekleidung .....	912	3 058 225	40	134 179
14.1	Herstellung von Bekleidung (ohne Pelzbekleidung) .....	838	2 935 849	36	121 976
14.2	Herstellung von Pelzwaren .....	42	6 936	.	.
14.3	Herstellung von Bekleidung aus gewirktem und gestricktem Stoff .....	32	115 441	.	.
15	Herstellung von Leder, Lederwaren und Schuhen .....	291	2 115 055	10	35 004
15.1	Herstellung von Leder und Lederwaren (ohne Herstellung von Lederbekleidung) .....	183	205 563	.	.
15.2	Herstellung von Schuhen .....	108	1 909 492	.	.
16	Herstellung von Holz-, Flecht-, Korb- und Korkwaren (ohne Möbel) .....	2 995	5 964 119	146	459 867
16.1	Säge-, Hobel- und Holzimprägnierwerke .....	1 196	1 934 922	61	191 811
16.2	Herstellung von sonstigen Holz-, Korb-, Flecht- und Korbwaren (ohne Möbel) .....	1 799	4 029 197	85	268 056
17	Herstellung von Papier, Pappe und Waren daraus .....	386	6 875 872	38	126 436
17.1	Herstellung von Holz- und Zellstoff, Papier, Karton und Pappe .....	85	3 853 847	10	29 285
17.2	Herstellung von Waren aus Papier, Karton und Pappe .....	301	3 022 025	28	97 151
18	Herstellung von Druckerzeugnissen; Vervielfältigung von bespielten Ton-, Bild- und Datenträgern .....	2 236	5 858 657	159	509 154
18.1	Herstellung von Druckerzeugnissen .....	2 101	5 791 439	.	.
18.2	Vervielfältigung von bespielten Ton-, Bild- und Datenträgern .....	135	67 217	.	.
19	Kokerei und Mineralölverarbeitung .....	11	11 081 413	.	.
19.1	Kokerei .....	1	.	.	.
19.2	Mineralölverarbeitung .....	10	.	.	.
20	Herstellung von chemischen Erzeugnissen .....	717	12 121 095	91	288 524
20.1	Herstellung von chem. Grundstoffen, Düngemitteln u. Stickst.verb., Kunstst. u. synth. Kautschuk in Primärformen .....	227	6 214 736	37	112 311
20.2	Herstellung von Schädlingsbekämpfung-, Pflanzenschutz- und Desinfektionsmitteln .....	15	33 884	.	.
20.3	Herstellung von Anstrichmitteln, Druckfarben und Kittlen .....	72	1 038 114	13	42 503
20.4	Herstellung von Seifen, Wasch-, Reinigungs- und Körperpflegemitteln sowie von Duftstoffen .....	191	976 236	18	64 048
20.5	Herstellung von sonstigen chemischen Erzeugnissen .....	196	3 063 314	18	54 961
20.6	Herstellung von Chemiefasern .....	16	794 810	.	.
21	Herstellung von pharmazeutischen Erzeugnissen .....	181	7 573 450	17	52 759
21.1	Herstellung von pharmazeutischen Grundstoffen .....	26	538 870	.	.
21.2	Herstellung von pharmazeutischen Spezialitäten und sonstigen pharmazeutischen Erzeugnissen .....	155	7 034 580	.	.
22	Herstellung von Gummi- und Kunststoffwaren .....	1 292	16 620 748	172	576 845
22.1	Herstellung von Gummiwaren .....	150	992 511	14	46 198
22.2	Herstellung von Kunststoffwaren .....	1 142	15 628 237	158	530 647



## nach Umsatzgrößenklassen und Gliederung nach Wirtschaftszweiggruppen

ohne Umsatzsteuer -

von ... bis unter ... EUR								Gewerbe- kenn- zahl
5 Mill. - 10 Mill.		10 Mill. - 25 Mill.		25 Mill. - 50 Mill.		50 Mill. und mehr		
Anzahl	1 000 EUR	Anzahl	1 000 EUR	Anzahl	1 000 EUR	Anzahl	1 000 EUR	
8	60 774	.	.	4	126 813	4	382 834	10.9
56	385 850	43	702 718	14	464 415	15	2 414 778	11
-	-	-	-	-	-	.	.	12
30	227 806	37	583 383	9	316 572	15	2 306 339	13
5	32 539	.	.	.	.	.	.	13.1
5	36 542	.	.	.	.	.	.	13.2
5	40 189	5	72 009	-	-	-	-	13.3
15	118 536	18	277 944	4	123 004	9	1 610 818	13.9
24	171 815	24	430 869	14	449 647	16	1 693 556	14
24	171 815	.	.	.	.	.	.	14.1
-	-	-	-	-	-	-	-	14.2
-	-	.	.	.	.	.	.	14.3
8	55 119	.	.	.	.	6	1 833 484	15
.	.	4	76 347	.	.	-	-	15.1
.	.	.	.	-	-	6	1 833 484	15.2
59	410 372	47	704 895	13	443 356	18	3 071 958	16
16	107 689	16	252 418	4	137 207	6	881 355	16.1
43	302 683	31	452 477	9	306 149	12	2 190 603	16.2
25	180 980	35	577 959	15	542 596	26	5 338 689	17
-	-	8	148 548	5	205 827	9	3 443 908	17.1
25	180 980	27	429 411	10	336 769	17	1 894 781	17.2
62	437 795	36	575 120	18	599 311	15	3 104 297	18
62	437 795	.	.	18	599 311	15	3 104 297	18.1
-	-	.	.	-	-	-	-	18.2
-	-	.	.	.	.	5	11 024 432	19
-	-	-	-	.	.	.	.	19.1
-	-	.	.	.	.	.	.	19.2
49	341 973	55	951 570	18	651 142	35	9 696 447	20
21	151 916	17	283 903	6	215 779	10	5 381 158	20.1
.	.	-	-	-	-	-	-	20.2
.	.	12	194 170	3	108 260	5	639 581	20.3
6	36 030	.	.	5	189 086	5	488 809	20.4
14	98 282	16	281 545	4	138 017	9	2 433 283	20.5
-	-	.	.	-	-	6	753 615	20.6
15	105 156	20	314 753	.	.	28	6 588 476	21
-	-	.	.	.	.	3	439 274	21.1
15	105 156	.	.	12	414 549	25	6 149 202	21.2
122	876 316	122	2 047 634	69	2 392 245	61	10 342 969	22
11	82 042	9	145 459	8	298 800	4	371 422	22.1
111	794 273	113	1 902 176	61	2 093 445	57	9 971 547	22.2

Noch: **Tabelle 3b. Steuerpflichtige sowie Lieferungen und Leistungen von 2 Millionen Euro und mehr in Bayern 2015**

- Lieferungen und Leistungen

Gewerbe- kennzahl	Wirtschaftszweig	Steuer- pflichtige	Lieferungen und Leistungen	darunter	
				2 Mill. - 5 Mill.	
		Anzahl	1 000 EUR	Anzahl	1 000 EUR
23	Herstellung von Glas und Glaswaren, Keramik, Verarbeitung von Steinen und Erden .....	2 308	9 310 102	205	658 254
23.1	Herstellung von Glas und Glaswaren .....	291	1 496 815	28	98 535
23.2	Herstellung von feuerfesten keramischen Werkstoffen und Waren .....	21	390 087	-	-
23.3	Herstellung von keramischen Baumaterialien .....	118	550 750	6	15 495
23.4	Herstellung von sonstigen Porzellan- und keramischen Erzeugnissen .....	279	926 725	22	76 738
23.5	Herstellung von Zement, Kalk und gebranntem Gips .....	24	310 892	4	13 813
23.6	Herstellung von Erzeugnissen aus Beton, Zement und Gips .....	434	4 268 348	99	306 630
23.7	Be- und Verarbeitung von Naturwerksteinen und Natursteinen a.n.g. ....	1 052	576 124	30	98 557
23.9	Herstellung von Schleifkörpern, Schleifmitteln auf Unterlage und sonstigen Erzeugnissen aus nichtmetallischen Mineralien a.n.g. ....	89	790 359	16	48 487
24	Metallerzeugung und -bearbeitung .....	594	5 276 120	55	174 918
24.1	Erzeugung von Roheisen, Stahl und Ferrolegierungen .....	156	1 092 355	12	32 941
24.2	Herstellung von Stahlrohren, Rohrform-, Rohrverschluss- und Rohrverbindungsstücken aus Stahl .....	46	248 414	.	.
24.3	Sonstige erste Bearbeitung von Eisen und Stahl .....	41	257 576	.	.
24.4	Erzeugung und erste Bearbeitung von NE-Metallen .....	202	2 141 522	15	47 094
24.5	Gießereien .....	149	1 536 252	23	79 020
25	Herstellung von Metallerzeugnissen .....	6 777	18 397 286	594	1 871 527
25.1	Stahl- und Leichtmetallbau .....	1 480	4 440 224	140	451 672
25.2	Herstellung von Metalltanks und -behältern; Herstellung von Heizkörpern und -kesseln für Zentralheizungen .....	95	1 018 137	11	40 034
25.3	Herstellung von Dampfkesseln (ohne Zentralheizungskessel) .....	1	.	-	-
25.4	Herstellung von Waffen und Munition .....	56	390 598	4	13 631
25.5	Herstellung von Schmiede-, Press-, Zieh- und Stanzteilen, gewalzten Ringen und pulvermetallurgischen Erzeugnissen .....	321	2 026 218	42	135 583
25.6	Oberflächenveredlung und Wärmebehandlung; Mechanik a.n.g. ....	3 294	3 281 321	221	677 932
25.7	Herstellung von Schneidwaren, Werkzeugen, Schlössern und Beschlägen aus unedlen Metallen .....	609	.	86	273 375
25.9	Herstellung von sonstigen Metallwaren .....	921	4 843 204	90	279 298
26	Herstellung von DV-Geräten, elektronischen und optischen Erzeugnissen .....	2 192	57 394 444	240	783 008
26.1	Herstellung von elektronischen Bauelementen und Leiterplatten .....	591	38 798 368	60	198 882
26.2	Herstellung von DV-Geräten und peripheren Geräten .....	334	6 902 141	28	90 454
26.3	Herstellung von Geräten und Einrichtungen der Telekommunikationstechnik .....	260	1 595 212	29	93 213
26.4	Herstellung von Geräten der Unterhaltungselektronik .....	126	1 104 320	9	30 889
26.5	Herstellung von elektrischen Mess-, Kontroll-, Navigations- u.ä. Instrumenten und Vorrichtungen; Herstellung von Uhren .....	629	6 945 101	90	289 118
26.6	Herstellung von Bestrahlungs- und Elektrotherapiegeräten und elektromedizinischen Geräten .....	102	593 844	.	.
26.7	Herstellung von optischen und fotografischen Instrumenten und Geräten .....	103	1 417 209	9	30 453
26.8	Herstellung von magnetischen und optischen Datenträgern .....	47	38 249	.	.
27	Herstellung von elektrischen Ausrüstungen .....	1 338	15 282 341	136	439 900
27.1	Herstellung von Elektromotoren, Generatoren, Transformatoren, Elektrizitätsverteilungs- und -schaltanlagen .....	307	3 102 718	39	133 349
27.2	Herstellung von Batterien und Akkumulatoren .....	29	286 320	.	.

**nach Umsatzgrößenklassen und Gliederung nach Wirtschaftszweiggruppen**

ohne Umsatzsteuer -

von ... bis unter ... EUR								Gewerbe- kenn- zahl
5 Mill. - 10 Mill.		10 Mill. - 25 Mill.		25 Mill. - 50 Mill.		50 Mill. und mehr		
Anzahl	1 000 EUR	Anzahl	1 000 EUR	Anzahl	1 000 EUR	Anzahl	1 000 EUR	
95	666 086	87	1 311 629	25	931 232	40	5 109 238	23
9	69 511	13	210 931	6	218 206	7	825 506	23.1
.	.	.	.	-	-	.	.	23.2
7	47 047	.	.	.	.	3	242 765	23.3
8	49 482	7	112 348	3	113 990	6	526 067	23.4
-	-	4	59 659	.	.	.	.	23.5
51	373 945	36	515 820	10	392 601	17	2 541 490	23.6
.	.	5	85 639	.	.	-	-	23.7
10	66 288	8	127 739	.	.	.	.	23.9
35	240 094	34	554 621	12	407 791	22	3 714 419	24
5	28 624	.	.	.	.	.	.	24.1
.	.	6	91 337	.	.	.	.	24.2
.	.	.	.	.	.	.	.	24.3
12	87 943	7	113 813	3	102 567	8	1 731 503	24.4
12	78 734	16	271 761	6	201 640	9	862 467	24.5
273	1 899 247	171	2 648 155	67	2 340 158	48	7 443 197	25
71	480 019	52	790 138	19	626 889	10	1 585 319	25.1
7	50 861	6	106 148	.	.	.	.	25.2
-	-	-	-	.	.	.	.	25.3
-	-	.	.	-	-	.	.	25.4
24	171 422	8	124 133	8	309 392	5	1 188 673	25.5
87	602 656	26	385 372	10	345 254	3	230 048	25.6
35	243 268	.	.	9	343 037	6	761 125	25.7
49	351 019	48	736 470	18	615 990	19	2 596 877	25.9
123	859 284	135	2 080 085	49	1 737 971	77	51 286 974	26
34	235 835	54	818 455	15	537 583	24	36 835 971	26.1
9	67 407	10	168 752	6	204 583	9	6 298 485	26.2
7	46 153	12	183 771	-	-	6	1 176 405	26.3
8	53 460	4	67 860	3	88 251	3	825 742	26.4
50	344 817	42	649 011	17	628 181	23	4 838 660	26.5
.	.	.	.	.	.	5	406 751	26.6
8	62 778	.	.	.	.	7	904 960	26.7
.	.	-	-	-	-	-	-	26.8
79	555 492	70	1 057 845	40	1 394 085	51	11 397 172	27
21	155 762	21	320 211	15	540 257	18	1 856 007	27.1
.	.	.	.	-	-	.	.	27.2

Noch: **Tabelle 3b. Steuerpflichtige sowie Lieferungen und Leistungen von 2 Millionen Euro und mehr in Bayern 2015**

- Lieferungen und Leistungen

Gewerbe- kennzahl	Wirtschaftszweig	Steuer- pflichtige	Lieferungen und Leistungen	darunter	
				2 Mill. - 5 Mill.	
		Anzahl	1 000 EUR	Anzahl	1 000 EUR
27.3	Herstellung von Kabeln und elektrischem Installationsmaterial .....	157	1 600 451	14	44 985
27.4	Herstellung von elektrischen Lampen und Leuchten .....	168	3 091 721	9	30 449
27.5	Herstellung von Haushaltsgeräten .....	45	2 098 251	.	.
27.9	Herstellung von sonstigen elektrischen Ausrüstungen und Geräten a.n.g. ....	632	5 102 879	67	209 848
28	Maschinenbau .....	3 244	43 404 357	413	1 307 955
28.1	Herstellung von nicht wirtschaftszweigspezifischen Maschinen .....	290	12 614 429	33	104 150
28.2	Herstellung von sonstigen nicht wirtschaftszweigspezifischen Maschinen .....	1 264	8 620 952	167	527 593
28.3	Herstellung von land- und forstwirtschaftlichen Maschinen .....	142	2 416 811	17	56 573
28.4	Herstellung von Werkzeugmaschinen .....	375	2 340 974	40	133 985
28.9	Herstellung von Maschinen für sonstige bestimmte Wirtschaftszweige .....	1 173	17 411 191	156	485 654
29	Herstellung von Kraftwagen und Kraftwagenteilen .....	577	86 484 876	56	174 296
29.1	Herstellung von Kraftwagen und Kraftwagenmotoren .....	56	.	5	13 078
29.2	Herstellung von Karosserien, Aufbauten und Anhängern .....	219	.	27	90 597
29.3	Herstellung von Teilen und Zubehör für Kraftwagen .....	302	.	24	70 621
30	Sonstiger Fahrzeugbau .....	200	40 411 740	16	46 498
30.1	Schiff- und Bootsbau .....	47	.	.	.
30.2	Schienenfahrzeugbau .....	17	35 539	.	.
30.3	Luft- und Raumfahrzeugbau .....	55	38 210 952	7	20 309
30.4	Herstellung von militärischen Kampffahrzeugen .....	2	.	-	-
30.9	Herstellung von Fahrzeugen a.n.g. ....	79	1 095 351	5	14 674
31	Herstellung von Möbeln .....	2 582	4 405 502	80	249 981
32	Herstellung von sonstigen Waren .....	4 178	7 987 240	177	552 575
32.1	Herstellung von Münzen, Schmuck und ähnlichen Erzeugnissen .....	696	441 865	15	52 771
32.2	Herstellung von Musikinstrumenten .....	332	106 320	8	23 199
32.3	Herstellung von Sportgeräten .....	131	463 012	10	34 716
32.4	Herstellung von Spielwaren .....	131	1 189 240	12	38 401
32.5	Herstellung von medizinischen und zahnmedizinischen Apparaten und Materialien .....	2 154	3 904 604	86	261 706
32.9	Herstellung von Erzeugnissen a.n.g. ....	734	1 882 200	46	141 783
33	Reparatur und Installation von Maschinen und Ausrüstungen .....	1 488	.	87	264 075
33.1	Reparatur von Metallernzeugnissen, Maschinen und Ausrüstungen .....	867	.	51	158 109
33.2	Installation von Maschinen und Ausrüstungen a.n.g. ....	621	951 418	36	105 966
D	Energieversorgung .....	26 976	36 952 635	178	539 678
35	Energieversorgung .....	26 976	36 952 635	178	539 678
35.1	Elektrizitätsversorgung .....	25 523	31 444 467	136	404 885
35.2	Gasversorgung .....	820	5 048 831	17	52 888
35.3	Wärme- und Kälteversorgung .....	633	459 337	25	81 906
E	Wasserversorgung; Abwasser- und Abfallentsorgung, Beseitigung von Umweltverschmutzungen .....	2 554	5 237 847	217	678 944
36	Wasserversorgung .....	1 490	1 525 644	85	265 282
37	Abwasserentsorgung .....	129	183 305	13	40 395
38	Sammlung, Behandlung und Beseitigung von Abfällen; Rückgewinnung .....	854	3 379 806	115	361 339
38.1	Sammlung von Abfällen .....	241	861 162	35	109 360
38.2	Abfallbehandlung und -beseitigung .....	291	871 227	34	105 149
38.3	Rückgewinnung .....	322	1 647 417	46	146 830
39	Beseitigung von Umweltverschmutzungen und sonstige Entsorgung .....	81	149 093	4	11 927

**nach Umsatzgrößenklassen und Gliederung nach Wirtschaftszweiggruppen**

ohne Umsatzsteuer -

von ... bis unter ... EUR								Gewerbe- kenn- zahl
5 Mill. - 10 Mill.		10 Mill. - 25 Mill.		25 Mill. - 50 Mill.		50 Mill. und mehr		
Anzahl	1 000 EUR	Anzahl	1 000 EUR	Anzahl	1 000 EUR	Anzahl	1 000 EUR	
13	87 327	12	176 449	4	127 718	8	1 111 196	27.3
7	48 364	6	102 835	.	.	.	.	27.4
.	.	.	.	.	.	3	1 953 018	27.5
34	235 009	25	363 965	15	533 352	15	3 549 234	27.9
261	1 854 196	226	3 555 234	107	3 781 867	137	31 834 592	28
23	160 237	30	507 962	23	844 401	23	10 904 324	28.1
104	731 308	79	1 269 994	32	1 194 625	29	4 473 595	28.2
12	90 790	3	51 232	5	148 626	8	2 026 624	28.3
23	157 529	20	304 927	7	252 482	13	1 356 754	28.4
99	714 334	94	1 421 120	40	1 341 733	64	13 073 295	28.9
45	331 225	43	711 064	31	1 075 396	61	84 053 677	29
4	28 646	3	43 164	.	.	.	.	29.1
18	127 213	12	211 330	.	.	.	.	29.2
23	175 366	28	456 569	24	840 926	.	.	29.3
8	56 865	10	168 028	6	185 137	20	39 893 145	30
.	.	-	-	-	-	.	.	30.1
.	.	.	.	-	-	-	-	30.2
5	37 111	6	104 342	.	.	.	.	30.3
-	-	-	-	.	.	.	.	30.4
.	.	.	.	.	.	5	940 130	30.9
43	299 642	33	479 912	12	388 890	17	2 299 530	31
88	614 330	54	866 926	25	881 893	26	3 893 613	32
5	30 632	.	.	.	.	.	.	32.1
3	18 877	-	-	-	-	-	-	32.2
11	82 560	7	120 362	.	.	.	.	32.3
5	28 741	7	113 652	3	88 165	3	892 795	32.4
38	263 945	27	423 808	14	529 050	13	1 700 879	32.5
26	189 576	.	.	.	.	.	.	32.9
27	193 367	19	284 911	6	187 680	.	.	33
11	76 572	5	95 204	-	-	-	-	33.1
16	116 796	14	189 707	6	187 680	.	.	33.2
78	534 068	68	1 107 121	44	1 442 708	70	30 182 824	D
78	534 068	68	1 107 121	44	1 442 708	70	30 182 824	35
53	361 292	59	971 621	37	1 236 763	56	25 748 483	35.1
15	106 781	5	75 715	.	.	.	.	35.2
10	65 995	4	59 786	.	.	.	.	35.3
88	618 958	74	1 107 743	14	479 767	17	1 436 710	E
23	159 023	10	140 010	.	.	.	.	36
.	.	.	.	-	-	.	.	37
.	.	59	890 233	.	.	12	955 907	38
.	.	20	276 202	.	.	.	.	38.1
18	130 344	14	221 792	.	.	.	.	38.2
28	197 942	25	392 239	6	184 821	7	626 736	38.3
3	21 536	.	.	-	-	.	.	39

Noch: **Tabelle 3b. Steuerpflichtige sowie Lieferungen und Leistungen von 2 Millionen Euro und mehr in Bayern 2015**

- Lieferungen und Leistungen

Gewerbe- kennzahl	Wirtschaftszweig	Steuer- pflichtige	Lieferungen und Leistungen	darunter	
				2 Mill. - 5 Mill.	
		Anzahl	1 000 EUR	Anzahl	1 000 EUR
F	Baugewerbe .....	62 200	52 012 186	2 506	7 580 581
41	Hochbau .....	5 178	15 762 095	612	1 909 313
41.1	Erschließung von Grundstücken; Bauträger .....	1 347	3 526 375	159	508 758
41.2	Bau von Gebäuden .....	3 831	12 235 720	453	1 400 555
42	Tiefbau .....	1 180	5 775 053	170	519 991
42.1	Bau von Straßen und Bahnverkehrsstrecken .....	522	3 596 520	73	230 245
42.2	Leitungstiefbau und Kläranlagenbau .....	309	1 565 677	44	134 487
42.9	Sonstiger Tiefbau .....	349	612 855	53	155 259
43	Vorbereitende Baustellenarbeiten, Bauinstallation und sonstiges Ausbaugewerbe .....	55 842	30 475 038	1 724	5 151 276
43.1	Abbrucharbeiten und vorbereitende Baustellenarbeiten .....	2 004	1 137 073	71	211 498
43.2	Bauinstallation .....	20 242	14 478 817	811	2 403 398
43.3	Sonstiger Ausbau .....	23 623	8 248 550	415	1 246 444
43.9	Sonstige spezialisierte Bautätigkeiten .....	9 973	6 610 598	427	1 289 936
G	Handel; Instandhaltung und Reparatur von Kraftfahrzeugen .....	109 446	270 800 718	6 493	20 055 166
45	Handel mit Kraftfahrzeugen; Instandhaltung und Reparatur von Kraftfahrzeugen .....	19 956	38 429 486	1 173	3 645 262
45.1	Handel mit Kraftwagen .....	7 770	22 746 715	649	2 064 359
45.2	Instandhaltung und Reparatur von Kraftwagen .....	7 019	3 952 368	278	832 121
45.3	Handel mit Kraftwagenteilen und -zubehör .....	4 096	11 025 873	186	565 344
45.4	Handel mit Krafträdern, Kraftradteilen und -zubehör; Instandhaltung und Reparatur von Krafträdern .....	1 071	704 530	60	183 438
46	Großhandel (ohne Handel mit Kraftfahrzeugen) .....	26 889	136 995 097	2 118	6 703 188
46.1	Handelsvermittlung .....	9 210	3 612 144	148	417 302
46.2	Großhandel mit landwirtschaftlichen Grundstoffen und lebenden Tieren .....	1 454	7 027 016	181	602 855
46.3	Großhandel mit Nahrungs- und Genussmitteln, Getränken und Tabakwaren .....	2 408	23 272 406	305	969 399
46.4	Großhandel mit Gebrauchs- und Verbrauchsgütern .....	4 234	34 364 640	402	1 298 901
46.5	Großhandel mit Geräten der Informations- und Kommunikationstechnik .....	900	13 223 050	104	319 351
46.6	Großhandel mit sonstigen Maschinen, Ausrüstungen und Zubehör .....	3 339	10 826 449	426	1 351 408
46.7	Sonstiger Großhandel .....	4 159	42 577 988	440	1 386 725
46.9	Großhandel ohne ausgeprägten Schwerpunkt .....	1 185	2 091 404	112	357 247
47	Einzelhandel (ohne Handel mit Kraftfahrzeugen) .....	62 601	95 376 136	3 202	9 706 716
47.1	Einzelhandel mit Waren verschiedener Art (in Verkaufsräumen) .....	7 696	25 014 357	428	1 425 957
47.2	Einzelhandel mit Nahrungs- und Genussmitteln, Getränken und Tabakwaren (in Verkaufsräumen) .....	6 970	4 521 954	228	726 398
47.3	Einzelhandel mit Motorenkraftstoffen (Tankstellen) .....	1 461	3 524 290	239	708 542
47.4	Einzelhandel mit Geräten der Informations- und Kommunikationstechnik (in Verkaufsräumen) .....	3 497	13 545 092	116	345 431
47.5	Einzelhandel mit sonstigen Haushaltsgeräten, Textilien, Heimwerker- und Einrichtungsbedarf (in Verkaufsräumen) .....	11 045	.	.	.
47.6	Einzelhandel mit Verlagsprodukten, Sportausrüstungen und Spielwaren (in Verkaufsräumen) .....	4 749	3 337 780	153	444 095
47.7	Einzelhandel mit sonstigen Gütern (in Verkaufsräumen) .....	19 390	20 938 571	1 377	4 061 990
47.8	Einzelhandel an Verkaufsständen und auf Märkten .....	993	201 259	.	.
47.9	Einzelhandel, nicht in Verkaufsräumen, an Verkaufsständen oder auf Märkten .....	6 800	.	233	711 736
H	Verkehr und Lagerei .....	18 090	24 916 094	895	2 752 824
49	Landverkehr und Transport in Rohrfernleitungen .....	12 290	9 510 137	470	1 437 434

## nach Umsatzgrößenklassen und Gliederung nach Wirtschaftszweiggruppen

ohne Umsatzsteuer -

von ... bis unter ... EUR								Gewerbe- kenn- zahl
5 Mill. - 10 Mill.		10 Mill. - 25 Mill.		25 Mill. - 50 Mill.		50 Mill. und mehr		
Anzahl	1 000 EUR	Anzahl	1 000 EUR	Anzahl	1 000 EUR	Anzahl	1 000 EUR	
825	5 654 978	389	5 855 141	109	3 746 970	89	11 224 584	F
282	1 966 911	160	2 434 776	54	1 859 741	46	5 645 298	41
83	597 570	42	630 462	14	526 353	10	822 961	41.1
199	1 369 340	118	1 804 314	40	1 333 388	36	4 822 337	41.2
74	509 114	58	934 918	15	549 542	19	2 830 859	42
33	238 806	34	553 184	8	270 178	13	2 115 326	42.1
22	138 141	.	.	.	.	.	.	42.2
19	132 168	.	.	.	.	.	.	42.9
469	3 178 953	171	2 485 446	40	1 337 687	24	2 748 427	43
26	182 316	12	181 401	-	-	-	-	43.1
213	1 433 568	90	1 315 471	20	660 684	18	2 309 561	43.2
115	768 077	24	320 238	.	.	.	.	43.3
115	794 992	45	668 336	.	.	.	.	43.9
2 609	18 198 485	1 662	25 469 587	581	20 120 621	594	156 277 494	G
476	3 314 834	310	4 869 621	117	4 126 858	96	16 693 341	45
334	2 336 928	242	3 842 856	83	2 966 752	78	9 294 783	45.1
72	482 861	28	385 108	3	97 089	-	-	45.2
63	448 314	34	564 417	28	973 089	18	7 398 558	45.3
7	46 730	6	77 241	3	89 928	-	-	45.4
1 033	7 262 636	905	13 960 250	331	11 482 648	377	89 882 624	46
18	127 545	21	296 119	4	131 586	4	682 596	46.1
104	732 833	77	1 223 824	24	852 918	20	3 094 031	46.2
161	1 127 449	148	2 317 780	61	2 142 948	61	15 925 093	46.3
230	1 639 638	198	2 999 622	90	3 098 556	110	24 031 372	46.4
56	401 938	40	625 262	17	618 704	29	10 961 605	46.5
178	1 248 196	138	2 112 334	41	1 452 994	25	3 498 873	46.6
226	1 560 585	247	3 862 391	89	3 036 668	125	31 452 432	46.7
60	424 452	36	522 919	5	148 272	3	236 622	46.9
1 100	7 621 015	447	6 639 716	133	4 511 115	121	49 701 529	47
263	1 824 326	102	1 391 551	17	578 642	16	17 903 459	47.1
75	529 348	24	378 681	9	307 613	7	656 887	47.2
42	267 514	12	197 124	.	.	.	.	47.3
.	.	30	468 390	.	.	.	.	47.4
180	1 256 484	75	1 115 306	24	861 815	24	8 805 317	47.5
39	281 761	22	287 812	12	421 277	4	511 106	47.6
372	2 539 925	133	2 033 600	40	1 300 590	36	5 105 992	47.7
.	.	-	-	-	-	-	-	47.8
70	493 393	49	767 251	15	539 971	.	.	47.9
305	2 092 643	188	2 890 509	69	2 407 345	48	10 004 185	H
126	849 384	56	794 882	14	531 445	10	2 790 745	49

Noch: **Tabelle 3b. Steuerpflichtige sowie Lieferungen und Leistungen von 2 Millionen Euro und mehr in Bayern 2015**

- Lieferungen und Leistungen

Gewerbe- kennzahl	Wirtschaftszweig	Steuer- pflichtige	Lieferungen und Leistungen	darunter	
				2 Mill. - 5 Mill.	
		Anzahl	1 000 EUR	Anzahl	1 000 EUR
49.1	Personenbeförderung im Eisenbahnfernverkehr .....	12	.	.	.
49.2	Güterbeförderung im Eisenbahnverkehr .....	7	.	.	.
49.3	Sonstige Personenbeförderung im Landverkehr .....	5 146	2 577 582	.	.
49.4	Güterbeförderung im Straßenverkehr, Umzugstransporte .....	7 116	6 647 320	349	1 057 174
49.5	Transport in Rohrfernleitungen .....	9	.	.	.
50	Schifffahrt .....	151	349 042	12	38 776
50.1	Personenbeförderung in der See- und Küstenschifffahrt .....	-	-	-	-
50.2	Güterbeförderung in der See- und Küstenschifffahrt .....	22	88 956	5	18 817
50.3	Personenbeförderung in der Binnenschifffahrt .....	38	71 763	-	-
50.4	Güterbeförderung in der Binnenschifffahrt .....	91	188 323	7	19 959
51	Luftfahrt .....	113	192 583	4	11 476
51.1	Personenbeförderung in der Luftfahrt .....	109	.	.	.
51.2	Güterbeförderung in der Luftfahrt und Raumtransport .....	4	.	.	.
52	Lagerei sowie Erbringung von sonstigen Dienstleistungen für den Verkehr .....	3 597	13 805 204	384	1 188 866
52.1	Lagerei .....	175	427 596	25	75 684
52.2	Erbringung von sonstigen Dienstleistungen für den Verkehr .....	3 422	13 377 608	359	1 113 183
53	Post-, Kurier- und Expressdienste .....	1 939	1 059 129	25	76 272
53.2	Sonstige Post-, Kurier- und Expressdienste .....	1 939	1 059 129	25	76 272
I	Gastgewerbe .....	39 643	16 752 488	638	1 910 211
55	Beherbergung .....	10 839	6 959 107	353	1 060 734
55.1	Hotels, Gasthöfe und Pensionen .....	8 943	6 580 343	335	1 009 311
55.2	Ferienunterkünfte und ähnliche Beherbergungsstätten .....	1 275	205 206	.	.
55.3	Campingplätze .....	188	77 609	.	.
55.9	Sonstige Beherbergungsstätten .....	433	95 949	.	.
56	Gastronomie .....	28 804	9 793 382	285	849 477
56.1	Restaurants, Gaststätten, Imbissstuben, Cafés, Eissalons u.ä. ....	20 998	7 665 640	199	601 581
56.2	Caterer und Erbringung sonstiger Verpflegungsdienstleistungen .....	2 293	994 743	38	110 343
56.3	Ausschank von Getränken .....	5 513	1 132 998	48	137 554
J	Information und Kommunikation .....	23 561	42 688 982	806	2 531 155
58	Verlagswesen .....	1 701	5 202 599	117	363 034
58.1	Verlegen von Büchern und Zeitschriften; sonstiges Verlagswesen (ohne Software) .....	1 537	4 998 343	109	335 478
58.2	Verlegen von Software .....	164	204 257	8	27 557
59	Herstellung, Verleih, Vertrieb von Filmen, Fernseh- programmen; Kinos; Tonstudios und Verlegen von Musik .....	1 930	2 764 004	91	295 653
59.1	Herstellung von Filmen und Fernsehprogrammen, deren Verleih und Vertrieb; Kinos .....	1 499	2 408 962	77	246 795
59.2	Tonstudios; Herstellung von Hörfunkbeiträgen; Verlegen von bespielten Tonträgern und Musikalien .....	431	355 042	14	48 858
60	Rundfunkveranstalter .....	83	4 940 723	13	34 775
60.1	Hörfunkveranstalter .....	49	171 622	.	.
60.2	Fernsehveranstalter .....	34	4 769 101	.	.
61	Telekommunikation .....	332	9 556 207	16	49 683
61.1	Leitungsgebundene Telekommunikation .....	23	202 884	.	.
61.2	Drahtlose Telekommunikation .....	64	.	6	17 539
61.3	Satellitentelekommunikation .....	9	.	-	-
61.9	Sonstige Telekommunikation .....	236	.	.	.
62	Erbringung von Dienstleistungen der Informationstechnologie .....	17 249	17 990 303	496	1 570 016
63	Informationsdienstleistungen .....	2 266	2 235 145	73	217 993



**nach Umsatzgrößenklassen und Gliederung nach Wirtschaftszweiggruppen**

ohne Umsatzsteuer -

von ... bis unter ... EUR								Gewerbe- kenn- zahl
5 Mill. - 10 Mill.		10 Mill. - 25 Mill.		25 Mill. - 50 Mill.		50 Mill. und mehr		
Anzahl	1 000 EUR	Anzahl	1 000 EUR	Anzahl	1 000 EUR	Anzahl	1 000 EUR	
.	.	.	.	-	-	.	.	49.1
.	.	.	.	-	-	-	-	49.2
.	.	14	189 293	3	105 710	.	.	49.3
95	644 940	39	564 597	11	425 735	5	1 911 519	49.4
-	-	.	.	-	-	.	.	49.5
11	75 476	.	.	.	.	-	-	50
-	-	-	-	-	-	-	-	50.1
6	39 702	.	.	-	-	-	-	50.2
.	.	.	.	-	-	-	-	50.3
.	.	.	.	.	.	-	-	50.4
-	-	.	.	.	.	.	.	51
-	-	.	.	-	-	.	.	51.1
-	-	-	-	.	.	-	-	51.2
162	1 128 836	118	1 879 720	48	1 665 640	34	6 686 431	52
6	48 297	.	.	.	.	-	-	52.1
156	1 080 538	.	.	.	.	34	6 686 431	52.2
6	38 948	5	75 562	.	.	.	.	53
6	38 948	5	75 562	.	.	.	.	53.2
178	1 211 821	64	856 459	16	550 433	13	3 104 558	I
91	613 648	32	436 626	8	276 671	6	1 552 907	55
88	588 584	.	.	.	.	6	1 552 907	55.1
.	.	-	-	.	.	-	-	55.2
.	.	-	-	-	-	-	-	55.3
.	.	.	.	-	-	-	-	55.9
87	598 174	32	419 833	8	273 761	7	1 551 651	56
60	410 943	24	319 642	.	.	.	.	56.1
13	92 008	5	69 197	.	.	.	.	56.2
14	95 222	3	30 994	-	-	-	-	56.3
348	2 424 869	193	2 953 857	88	3 026 741	95	26 929 195	J
57	395 897	31	456 123	.	.	.	.	58
.	.	.	.	24	829 201	.	.	58.1
.	.	.	.	.	.	-	-	58.2
35	253 869	15	223 398	7	255 068	10	1 314 464	59
.	.	.	.	7	255 068	.	.	59.1
.	.	.	.	-	-	.	.	59.2
7	46 543	3	37 773	3	108 271	7	4 684 527	60
4	27 349	.	.	.	.	-	-	60.1
3	19 194	.	.	.	.	7	4 684 527	60.2
9	71 057	4	80 234	.	.	.	.	61
-	-	.	.	.	.	.	.	61.1
4	29 006	-	-	-	-	.	.	61.2
-	-	-	-	-	-	.	.	61.3
5	42 051	.	.	.	.	-	-	61.9
208	1 436 893	124	1 915 510	46	1 540 496	43	8 206 813	62
32	220 610	16	240 819	4	135 000	6	922 865	63

Noch: **Tabelle 3b. Steuerpflichtige sowie Lieferungen und Leistungen von 2 Millionen Euro und mehr in Bayern 2015**

- Lieferungen und Leistungen

Gewerbe- kennzahl	Wirtschaftszweig	Steuer- pflichtige	Lieferungen und Leistungen	darunter	
				2 Mill. - 5 Mill.	
		Anzahl	1 000 EUR	Anzahl	1 000 EUR
63.1	Datenverarbeitung, Hosting und damit verbundene Tätigkeiten; Webportale .....	326	1 044 902	11	29 780
63.9	Erbringung von sonstigen Informationsdienstleistungen .....	1 940	1 190 244	62	188 214
K	Erbringung von Finanz- und Versicherungsdienstleistungen .....	4 925	10 186 658	257	842 576
64	Erbringung von Finanzdienstleistungen .....	1 676	8 428 146	191	632 782
64.1	Zentralbanken und Kreditinstitute .....	379	3 859 896	.	.
64.2	Beteiligungsgesellschaften .....	1 136	2 925 766	88	287 629
64.3	Treuhand- und sonstige Fonds und ähnliche Finanzinstitutionen .....	9	13 035	.	.
64.9	Sonstige Finanzierungsinstitutionen .....	152	1 629 448	10	34 583
65	Versicherungen, Rückversicherungen und Pensionskassen (ohne Sozialversicherung) .....	32	776 410	5	16 993
65.1	Versicherungen .....	15	118 468	.	.
65.2	Rückversicherungen .....	3	.	-	-
65.3	Pensionskassen und Pensionsfonds .....	14	.	.	.
66	Mit Finanz- und Versicherungsdienstleistungen verbundene Tätigkeiten .....	3 217	982 101	61	192 800
66.1	Mit Finanzdienstleistungen verbundene Tätigkeiten .....	1 496	652 709	54	168 565
66.2	Mit Versicherungsdienstleistungen und Pensionskassen verbundene Tätigkeiten .....	1 710	243 723	7	24 236
66.3	Fondsmanagement .....	11	85 670	-	-
L	Grundstücks- und Wohnungswesen .....	57 332	25 561 894	1 565	4 785 569
68	Grundstücks- und Wohnungswesen .....	57 332	25 561 894	1 565	4 785 569
68.1	Kauf und Verkauf von eigenen Grundstücken, Gebäuden und Wohnungen .....	2 580	3 984 298	174	532 454
68.2	Vermietung, Verpachtung von eigenen oder geleasteten Grundstücken, Gebäuden und Wohnungen .....	45 325	15 924 423	1 141	3 467 981
68.3	Vermittlung und Verwaltung von Grundstücken, Gebäuden und Wohnungen für Dritte .....	9 427	5 653 173	250	785 134
M	Erbringung von freiberuflichen, wissenschaftlichen und technischen Dienstleistungen .....	88 464	46 835 247	1 767	5 361 412
69	Rechts- und Steuerberatung, Wirtschaftsprüfung .....	20 980	8 500 773	486	1 413 781
69.1	Rechtsberatung .....	10 670	4 131 024	249	743 666
69.2	Wirtschaftsprüfung und Steuerberatung; Buchführung .....	10 310	4 369 749	237	670 115
70	Verwaltung und Führung von Unternehmen und Betrieben; Unternehmensberatung .....	19 307	16 724 656	451	1 393 969
70.1	Verwaltung und Führung von Unternehmen und Betrieben .....	3 178	10 810 508	170	523 241
70.2	Public-Relations- und Unternehmensberatung .....	16 129	5 914 148	281	870 728
71	Architektur- und Ingenieurbüros; technische, physikalische und chemische Untersuchung .....	24 864	12 197 334	512	1 559 236
71.1	Architektur- und Ingenieurbüros .....	24 170	10 357 373	484	1 479 887
71.2	Technische, physikalische und chemische Untersuchung .....	694	1 839 961	28	79 349
72	Forschung und Entwicklung .....	1 549	1 639 332	66	209 295
72.1	Forschung und Entwicklung im Bereich Natur-, Ingenieur-, Agrarwissenschaften und Medizin .....	1 362	1 573 680	62	198 824
72.2	Forschung und Entwicklung im Bereich Rechts-, Wirtschafts-, Sozial-, Sprach-, Kultur- und Kunstwissenschaften .....	187	65 651	4	10 471
73	Werbung und Marktforschung .....	5 481	4 867 603	160	502 625
73.1	Werbung .....	5 113	4 118 874	143	446 654
73.2	Markt- und Meinungsforschung .....	368	748 729	17	55 970
74	Sonstige freiberufliche, wissenschaftliche und technische Tätigkeiten .....	14 247	2 363 942	76	235 850

**nach Umsatzgrößenklassen und Gliederung nach Wirtschaftszweiggruppen**

ohne Umsatzsteuer -

von ... bis unter ... EUR								Gewerbe- kenn- zahl
5 Mill. - 10 Mill.		10 Mill. - 25 Mill.		25 Mill. - 50 Mill.		50 Mill. und mehr		
Anzahl	1 000 EUR	Anzahl	1 000 EUR	Anzahl	1 000 EUR	Anzahl	1 000 EUR	
7	46 119	3	55 987	.	.	.	.	63.1
25	174 492	13	184 832	.	.	.	.	63.9
146	1 017 579	103	1 578 107	31	959 276	32	4 827 225	K
125	870 522	92	1 396 749	.	.	.	.	64
69	486 088	54	830 271	.	.	7	1 844 607	64.1
.	.	29	425 860	11	321 209	.	.	64.2
.	.	-	-	-	-	-	-	64.3
7	47 730	9	140 618	4	156 825	11	1 206 282	64.9
8	53 975	3	43 679	3	103 188	.	.	65
.	.	.	.	.	.	-	-	65.1
-	-	.	.	-	-	.	.	65.2
.	.	.	.	.	.	-	-	65.3
13	93 082	8	137 680	.	.	-	-	66
10	72 510	.	.	-	-	-	-	66.1
3	20 572	-	-	-	-	-	-	66.2
-	-	.	.	.	.	-	-	66.3
347	2 365 674	186	2 822 384	52	1 745 661	29	3 382 382	L
347	2 365 674	186	2 822 384	52	1 745 661	29	3 382 382	68
70	488 559	49	759 534	14	489 621	11	964 088	68.1
188	1 267 178	86	1 290 635	22	717 383	9	1 343 306	68.2
89	609 938	51	772 215	16	538 658	9	1 074 989	68.3
541	3 672 856	285	4 168 847	78	2 758 796	79	14 091 224	M
91	605 269	34	482 710	13	419 629	6	509 186	69
59	391 057	22	324 238	.	.	.	.	69.1
32	214 212	12	158 472	.	.	.	.	69.2
189	1 299 812	103	1 541 856	32	1 131 956	39	7 999 099	70
81	575 344	52	790 557	22	748 514	34	7 441 087	70.1
108	724 468	51	751 299	10	383 442	5	558 012	70.2
164	1 093 230	85	1 203 817	16	565 741	15	2 884 766	71
152	1 007 066	80	1 135 578	.	.	.	.	71.1
12	86 164	5	68 239	.	.	.	.	71.2
18	131 198	15	204 398	4	133 575	3	645 899	72
.	.	.	.	4	133 575	3	645 899	72.1
.	.	.	.	-	-	-	-	72.2
.	.	33	532 245	10	400 620	.	.	73
.	.	29	469 230	.	.	11	1 555 553	73.1
10	66 791	4	63 014	.	.	.	.	73.2
26	186 372	.	.	3	107 275	.	.	74

Noch: **Tabelle 3b. Steuerpflichtige sowie Lieferungen und Leistungen von 2 Millionen Euro und mehr in Bayern 2015**

- Lieferungen und Leistungen

Gewerbe- kennzahl	Wirtschaftszweig	Steuer- pflichtige	Lieferungen und Leistungen	darunter	
				2 Mill. - 5 Mill.	
				Anzahl	1 000 EUR
74.1	Ateliers für Textil-, Schmuck-, Grafik- u.ä. Design .....	4 255	516 546	17	50 813
74.2	Fotografie und Fotolabors .....	2 247	292 063	6	19 503
74.3	Übersetzen und Dolmetschen .....	1 644	144 025	4	15 669
74.9	Sonstige freiberufliche, wissenschaftliche und technische Tätigkeiten a.n.g. ....	6 101	1 411 307	49	149 865
75	Veterinärwesen .....	2 036	541 607	16	46 656
N	Erbringung von sonstigen wirtschaftlichen Dienstleistungen .....	31 005	24 809 919	924	2 840 351
77	Vermietung von beweglichen Sachen .....	5 047	8 989 369	232	708 637
77.1	Vermietung von Kraftwagen .....	1 070	4 308 535	49	150 644
77.2	Vermietung von Gebrauchsgütern .....	652	485 397	.	.
77.3	Vermietung von Maschinen, Geräten und sonstigen beweglichen Sachen .....	3 272	3 497 887	165	508 738
77.4	Leasing von nichtfinanziellen immateriellen Vermögensgegenständen (ohne Copyrights) .....	53	697 551	.	.
78	Vermittlung und Überlassung von Arbeitskräften .....	1 327	4 056 045	209	643 630
78.1	Vermittlung von Arbeitskräften .....	681	944 625	71	217 761
78.2	Befristete Überlassung von Arbeitskräften .....	462	2 371 486	92	284 318
78.3	Sonstige Überlassung von Arbeitskräften .....	184	739 934	46	141 551
79	Reisebüros, Reiseveranstalter und Erbringung sonstiger Reservierungsdienstleistungen .....	2 016	1 700 445	67	202 454
79.1	Reisebüros und Reiseveranstalter .....	1 895	1 604 376	.	.
79.9	Erbringung sonstiger Reservierungsdienstleistungen .....	121	96 069	.	.
80	Wach- und Sicherheitsdienste sowie Detekteien .....	785	805 155	43	138 366
80.1	Private Wach- und Sicherheitsdienste .....	596	741 263	38	124 379
80.2	Sicherheitsdienste mithilfe von Überwachungs- und Alarmsystemen .....	38	35 754	.	.
80.3	Detekteien .....	151	28 139	.	.
81	Gebäudebetreuung; Garten- und Landschaftsbau .....	13 367	4 340 745	190	575 703
81.1	Hausmeisterdienste .....	3 638	494 914	.	.
81.2	Reinigung von Gebäuden, Straßen und Verkehrsmitteln .....	5 572	2 362 312	97	298 687
81.3	Garten- und Landschaftsbau sowie Erbringung von sonstigen gärtnerischen Dienstleistungen .....	4 157	1 483 519	.	.
82	Erbringung von wirtschaftlichen Dienstleistungen für Unternehmen und Privatpersonen a.n.g. ....	8 463	4 918 160	183	571 561
82.1	Sekretariats- und Schreibdienste, Copy-Shops .....	2 789	226 448	.	.
82.2	Call Center .....	139	.	.	.
82.3	Messe-, Ausstellungs- und Kongressveranstalter .....	1 130	.	35	114 366
82.9	Erbringung sonstiger wirtschaftlicher Dienstleistungen für Unternehmen und Privatpersonen .....	4 405	3 559 484	138	425 394
P	Erziehung und Unterricht .....	7 757	1 795 356	47	142 736
85	Erziehung und Unterricht .....	7 757	1 795 356	47	142 736
85.1	Kindergärten und Vorschulen .....	9	872	-	-
85.2	Grundschulen .....	-	-	-	-
85.3	Weiterführende Schulen .....	337	244 096	.	.
85.4	Tertiärer und post-sekundärer, nicht tertiärer Unterricht .....	280	220 521	8	25 490
85.5	Sonstiger Unterricht .....	7 090	1 322 809	34	102 081
85.6	Erbringung von Dienstleistungen für den Unterricht .....	41	7 058	.	.
Q	Gesundheits- und Sozialwesen .....	8 990	19 773 320	212	641 291
86	Gesundheitswesen .....	8 101	13 375 171	152	448 473
86.1	Krankenhäuser .....	295	10 469 699	21	74 264
86.2	Arzt- und Zahnarztpraxen .....	3 616	1 764 541	80	224 579

**nach Umsatzgrößenklassen und Gliederung nach Wirtschaftszweiggruppen**

ohne Umsatzsteuer -

von ... bis unter ... EUR								Gewerbe- kenn- zahl
5 Mill. - 10 Mill.		10 Mill. - 25 Mill.		25 Mill. - 50 Mill.		50 Mill. und mehr		
Anzahl	1 000 EUR	Anzahl	1 000 EUR	Anzahl	1 000 EUR	Anzahl	1 000 EUR	
4	31 273	3	45 649	-	-	-	-	74.1
.	.	.	.	.	.	.	.	74.2
-	-	-	-	-	-	-	-	74.3
.	.	9	119 234	.	.	.	.	74.9
.	.	.	.	-	-	-	-	75
325	2 256 750	194	3 040 555	53	1 835 459	42	8 633 781	N
92	642 083	61	947 089	15	560 211	17	4 976 206	77
24	164 112	12	161 975	5	174 185	8	3 407 595	77.1
8	55 716	.	.	.	.	.	.	77.2
57	402 923	38	575 399	6	230 905	6	1 030 110	77.3
3	19 332	.	.	.	.	.	.	77.4
74	493 921	43	673 274	11	361 741	8	1 424 157	78
19	125 749	7	125 005	.	.	.	.	78.1
43	285 102	31	472 756	8	271 632	4	886 551	78.2
12	83 070	5	75 513	.	.	.	.	78.3
14	100 838	9	135 259	.	.	.	.	79
14	100 838	9	135 259	.	.	.	.	79.1
-	-	-	-	-	-	-	-	79.9
15	96 383	10	162 515	.	.	.	.	80
.	.	10	162 515	.	.	.	.	80.1
.	.	-	-	-	-	-	-	80.2
-	-	-	-	-	-	-	-	80.3
53	371 849	32	511 563	.	.	.	.	81
.	.	-	-	-	-	-	-	81.1
.	.	26	432 580	6	208 135	.	.	81.2
20	143 671	6	78 984	.	.	-	-	81.3
77	551 676	39	610 854	14	471 408	12	1 316 343	82
.	.	-	-	-	-	-	-	82.1
4	25 021	4	71 768	-	-	-	-	82.2
.	.	10	163 705	.	.	.	.	82.3
55	401 907	25	375 380	.	.	.	.	82.9
14	99 518	10	181 371	4	126 625	3	252 710	P
14	99 518	10	181 371	4	126 625	3	252 710	85
-	-	-	-	-	-	-	-	85.1
-	-	-	-	-	-	-	-	85.2
-	-	.	.	.	.	.	.	85.3
5	37 495	.	.	-	-	.	.	85.4
9	62 024	6	98 763	.	.	.	.	85.5
-	-	-	-	-	-	-	-	85.6
92	661 827	61	962 135	34	1 131 407	57	14 283 845	Q
51	369 981	35	568 899	21	692 192	35	9 353 556	86
21	158 503	22	371 986	.	.	.	.	86.1
16	110 706	5	58 413	3	92 757	-	-	86.2

Noch: **Tabelle 3b. Steuerpflichtige sowie Lieferungen und Leistungen von 2 Millionen Euro und mehr in Bayern 2015**

- Lieferungen und Leistungen

Gewerbe- kennzahl	Wirtschaftszweig	Steuer- pflichtige	Lieferungen und Leistungen	darunter	
				2 Mill. - 5 Mill.	
				Anzahl	1 000 EUR
86.9	Gesundheitswesen a.n.g. ....	4 190	1 140 931	51	149 630
87	Heime (ohne Erholungs- und Ferienheime) ....	223	4 603 154	33	108 391
87.1	Pflegeheime ....	122	3 372 185	20	61 356
87.2	Stationäre Einrichtungen zur psychosozialen Betreuung, Suchtbekämpfung u.ä. ....	8	24 418	.	.
87.3	Altenheime; Alten- und Behindertenwohnheime ....	73	1 143 436	9	32 762
87.9	Sonstige Heime (ohne Erholungs- und Ferienheime) ....	20	63 115	.	.
88	Sozialwesen (ohne Heime) ....	666	1 794 995	27	84 426
88.1	Soziale Betreuung älterer Menschen und Behinderter ....	180	52 203	.	.
88.9	Sonstiges Sozialwesen (ohne Heime) ....	486	1 742 792	.	.
R	Kunst, Unterhaltung und Erholung ....	18 635	7 005 968	189	567 862
90	Kreative, künstlerische und unterhaltende Tätigkeiten ....	10 464	1 335 222	29	89 490
91	Bibliotheken, Archive, Museen, botanische und zoologische Gärten ....	115	139 957	5	13 918
92	Spiel-, Wett- und Lotteriewesen ....	1 269	2 390 894	49	142 680
93	Erbringung von Dienstleistungen des Sports, der Unterhaltung und der Erholung ....	6 787	3 139 894	106	321 775
93.1	Erbringung von Dienstleistungen des Sports ....	4 437	2 275 499	58	174 557
93.2	Erbringung von sonstigen Dienstleistungen der Unterhaltung und der Erholung ....	2 350	864 395	48	147 218
S	Erbringung von sonstigen Dienstleistungen ....	44 020	13 546 180	530	1 617 394
94	Interessenvertretungen sowie kirchliche und sonstige religiöse Vereinigungen (ohne Sozialwesen und Sport) ....	1 641	2 678 628	53	155 540
94.1	Wirtschafts- und Arbeitgeberverbände, Berufsorganisationen ....	219	277 008	11	31 911
94.2	Arbeitnehmervereinigungen ....	-	-	-	-
94.9	Kirchliche Vereinigungen, politische Parteien sowie sonstige Interessenvertretungen und Vereinigungen a.n.g. ....	1 422	2 401 620	42	123 629
95	Reparatur von DV-Geräten und Gebrauchsgütern ....	1 585	504 519	20	59 786
95.1	Reparatur von DV- und Telekommunikationsgeräten ....	212	89 525	4	13 454
95.2	Reparatur von Gebrauchsgütern ....	1 373	414 993	16	46 332
96	Erbringung von sonstigen überwiegend persönlichen Dienstleistungen ....	40 794	10 363 034	457	1 402 068

**nach Umsatzgrößenklassen und Gliederung nach Wirtschaftszweiggruppen**

ohne Umsatzsteuer -

von ... bis unter ... EUR								Gewerbe- kenn- zahl
5 Mill. - 10 Mill.		10 Mill. - 25 Mill.		25 Mill. - 50 Mill.		50 Mill. und mehr		
Anzahl	1 000 EUR	Anzahl	1 000 EUR	Anzahl	1 000 EUR	Anzahl	1 000 EUR	
14	100 772	8	138 500	.	.	.	.	86.9
27	194 241	19	283 149	8	267 224	13	3 717 082	87
17	127 715	12	182 198	5	169 792	9	2 811 310	87.1
-	-	.	.	-	-	-	-	87.2
10	66 526	4	63 784	.	.	4	905 772	87.3
-	-	.	.	.	.	-	-	87.9
14	97 606	7	110 087	5	171 991	9	1 213 207	88
.	.	-	-	-	-	-	-	88.1
.	.	7	110 087	5	171 991	9	1 213 207	88.9
43	305 506	26	389 389	12	418 447	11	2 795 699	R
.	.	7	117 051	.	.	.	.	90
.	.	.	.	-	-	.	.	91
11	77 007	.	.	.	.	.	.	92
25	178 276	13	183 454	9	331 937	5	888 028	93
13	89 969	9	133 638	.	.	.	.	93.1
12	88 307	4	49 816	.	.	.	.	93.2
173	1 195 557	83	1 172 875	13	449 953	17	2 622 285	S
26	179 692	.	.	.	.	8	1 635 001	94
6	41 966	.	.	-	-	.	.	94.1
-	-	-	-	-	-	-	-	94.2
20	137 725	15	215 009	.	.	.	.	94.9
10	69 011	.	.	.	.	-	-	95
5	37 162	-	-	-	-	-	-	95.1
5	31 849	.	.	.	.	-	-	95.2
137	946 854	60	812 889	9	282 207	9	987 285	96

Tabelle 4. Steuerpflichtige sowie Lieferungen und Leistungen

- Lieferungen und Leistungen

Gewerbe- kennzahl	Wirtschaftliche Gliederung	Steuer- pflichtige	Lieferungen und Leistungen
		Anzahl	1 000 EUR
<b>A - S</b>	<b>Summe aller Wirtschaftszweige .....</b>	<b>608 236</b>	<b>1 012 002 139</b>
A	Land- und Forstwirtschaft, Fischerei .....	21 648	5 844 082
01	Landwirtschaft, Jagd und damit verbundene Tätigkeiten .....	20 156	4 817 797
02	Forstwirtschaft und Holzeinschlag .....	1 390	1 000 927
03	Fischerei und Aquakultur .....	102	25 359
B	Bergbau und Gewinnung von Steinen und Erden .....	515	1 825 499
C	Verarbeitendes Gewerbe .....	42 475	405 457 064
10	Herstellung von Nahrungs- und Futtermitteln .....	6 263	28 716 485
11	Getränkeherstellung .....	865	4 495 784
12	Tabakverarbeitung .....	6	.
13	Herstellung von Textilien .....	842	3 803 365
14	Herstellung von Bekleidung .....	912	3 058 225
15	Herstellung von Leder, Lederwaren und Schuhen .....	291	2 115 055
16	Herstellung von Holz-, Flecht-, Korb- und Korkwaren (ohne Möbel) .....	2 995	5 964 119
17	Herstellung von Papier, Pappe und Waren daraus .....	386	6 875 872
18	Herstellung von Druckerzeugnissen; Vervielfältigung von bespielten Ton-, Bild- und Datenträgern .....	2 236	5 858 657
19	Kokerei und Mineralölverarbeitung .....	11	11 081 413
20	Herstellung von chemischen Erzeugnissen .....	717	12 121 095
21	Herstellung von pharmazeutischen Erzeugnissen .....	181	7 573 450
22	Herstellung von Gummi- und Kunststoffwaren .....	1 292	16 620 748
23	Herstellung von Glas und Glaswaren, Keramik, Verarbeitung von Steinen und Erden .....	2 308	9 310 102
24	Metallerzeugung und -bearbeitung .....	594	5 276 120
25	Herstellung von Metallerzeugnissen .....	6 777	18 397 286
26	Herstellung von DV-Geräten, elektronischen und optischen Erzeugnissen .....	2 192	57 394 444
27	Herstellung von elektrischen Ausrüstungen .....	1 338	15 282 341
28	Maschinenbau .....	3 244	43 404 357
29	Herstellung von Kraftwagen und Kraftwagenteilen .....	577	86 484 876
30	Sonstiger Fahrzeugbau .....	200	40 411 740
31	Herstellung von Möbeln .....	2 582	4 405 502
32	Herstellung von sonstigen Waren .....	4 178	7 987 240
33	Reparatur und Installation von Maschinen und Ausrüstungen .....	1 488	.
D	Energieversorgung .....	26 976	36 952 635
35	Energieversorgung .....	26 976	36 952 635
E	Wasserversorgung; Abwasser- und Abfallentsorgung, Beseitigung von Umweltverschmutzungen .....	2 554	5 237 847
36	Wasserversorgung .....	1 490	1 525 644
37	Abwasserentsorgung .....	129	183 305
38	Sammlung, Behandlung und Beseitigung von Abfällen; Rückgewinnung .....	854	3 379 806
39	Beseitigung von Umweltverschmutzungen und sonstige Entsorgung .....	81	149 093



## in Bayern 2015 nach Rechtsformen und Wirtschaftsabteilungen

ohne Umsatzsteuer -

davon Steuerpflichtige und deren Lieferungen und Leistungen mit der Rechtsform								Gewerbe- kennzahl
Einzelunternehmen		Personengesellschaften		Kapitalgesellschaften		Sonstige Rechtsformen		
Anzahl	1 000 EUR	Anzahl	1 000 EUR	Anzahl	1 000 EUR	Anzahl	1 000 EUR	
<b>416 010</b>	<b>114 019 947</b>	<b>80 188</b>	<b>256 522 388</b>	<b>97 356</b>	<b>588 426 728</b>	<b>14 682</b>	<b>53 033 076</b>	<b>A - S</b>
18 189	3 138 992	3 040	1 277 708	241	764 854	178	662 528	A
17 077	2 870 847	2 837	1 180 898	164	626 785	78	139 266	01
1 033	250 715	187	.	75	.	95	522 877	02
79	17 431	16	.	2	.	5	385	03
.	.	205	972 363	161	687 554	.	.	B
22 988	11 746 046	5 844	91 303 477	12 563	294 398 960	1 080	8 008 580	C
4 407	2 999 900	813	12 031 519	821	10 983 018	222	2 702 048	10
362	464 297	276	2 235 552	132	1 600 201	95	195 734	11
.	.	3	.	2	.	1	.	12
451	110 539	116	1 209 857	255	2 444 665	20	38 304	13
583	.	109	759 678	208	2 093 869	12	.	14
195	152 403	34	287 321	57	1 673 072	5	2 259	15
2 159	882 090	417	2 086 978	391	2 940 452	28	54 599	16
125	88 799	83	2 499 373	149	3 934 020	29	353 679	17
1 136	325 593	301	1 750 224	783	3 778 008	16	4 832	18
.	.	1	.	9	.	1	.	19
205	113 622	108	3 362 983	371	8 503 683	33	140 807	20
17	.	36	2 095 355	123	5 367 034	5	.	21
345	601 961	282	7 879 787	614	7 884 103	51	254 897	22
1 235	370 976	466	4 923 461	581	3 646 785	26	368 880	23
254	105 324	88	1 390 462	195	3 311 046	57	469 288	24
3 958	1 926 872	869	6 270 025	1 794	9 623 716	156	576 672	25
572	287 014	217	10 530 149	1 367	46 410 840	36	166 440	26
393	326 922	158	3 174 464	749	11 156 265	38	624 690	27
985	1 068 257	516	14 880 624	1 617	26 529 101	126	926 375	28
201	133 046	99	6 956 095	239	78 782 698	38	613 037	29
64	44 032	33	1 603 005	92	38 706 757	11	57 947	30
1 937	569 107	248	1 876 994	374	1 930 336	23	29 065	31
2 469	706 826	433	2 572 618	1 242	4 551 924	34	155 871	32
935	329 336	138	.	398	.	17	91 687	33
17 661	1 645 595	7 956	3 611 294	928	29 853 765	431	1 841 981	D
17 661	1 645 595	7 956	3 611 294	928	29 853 765	431	1 841 981	35
393	411 504	227	995 074	439	2 149 094	1 495	1 682 176	E
19	3 524	15	14 985	24	40 159	1 432	1 466 976	36
65	.	15	29 782	42	55 121	7	.	37
278	379 614	183	913 866	338	1 948 903	55	137 423	38
31	.	14	36 442	35	104 911	1	.	39

Noch: **Tabelle 4. Steuerpflichtige sowie Lieferungen und Leistungen**

- Lieferungen und Leistungen

Gewerbe- kennzahl	Wirtschaftliche Gliederung	Steuer- pflichtige	Lieferungen und Leistungen
		Anzahl	1 000 EUR
F	Baugewerbe .....	62 200	52 012 186
41	Hochbau .....	5 178	15 762 095
42	Tiefbau .....	1 180	5 775 053
43	Vorbereitende Baustellenarbeiten, Bauinstallation und sonstiges Ausbaugewerbe .....	55 842	30 475 038
G	Handel; Instandhaltung und Reparatur von Kraftfahrzeugen .....	109 446	270 800 718
45	Handel mit Kraftfahrzeugen; Instandhaltung und Reparatur von Kraftfahrzeugen .....	19 956	38 429 486
46	Großhandel (ohne Handel mit Kraftfahrzeugen) .....	26 889	136 995 097
47	Einzelhandel (ohne Handel mit Kraftfahrzeugen) .....	62 601	95 376 136
H	Verkehr und Lagerei .....	18 090	24 916 094
49	Landverkehr und Transport in Rohrfernleitungen .....	12 290	9 510 137
50	Schifffahrt .....	151	349 042
51	Luftfahrt .....	113	192 583
52	Lagerei sowie Erbringung von sonstigen Dienstleistungen für den Verkehr .....	3 597	13 805 204
53	Post-, Kurier- und Expressdienste .....	1 939	1 059 129
I	Gastgewerbe .....	39 643	16 752 488
55	Beherbergung .....	10 839	6 959 107
56	Gastronomie .....	28 804	9 793 382
J	Information und Kommunikation .....	23 561	42 688 982
58	Verlagswesen .....	1 701	5 202 599
59	Herstellung, Verleih, Vertrieb von Filmen, Fernsehprogrammen; Kinos; Tonstudios und Verlegen von Musik .....	1 930	2 764 004
60	Rundfunkveranstalter .....	83	4 940 723
61	Telekommunikation .....	332	9 556 207
62	Erbringung von Dienstleistungen der Informationstechnologie .....	17 249	17 990 303
63	Informationsdienstleistungen .....	2 266	2 235 145
K	Erbringung von Finanz- und Versicherungsdienstleistungen .....	4 925	10 186 658
64	Erbringung von Finanzdienstleistungen .....	1 676	8 428 146
65	Versicherungen, Rückversicherungen und Pensionskassen (ohne Sozialversicherung) .....	32	776 410
66	Mit Finanz- und Versicherungsdienstleistungen verbundene Tätigkeiten .....	3 217	982 101
L	Grundstücks- und Wohnungswesen .....	57 332	25 561 894
68	Grundstücks- und Wohnungswesen .....	57 332	25 561 894
M	Erbringung von freiberuflichen, wissenschaftlichen und technischen Dienstleistungen .....	88 464	46 835 247
69	Rechts- und Steuerberatung, Wirtschaftsprüfung .....	20 980	8 500 773
70	Verwaltung und Führung von Unternehmen und Betrieben; Unternehmensberatung .....	19 307	16 724 656
71	Architektur- und Ingenieurbüros; technische, physikalische und chemische Untersuchung .....	24 864	12 197 334
72	Forschung und Entwicklung .....	1 549	1 639 332
73	Werbung und Marktforschung .....	5 481	4 867 603
74	Sonstige freiberufliche, wissenschaftliche und technische Tätigkeiten .....	14 247	2 363 942
75	Veterinärwesen .....	2 036	541 607
N	Erbringung von sonstigen wirtschaftlichen Dienstleistungen .....	31 005	24 809 919
77	Vermietung von beweglichen Sachen .....	5 047	8 989 369
78	Vermittlung und Überlassung von Arbeitskräften .....	1 327	4 056 045
79	Reisebüros, Reiseveranstalter und Erbringung sonstiger Reservierungsdienstleistungen .....	2 016	1 700 445
80	Wach- und Sicherheitsdienste sowie Detekteien .....	785	805 155
81	Gebäudebetreuung; Garten- und Landschaftsbau .....	13 367	4 340 745
82	Erbringung von wirtschaftlichen Dienstleistungen für Unternehmen und Privatpersonen a.n.g. ....	8 463	4 918 160

## in Bayern 2015 nach Rechtsformen und Wirtschaftsabteilungen

ohne Umsatzsteuer -

davon Steuerpflichtige und deren Lieferungen und Leistungen mit der Rechtsform								Gewerbe- kennzahl
Einzelunternehmen		Personengesellschaften		Kapitalgesellschaften		Sonstige Rechtsformen		
Anzahl	1 000 EUR	Anzahl	1 000 EUR	Anzahl	1 000 EUR	Anzahl	1 000 EUR	
43 599	13 416 585	6 095	14 465 110	11 662	22 242 111	844	1 888 379	F
1 758	1 735 641	1 015	6 282 902	2 262	7 401 950	143	341 602	41
329	284 433	467	3 033 935	344	2 191 776	40	264 909	42
41 512	11 396 512	4 613	5 148 273	9 056	12 648 385	661	1 281 868	43
76 513	41 450 305	10 127	80 554 569	20 515	133 843 451	2 291	14 952 394	G
14 674	7 831 486	1 951	12 121 632	3 189	17 517 229	142	959 139	45
14 138	9 131 377	2 499	33 090 094	8 856	81 755 736	1 396	13 017 890	46
47 701	24 487 441	5 677	35 342 842	8 470	34 570 486	753	975 366	47
13 132	4 328 890	1 632	7 724 168	3 001	12 196 642	325	666 394	H
9 701	3 159 906	983	1 931 590	1 350	4 310 100	256	108 540	49
51	26 053	62	149 171	30	121 931	8	51 886	50
48	6 461	17	11 538	35	171 108	13	3 475	51
1 626	882 686	500	5 175 136	1 428	7 246 882	43	500 500	52
1 706	253 783	70	456 732	158	346 620	5	1 993	53
31 051	7 050 571	4 137	3 102 119	3 395	5 088 044	1 060	1 511 754	I
7 967	2 213 443	1 681	1 517 377	1 111	2 849 811	80	378 476	55
23 084	4 837 129	2 456	1 584 742	2 284	2 238 233	980	1 133 278	56
12 879	1 625 146	1 685	17 489 901	8 782	22 199 232	215	1 374 703	J
595	131 469	296	2 779 101	746	2 237 895	64	54 135	58
886	159 463	259	.	765	2 092 626	20	.	59
8	877	37	.	37	.	1	.	60
144	24 768	37	.	145	.	6	1 691	61
10 163	1 171 695	852	3 127 430	6 139	12 473 420	95	1 217 759	62
1 083	136 876	204	185 950	950	1 897 018	29	15 301	63
1 893	238 593	723	1 737 936	1 903	5 534 922	406	2 675 207	K
68	.	414	.	828	.	366	.	64
-	-	2	.	3	.	27	.	65
1 825	.	307	.	1 072	.	13	.	66
29 330	6 132 349	22 383	12 882 101	5 097	5 795 260	522	752 184	L
29 330	6 132 349	22 383	12 882 101	5 097	5 795 260	522	752 184	68
65 112	9 705 871	7 503	10 085 274	15 548	25 670 704	301	1 373 399	M
16 220	3 018 764	3 082	3 551 663	1 650	1 713 908	28	216 438	69
11 134	1 390 318	1 028	2 863 728	7 064	12 315 243	81	155 366	70
19 198	3 186 412	1 950	1 644 838	3 650	7 024 890	66	341 194	71
927	121 040	107	95 286	483	819 531	32	603 475	72
3 491	499 799	442	1 344 991	1 493	2 995 254	55	27 559	73
12 343	1 115 941	666	435 563	1 201	.	37	.	74
1 799	373 596	228	149 205	7	.	2	.	75
21 604	4 720 365	3 060	6 018 398	5 968	13 526 824	373	544 332	N
3 052	1 683 335	1 151	3 525 585	782	3 413 412	62	367 037	77
357	178 451	116	246 347	833	3 609 643	21	21 604	78
1 119	197 429	186	.	668	1 325 463	43	.	79
512	141 482	54	.	217	521 413	2	.	80
11 021	1 901 395	768	800 876	1 539	1 630 824	39	7 650	81
5 543	618 272	785	1 153 727	1 929	3 026 069	206	120 092	82

Noch: **Tabelle 4. Steuerpflichtige sowie Lieferungen und Leistungen**

- Lieferungen und Leistungen

Gewerbe- kennzahl	Wirtschaftliche Gliederung	Steuer- pflichtige	Lieferungen und Leistungen
		Anzahl	1 000 EUR
O	Öffentliche Verwaltung, Verteidigung; Sozialversicherung .....	-	-
P	Erziehung und Unterricht .....	7 757	1 795 356
85	Erziehung und Unterricht .....	7 757	1 795 356
Q	Gesundheits- und Sozialwesen .....	8 990	19 773 320
86	Gesundheitswesen .....	8 101	13 375 171
87	Heime (ohne Erholungs- und Ferienheime) .....	223	4 603 154
88	Sozialwesen (ohne Heime) .....	666	1 794 995
R	Kunst, Unterhaltung und Erholung .....	18 635	7 005 968
90	Kreative, künstlerische und unterhaltende Tätigkeiten .....	10 464	1 335 222
91	Bibliotheken, Archive, Museen, botanische und zoologische Gärten .....	115	139 957
92	Spiel-, Wett- und Lotteriewesen .....	1 269	2 390 894
93	Erbringung von Dienstleistungen des Sports, der Unterhaltung und der Erholung .....	6 787	3 139 894
S	Erbringung von sonstigen Dienstleistungen .....	44 020	13 546 180
94	Interessenvertretungen sowie kirchliche und sonstige religiöse Vereinigungen (ohne Sozialwesen und Sport) .....	1 641	2 678 628
95	Reparatur von DV-Geräten und Gebrauchsgütern .....	1 585	504 519
96	Erbringung von sonstigen überwiegend persönlichen Dienstleistungen .....	40 794	10 363 034

## in Bayern 2015 nach Rechtsformen und Wirtschaftsabteilungen

ohne Umsatzsteuer -

davon Steuerpflichtige und deren Lieferungen und Leistungen mit der Rechtsform								Gewerbe- kennzahl
Einzelunternehmen		Personengesellschaften		Kapitalgesellschaften		Sonstige Rechtsformen		
Anzahl	1 000 EUR	Anzahl	1 000 EUR	Anzahl	1 000 EUR	Anzahl	1 000 EUR	
-	-	-	-	-	-	-	-	O
.	.	448	199 247	749	662 346	.	.	P
.	.	448	199 247	749	662 346	.	.	85
6 539	1 430 375	1 119	2 068 568	885	7 053 814	447	9 220 563	Q
6 237	1 405 031	1 074	2 022 747	681	5 583 801	109	4 363 592	86
13	1 982	17	35 049	105	1 371 938	88	3 194 186	87
289	23 362	28	10 772	99	98 075	250	1 662 786	88
13 153	1 582 789	1 657	604 346	1 339	2 608 057	2 486	2 210 776	R
9 539	739 289	616	113 139	197	465 808	112	16 986	90
52	10 981	9	.	22	45 540	32	.	91
935	346 138	112	.	212	359 120	10	.	92
2 627	486 381	920	406 809	908	1 737 589	2 332	509 116	93
35 400	4 579 605	2 347	1 430 735	4 180	4 151 096	2 093	3 384 744	S
18	1 567	10	1 181	127	126 441	1 486	2 549 438	94
1 347	213 953	72	120 700	161	168 092	5	1 774	95
34 035	4 364 085	2 265	1 308 854	3 892	3 856 562	602	833 532	96

**Tabelle 5. Steuerpflichtige und steuerfreie Lieferungen und Leistungen in Bayern 2015**

- Lieferungen und Leistungen

Ge- werbe- kenn- zahl	Wirtschaftszweig	Steuer- pflichtige	Lieferungen und Leistungen	Steuerpflichtige Lieferungen und Leistungen			
				zu 19%		zu 7%	
				Anzahl	1 000 EUR	Anzahl	1 000 EUR
<b>A - S</b>	<b>Summe aller Wirtschaftszweige .....</b>	<b>608 236</b>	<b>1 012 002 139</b>	<b>597 059</b>	<b>613 674 034</b>	<b>141 742</b>	<b>88 780 556</b>
A	Land- und Forstwirtschaft, Fischerei .....	21 648	5 844 082	21 031	2 616 954	11 968	2 796 471
01	Landwirtschaft, Jagd und damit verbundene Tätigkeiten .....	20 156	4 817 797	19 563	1 775 438	11 392	2 713 758
01.1	Anbau einjähriger Pflanzen .....	4 009	761 902	3 943	283 368	2 091	461 660
01.2	Anbau mehrjähriger Pflanzen .....	502	116 910	371	43 432	188	16 695
01.3	Betrieb von Baumschulen sowie Anbau von Pflanzen zu Vermehrungszwecken .....	385	245 379	379	55 450	330	179 127
01.4	Tierhaltung .....	1 667	904 997	1 546	127 472	1 052	619 043
01.5	Gemischte Landwirtschaft .....	12 025	2 148 015	11 794	865 262	7 229	1 233 581
01.6	Erbringung von landwirtschaftlichen Dienstleistungen .....	1 568	640 594	1 530	400 454	502	203 652
01.7	Jagd, Fallenstellerei und damit verbundene Tätigkeiten .....	-	-	-	-	-	-
02	Forstwirtschaft und Holzeinschlag .....	1 390	1 000 927	1 382	838 198	495	62 316
02.1	Forstwirtschaft .....	249	115 666	248	87 534	98	14 749
02.2	Holzeinschlag .....	254	496 499	253	405 458	109	27 333
02.3	Sammeln von wild wachsenden Produkten (ohne Holz) .....	-	-	-	-	-	-
02.4	Erbringung von Dienstleistungen für Forstwirtschaft und Holzeinschlag .....	887	388 761	881	345 206	288	20 234
03	Fischerei und Aquakultur .....	102	25 359	86	3 318	81	20 397
03.1	Fischerei .....	15	2 523	13	455	9	1 628
03.2	Aquakultur .....	87	22 836	73	2 863	72	18 769
B	Bergbau und Gewinnung von Steinen und Erden .....	515	1 825 499	513	1 589 660	48	1 535
05	Kohlenbergbau .....	-	-	-	-	-	-
05.1	Steinkohlenbergbau .....	-	-	-	-	-	-
05.2	Braunkohlenbergbau .....	-	-	-	-	-	-
06	Gewinnung von Erdöl und Erdgas .....	-	-	-	-	-	-
06.1	Gewinnung von Erdöl .....	-	-	-	-	-	-
06.2	Gewinnung von Erdgas .....	-	-	-	-	-	-
07	Erzbergbau .....	-	-	-	-	-	-
07.1	Eisenerzbergbau .....	-	-	-	-	-	-
07.2	NE-Metallerzbergbau .....	-	-	-	-	-	-
08	Gewinnung von Steinen und Erden, sonstiger Bergbau .....	515	1 825 499	513	1 589 660	48	1 535
08.1	Gewinnung von Natursteinen, Kies, Sand, Ton und Kaolin .....	480	1 587 657	478	1 407 969	38	1 091
08.9	Sonstiger Bergbau; Gewinnung von Steinen und Erden a.n.g. ....	35	237 842	35	181 692	10	445
09	Erbringung von Dienstleistungen für den Bergbau und für die Gewinnung von Steinen und Erden .....	-	-	-	-	-	-
09.1	Erbringung von Dienstleistungen für die Gewinnung von Erdöl und Erdgas .....	-	-	-	-	-	-
09.9	Erbringung von Dienstleistungen für den sonstigen Bergbau und die Gewinnung von Steinen und Erden .....	-	-	-	-	-	-
C	Verarbeitendes Gewerbe .....	42 475	405 457 064	41 735	181 058 554	11 691	23 250 172
10	Herstellung von Nahrungs- und Futtermitteln .....	6 263	28 716 485	6 026	1 849 166	5 746	21 099 114
10.1	Schlachten und Fleischverarbeitung .....	2 684	6 453 687	2 636	501 744	2 447	5 107 554
10.2	Fischverarbeitung .....	12	5 018	10	1 031	.	.
10.3	Obst- und Gemüseverarbeitung .....	156	943 207	153	97 803	115	617 785
10.4	Herstellung von pflanzlichen und tierischen Ölen und Fetten .....	39	25 797	33	3 721	.	.
10.5	Milchverarbeitung .....	240	11 164 423	174	235 996	225	7 961 797
10.6	Mahl- und Schälmaschinen, Herstellung von Stärke und Stärkeerzeugnissen .....	177	879 971	172	93 572	155	641 751

**nach Steuersätzen, Vorsteuerabzug und Wirtschaftszweiggruppen**

ohne Umsatzsteuer -

Steuerpflichtige Lieferungen und Leistungen				Steuerpfl. Umsätze nach §13b für die der Leistungsempf. die Steuer schuldet		Steuerfreie Lieferungen und Leistungen						Ge- werbe- kenn- zahl
zu anderen Steuersätzen		nach § 24 Abs. 1 UStG				zusammen		darunter				
Anzahl	1 000 EUR	Anzahl	1 000 EUR			Anzahl	1 000 EUR	Fälle	1 000 EUR	Fälle	1 000 EUR	
<b>5 880</b>	<b>- 102 509</b>	<b>606</b>	<b>92 168</b>	<b>78 971</b>	<b>40 699 769</b>	<b>109 855</b>	<b>268 858 121</b>	<b>69 635</b>	<b>232 487 785</b>	<b>48 655</b>	<b>36 370 336</b>	<b>A - S</b>
203	1 493	490	72 642	774	19 387	4 045	337 135	796	276 138	3 421	60 998	A
.	.	.	.	653	16 223	3 785	239 881	632	199 655	3 297	40 226	01
35	148	41	2 883	112	1 987	743	11 855	83	2 238	686	9 617	01.1
.	.	.	.	7	3	78	3 255	41	2 972	41	283	01.2
.	.	.	.	27	406	69	10 310	54	10 183	26	127	01.3
.	.	.	.	41	1 863	323	156 512	93	153 885	250	2 627	01.4
127	802	134	8 560	367	6 724	2 344	33 087	263	9 179	2 153	23 908	01.5
6	229	6	6 155	99	5 241	228	24 863	98	21 199	141	3 664	01.6
.	.	.	.	.	.	.	.	.	.	.	.	01.7
13	138	.	.	.	.	241	95 795	151	75 072	118	20 723	02
.	.	.	.	13	237	49	13 029	21	10 762	34	2 268	02.1
.	.	.	.	.	.	59	62 769	42	44 894	26	17 875	02.2
.	.	.	.	.	.	.	.	.	.	.	.	02.3
.	.	.	.	79	1 895	133	19 997	88	19 416	58	580	02.4
.	.	.	.	.	.	19	1 459	13	1 410	6	49	03
.	.	.	.	.	.	.	.	.	.	.	.	03.1
.	.	.	.	.	.	.	.	.	.	.	.	03.2
30	136	.	.	163	41 526	160	192 642	128	187 229	55	5 413	B
.	.	.	.	.	.	.	.	.	.	.	.	05
.	.	.	.	.	.	.	.	.	.	.	.	05.1
.	.	.	.	.	.	.	.	.	.	.	.	05.2
.	.	.	.	.	.	.	.	.	.	.	.	06
.	.	.	.	.	.	.	.	.	.	.	.	06.1
.	.	.	.	.	.	.	.	.	.	.	.	06.2
.	.	.	.	.	.	.	.	.	.	.	.	07
.	.	.	.	.	.	.	.	.	.	.	.	07.1
.	.	.	.	.	.	.	.	.	.	.	.	07.2
30	136	.	.	163	41 526	160	192 642	128	187 229	55	5 413	08
.	.	.	.	148	34 922	.	.	117	138 628	.	.	08.1
.	.	.	.	15	6 604	.	.	11	48 600	.	.	08.9
.	.	.	.	.	.	.	.	.	.	.	.	09
.	.	.	.	.	.	.	.	.	.	.	.	09.1
.	.	.	.	.	.	.	.	.	.	.	.	09.9
953	- 75 163	11	5 073	10 905	6 242 580	15 001	194 975 848	13 915	193 513 490	2 533	1 462 358	C
.	.	.	.	234	82 867	1 078	5 685 164	803	5 614 689	401	70 475	10
.	.	.	.	74	41 057	307	803 315	198	743 598	136	59 716	10.1
.	.	.	.	.	.	.	.	.	.	.	.	10.2
.	.	.	.	29	232	62	227 387	55	226 697	18	691	10.3
.	.	.	.	.	.	.	.	.	.	.	.	10.4
.	.	.	.	26	2 909	86	2 963 721	71	2 959 841	38	3 880	10.5
.	.	.	.	.	.	63	144 117	56	143 233	20	885	10.6

Noch: **Tabelle 5. Steuerpflichtige und steuerfreie Lieferungen und Leistungen in Bayern 2015**

- Lieferungen und Leistungen

Ge- werbe- kenn- zahl	Wirtschaftszweig	Steuer- pflichtige	Lieferungen und Leistungen	Steuerpflichtige Lieferungen und Leistungen			
				zu 19%		zu 7%	
				Anzahl	1 000 EUR	Anzahl	1 000 EUR
10.7	Herstellung von Back- und Teigwaren .....	2 441	4 784 772	2 367	432 232	2 324	3 981 248
10.8	Herstellung von sonstigen Nahrungsmitteln .....	356	3 599 530	328	388 599	304	2 124 681
10.9	Herstellung von Futtermitteln .....	158	860 080	153	94 469	133	639 017
11	Getränkeherstellung .....	865	4 495 784	863	3 904 021	476	50 310
12	Tabakverarbeitung .....	6	.	.	.	.	.
13	Herstellung von Textilien .....	842	3 803 365	839	2 027 772	61	51 836
13.1	Spinnstoffaufbereitung und Spinnerei .....	33	591 937	32	219 354	6	175
13.2	Weberei .....	78	659 399	78	332 714	8	6
13.3	Veredlung von Textilien und Bekleidung .....	241	193 120	241	167 751	11	127
13.9	Herstellung von sonstigen Textilwaren .....	490	2 358 908	488	1 307 953	36	51 527
14	Herstellung von Bekleidung .....	912	3 058 225	909	2 164 497	67	6 325
14.1	Herstellung von Bekleidung (ohne Pelzbekleidung) .....	838	2 935 849	836	2 062 938	60	4 527
14.2	Herstellung von Pelzwaren .....	42	6 936	42	5 434	.	.
14.3	Herstellung von Bekleidung aus gewirktem und gestricktem Stoff .....	32	115 441	31	96 125	.	.
15	Herstellung von Leder, Lederwaren und Schuhen .....	291	2 115 055	291	1 497 073	64	9 033
15.1	Herstellung von Leder und Lederwaren (ohne Herstellung von Lederbekleidung) .....	183	205 563	183	149 770	8	179
15.2	Herstellung von Schuhen .....	108	1 909 492	108	1 347 303	56	8 854
16	Herstellung von Holz-, Flecht-, Korb- und Korkwaren (ohne Möbel) .....	2 995	5 964 119	2 980	4 202 469	872	207 377
16.1	Säge-, Hobel- und Holzimprägnierwerke .....	1 196	1 934 922	1 194	1 352 108	691	138 721
16.2	Herstellung von sonstigen Holz-, Korb-, Flecht- und Korbwaren (ohne Möbel) .....	1 799	4 029 197	1 786	2 850 361	181	68 656
17	Herstellung von Papier, Pappe und Waren daraus .....	386	6 875 872	383	5 425 812	67	15 840
17.1	Herstellung von Holz- und Zellstoff, Papier, Karton und Pappe .....	85	3 853 847	83	3 203 925	19	9 892
17.2	Herstellung von Waren aus Papier, Karton und Pappe .....	301	3 022 025	300	2 221 886	48	5 948
18	Herstellung von Druckerzeugnissen; Vervielfältigung von bespielten Ton-, Bild- und Datenträgern .....	2 236	5 858 657	2 228	3 831 793	856	548 391
18.1	Herstellung von Druckerzeugnissen .....	2 101	5 791 439	2 095	3 779 405	804	538 687
18.2	Vervielfältigung von bespielten Ton-, Bild- und Datenträgern .....	135	67 217	133	52 388	52	9 703
19	Kokerei und Mineralölverarbeitung .....	11	11 081 413	11	10 019 501	.	.
19.1	Kokerei .....	1	.	.	.	.	.
19.2	Mineralölverarbeitung .....	10	.	.	.	.	.
20	Herstellung von chemischen Erzeugnissen .....	717	12 121 095	711	5 488 563	.	.
20.1	Herstellung von chem. Grundstoffen, Düngemitteln u. Stickst.verb., Kunstst. u. synth. Kautschuk in Primärformen .....	227	6 214 736	227	2 176 414	25	19 024
20.2	Herstellung von Schädlingsbekämpfungs-, Pflanzenschutz- und Desinfektionsmitteln .....	15	33 884	15	17 743	.	.
20.3	Herstellung von Anstrichmitteln, Druckfarben und Kittens .....	72	1 038 114	71	563 158	8	25
20.4	Herstellung von Seifen, Wasch-, Reinigungs- und Körperpflegemitteln sowie von Duftstoffen .....	191	976 236	189	553 144	49	17 858
20.5	Herstellung von sonstigen chemischen Erzeugnissen .....	196	3 063 314	194	1 871 751	18	1 113
20.6	Herstellung von Chemiefasern .....	16	794 810	15	306 354	3	2 188
21	Herstellung von pharmazeutischen Erzeugnissen .....	181	7 573 450	177	5 787 681	78	221 693
21.1	Herstellung von pharmazeutischen Grundstoffen .....	26	538 870	25	328 512	7	2 711
21.2	Herstellung von pharmazeutischen Spezialitäten und sonstigen pharmazeutischen Erzeugnissen .....	155	7 034 580	152	5 459 169	71	218 982
22	Herstellung von Gummi- und Kunststoffwaren .....	1 292	16 620 748	1 288	10 275 276	73	4 454



**nach Steuersätzen, Vorsteuerabzug und Wirtschaftszweiggruppen**

ohne Umsatzsteuer -

Steuerpflichtige Lieferungen und Leistungen				Steuerpfl. Umsätze nach §13b für die der Leistungsempf. die Steuer schuldet		Steuerfreie Lieferungen und Leistungen						Ge- werbe- kenn- zahl
zu anderen Steuersätzen		nach § 24 Abs. 1 UStG				zusammen		darunter				
Anzahl	1 000 EUR	Anzahl	1 000 EUR			Anzahl	1 000 EUR	mit Vorsteuerabzug		ohne Vorsteuerabzug		
Anzahl	1 000 EUR	Anzahl	1 000 EUR	Anzahl	1 000 EUR	Anzahl	1 000 EUR	Fälle	1 000 EUR	Fälle	1 000 EUR	
5	7	-	-	44	34 808	277	336 476	168	333 415	127	3 062	10.7
5	- 1	-	-	38	3 243	191	1 083 009	181	1 081 443	31	1 566	10.8
5	151	-	-	7	85	80	126 358	65	126 077	28	281	10.9
.	.	.	.	106	7 263	315	529 274	258	505 769	151	23 505	11
.	.	.	.	.	.	.	.	.	.	.	.	12
26	- 231	-	-	83	2 733	393	1 721 255	384	1 714 871	57	6 385	13
.	.	-	-	.	.	20	371 995	20	371 940	4	55	13.1
4	- 125	-	-	15	105	52	326 698	51	326 163	15	535	13.2
.	.	-	-	.	.	79	25 204	74	24 453	10	751	13.3
17	- 122	-	-	49	2 191	242	997 359	239	992 315	28	5 044	13.9
30	5	-	-	26	824	358	886 574	339	872 293	44	14 281	14
.	.	-	-	.	.	.	.	315	853 273	.	.	14.1
.	.	-	-	.	.	8	1 492	8	1 492	-	-	14.2
.	.	-	-	.	.	.	.	16	17 529	.	.	14.3
3	24	-	-	16	963	115	607 961	106	607 046	25	915	15
.	.	-	-	.	.	78	55 531	72	55 307	18	224	15.1
.	.	-	-	.	.	37	552 430	34	551 738	7	691	15.2
.	.	-	-	918	316 785	716	1 237 596	638	1 222 153	133	15 443	16
.	.	-	-	192	10 090	299	433 943	262	425 499	61	8 443	16.1
32	- 168	-	-	726	306 696	417	803 653	376	796 653	72	7 000	16.2
20	39	-	-	67	68 337	218	1 365 844	213	1 364 380	30	1 464	17
6	5	-	-	17	66 675	48	573 349	47	572 442	13	908	17.1
14	34	-	-	50	1 662	170	792 495	166	791 938	17	556	17.2
46	- 38	-	-	209	210 559	940	1 267 952	874	1 262 240	157	5 712	18
.	.	-	-	.	.	900	1 262 850	840	1 257 263	150	5 587	18.1
.	.	-	-	.	.	40	5 102	34	4 976	7	125	18.2
.	.	-	-	4	706	.	.	8	1 029 097	.	.	19
.	.	-	-	.	.	.	.	.	.	.	.	19.1
.	.	-	-	.	.	.	.	.	.	.	.	19.2
40	106	-	-	123	23 056	445	6 568 999	427	6 188 660	61	380 339	20
14	74	-	-	51	3 849	141	4 015 376	138	3 636 428	18	378 948	20.1
.	.	-	-	.	.	11	15 967	11	15 967	-	-	20.2
14	23	-	-	15	306	59	474 602	56	474 477	11	125	20.3
4	5	-	-	17	11 687	97	393 542	89	392 655	19	887	20.4
8	3	-	-	.	.	126	1 183 357	122	1 182 978	13	379	20.5
.	-	-	-	6	113	11	486 156	11	486 156	-	-	20.6
4	4	-	-	23	15 974	130	1 548 099	127	1 544 956	15	3 142	21
.	-	-	-	3	18	19	207 630	19	207 630	-	-	21.1
4	4	-	-	20	15 956	111	1 340 468	108	1 337 326	15	3 142	21.2
68	- 222	-	-	444	194 580	869	6 146 660	851	6 140 469	108	6 190	22

Noch: **Tabelle 5. Steuerpflichtige und steuerfreie Lieferungen und Leistungen in Bayern 2015**

- Lieferungen und Leistungen

Ge- werbe- kenn- zahl	Wirtschaftszweig	Steuer- pflichtige	Lieferungen und Leistungen	Steuerpflichtige Lieferungen und Leistungen			
				zu 19%		zu 7%	
				Anzahl	1 000 EUR	Anzahl	1 000 EUR
22.1	Herstellung von Gummiwaren .....	150	992 511	149	652 624	7	145
22.2	Herstellung von Kunststoffwaren .....	1 142	15 628 237	1 139	9 622 652	66	4 310
23	Herstellung von Glas und Glaswaren, Keramik, Verarbeitung von Steinen und Erden .....	2 308	9 310 102	2 302	7 235 541	192	3 261
23.1	Herstellung von Glas und Glaswaren .....	291	1 496 815	290	899 612	31	582
23.2	Herstellung von feuerfesten keramischen Werkstoffen und Waren .....	21	390 087	21	233 729	.	.
23.3	Herstellung von keramischen Baumaterialien .....	118	550 750	117	480 283	8	44
23.4	Herstellung von sonstigen Porzellan- und keramischen Erzeugnissen .....	279	926 725	279	533 866	44	771
23.5	Herstellung von Zement, Kalk und gebranntem Gips .....	24	310 892	23	267 041	.	.
23.6	Herstellung von Erzeugnissen aus Beton, Zement und Gips .....	434	4 268 348	432	3 646 861	48	520
23.7	Be- und Verarbeitung von Naturwerksteinen und Natursteinen a.n.g. ....	1 052	576 124	1 051	511 476	48	674
23.9	Herstellung von Schleifkörpern, Schleifmitteln auf Unterlage und sonstigen Erzeugnissen aus nichtmetallischen Mineralien a.n.g. ....	89	790 359	89	662 672	8	647
24	Metallerzeugung und -bearbeitung .....	594	5 276 120	590	3 212 030	30	1 501
24.1	Erzeugung von Roheisen, Stahl und Ferrolegierungen .....	156	1 092 355	155	836 267	6	214
24.2	Herstellung von Stahlrohren, Rohrform-, Rohrverschluss- und Rohrverbindungsstücken aus Stahl .....	46	248 414	45	166 263	.	.
24.3	Sonstige erste Bearbeitung von Eisen und Stahl .....	41	257 576	41	190 237	.	.
24.4	Erzeugung und erste Bearbeitung von NE-Metallen .....	202	2 141 522	202	883 533	9	57
24.5	Gießereien .....	149	1 536 252	147	1 135 730	.	.
25	Herstellung von Metallerzeugnissen .....	6 777	18 397 286	6 727	12 846 680	245	4 277
25.1	Stahl- und Leichtmetallbau .....	1 480	4 440 224	1 463	2 696 040	46	674
25.2	Herstellung von Metalltanks und -behältern; Herstellung von Heizkörpern und -kesseln für Zentralheizungen .....	95	1 018 137	92	751 943	5	117
25.3	Herstellung von Dampfkesseln (ohne Zentralheizungskessel) .....	1	.	.	.	.	.
25.4	Herstellung von Waffen und Munition .....	56	390 598	56	120 805	16	39
25.5	Herstellung von Schmiede-, Press-, Zieh- und Stanzteilen, gewalzten Ringen und pulvermetallurgischen Erzeugnissen .....	321	2 026 218	321	1 378 628	14	236
25.6	Oberflächenveredlung und Wärmebehandlung; Mechanik a.n.g. ....	3 294	3 281 321	3 272	2 863 545	109	2 343
25.7	Herstellung von Schneidwaren, Werkzeugen, Schlössern und Beschlägen aus unedlen Metallen .....	609	.	.	.	.	.
25.9	Herstellung von sonstigen Metallwaren .....	921	4 843 204	915	3 366 083	31	524
26	Herstellung von DV-Geräten, elektronischen und optischen Erzeugnissen .....	2 192	57 394 444	2 183	24 838 557	.	.
26.1	Herstellung von elektronischen Bauelementen und Leiterplatten .....	591	38 798 368	589	14 517 126	29	6 467
26.2	Herstellung von DV-Geräten und peripheren Geräten .....	334	6 902 141	333	5 038 090	19	302
26.3	Herstellung von Geräten und Einrichtungen der Telekommunikationstechnik .....	260	1 595 212	257	972 744	15	728
26.4	Herstellung von Geräten der Unterhaltungselektronik .....	126	1 104 320	125	541 308	16	554
26.5	Herstellung von elektrischen Mess-, Kontroll-, Navigations- u.ä. Instrumenten und Vorrichtungen; Herstellung von Uhren .....	629	6 945 101	629	2 958 843	37	1 124
26.6	Herstellung von Bestrahlungs- und Elektrotherapiegeräten und elektromedizinischen Geräten .....	102	593 844	100	201 138	58	69 615
26.7	Herstellung von optischen und fotografischen Instrumenten und Geräten .....	103	1 417 209	103	584 972	11	14 610
26.8	Herstellung von magnetischen und optischen Datenträgern .....	47	38 249	47	24 335	.	.

## nach Steuersätzen, Vorsteuerabzug und Wirtschaftszweiggruppen

ohne Umsatzsteuer -

Steuerpflichtige Lieferungen und Leistungen				Steuerpfl. Umsätze nach §13b für die der Leistungsempf. die Steuer schuldet		Steuerfreie Lieferungen und Leistungen						Ge- werbe- kenn- zahl
zu anderen Steuersätzen		nach § 24 Abs. 1 UStG				zusammen		darunter				
Anzahl	1 000 EUR	Anzahl	1 000 EUR			Anzahl	1 000 EUR	Fälle	1 000 EUR	Fälle	1 000 EUR	
4	1	-	-	36	13 318	81	326 423	81	326 188	7	234	22.1
64	- 224	-	-	408	181 262	788	5 820 237	770	5 814 281	101	5 956	22.2
92	88	-	-	832	255 122	650	1 816 089	579	1 786 269	144	29 821	23
12	17	-	-	96	14 493	142	582 111	138	581 286	19	824	23.1
-	-	-	-	.	.	10	153 628	10	153 628	-	-	23.2
3	1	-	-	48	7 598	42	62 823	39	62 458	8	365	23.3
.	.	-	-	.	.	109	387 439	99	386 967	18	471	23.4
.	.	-	-	8	2 425	15	41 414	11	19 360	8	22 054	23.5
37	59	-	-	194	170 939	143	449 970	125	444 443	43	5 527	23.6
24	- 8	-	-	407	50 425	138	13 557	106	12 989	43	568	23.7
7	11	-	-	25	1 882	51	125 147	51	125 137	5	11	23.9
9	- 1	-	-	273	587 510	244	1 475 081	238	1 464 629	30	10 452	24
3	1	-	-	67	85 858	47	170 015	45	169 925	4	91	24.1
.	.	-	-	22	19 290	.	.	13	62 854	.	.	24.2
-	-	-	-	20	6 427	.	.	19	60 907	.	.	24.3
3	9	-	-	99	451 299	71	806 624	69	796 725	9	9 899	24.4
.	.	-	-	65	24 636	94	374 671	92	374 219	13	453	24.5
137	1 156	-	-	3 193	922 932	2 040	4 622 241	1 898	4 603 379	282	18 862	25
46	813	-	-	895	506 549	403	1 236 148	374	1 233 449	60	2 699	25.1
7	54	-	-	51	48 070	40	217 953	39	217 526	10	426	25.2
.	.	-	-	.	.	.	.	.	.	.	.	25.3
.	.	-	-	9	606	.	.	28	269 142	.	.	25.4
7	- 4	-	-	170	58 997	141	588 361	135	587 895	12	466	25.5
43	25	-	-	1 446	113 750	724	301 658	645	299 126	116	2 533	25.6
.	.	-	-	.	.	.	.	.	.	.	.	25.7
20	11	-	-	398	180 390	385	1 296 196	372	1 284 928	46	11 268	25.9
51	- 37 455	.	.	427	1 622 463	1 217	30 876 964	1 179	30 577 430	130	299 535	26
13	- 33 990	-	-	131	1 138 752	350	23 170 012	346	22 877 129	29	292 883	26.1
5	- 2 937	-	-	35	422 091	122	1 444 595	112	1 444 434	19	160	26.2
3	- 3	-	-	56	17 010	118	604 732	110	600 438	20	4 294	26.3
3	4	-	-	23	2 145	66	560 309	62	557 917	9	2 392	26.4
20	- 85	.	.	.	.	420	3 944 839	414	3 945 599	32	- 760	26.5
3	1	-	-	10	692	47	322 399	44	322 160	8	239	26.6
4	- 445	-	-	16	1 395	74	816 677	73	816 372	8	305	26.7
-	-	-	-	.	.	20	13 402	18	13 381	5	21	26.8

Noch: **Tabelle 5. Steuerpflichtige und steuerfreie Lieferungen und Leistungen in Bayern 2015**

- Lieferungen und Leistungen

Ge- werbe- kenn- zahl	Wirtschaftszweig	Steuer- pflichtige	Lieferungen und Leistungen	Steuerpflichtige Lieferungen und Leistungen			
				zu 19%		zu 7%	
				Anzahl	1 000 EUR	Anzahl	1 000 EUR
27	Herstellung von elektrischen Ausrüstungen .....	1 338	15 282 341	1 327	8 185 846	77	1 180
27.1	Herstellung von Elektromotoren, Generatoren, Transformatoren, Elektrizitätsverteilungs- und -schalteinrichtungen .....	307	3 102 718	302	1 741 002	22	487
27.2	Herstellung von Batterien und Akkumulatoren .....	29	286 320	29	162 096	.	.
27.3	Herstellung von Kabeln und elektrischem Installationsmaterial .....	157	1 600 451	154	977 827	10	119
27.4	Herstellung von elektrischen Lampen und Leuchten .....	168	3 091 721	167	1 130 327	12	20
27.5	Herstellung von Haushaltsgeräten .....	45	2 098 251	45	1 416 963	.	.
27.9	Herstellung von sonstigen elektrischen Ausrüstungen und Geräten a.n.g. ....	632	5 102 879	630	2 757 630	25	410
28	Maschinenbau .....	3 244	43 404 357	3 205	21 450 475	198	21 239
28.1	Herstellung von nicht wirtschaftszweigspezifischen Maschinen .....	290	12 614 429	287	5 332 705	22	1 365
28.2	Herstellung von sonstigen nicht wirtschaftszweigspezifischen Maschinen .....	1 264	8 620 952	1 251	5 434 235	54	5 599
28.3	Herstellung von land- und forstwirtschaftlichen Maschinen .....	142	2 416 811	140	1 615 009	16	634
28.4	Herstellung von Werkzeugmaschinen .....	375	2 340 974	373	1 419 975	18	146
28.9	Herstellung von Maschinen für sonstige bestimmte Wirtschaftszweige .....	1 173	17 411 191	1 154	7 648 551	88	13 495
29	Herstellung von Kraftwagen und Kraftwagenteilen .....	577	86 484 876	576	24 783 331	41	11 963
29.1	Herstellung von Kraftwagen und Kraftwagenmotoren .....	56	.	.	.	.	.
29.2	Herstellung von Karosserien, Aufbauten und Anhängern .....	219	.	.	.	.	.
29.3	Herstellung von Teilen und Zubehör für Kraftwagen .....	302	.	.	.	.	.
30	Sonstiger Fahrzeugbau .....	200	40 411 740	197	5 937 645	22	4 928
30.1	Schiff- und Bootsbau .....	47	.	.	.	.	.
30.2	Schienenfahrzeugbau .....	17	35 539	17	24 015	.	.
30.3	Luft- und Raumfahrzeugbau .....	55	38 210 952	52	4 479 203	.	.
30.4	Herstellung von militärischen Kampffahrzeugen .....	2	.	.	.	.	.
30.9	Herstellung von Fahrzeugen a.n.g. ....	79	1 095 351	79	802 583	6	14
31	Herstellung von Möbeln .....	2 582	4 405 502	2 578	3 682 247	137	3 089
32	Herstellung von sonstigen Waren .....	4 178	7 987 240	3 877	3 999 846	2 002	838 906
32.1	Herstellung von Münzen, Schmuck und ähnlichen Erzeugnissen .....	696	441 865	693	286 131	46	690
32.2	Herstellung von Musikinstrumenten .....	332	106 320	331	70 628	48	718
32.3	Herstellung von Sportgeräten .....	131	463 012	129	303 698	19	4 806
32.4	Herstellung von Spielwaren .....	131	1 189 240	131	695 568	30	5 614
32.5	Herstellung von medizinischen und zahnmedizinischen Apparaten und Materialien .....	2 154	3 904 604	1 863	1 635 824	1 773	783 366
32.9	Herstellung von Erzeugnissen a.n.g. ....	734	1 882 200	730	1 007 996	86	43 712
33	Reparatur und Installation von Maschinen und Ausrüstungen .....	1 488	.	.	.	.	.
33.1	Reparatur von Metallerzeugnissen, Maschinen und Ausrüstungen .....	867	.	.	.	.	.
33.2	Installation von Maschinen und Ausrüstungen a.n.g. ....	621	951 418	597	703 011	.	.
D	Energieversorgung .....	26 976	36 952 635	26 947	21 358 031	2 764	1 489 668
35	Energieversorgung .....	26 976	36 952 635	26 947	21 358 031	2 764	1 489 668
35.1	Elektrizitätsversorgung .....	25 523	31 444 467	25 504	18 177 409	2 437	1 452 602
35.2	Gasversorgung .....	820	5 048 831	815	2 752 477	258	24 922
35.3	Wärme- und Kälteversorgung .....	633	459 337	628	428 146	69	12 144
E	Wasserversorgung; Abwasser- und Abfallentsorgung, Beseitigung von Umweltverschmutzungen .....	2 554	5 237 847	2 275	2 949 773	1 576	883 448
36	Wasserversorgung .....	1 490	1 525 644	1 223	590 038	1 435	862 043

**nach Steuersätzen, Vorsteuerabzug und Wirtschaftszweiggruppen**

ohne Umsatzsteuer -

Steuerpflichtige Lieferungen und Leistungen				Steuerpfl. Umsätze nach §13b für die der Leistungsempf. die Steuer schuldet		Steuerfreie Lieferungen und Leistungen						Ge- werbe- kenn- zahl
zu anderen Steuersätzen		nach § 24 Abs. 1 UStG				zusammen		darunter				
Anzahl	1 000 EUR	Anzahl	1 000 EUR			Anzahl	1 000 EUR	mit Vorsteuerabzug		ohne Vorsteuerabzug		
Anzahl	1 000 EUR	Anzahl	1 000 EUR	Anzahl	1 000 EUR	Anzahl	1 000 EUR	Fälle	1 000 EUR	Fälle	1 000 EUR	
43	- 15	-	-	430	549 767	705	6 545 563	683	6 537 759	94	7 804	27
14	5	-	-	125	96 063	158	1 265 160	154	1 263 243	28	1 917	27.1
.	.	-	-	7	2 007	22	122 198	21	121 601	3	597	27.2
4	4	-	-	57	94 326	77	528 176	76	525 052	8	3 124	27.3
5	1	-	-	36	7 592	99	1 953 781	98	1 953 344	8	437	27.4
.	.	-	-	18	4 523	24	676 678	24	676 145	4	533	27.5
16	14	-	-	187	345 256	325	1 999 569	310	1 998 374	43	1 195	27.9
.	.	-	-	1 346	803 698	1 913	21 129 207	1 873	21 014 003	206	115 204	28
18	- 83	-	-	128	77 556	202	7 202 887	201	7 145 061	20	57 827	28.1
48	- 366	-	-	519	415 399	678	2 766 083	658	2 730 463	77	35 620	28.2
5	113	-	-	60	2 615	83	798 441	81	798 377	7	63	28.3
6	2	-	-	162	33 512	196	887 339	192	887 209	16	130	28.4
.	.	-	-	477	274 615	754	9 474 457	741	9 452 894	86	21 564	28.9
23	- 201	-	-	182	257 149	317	61 432 633	305	61 076 634	61	355 999	29
.	.	-	-	.	.	.	.	.	.	.	.	29.1
.	.	-	-	.	.	.	.	.	.	.	.	29.2
.	.	-	-	.	.	.	.	.	.	.	.	29.3
13	- 38 009	-	-	32	46 903	112	34 460 273	111	34 437 743	16	22 530	30
.	.	-	-	.	.	.	.	.	.	.	.	30.1
.	.	-	-	4	2 217	5	9 307	5	9 307	-	-	30.2
.	.	-	-	11	44 085	47	33 720 668	47	33 714 306	8	6 361	30.3
.	.	-	-	.	.	.	.	.	.	.	.	30.4
.	.	-	-	10	157	.	.	42	292 575	.	.	30.9
38	71	-	-	989	71 030	474	649 065	417	642 809	96	6 256	31
56	- 283	-	-	533	29 529	1 348	3 119 242	1 245	3 076 208	227	43 034	32
3	1	-	-	174	11 395	203	143 647	173	131 633	49	12 014	32.1
6	15	-	-	20	271	169	34 687	158	34 561	27	127	32.2
4	1	-	-	18	838	88	153 671	88	152 176	12	1 494	32.3
11	5	-	-	13	384	79	487 669	78	487 481	11	189	32.4
18	- 319	-	-	211	9 675	467	1 476 057	416	1 468 872	87	7 185	32.5
14	14	-	-	97	6 966	342	823 511	332	801 485	41	22 026	32.9
.	.	-	-	.	.	.	.	.	.	.	.	33
.	.	-	-	.	.	.	.	.	.	.	.	33.1
.	.	-	-	225	153 969	134	92 986	125	92 373	18	613	33.2
.	.	-	-	870	13 874 241	1 793	230 384	407	58 378	1 464	172 006	D
.	.	-	-	870	13 874 241	1 793	230 384	407	58 378	1 464	172 006	35
.	.	-	-	773	11 606 966	1 604	207 155	356	40 987	1 321	166 167	35.1
13	- 101	-	-	56	2 260 780	124	10 754	21	5 232	106	5 522	35.2
4	76	-	-	41	6 495	65	12 476	30	12 159	37	317	35.3
95	513	-	-	571	812 073	416	592 042	301	490 927	154	101 115	E
54	459	-	-	65	58 097	90	15 006	17	1 297	79	13 709	36

Noch: **Tabelle 5. Steuerpflichtige und steuerfreie Lieferungen und Leistungen in Bayern 2015**

- Lieferungen und Leistungen

Ge- werbe- kenn- zahl	Wirtschaftszweig	Steuer- pflichtige	Lieferungen und Leistungen	Steuerpflichtige Lieferungen und Leistungen			
				zu 19%		zu 7%	
				Anzahl	1 000 EUR	Anzahl	1 000 EUR
37	Abwasserentsorgung .....	129	183 305	129	128 276	.	.
38	Sammlung, Behandlung und Beseitigung von Abfällen; Rückgewinnung .....	854	3 379 806	842	2 099 914	121	17 438
38.1	Sammlung von Abfällen .....	241	861 162	239	726 433	37	3 156
38.2	Abfallbehandlung und -beseitigung .....	291	871 227	289	786 790	53	12 632
38.3	Rückgewinnung .....	322	1 647 417	314	586 691	31	1 651
39	Beseitigung von Umweltverschmutzungen und sonstige Entsorgung .....	81	149 093	81	131 545	.	.
F	Baugewerbe .....	62 200	52 012 186	60 037	39 296 055	2 065	75 767
41	Hochbau .....	5 178	15 762 095	5 005	11 188 450	250	39 463
41.1	Erschließung von Grundstücken; Bauträger .....	1 347	3 526 375	1 281	1 386 163	79	29 646
41.2	Bau von Gebäuden .....	3 831	12 235 720	3 724	9 802 287	171	9 818
42	Tiefbau .....	1 180	5 775 053	1 115	4 049 915	49	1 657
42.1	Bau von Straßen und Bahnverkehrsstrecken .....	522	3 596 520	495	2 392 739	25	695
42.2	Leitungstiefbau und Kläranlagenbau .....	309	1 565 677	290	1 206 707	10	864
42.9	Sonstiger Tiefbau .....	349	612 855	330	450 469	14	98
43	Vorbereitende Baustellenarbeiten, Bauinstallation und sonstiges Ausbaugewerbe .....	55 842	30 475 038	53 917	24 057 691	1 766	34 646
43.1	Abbrucharbeiten und vorbereitende Baustellenarbeiten .....	2 004	1 137 073	1 929	809 595	116	5 446
43.2	Bauinstallation .....	20 242	14 478 817	19 279	11 393 940	668	13 393
43.3	Sonstiger Ausbau .....	23 623	8 248 550	23 112	6 718 443	638	8 711
43.9	Sonstige spezialisierte Bautätigkeiten .....	9 973	6 610 598	9 597	5 135 713	344	7 097
G	Handel; Instandhaltung und Reparatur von Kraftfahrzeugen .....	109 446	270 800 718	107 733	192 786 632	32 755	43 784 608
45	Handel mit Kraftfahrzeugen; Instandhaltung und Reparatur von Kraftfahrzeugen .....	19 956	38 429 486	19 867	32 852 870	1 322	39 875
45.1	Handel mit Kraftwagen .....	7 770	22 746 715	7 709	20 262 149	617	19 720
45.2	Instandhaltung und Reparatur von Kraftwagen .....	7 019	3 952 368	7 018	3 822 034	442	10 906
45.3	Handel mit Kraftwagenteilen und -zubehör .....	4 096	11 025 873	4 072	8 127 543	193	8 419
45.4	Handel mit Krafträdern, Kraftradteilen und -zubehör; Instandhaltung und Reparatur von Krafträdern .....	1 071	704 530	1 068	641 144	70	831
46	Großhandel (ohne Handel mit Kraftfahrzeugen) .....	26 889	136 995 097	26 152	90 851 737	6 308	23 016 650
46.1	Handelsvermittlung .....	9 210	3 612 144	9 107	2 556 039	1 131	559 020
46.2	Großhandel mit landwirtschaftlichen Grundstoffen und lebenden Tieren .....	1 454	7 027 016	1 359	1 279 026	1 248	4 973 295
46.3	Großhandel mit Nahrungs- und Genussmitteln, Getränken und Tabakwaren .....	2 408	23 272 406	2 207	6 836 850	1 879	14 463 236
46.4	Großhandel mit Gebrauchs- und Verbrauchsgütern .....	4 234	34 364 640	4 171	27 709 335	840	1 433 053
46.5	Großhandel mit Geräten der Informations- und Kommunikationstechnik .....	900	13 223 050	889	8 595 536	52	482
46.6	Großhandel mit sonstigen Maschinen, Ausrüstungen und Zubehör .....	3 339	10 826 449	3 263	8 370 756	302	121 927
46.7	Sonstiger Großhandel .....	4 159	42 577 988	4 009	33 986 117	632	1 388 868
46.9	Großhandel ohne ausgeprägten Schwerpunkt .....	1 185	2 091 404	1 147	1 518 079	224	76 768
47	Einzelhandel (ohne Handel mit Kraftfahrzeugen) .....	62 601	95 376 136	61 714	69 082 024	25 125	20 728 083
47.1	Einzelhandel mit Waren verschiedener Art (in Verkaufsräumen) .....	7 696	25 014 357	7 596	9 223 194	4 403	15 165 909
47.2	Einzelhandel mit Nahrungs- und Genussmitteln, Getränken und Tabakwaren (in Verkaufsräumen) .....	6 970	4 521 954	6 659	1 920 496	5 480	2 463 868
47.3	Einzelhandel mit Motorenkraftstoffen (Tankstellen) .....	1 461	3 524 290	1 461	3 347 550	1 247	168 593

**nach Steuersätzen, Vorsteuerabzug und Wirtschaftszweiggruppen**

ohne Umsatzsteuer -

Steuerpflichtige Lieferungen und Leistungen				Steuerpfl. Umsätze nach §13b für die der Leistungsempf. die Steuer schuldet		Steuerfreie Lieferungen und Leistungen						Ge- werbe- kenn- zahl
zu anderen Steuersätzen		nach § 24 Abs. 1 UStG				zusammen		darunter				
Anzahl	1 000 EUR	Anzahl	1 000 EUR			Anzahl	1 000 EUR	Fälle	1 000 EUR	Fälle	1 000 EUR	
.	.	-	-	36	7 325	23	43 799	19	4 887	8	38 913	37
35	20	-	-	442	734 559	284	527 875	250	479 421	62	48 454	38
12	9	-	-	127	68 045	67	63 520	55	16 967	21	46 552	38.1
16	10	-	-	115	53 823	73	17 973	58	17 120	22	852	38.2
7	2	-	-	200	612 691	144	446 383	137	445 334	19	1 050	38.3
.	.	-	-	28	12 093	19	5 361	15	5 322	5	39	39
.	.	-	-	38 248	9 439 607	5 240	3 196 448	3 228	830 401	2 294	2 366 047	F
85	4 289	-	-	2 671	2 101 333	1 013	2 428 559	245	163 935	836	2 264 624	41
10	5 710	-	-	274	320 935	496	1 783 921	41	9 071	471	1 774 850	41.1
75	- 1 421	-	-	2 397	1 780 398	517	644 638	204	154 864	365	489 774	41.2
24	113	-	-	716	1 611 478	153	111 891	107	74 209	60	37 682	42
13	- 368	-	-	323	1 161 642	74	41 813	44	11 706	38	30 107	42.1
5	- 42	-	-	194	305 717	48	52 432	41	52 201	11	231	42.2
6	524	-	-	199	144 119	31	17 645	22	10 301	11	7 344	42.9
.	.	-	-	34 861	5 726 796	4 074	655 998	2 876	592 257	1 398	63 741	43
14	21	-	-	1 379	310 592	159	11 419	109	10 470	58	949	43.1
.	.	-	-	12 502	2 740 834	1 664	330 757	1 215	319 893	547	10 864	43.2
119	- 118	-	-	14 597	1 380 110	1 543	141 405	1 094	119 573	501	21 832	43.3
.	.	-	-	6 383	1 295 261	708	172 417	458	142 321	292	30 096	43.9
1 255	1 124	11	10	10 481	5 201 803	34 522	29 026 541	30 171	27 208 803	7 719	1 817 738	G
.	.	-	-	2 879	145 907	7 487	5 390 224	6 426	5 297 765	2 368	92 460	45
151	308	-	-	986	13 733	4 125	2 450 805	3 651	2 380 808	1 333	69 997	45.1
.	.	-	-	1 176	30 915	1 506	88 354	1 140	77 432	587	10 922	45.2
.	.	-	-	589	100 630	1 433	2 789 124	1 272	2 779 222	310	9 902	45.3
5	- 15	-	-	128	629	423	61 941	363	60 302	138	1 639	45.4
.	.	-	-	3 359	4 501 675	10 668	18 624 870	10 053	17 776 617	1 432	848 253	46
39	81	-	-	730	45 532	2 221	451 471	1 997	437 871	349	13 601	46.1
16	213	-	-	49	1 548	414	772 934	377	769 840	77	3 094	46.2
36	19	-	-	109	11 766	953	1 960 535	872	1 948 267	177	12 268	46.3
.	.	-	-	321	513 682	2 432	4 708 394	2 359	4 679 618	268	28 775	46.4
18	35	-	-	118	1 572 619	507	3 054 378	486	3 022 424	63	31 955	46.5
88	- 286	-	-	577	103 187	1 872	2 230 865	1 818	2 222 126	199	8 739	46.6
.	.	-	-	1 338	2 164 313	1 640	5 038 857	1 535	4 291 424	246	747 433	46.7
16	94	-	-	117	89 027	629	407 436	609	405 047	53	2 389	46.9
362	352	7	8	4 243	554 221	16 367	5 011 447	13 692	4 134 421	3 919	877 026	47
.	.	-	-	393	53 269	1 872	571 999	1 380	555 746	606	16 253	47.1
15	48	-	-	87	1 627	897	135 915	640	132 752	312	3 163	47.2
8	- 26	-	-	70	1 282	237	6 891	98	3 328	155	3 562	47.3

Noch: **Tabelle 5. Steuerpflichtige und steuerfreie Lieferungen und Leistungen in Bayern 2015**

- Lieferungen und Leistungen

Ge- werbe- kenn- zahl	Wirtschaftszweig	Steuer- pflichtige	Lieferungen und Leistungen	Steuerpflichtige Lieferungen und Leistungen			
				zu 19%		zu 7%	
				Anzahl	1 000 EUR	Anzahl	1 000 EUR
47.4	Einzelhandel mit Geräten der Informations- und Kommunikationstechnik (in Verkaufsräumen) .....	3 497	13 545 092	3 486	12 721 666	288	30 746
47.5	Einzelhandel mit sonstigen Haushaltsgeräten, Textilien, Heimwerker- und Einrichtungsbedarf (in Verkaufsräumen) .....	11 045	.	.	.	.	.
47.6	Einzelhandel mit Verlagsprodukten, Sportausrüstungen und Spielwaren (in Verkaufsräumen) .....	4 749	3 337 780	4 715	2 453 764	2 356	635 303
47.7	Einzelhandel mit sonstigen Gütern (in Verkaufsräumen) .....	19 390	20 938 571	19 245	17 656 400	7 625	1 248 480
47.8	Einzelhandel an Verkaufsständen und auf Märkten .....	993	201 259	892	92 974	614	104 497
47.9	Einzelhandel, nicht in Verkaufsräumen, an Verkaufsständen oder auf Märkten .....	6 800	.	.	.	.	.
H	Verkehr und Lagerei .....	18 090	24 916 094	17 857	19 943 150	5 148	1 119 382
49	Landverkehr und Transport in Rohrfernleitungen .....	12 290	9 510 137	12 124	8 125 838	4 731	957 907
49.1	Personenbeförderung im Eisenbahnfernverkehr .....	12	.	.	.	.	.
49.2	Güterbeförderung im Eisenbahnverkehr .....	7	.	.	.	.	.
49.3	Sonstige Personenbeförderung im Landverkehr .....	5 146	2 577 582	4 991	1 577 230	4 303	887 822
49.4	Güterbeförderung im Straßenverkehr, Umzugstransporte .....	7 116	6 647 320	7 105	6 290 334	424	46 737
49.5	Transport in Rohrfernleitungen .....	9	.	.	.	.	.
50	Schifffahrt .....	151	349 042	127	201 780	.	.
50.1	Personenbeförderung in der See- und Küstenschifffahrt .....	-	-	-	-	-	-
50.2	Güterbeförderung in der See- und Küstenschifffahrt .....	22	88 956	.	.	.	.
50.3	Personenbeförderung in der Binnenschifffahrt .....	38	71 763	34	39 277	22	25 917
50.4	Güterbeförderung in der Binnenschifffahrt .....	91	188 323	.	.	.	.
51	Luftfahrt .....	113	192 583	110	77 552	.	.
51.1	Personenbeförderung in der Luftfahrt .....	109	.	.	.	.	.
51.2	Güterbeförderung in der Luftfahrt und Raumtransport .....	4	.	.	.	.	.
52	Lagerei sowie Erbringung von sonstigen Dienstleistungen für den Verkehr .....	3 597	13 805 204	3 560	10 509 328	275	131 407
52.1	Lagerei .....	175	427 596	174	337 103	40	40 602
52.2	Erbringung von sonstigen Dienstleistungen für den Verkehr .....	3 422	13 377 608	3 386	10 172 226	235	90 805
53	Post-, Kurier- und Expressdienste .....	1 939	1 059 129	1 936	1 028 652	107	3 739
53.2	Sonstige Post-, Kurier- und Expressdienste .....	1 939	1 059 129	1 936	1 028 652	107	3 739
I	Gastgewerbe .....	39 643	16 752 488	38 917	10 394 719	33 371	6 140 849
55	Beherbergung .....	10 839	6 959 107	10 359	2 974 673	9 730	3 829 937
55.1	Hotels, Gasthöfe und Pensionen .....	8 943	6 580 343	8 820	2 854 981	8 043	3 632 284
55.2	Ferienunterkünfte und ähnliche Beherbergungsstätten .....	1 275	205 206	988	64 872	1 153	100 092
55.3	Campingplätze .....	188	77 609	187	21 743	166	42 934
55.9	Sonstige Beherbergungsstätten .....	433	95 949	364	33 078	368	54 627
56	Gastronomie .....	28 804	9 793 382	28 558	7 420 046	23 641	2 310 911
56.1	Restaurants, Gaststätten, Imbissstuben, Cafés, Eissalons u.ä. ....	20 998	7 665 640	20 818	5 774 615	18 566	1 873 088
56.2	Caterer und Erbringung sonstiger Verpflegungsdienstleistungen .....	2 293	994 743	2 233	624 738	1 785	334 564
56.3	Ausschank von Getränken .....	5 513	1 132 998	5 507	1 020 692	3 290	103 259
J	Information und Kommunikation .....	23 561	42 688 982	23 340	36 286 464	3 113	3 784 842
58	Verlagswesen .....	1 701	5 202 599	1 637	2 965 513	988	1 946 188
58.1	Verlegen von Büchern und Zeitschriften; sonstiges Verlagswesen (ohne Software) .....	1 537	4 998 343	1 475	2 780 207	977	1 946 068
58.2	Verlegen von Software .....	164	204 257	162	185 306	11	120
59	Herstellung, Verleih, Vertrieb von Filmen, Fernsehprogrammen; Kinos; Tonstudios und Verlegen von Musik .....	1 930	2 764 004	1 869	1 073 332	931	1 568 082



nach Steuersätzen, Vorsteuerabzug und Wirtschaftszweiggruppen

ohne Umsatzsteuer -

Steuerpflichtige Lieferungen und Leistungen				Steuerpfl. Umsätze nach §13b für die der Leistungsempf. die Steuer schuldet		Steuerfreie Lieferungen und Leistungen						Ge- werbe- kenn- zahl
zu anderen Steuersätzen		nach § 24 Abs. 1 UStG				zusammen		darunter				
Anzahl	1 000 EUR	Anzahl	1 000 EUR			Anzahl	1 000 EUR	mit Vorsteuerabzug		ohne Vorsteuerabzug		
Anzahl	1 000 EUR	Anzahl	1 000 EUR	Anzahl	1 000 EUR	Anzahl	1 000 EUR	Fälle	1 000 EUR	Fälle	1 000 EUR	
.	.	.	.	277	170 487	1 013	622 159	803	366 887	337	255 271	47.4
.	.	.	.	.	.	.	.	.	.	.	.	47.5
24	- 126	.	.	98	3 620	1 492	245 218	1 220	238 780	412	6 438	47.6
.	.	.	.	1 116	122 585	6 014	1 911 323	5 267	1 356 223	1 151	555 100	47.7
.	.	.	.	.	.	103	3 415	82	2 806	26	609	47.8
.	.	.	.	.	.	.	.	.	.	.	.	47.9
144	- 26	.	.	1 340	699 322	3 078	3 154 266	2 436	3 016 872	968	137 394	H
68	133	.	.	825	182 542	1 639	243 718	1 214	182 268	597	61 450	49
.	.	.	.	.	.	.	.	.	.	.	.	49.1
.	.	.	.	.	.	.	.	.	.	.	.	49.2
15	2	.	.	100	55 329	641	57 198	367	37 991	370	19 208	49.3
53	130	.	.	717	125 708	991	184 411	842	143 604	223	40 807	49.4
.	.	.	.	.	.	.	.	.	.	.	.	49.5
.	.	.	.	.	.	.	.	.	.	.	.	50
.	.	.	.	.	.	.	.	.	.	.	.	50.1
.	.	.	.	.	.	.	.	.	.	.	.	50.2
.	.	.	.	3	139	9	6 430	5	6 335	5	95	50.3
.	.	.	.	8	1 274	34	28 435	30	27 947	6	488	50.4
.	.	.	.	5	1 778	.	.	.	.	.	.	51
.	.	.	.	.	.	.	.	.	.	.	.	51.1
.	.	.	.	.	.	.	.	.	.	.	.	51.2
71	- 181	.	.	450	511 839	1 166	2 652 810	1 026	2 587 337	279	65 473	52
4	15	.	.	17	1 150	43	48 725	31	23 273	17	25 453	52.1
67	- 197	.	.	433	510 689	1 123	2 604 085	995	2 564 064	262	40 020	52.2
.	.	.	.	.	.	176	24 982	117	16 391	66	8 591	53
.	.	.	.	.	.	176	24 982	117	16 391	66	8 591	53.2
100	351	38	1 933	318	37 055	2 930	177 582	969	33 396	2 085	144 186	I
55	186	15	840	124	32 539	1 628	120 931	511	21 663	1 206	99 268	55
48	154	12	765	104	32 031	1 278	60 128	458	18 456	895	41 672	55.1
.	.	.	.	11	493	180	39 675	30	528	156	39 146	55.2
.	.	.	.	.	.	101	12 931	8	1 851	97	11 080	55.3
3	14	.	.	.	.	69	8 197	15	828	58	7 369	55.9
45	165	23	1 093	194	4 515	1 302	56 651	458	11 733	879	44 918	56
31	105	9	371	112	2 475	951	14 986	315	4 412	659	10 574	56.1
.	.	.	.	43	1 583	129	33 817	66	2 870	67	30 947	56.2
.	.	.	.	39	458	222	7 848	77	4 451	153	3 397	56.3
181	- 2 558	4	8	1 050	635 286	3 894	1 984 941	3 068	971 355	1 112	1 013 585	J
57	656	.	.	.	.	683	274 048	609	262 105	151	11 943	58
.	.	.	.	72	14 499	646	256 912	580	245 033	141	11 879	58.1
.	.	.	.	.	.	37	17 136	29	17 072	10	65	58.2
12	- 203	.	.	65	2 307	366	120 485	263	101 163	134	19 322	59

Noch: **Tabelle 5. Steuerpflichtige und steuerfreie Lieferungen und Leistungen in Bayern 2015**

- Lieferungen und Leistungen

Ge- werbe- kenn- zahl	Wirtschaftszweig	Steuer- pflichtige	Lieferungen und Leistungen	Steuerpflichtige Lieferungen und Leistungen			
				zu 19%		zu 7%	
				Anzahl	1 000 EUR	Anzahl	1 000 EUR
59.1	Herstellung von Filmen und Fernsehprogrammen, deren Verleih und Vertrieb; Kinos .....	1 499	2 408 962	1 456	806 200	680	1 503 280
59.2	Tonstudios; Herstellung von Hörfunkbeiträgen; Verlegen von bespielten Tonträgern und Musikalien .....	431	355 042	413	267 132	251	64 802
60	Rundfunkveranstalter .....	83	4 940 723	82	4 736 704	53	197 831
60.1	Hörfunkveranstalter .....	49	171 622	49	165 178	30	5 993
60.2	Fernsehveranstalter .....	34	4 769 101	33	4 571 526	23	191 838
61	Telekommunikation .....	332	9 556 207	331	8 373 796	47	482
61.1	Leitungsgebundene Telekommunikation .....	23	202 884	23	202 221	.	.
61.2	Drahtlose Telekommunikation .....	64	.	.	.	.	.
61.3	Satellitentelekommunikation .....	9	.	.	.	.	.
61.9	Sonstige Telekommunikation .....	236	.	.	.	.	.
62	Erbringung von Dienstleistungen der Informationstechnologie .....	17 249	17 990 303	17 185	17 141 843	837	43 783
63	Informationsdienstleistungen .....	2 266	2 235 145	2 236	1 995 275	257	28 475
63.1	Datenverarbeitung, Hosting und damit verbundene Tätigkeiten; Webportale .....	326	1 044 902	324	909 815	28	847
63.9	Erbringung von sonstigen Informationsdienstleistungen .....	1 940	1 190 244	1 912	1 085 460	229	27 628
K	Erbringung von Finanz- und Versicherungsdienstleistungen .....	4 925	10 186 658	4 889	7 718 261	424	332 700
64	Erbringung von Finanzdienstleistungen .....	1 676	8 428 146	1 646	6 054 080	215	287 420
64.1	Zentralbanken und Kreditinstitute .....	379	3 859 896	379	2 699 097	153	205 873
64.2	Beteiligungsgesellschaften .....	1 136	2 925 766	1 106	1 755 138	.	.
64.3	Treuhand- und sonstige Fonds und ähnliche Finanzinstitutionen .....	9	13 035	9	13 029	.	.
64.9	Sonstige Finanzierungsinstitutionen .....	152	1 629 448	152	1 586 816	10	21 181
65	Versicherungen, Rückversicherungen und Pensionskassen (ohne Sozialversicherung) .....	32	776 410	32	744 389	7	22 967
65.1	Versicherungen .....	15	118 468	15	105 957	.	.
65.2	Rückversicherungen .....	3	.	.	.	.	.
65.3	Pensionskassen und Pensionsfonds .....	14	.	.	.	.	.
66	Mit Finanz- und Versicherungsdienstleistungen verbundene Tätigkeiten .....	3 217	982 101	3 211	919 792	202	22 313
66.1	Mit Finanzdienstleistungen verbundene Tätigkeiten .....	1 496	652 709	1 492	604 976	82	16 365
66.2	Mit Versicherungsdienstleistungen und Pensionskassen verbundene Tätigkeiten .....	1 710	243 723	1 708	229 264	.	.
66.3	Fondsmanagement .....	11	85 670	11	85 553	.	.
L	Grundstücks- und Wohnungswesen .....	57 332	25 561 894	56 607	17 660 731	3 231	458 459
68	Grundstücks- und Wohnungswesen .....	57 332	25 561 894	56 607	17 660 731	3 231	458 459
68.1	Kauf und Verkauf von eigenen Grundstücken, Gebäuden und Wohnungen .....	2 580	3 984 298	2 486	1 657 075	97	14 297
68.2	Vermietung, Verpachtung von eigenen oder geleasteten Grundstücken, Gebäuden und Wohnungen .....	45 325	15 924 423	44 779	12 055 390	2 745	379 136
68.3	Vermittlung und Verwaltung von Grundstücken, Gebäuden und Wohnungen für Dritte .....	9 427	5 653 173	9 342	3 948 266	389	65 027
M	Erbringung von freiberuflichen, wissenschaftlichen und technischen Dienstleistungen .....	88 464	46 835 247	88 056	40 521 753	8 659	1 020 810
69	Rechts- und Steuerberatung, Wirtschaftsprüfung .....	20 980	8 500 773	20 973	8 416 853	1 484	7 710
69.1	Rechtsberatung .....	10 670	4 131 024	10 664	4 069 814	785	4 972
69.2	Wirtschaftsprüfung und Steuerberatung; Buchführung .....	10 310	4 369 749	10 309	4 347 040	699	2 739
70	Verwaltung und Führung von Unternehmen und Betrieben; Unternehmensberatung .....	19 307	16 724 656	19 233	13 297 380	1 518	201 960

**nach Steuersätzen, Vorsteuerabzug und Wirtschaftszweiggruppen**

ohne Umsatzsteuer -

Steuerpflichtige Lieferungen und Leistungen				Steuerpfl. Umsätze nach §13b für die der Leistungsempf. die Steuer schuldet		Steuerfreie Lieferungen und Leistungen						Ge- werbe- kenn- zahl
zu anderen Steuersätzen		nach § 24 Abs. 1 UStG				zusammen		darunter				
Anzahl	1 000 EUR	Anzahl	1 000 EUR			Anzahl	1 000 EUR	Fälle	1 000 EUR	Fälle	1 000 EUR	
.	.	-	-	.	.	257	97 994	174	92 311	103	5 684	59.1
.	.	-	-	.	.	109	22 491	89	8 853	31	13 638	59.2
12	- 269	-	-	6	212	18	6 244	9	6 084	9	160	60
7	- 4	-	-	.	.	.	.	5	180	.	.	60.1
5	- 265	-	-	.	.	.	.	4	5 905	.	.	60.2
9	- 3 006	-	-	42	442 418	66	742 518	43	10 644	28	731 874	61
4	- 659	-	-	7	891	.	.	5	314	.	.	61.1
.	.	.	.	.	.	.	.	.	.	.	.	61.2
.	.	.	.	.	.	.	.	.	.	.	.	61.3
.	.	.	.	.	.	.	.	.	.	.	.	61.9
82	256	.	.	.	.	2 408	640 381	1 914	536 916	644	103 465	62
9	8	-	-	133	10 123	353	201 264	230	54 443	146	146 822	63
.	.	-	-	.	.	52	133 576	40	5 283	16	128 293	63.1
.	.	-	-	.	.	301	67 688	190	49 160	130	18 529	63.9
.	.	-	-	156	1 079 637	582	1 057 018	335	367 669	262	689 348	K
29	- 550	-	-	85	1 058 983	407	1 028 213	160	338 864	262	689 348	64
8	147	-	-	28	950 856	35	3 923	35	3 923	-	-	64.1
15	- 628	-	-	38	94 957	.	.	.	.	.	.	64.2
.	-	-	-	-	-	.	.	.	.	.	.	64.3
6	- 68	-	-	19	13 170	31	8 350	31	8 350	-	-	64.9
.	.	-	-	.	.	4	2 079	4	2 079	-	-	65
.	-	-	-	.	.	.	.	.	.	.	.	65.1
.	-	-	-	.	.	.	.	.	.	.	.	65.2
.	-	-	-	.	.	.	.	.	.	.	.	65.3
15	9	.	.	.	.	171	26 726	171	26 726	-	-	66
7	4	.	.	.	.	89	22 415	89	22 415	-	-	66.1
8	5	-	-	31	4 311	.	.	.	.	.	.	66.2
.	-	-	-	-	-	.	.	.	.	.	.	66.3
212	- 1 429	3	10	2 006	1 109 859	11 881	6 334 264	1 670	343 687	10 580	5 990 577	L
212	- 1 429	3	10	2 006	1 109 859	11 881	6 334 264	1 670	343 687	10 580	5 990 577	68
12	- 380	-	-	191	459 274	967	1 854 032	78	33 929	918	1 820 103	68.1
172	266	3	10	1 587	478 072	9 007	3 011 550	1 353	256 914	7 932	2 754 635	68.2
28	- 1 315	-	-	228	172 512	1 907	1 468 683	239	52 843	1 730	1 415 839	68.3
1 560	- 32 562	6	114	2 609	612 685	9 622	4 712 448	5 125	3 014 617	5 003	1 697 831	M
.	.	.	.	268	6 959	1 814	66 548	518	23 971	1 362	42 577	69
860	1 432	-	-	143	6 079	1 228	48 727	280	22 146	994	26 582	69.1
.	.	.	.	125	880	586	17 821	238	1 825	368	15 996	69.2
65	- 125	-	-	652	313 038	2 631	2 912 402	1 205	1 617 781	1 603	1 294 622	70

Noch: **Tabelle 5. Steuerpflichtige und steuerfreie Lieferungen und Leistungen in Bayern 2015**

- Lieferungen und Leistungen

Ge- werbe- kenn- zahl	Wirtschaftszweig	Steuer- pflichtige	Lieferungen und Leistungen	Steuerpflichtige Lieferungen und Leistungen			
				zu 19%		zu 7%	
				Anzahl	1 000 EUR	Anzahl	1 000 EUR
70.1	Verwaltung und Führung von Unternehmen und Betrieben .....	3 178	10 810 508	3 167	7 656 980	255	157 604
70.2	Public-Relations- und Unternehmensberatung .....	16 129	5 914 148	16 066	5 640 400	1 263	44 356
71	Architektur- und Ingenieurbüros; technische, physikalische und chemische Untersuchung .....	24 864	12 197 334	24 780	10 915 391	921	43 905
71.1	Architektur- und Ingenieurbüros .....	24 170	10 357 373	24 091	9 133 780	874	25 378
71.2	Technische, physikalische und chemische Untersuchung .....	694	1 839 961	689	1 781 611	47	18 527
72	Forschung und Entwicklung .....	1 549	1 639 332	1 524	816 763	179	484 506
72.1	Forschung und Entwicklung im Bereich Natur-, Ingenieur-, Agrarwissenschaften und Medizin .....	1 362	1 573 680	1 339	763 173	145	480 144
72.2	Forschung und Entwicklung im Bereich Rechts-, Wirtschafts-, Sozial-, Sprach-, Kultur- und Kunstwissenschaften .....	187	65 651	185	53 590	34	4 361
73	Werbung und Marktforschung .....	5 481	4 867 603	5 472	4 574 075	655	56 644
73.1	Werbung .....	5 113	4 118 874	5 104	3 835 359	626	53 057
73.2	Markt- und Meinungsforschung .....	368	748 729	368	738 715	29	3 586
74	Sonstige freiberufliche, wissenschaftliche und technische Tätigkeiten .....	14 247	2 363 942	14 047	2 005 427	2 286	184 129
74.1	Ateliers für Textil-, Schmuck-, Grafik- u.ä. Design .....	4 255	516 546	4 202	455 559	644	22 110
74.2	Fotografie und Fotolabors .....	2 247	292 063	2 195	236 314	812	45 701
74.3	Übersetzen und Dolmetschen .....	1 644	144 025	1 604	136 782	218	4 124
74.9	Sonstige freiberufliche, wissenschaftliche und technische Tätigkeiten a.n.g. ....	6 101	1 411 307	6 046	1 176 773	612	112 193
75	Veterinärwesen .....	2 036	541 607	2 027	495 863	1 616	41 956
N	Erbringung von sonstigen wirtschaftlichen Dienstleistungen .....	31 005	24 809 919	30 722	21 499 515	3 578	890 243
77	Vermietung von beweglichen Sachen .....	5 047	8 989 369	5 004	7 800 933	492	484 980
77.1	Vermietung von Kraftwagen .....	1 070	4 308 535	1 065	4 152 181	93	6 303
77.2	Vermietung von Gebrauchsgütern .....	652	485 397	650	445 340	107	17 078
77.3	Vermietung von Maschinen, Geräten und sonstigen beweglichen Sachen .....	3 272	3 497 887	3 239	2 947 986	275	33 764
77.4	Leasing von nichtfinanziellen immateriellen Vermögensgegenständen (ohne Copyrights) .....	53	697 551	50	255 425	17	427 835
78	Vermittlung und Überlassung von Arbeitskräften .....	1 327	4 056 045	1 324	4 032 308	68	3 076
78.1	Vermittlung von Arbeitskräften .....	681	944 625	679	928 919	29	872
78.2	Befristete Überlassung von Arbeitskräften .....	462	2 371 486	461	2 367 231	26	1 388
78.3	Sonstige Überlassung von Arbeitskräften .....	184	739 934	184	736 158	13	816
79	Reisebüros, Reiseveranstalter und Erbringung sonstiger Reservierungsdienstleistungen .....	2 016	1 700 445	1 994	781 901	414	71 175
79.1	Reisebüros und Reiseveranstalter .....	1 895	1 604 376	1 875	700 236	375	64 250
79.9	Erbringung sonstiger Reservierungsdienstleistungen .....	121	96 069	119	81 664	39	6 925
80	Wach- und Sicherheitsdienste sowie Detekteien .....	785	805 155	783	796 220	41	2 312
80.1	Private Wach- und Sicherheitsdienste .....	596	741 263	596	736 153	.	.
80.2	Sicherheitsdienste mithilfe von Überwachungs- und Alarmsystemen .....	38	35 754	37	33 518	.	.
80.3	Detekteien .....	151	28 139	150	26 549	6	1 000
81	Gebäudebetreuung; Garten- und Landschaftsbau .....	13 367	4 340 745	13 193	3 850 806	1 799	138 768
81.1	Hausmeisterdienste .....	3 638	494 914	3 605	448 425	212	5 515
81.2	Reinigung von Gebäuden, Straßen und Verkehrsmitteln .....	5 572	2 362 312	5 469	2 170 945	184	8 788
81.3	Garten- und Landschaftsbau sowie Erbringung von sonstigen gärtnerischen Dienstleistungen .....	4 157	1 483 519	4 119	1 231 436	1 403	124 465

nach Steuersätzen, Vorsteuerabzug und Wirtschaftszweiggruppen

ohne Umsatzsteuer -

Steuerpflichtige Lieferungen und Leistungen				Steuerpfl. Umsätze nach §13b für die der Leistungempf. die Steuer schuldet		Steuerfreie Lieferungen und Leistungen						Ge- werbe- kenn- zahl
zu anderen Steuersätzen		nach § 24 Abs. 1 UStG				zusammen		darunter				
Anzahl	1 000 EUR	Anzahl	1 000 EUR			Anzahl	1 000 EUR	Anzahl	1 000 EUR	Fälle	1 000 EUR	
19	- 594	-	-	166	275 105	523	2 721 413	279	1 517 296	310	1 204 117	70.1
46	470	-	-	486	37 933	2 108	190 990	926	100 485	1 293	90 504	70.2
.	.	.	.	902	219 439	2 116	1 053 837	1 331	919 173	882	134 665	71
.	.	.	.	839	215 044	1 991	1 018 419	1 232	894 388	844	124 031	71.1
11	11	-	-	63	4 395	125	35 418	99	24 785	38	10 633	71.2
5	60	-	-	69	13 098	340	324 905	262	307 744	101	17 161	72
5	60	-	-	60	12 816	310	317 486	246	303 039	86	14 447	72.1
-	-	-	-	9	282	30	7 418	16	4 705	15	2 714	72.2
41	61	-	-	210	15 281	915	221 543	754	51 631	218	169 912	73
37	78	-	-	198	11 669	870	218 710	727	50 078	198	168 632	73.1
4	- 17	-	-	12	3 612	45	2 833	27	1 553	20	1 280	73.2
.	.	.	.	493	44 809	1 602	129 504	948	91 607	727	37 897	74
4	2	-	-	178	8 322	447	30 553	320	29 576	144	977	74.1
3	9	-	-	.	.	254	8 994	190	8 200	75	793	74.2
.	.	-	-	.	.	203	2 455	104	1 281	110	1 174	74.3
12	42	-	-	205	34 796	698	87 502	334	52 550	398	34 952	74.9
.	.	.	.	15	61	204	3 708	107	2 711	110	997	75
191	1 035	3	80	5 226	605 077	3 912	1 813 970	2 728	1 674 766	1 883	139 204	N
.	.	.	.	598	154 460	939	548 709	739	509 615	283	39 094	77
28	110	-	-	59	12 044	252	137 897	198	132 416	85	5 481	77.1
5	3	-	-	35	1 714	102	21 261	79	17 723	25	3 538	77.2
45	94	.	.	.	.	573	375 278	454	347 115	166	28 163	77.3
.	.	-	-	.	.	12	14 273	8	12 360	7	1 912	77.4
22	38	-	-	64	6 766	125	13 858	55	1 799	79	12 059	78
4	7	-	-	33	2 921	65	11 907	26	430	44	11 477	78.1
.	.	-	-	.	.	47	1 603	21	1 190	28	413	78.2
.	.	-	-	.	.	13	347	8	179	7	168	78.3
5	1	-	-	126	19 405	1 113	827 962	907	794 722	703	33 241	79
.	.	-	-	.	.	1 082	820 540	890	788 347	685	32 192	79.1
.	.	-	-	.	.	31	7 423	17	6 375	18	1 048	79.9
5	- 9	-	-	54	4 618	57	2 015	30	1 730	32	286	80
.	.	-	-	33	2 424	40	1 386	17	1 135	26	251	80.1
-	-	-	-	17	2 125	.	.	8	75	.	.	80.2
.	.	-	-	4	69	.	.	5	519	.	.	80.3
.	.	.	.	3 855	329 056	630	21 900	336	15 902	333	5 998	81
4	1	-	-	934	37 360	130	3 613	60	1 128	75	2 485	81.1
.	.	.	.	1 621	174 882	229	7 671	131	5 898	112	1 773	81.2
15	189	-	-	1 300	116 813	271	10 616	145	8 876	146	1 740	81.3

Noch: **Tabelle 5. Steuerpflichtige und steuerfreie Lieferungen und Leistungen in Bayern 2015**

- Lieferungen und Leistungen

Ge- werbe- kenn- zahl	Wirtschaftszweig	Steuer- pflichtige	Lieferungen und Leistungen	Steuerpflichtige Lieferungen und Leistungen			
				zu 19%		zu 7%	
				Anzahl	1 000 EUR	Anzahl	1 000 EUR
82	Erbringung von wirtschaftlichen Dienstleistungen für Unternehmen und Privatpersonen a.n.g. ....	8 463	4 918 160	8 424	4 237 348	764	189 931
82.1	Sekretariats- und Schreibdienste, Copy-Shops .....	2 789	226 448	2 784	217 104	163	4 816
82.2	Call Center .....	139	.	.	.	.	.
82.3	Messe-, Ausstellungs- und Kongressveranstalter .....	1 130	.	.	.	.	.
82.9	Erbringung sonstiger wirtschaftlicher Dienstleistungen für Unternehmen und Privatpersonen .....	4 405	3 559 484	4 376	2 940 412	479	160 551
P	Erziehung und Unterricht .....	7 757	1 795 356	7 681	1 219 809	2 336	83 382
85	Erziehung und Unterricht .....	7 757	1 795 356	7 681	1 219 809	2 336	83 382
85.1	Kindergärten und Vorschulen .....	9	872	9	655	3	144
85.2	Grundschulen .....	-	-	-	-	-	-
85.3	Weiterführende Schulen .....	337	244 096	329	89 766	127	5 874
85.4	Tertiärer und post-sekundärer, nicht tertiärer Unterricht .....	280	220 521	272	176 242	80	4 248
85.5	Sonstiger Unterricht .....	7 090	1 322 809	7 030	947 615	2 112	72 638
85.6	Erbringung von Dienstleistungen für den Unterricht .....	41	7 058	41	5 531	14	478
Q	Gesundheits- und Sozialwesen .....	8 990	19 773 320	8 031	1 923 715	3 738	893 023
86	Gesundheitswesen .....	8 101	13 375 171	7 214	1 682 800	3 280	379 743
86.1	Krankenhäuser .....	295	10 469 699	294	823 805	225	75 454
86.2	Arzt- und Zahnarztpraxen .....	3 616	1 764 541	2 832	216 809	1 876	191 501
86.9	Gesundheitswesen a.n.g. ....	4 190	1 140 931	4 088	642 186	1 179	112 788
87	Heime (ohne Erholungs- und Ferienheime) .....	223	4 603 154	205	111 360	174	299 554
87.1	Pflegeheime .....	122	3 372 185	109	57 437	96	265 234
87.2	Stationäre Einrichtungen zur psychosozialen Betreuung, Suchtbekämpfung u.ä. ....	8	24 418	7	738	5	7 712
87.3	Altenheime; Alten- und Behindertenwohnheime .....	73	1 143 436	71	21 262	55	21 338
87.9	Sonstige Heime (ohne Erholungs- und Ferienheime) .....	20	63 115	18	31 924	18	5 270
88	Sozialwesen (ohne Heime) .....	666	1 794 995	612	129 555	284	213 727
88.1	Soziale Betreuung älterer Menschen und Behinderter .....	180	52 203	164	16 653	33	15 174
88.9	Sonstiges Sozialwesen (ohne Heime) .....	486	1 742 792	448	112 902	251	198 552
R	Kunst, Unterhaltung und Erholung .....	18 635	7 005 968	16 945	4 174 616	10 347	1 043 902
90	Kreative, künstlerische und unterhaltende Tätigkeiten .....	10 464	1 335 222	8 881	664 864	6 128	579 804
91	Bibliotheken, Archive, Museen, botanische und zoologische Gärten .....	115	139 957	115	56 330	70	9 227
92	Spiel-, Wett- und Lotteriewesen .....	1 269	2 390 894	1 266	832 493	424	19 542
93	Erbringung von Dienstleistungen des Sports, der Unterhaltung und der Erholung .....	6 787	3 139 894	6 683	2 620 928	3 725	435 329
93.1	Erbringung von Dienstleistungen des Sports .....	4 437	2 275 499	4 417	2 076 312	2 632	151 416
93.2	Erbringung von sonstigen Dienstleistungen der Unterhaltung und der Erholung .....	2 350	864 395	2 266	544 616	1 093	283 913
S	Erbringung von sonstigen Dienstleistungen .....	44 020	13 546 180	43 743	10 675 641	4 930	731 296
94	Interessenvertretungen sowie kirchliche und sonstige religiöse Vereinigungen (ohne Sozialwesen und Sport) .....	1 641	2 678 628	1 560	1 014 496	909	296 141
94.1	Wirtschafts- und Arbeitgeberverbände, Berufsorganisationen .....	219	277 008	218	148 830	85	57 322
94.2	Arbeitnehmervereinigungen .....	-	-	-	-	-	-
94.9	Kirchliche Vereinigungen, politische Parteien sowie sonstige Interessenvertretungen und Vereinigungen a.n.g. ....	1 422	2 401 620	1 342	865 667	824	238 819
95	Reparatur von DV-Geräten und Gebrauchsgütern .....	1 585	504 519	1 582	477 143	133	7 257
95.1	Reparatur von DV- und Telekommunikationsgeräten .....	212	89 525	212	87 237	13	300
95.2	Reparatur von Gebrauchsgütern .....	1 373	414 993	1 370	389 906	120	6 957
96	Erbringung von sonstigen überwiegend persönlichen Dienstleistungen .....	40 794	10 363 034	40 601	9 184 001	3 888	427 898

nach Steuersätzen, Vorsteuerabzug und Wirtschaftszweiggruppen

ohne Umsatzsteuer -

Steuerpflichtige Lieferungen und Leistungen				Steuerpfl. Umsätze nach §13b für die der Leistungempf. die Steuer schuldet		Steuerfreie Lieferungen und Leistungen						Ge- werbe- kenn- zahl
zu anderen Steuersätzen		nach § 24 Abs. 1 UStG				zusammen		darunter				
Anzahl	1 000 EUR	Anzahl	1 000 EUR			Anzahl	1 000 EUR	mit Vorsteuerabzug		ohne Vorsteuerabzug		
Anzahl	1 000 EUR	Anzahl	1 000 EUR	Anzahl	1 000 EUR	Anzahl	1 000 EUR	Fälle	1 000 EUR	Fälle	1 000 EUR	
37	582	-	-	529	90 772	1 048	399 526	661	350 999	453	48 528	82
3	1	-	-	34	942	160	3 584	79	1 208	91	2 376	82.1
.	.	.	.	.	.	.	.	.	.	.	.	82.2
.	.	.	.	.	.	.	.	.	.	.	.	82.3
26	565	-	-	307	72 569	722	385 387	458	342 306	312	43 082	82.9
.	.	.	.	132	2 042	2 178	490 092	352	16 887	1 943	473 205	P
.	.	.	.	132	2 042	2 178	490 092	352	16 887	1 943	473 205	85
.	.	.	.	.	.	.	.	.	.	.	.	85.1
.	.	.	.	.	.	.	.	.	.	.	.	85.2
.	.	.	.	.	.	.	.	.	.	.	.	85.3
.	.	.	.	9	248	78	39 781	13	3 519	73	36 263	85.4
17	24	-	-	110	1 619	1 962	300 914	319	12 990	1 747	287 924	85.5
.	.	.	.	.	.	10	1 049	3	219	7	830	85.6
24	105	5	11 539	233	7 329	3 799	16 937 609	411	64 540	3 565	16 873 068	Q
20	44	.	.	.	.	3 512	11 302 169	332	24 217	3 313	11 277 952	86
4	2	.	.	.	.	128	9 562 023	9	39	127	9 561 984	86.1
6	42	-	-	74	866	2 102	1 355 324	99	5 346	2 066	1 349 978	86.2
10	- 1	-	-	81	1 135	1 282	384 823	224	18 832	1 120	365 991	86.9
4	61	.	.	.	.	114	4 191 567	34	8 789	100	4 182 777	87
4	61	.	.	.	.	67	3 048 875	28	8 342	56	3 040 533	87.1
.	.	.	.	.	.	.	.	.	.	3	15 867	87.2
.	.	.	.	3	5	35	1 100 831	3	349	34	1 100 483	87.3
.	.	.	.	.	.	.	.	.	.	7	25 894	87.9
.	.	.	.	.	.	173	1 443 873	45	31 534	152	1 412 339	88
.	.	.	.	3	7	50	20 369	4	505	49	19 863	88.1
.	.	.	.	.	.	123	1 423 504	41	31 029	103	1 392 476	88.9
.	.	.	.	628	51 214	2 254	1 735 490	892	36 074	1 484	1 699 415	R
18	10	-	-	378	9 256	1 333	81 287	524	7 872	868	73 415	90
.	.	.	.	.	.	33	74 156	19	1 519	20	72 637	91
4	14	-	-	17	17 590	140	1 521 256	40	1 675	107	1 519 581	92
29	535	.	.	.	.	748	58 791	309	25 008	489	33 783	93
22	527	-	-	84	8 531	457	38 712	157	15 202	322	23 510	93.1
7	7	.	.	.	.	291	20 079	152	9 806	167	10 273	93.2
172	738	6	55	3 261	229 049	4 548	1 909 402	2 703	382 556	2 130	1 526 846	S
.	.	.	.	35	2 306	314	1 365 336	114	37 280	240	1 328 056	94
.	.	.	.	.	.	56	70 828	24	7 116	39	63 713	94.1
.	.	.	.	.	.	.	.	.	.	.	.	94.2
.	.	.	.	.	.	258	1 294 508	90	30 165	201	1 264 343	94.9
8	1	-	-	195	7 079	237	13 038	172	12 157	80	881	95
.	.	-	-	.	.	36	1 155	30	1 007	9	148	95.1
.	.	-	-	.	.	201	11 883	142	11 150	71	733	95.2
.	.	.	.	3 031	219 664	3 997	531 028	2 417	333 118	1 810	197 909	96

Tabelle 6a. Steuerpflichtige, Lieferungen und Leistungen in Bayern 2015

- Lieferungen und Leistungen

Gde Schl. Nr.	Regionale Gliederung	Wirtschaftliche Gliederung (Gewerbekennzahl-Abschnitt)							
		Summe aller Wirtschaftszweige (A-S)		Land- und Forstwirtschaft, Fischerei (A)		Bergbau und Gewinnung von Steinen und Erden (B)		Verarbeitendes Gewerbe (C)	
		Steuerpflichtige	Lieferungen und Leistungen	Steuerpflichtige	Lieferungen und Leistungen	Steuerpflichtige	Lieferungen und Leistungen	Steuerpflichtige	Lieferungen und Leistungen
		Anzahl	1 000 EUR	Anzahl	1 000 EUR	Anzahl	1 000 EUR	Anzahl	1 000 EUR
	<b>Bayern insgesamt .....</b>	<b>608 236</b>	<b>1 012 002 139</b>	<b>21 648</b>	<b>5 844 082</b>	<b>515</b>	<b>1 825 499</b>	<b>42 475</b>	<b>405 457 064</b>
1	Oberbayern .....	256 381	549 084 844	5 842	1 348 796	189	484 917	14 934	242 723 650
161	Ingolstadt (Krfr.St) .....	4 391	18 262 358	63	12 508	1	.	179	3 965 887
162	München (Krfr.St) .....	87 471	287 805 937	160	150 653	8	5 790	3 481	138 877 051
163	Rosenheim (Krfr.St) .....	3 393	4 111 224	27	9 769	2	.	182	1 497 943
171	Altötting (Lkr) .....	4 504	7 711 688	139	54 283	9	12 688	288	4 783 916
172	Berchtesgadener Land (Lkr) .....	5 092	4 942 951	126	17 280	8	23 375	357	1 633 583
173	Bad Tölz-Wolfratshausen (Lkr) .....	7 963	4 747 731	277	43 047	8	5 584	672	1 727 348
174	Dachau (Lkr) .....	7 258	5 240 434	312	60 925	-	-	519	1 140 069
175	Ebersberg (Lkr) .....	7 369	9 205 585	269	65 538	6	9 504	486	2 869 977
176	Eichstätt (Lkr) .....	4 595	6 852 043	312	68 985	40	81 197	382	1 245 452
177	Erding (Lkr) .....	6 704	5 908 875	364	76 107	7	6 510	447	799 342
178	Freising (Lkr) .....	8 137	9 838 969	369	77 253	6	12 532	517	3 488 226
179	Fürstenfeldbruck (Lkr) .....	10 082	8 204 027	263	77 183	2	.	652	1 865 058
180	Garmisch-Partenkirchen (Lkr) .....	5 565	2 526 591	103	18 170	4	430	316	445 223
181	Landsberg am Lech (Lkr) .....	6 651	5 552 060	164	47 749	5	4 390	451	2 932 875
182	Miesbach (Lkr) .....	6 944	4 063 601	190	24 701	2	.	443	835 882
183	Mühldorf a.Inn (Lkr) .....	5 414	4 919 555	395	45 675	9	6 007	430	1 812 432
184	München (Lkr) .....	24 541	112 761 327	342	78 278	14	166 326	1 328	55 750 858
185	Neuburg-Schrobenhausen (Lkr) .....	4 045	4 678 583	192	113 135	8	45 258	351	1 615 995
186	Pfaffenhofen a.d.Ilm (Lkr) .....	5 492	5 039 721	170	47 444	5	8 664	372	1 124 316
187	Rosenheim (Lkr) .....	15 221	13 566 698	629	106 016	22	27 279	1 254	4 899 715
188	Starnberg (Lkr) .....	9 973	8 864 220	151	33 607	6	24 569	576	3 759 646
189	Traunstein (Lkr) .....	9 059	8 965 257	506	66 916	9	25 134	733	3 829 071
190	Weilheim-Schongau (Lkr) .....	6 517	5 315 409	319	53 572	8	9 699	518	1 823 785
2	Niederbayern .....	56 245	55 821 905	3 306	774 644	84	363 413	4 426	21 086 796
261	Landshut (Krfr.St) .....	2 872	3 048 213	33	41 270	2	.	132	1 159 453
262	Passau (Krfr.St) .....	2 399	3 436 375	12	2 139	1	.	115	228 470
263	Straubing (Krfr.St) .....	2 057	2 876 296	34	13 204	3	.	153	984 121
271	Deggendorf (Lkr) .....	5 417	5 481 359	334	44 270	10	35 905	404	1 615 620
272	Freyung-Grafenau (Lkr) .....	3 465	3 225 178	123	21 582	3	.	368	1 377 501
273	Kelheim (Lkr) .....	5 125	7 587 095	428	55 625	7	9 110	384	4 687 816
274	Landshut (Lkr) .....	7 371	8 982 538	651	106 248	7	56 164	614	4 578 150
275	Passau (Lkr) .....	9 032	7 294 734	356	80 919	26	186 383	752	2 311 384
276	Regen (Lkr) .....	3 565	2 197 240	129	21 902	4	6 688	319	577 811
277	Rottal-Inn (Lkr) .....	6 454	5 511 251	389	83 277	5	890	507	1 663 224
278	Straubing-Bogen (Lkr) .....	4 348	3 568 051	473	231 576	7	5 518	379	1 119 501
279	Dingolfing-Landau (Lkr) .....	4 140	2 613 576	344	72 632	9	.	299	783 745



nach Wirtschaftsabschnitten (A-S, A, B, C, D, E, F, G, 47, H) sowie kreisfreien Städten und Landkreisen

ohne Umsatzsteuer -

Wirtschaftliche Gliederung (Gewerbekennzahl-Abschnitt)												Gde Schl. Nr.
Energieversorgung (D)		Wasserversorgung; Abw., Abf. ents., Bes. v. Umweltv. (E)		Baugewerbe (F)		Handel; Instandhaltung und Reparatur von Kfz (G)				Verkehr und Lagerei (H)		
						ingesamt		darunter				
Steuer- pflich- tige	Lieferungen und Leistungen	Steuer- pflich- tige	Lieferungen und Leistungen	Steuer- pflich- tige	Lieferungen und Leistungen	Steuer- pflich- tige	Lieferungen und Leistungen	Steuer- pflich- tige	Lieferungen und Leistungen	Steuer- pflich- tige	Lieferungen und Leistungen	
Anzahl	1 000 EUR	Anzahl	1 000 EUR	Anzahl	1 000 EUR	Anzahl	1 000 EUR	Anzahl	1 000 EUR	Anzahl	1 000 EUR	
<b>26 976</b>	<b>36 952 635</b>	<b>2 554</b>	<b>5 237 847</b>	<b>62 200</b>	<b>52 012 186</b>	<b>109 446</b>	<b>270 800 718</b>	<b>62 601</b>	<b>95 376 136</b>	<b>18 090</b>	<b>24 916 094</b>	
6 767	16 278 730	710	1 686 335	24 313	19 174 614	41 444	131 629 277	23 637	39 938 451	7 435	8 299 025	1
70	.	16	323 426	399	381 585	776	11 717 610	483	.	125	44 893	161
453	13 451 455	69	175 344	5 682	6 701 525	13 035	54 652 207	7 438	14 703 454	2 945	1 906 519	162
34	.	3	.	305	320 321	654	865 365	424	.	89	139 294	163
585	113 017	29	17 224	497	432 359	832	975 184	533	511 322	105	91 635	171
101	263 948	20	24 782	516	335 417	1 155	1 716 390	686	450 662	139	106 162	172
157	47 139	33	39 017	1 078	538 605	1 241	1 115 660	748	444 189	162	90 446	173
342	41 580	22	89 154	927	548 954	1 205	2 074 163	618	623 023	263	190 462	174
194	33 585	31	87 311	770	567 940	1 126	3 168 561	624	400 113	174	168 863	175
341	60 435	37	70 359	541	430 865	778	3 781 235	452	297 808	105	109 623	176
421	229 664	30	57 759	850	490 702	1 098	2 297 441	576	744 120	344	903 330	177
365	146 708	24	36 259	929	515 331	1 342	1 847 900	761	609 792	390	2 010 906	178
178	138 886	26	.	1 181	721 448	1 702	3 676 908	961	863 012	301	115 601	179
94	71 731	24	18 253	623	232 579	942	704 934	657	349 216	127	47 843	180
369	61 073	48	52 628	779	357 953	1 168	1 212 823	680	492 416	125	74 236	181
131	.	26	26 179	818	361 073	1 103	1 199 428	686	396 480	146	80 329	182
354	183 765	29	10 950	734	484 090	1 020	1 642 328	530	287 077	155	107 135	183
434	534 688	61	278 123	1 817	1 762 318	3 547	27 839 358	1 805	3 900 584	620	847 879	184
304	69 387	20	102 317	603	886 949	815	895 129	453	254 455	102	92 154	185
337	41 924	15	73 382	711	481 987	1 053	1 903 370	552	506 540	181	417 353	186
566	220 257	64	50 619	2 001	996 464	2 725	2 719 906	1 564	1 029 667	362	428 944	187
121	21 877	15	28 606	727	380 476	1 331	1 678 699	745	548 877	158	178 152	188
532	189 656	33	40 035	1 011	789 215	1 656	2 458 172	984	695 324	183	99 364	189
284	39 093	35	54 054	814	456 459	1 140	1 486 507	677	653 698	134	47 902	190
5 898	1 228 122	243	437 766	6 537	5 772 078	10 994	15 438 406	6 440	5 045 559	1 522	1 394 595	2
74	39 414	1	.	256	124 584	545	625 413	357	242 299	74	26 809	261
72	108 317	2	.	167	323 171	500	1 401 560	299	330 277	83	45 786	262
57	.	8	12 671	147	87 611	423	1 139 125	254	231 628	63	76 212	263
528	112 519	29	62 997	700	1 077 784	1 077	1 561 485	652	423 095	152	117 563	271
289	41 550	24	9 188	487	383 704	764	939 731	492	486 630	112	73 321	272
460	85 011	20	34 799	641	432 131	957	1 454 582	552	389 486	139	223 374	273
767	148 207	30	40 449	973	659 809	1 326	2 140 580	689	699 001	214	216 339	274
962	120 372	40	89 343	1 066	621 618	1 907	2 502 458	1 140	710 385	244	177 635	275
258	25 925	26	.	452	347 125	716	571 305	444	243 863	96	116 086	276
1 096	188 757	27	52 548	775	1 103 399	1 201	1 303 161	682	529 638	127	90 670	277
567	132 342	22	18 978	505	370 114	794	1 067 140	441	358 602	133	90 103	278
768	.	14	4 353	368	241 028	784	731 865	438	400 656	85	140 697	279

Noch: **Tabelle 6a. Steuerpflichtige, Lieferungen und Leistungen in Bayern 2015**

- Lieferungen und Leistungen

Gde Schl. Nr.	Regionale Gliederung	Wirtschaftliche Gliederung (Gewerbekennzahl-Abschnitt)							
		Summe aller Wirtschaftszweige (A-S)		Land- und Forstwirtschaft, Fischerei (A)		Bergbau und Gewinnung von Steinen und Erden (B)		Verarbeitendes Gewerbe (C)	
		Steuer- pflich- tige	Lieferungen und Leistungen	Steuer- pflich- tige	Lieferungen und Leistungen	Steuer- pflich- tige	Lieferungen und Leistungen	Steuer- pflich- tige	Lieferungen und Leistungen
		Anzahl	1 000 EUR	Anzahl	1 000 EUR	Anzahl	1 000 EUR	Anzahl	1 000 EUR
3	Oberpfalz .....	43 940	67 021 595	2 383	1 186 836	38	328 357	3 630	19 329 875
361	Amberg (Krfr.St) .....	1 604	2 862 100	18	.	-	-	134	1 425 404
362	Regensburg (Krfr.St) .....	6 275	9 663 661	39	.	-	-	279	2 206 591
363	Weiden i.d.OPf. (Krfr.St) .....	1 852	3 519 438	23	3 925	2	.	139	563 158
371	Amberg-Sulzbach (Lkr) .....	3 815	3 734 185	254	58 654	10	224 595	331	741 090
372	Cham (Lkr) .....	5 637	6 325 430	297	56 048	3	.	554	2 794 884
373	Neumarkt i.d.OPf. (Lkr) .....	5 785	8 972 267	293	.	3	.	482	2 974 775
374	Neustadt a.d.Waldnaab (Lkr) .....	3 502	3 352 392	260	47 755	8	10 976	380	1 604 595
375	Regensburg (Lkr) .....	7 228	6 332 627	571	352 618	4	3 454	490	2 100 289
376	Schwandorf (Lkr) .....	5 380	18 608 141	308	75 074	6	22 754	521	2 811 776
377	Tirschenreuth (Lkr) .....	2 862	3 651 355	320	116 679	2	.	320	2 107 312
4	Oberfranken .....	40 617	57 684 589	1 919	462 644	46	124 418	3 776	23 826 362
461	Bamberg (Krfr.St) .....	3 220	4 432 849	18	8 084	-	-	193	1 458 311
462	Bayreuth (Krfr.St) .....	2 733	10 339 935	22	5 732	1	.	149	1 301 753
463	Coburg (Krfr.St) .....	1 667	4 688 911	18	10 839	-	-	130	3 224 245
464	Hof (Krfr.St) .....	1 672	2 170 433	23	6 509	1	.	117	666 273
471	Bamberg (Lkr) .....	5 375	4 768 982	295	65 618	7	20 980	485	1 363 652
472	Bayreuth (Lkr) .....	4 003	2 810 972	301	70 199	8	30 230	347	695 525
473	Coburg (Lkr) .....	2 994	4 146 935	179	49 134	11	44 838	350	2 272 027
474	Forchheim (Lkr) .....	4 394	2 800 244	199	45 723	4	2 923	347	840 574
475	Hof (Lkr) .....	3 615	6 679 307	270	59 234	3	.	428	3 891 497
476	Kronach (Lkr) .....	2 644	3 444 092	126	19 123	2	.	386	1 908 734
477	Kulmbach (Lkr) .....	2 948	3 707 352	171	37 979	2	.	259	1 989 527
478	Lichtenfels (Lkr) .....	2 630	3 401 745	126	36 688	3	10 706	230	1 284 774
479	Wunsiedel i.Fichtelgebirge (Lkr) .....	2 722	4 292 833	171	47 783	4	4 977	355	2 929 470
5	Mittelfranken .....	73 241	99 239 006	2 104	737 831	50	126 142	5 275	34 108 302
561	Ansbach (Krfr.St) .....	1 528	2 094 003	43	7 785	-	-	89	834 558
562	Erlangen (Krfr.St) .....	4 013	5 680 638	21	5 458	-	-	214	973 017
563	Fürth (Krfr.St) .....	4 827	9 072 553	26	12 249	-	-	261	2 098 937
564	Nürnberg (Krfr.St) .....	21 888	35 310 900	95	107 881	3	.	1 268	7 936 728
565	Schwabach (Krfr.St) .....	1 813	2 258 735	11	3 065	2	.	164	678 321
571	Ansbach (Lkr) .....	7 887	6 957 286	640	194 870	3	15 081	665	2 658 892
572	Erlangen-Höchstadt (Lkr) .....	4 931	14 440 881	124	101 016	-	-	414	10 173 681
573	Fürth (Lkr) .....	4 680	3 653 548	105	21 861	2	.	401	1 460 409
574	Nürnberger Land (Lkr) .....	7 401	8 532 402	146	29 607	3	5 569	569	3 746 708
575	Neustadt a.d.Aisch-Bad Windsheim (Lkr) .....	4 601	3 311 159	364	95 427	1	.	401	1 018 762
576	Roth (Lkr) .....	5 555	4 492 426	186	77 476	3	.	505	1 458 352
577	Weißenburg-Gunzenhausen (Lkr) .....	4 117	3 434 473	343	81 137	33	91 631	324	1 069 935

nach Wirtschaftsabschnitten (A-S, A, B, C, D, E, F, G, 47, H) sowie kreisfreien Städten und Landkreisen

ohne Umsatzsteuer -

Wirtschaftliche Gliederung (Gewerbekennzahl-Abschnitt)												Gde Schl. Nr.
Energieversorgung (D)		Wasserversorgung; Abw., Abf. ents., Bes. v. Umweltv. (E)		Baugewerbe (F)		Handel; Instandhaltung und Reparatur von Kfz (G)				Verkehr und Lagerei (H)		
						ingesamt		darunter				
Steuer- pflich- tige	Lieferungen und Leistungen	Steuer- pflich- tige	Lieferungen und Leistungen	Steuer- pflich- tige	Lieferungen und Leistungen	Steuer- pflich- tige	Lieferungen und Leistungen	Steuer- pflich- tige	Lieferungen und Leistungen	Steuer- pflich- tige	Lieferungen und Leistungen	
Anzahl	1 000 EUR	Anzahl	1 000 EUR	Anzahl	1 000 EUR	Anzahl	1 000 EUR	Anzahl	1 000 EUR	Anzahl	1 000 EUR	
2 835	1 462 257	269	493 771	4 931	6 042 382	8 763	27 070 192	5 000	17 781 142	1 374	1 629 066	3
36	.	6	6 259	145	271 427	351	645 165	232	198 818	49	37 674	361
167	509 588	7	33 151	319	280 488	1 138	2 446 234	752	790 770	190	388 702	362
47	.	2	.	150	174 585	381	2 135 853	251	221 056	45	52 480	363
313	34 636	42	18 936	517	367 972	752	1 755 459	385	1 325 121	140	171 714	371
586	100 158	34	40 825	785	1 052 541	1 242	1 398 018	713	639 539	188	131 476	372
397	468 536	34	.	826	2 068 398	1 104	1 790 969	579	.	145	107 938	373
247	.	45	45 866	408	363 907	728	738 443	370	245 949	111	77 995	374
369	119 917	34	49 283	863	595 564	1 406	1 599 354	754	439 864	256	408 588	375
488	79 536	42	127 360	597	520 016	1 065	14 005 727	633	.	184	187 469	376
185	27 816	23	17 247	321	347 484	596	554 970	331	227 934	66	65 029	377
1 584	6 775 537	260	285 873	4 261	3 374 609	8 205	13 487 377	4 897	5 875 245	1 158	1 398 080	4
46	172 144	1	.	185	183 622	644	1 046 008	418	330 205	93	147 717	461
72	5 810 242	6	18 768	188	590 230	528	1 059 555	334	370 339	65	93 872	462
18	.	6	6 394	97	86 353	362	623 412	246	148 276	28	21 848	463
23	.	3	370	118	68 925	418	725 451	252	149 991	48	206 897	464
254	25 383	36	21 168	752	450 328	976	1 709 158	568	902 518	163	160 375	471
225	35 073	33	15 171	521	244 311	821	1 253 435	463	836 156	137	84 152	472
149	59 898	16	21 257	298	212 677	631	990 133	352	402 022	89	127 673	473
170	217 737	28	15 887	547	334 546	747	677 342	448	344 499	99	51 556	474
127	77 549	35	40 817	433	257 854	768	1 821 887	435	580 942	125	200 117	475
66	8 792	29	52 939	253	173 044	586	879 956	359	408 190	89	120 704	476
182	50 769	29	.	341	273 682	566	735 090	302	367 177	76	85 851	477
160	19 596	13	24 368	274	328 658	598	1 270 929	378	791 547	73	68 674	478
92	82 292	25	56 791	254	170 378	560	695 022	342	243 384	73	28 642	479
3 007	4 574 087	303	800 678	7 365	5 196 149	13 924	28 122 267	7 686	10 224 211	2 645	2 235 867	5
57	.	4	1 732	123	.	319	586 091	205	238 299	56	29 988	561
51	.	5	.	236	340 930	659	904 188	426	364 250	113	35 585	562
62	63 094	9	15 069	442	195 693	978	5 011 793	516	3 637 209	256	86 777	563
147	3 528 619	29	238 948	1 961	1 458 536	4 086	9 448 582	2 249	2 313 661	1 131	1 123 051	564
40	53 741	3	.	175	106 609	359	962 891	224	766 038	45	9 906	565
1 029	164 634	59	.	924	723 778	1 463	1 641 892	807	556 211	177	177 077	571
137	62 072	26	19 466	482	277 713	953	2 701 544	562	496 904	119	148 789	572
143	52 793	15	89 291	591	372 264	936	962 377	472	267 568	166	52 581	573
125	88 042	33	47 670	814	460 557	1 515	2 466 637	790	484 593	199	177 502	574
623	101 480	47	71 442	477	.	767	1 025 512	424	368 109	92	82 841	575
248	69 662	39	112 054	690	546 245	1 114	1 287 400	541	403 362	172	206 624	576
345	119 576	34	83 931	450	275 496	775	1 123 360	470	328 007	119	105 148	577

Noch: **Tabelle 6a. Steuerpflichtige, Lieferungen und Leistungen in Bayern 2015**

- Lieferungen und Leistungen

Gde Schl. Nr.	Regionale Gliederung	Wirtschaftliche Gliederung (Gewerbekennzahl-Abschnitt)							
		Summe aller Wirtschaftszweige (A-S)		Land- und Forstwirtschaft, Fischerei (A)		Bergbau und Gewinnung von Steinen und Erden (B)		Verarbeitendes Gewerbe (C)	
		Steuerpflichtige	Lieferungen und Leistungen	Steuerpflichtige	Lieferungen und Leistungen	Steuerpflichtige	Lieferungen und Leistungen	Steuerpflichtige	Lieferungen und Leistungen
		Anzahl	1 000 EUR	Anzahl	1 000 EUR	Anzahl	1 000 EUR	Anzahl	1 000 EUR
6	Unterfranken .....	54 455	76 338 946	2 375	561 954	48	237 175	4 202	22 315 920
661	Aschaffenburg (Krfr.St) .....	3 826	8 355 884	9	1 839	1	.	215	1 695 428
662	Schweinfurt (Krfr.St) .....	1 931	4 530 676	4	915	-	-	104	1 992 652
663	Würzburg (Krfr.St) .....	5 557	10 570 151	29	16 374	-	-	258	.
671	Aschaffenburg (Lkr) .....	8 191	13 061 895	139	30 065	8	39 334	713	3 207 134
672	Bad Kissingen (Lkr) .....	4 026	3 340 813	189	42 334	3	9 483	341	1 012 924
673	Rhön-Grabfeld (Lkr) .....	3 033	4 469 064	200	40 657	1	.	294	1 108 661
674	Haßberge (Lkr) .....	3 124	3 102 863	202	54 937	4	7 822	307	1 507 796
675	Kitzingen (Lkr) .....	4 005	5 197 334	419	113 699	7	92 874	308	2 318 193
676	Miltenberg (Lkr) .....	5 745	6 077 731	165	52 037	4	16 907	527	2 804 968
677	Main-Spessart (Lkr) .....	5 038	4 856 720	219	60 594	7	18 429	477	2 115 454
678	Schweinfurt (Lkr) .....	3 703	3 829 824	258	43 559	1	.	269	.
679	Würzburg (Lkr) .....	6 276	8 945 991	542	104 943	12	40 871	389	1 207 621
7	Schwaben .....	83 357	106 811 254	3 719	771 378	60	161 078	6 232	42 066 159
761	Augsburg (Krfr.St) .....	10 360	21 569 144	29	10 845	-	-	540	6 705 408
762	Kaufbeuren (Krfr.St) .....	1 737	1 491 255	18	4 487	1	.	166	257 626
763	Kempten (Allgäu) (Krfr.St) .....	2 743	7 140 842	39	12 806	1	.	148	1 082 752
764	Memmingen (Krfr.St) .....	1 971	3 890 521	18	14 227	4	21 475	141	1 608 990
771	Aichach-Friedberg (Lkr) .....	6 714	6 176 602	444	101 151	6	6 567	508	2 834 933
772	Augsburg (Lkr) .....	10 388	11 253 239	458	103 734	8	6 515	812	5 633 835
773	Dillingen a.d.Donau (Lkr) .....	3 886	5 186 226	252	79 255	8	28 175	347	2 515 651
774	Günzburg (Lkr) .....	5 385	7 477 488	260	56 291	5	9 182	471	3 172 365
775	Neu-Ulm (Lkr) .....	6 455	7 929 691	106	29 462	1	.	511	2 837 738
776	Lindau (Bodensee) (Lkr) .....	4 169	4 392 576	275	31 479	1	.	313	2 461 201
777	Ostallgäu (Lkr) .....	7 414	8 521 692	491	67 153	5	.	621	3 838 143
778	Unterallgäu (Lkr) .....	7 100	6 968 790	288	77 156	5	2 505	594	3 602 510
779	Donau-Ries (Lkr) .....	5 942	8 465 383	478	119 489	10	38 018	510	3 307 904
780	Oberallgäu (Lkr) .....	9 093	6 347 805	563	63 844	5	38 753	550	2 207 103

nach Wirtschaftsabschnitten (A-S, A, B, C, D, E, F, G, 47, H) sowie kreisfreien Städten und Landkreisen

ohne Umsatzsteuer -

Wirtschaftliche Gliederung (Gewerbekennzahl-Abschnitt)												Gde Schl. Nr.
Energieversorgung (D)		Wasserversorgung; Abw., Abf.ents., Bes. v. Umweltv. (E)		Baugewerbe (F)		Handel; Instandhaltung und Reparatur von Kfz (G)				Verkehr und Lagerei (H)		
						ingesamt		darunter				
Steuer- pflich- tige	Lieferungen und Leistungen	Steuer- pflich- tige	Lieferungen und Leistungen	Steuer- pflich- tige	Lieferungen und Leistungen	Steuer- pflich- tige	Lieferungen und Leistungen	Steuer- pflich- tige	Lieferungen und Leistungen	Steuer- pflich- tige	Lieferungen und Leistungen	
Anzahl	1 000 EUR	Anzahl	1 000 EUR	Anzahl	1 000 EUR	Anzahl	1 000 EUR	Anzahl	1 000 EUR	Anzahl	1 000 EUR	
1 761	1 427 633	361	866 769	5 939	5 000 938	10 524	27 930 135	6 106	8 660 533	1 800	4 825 568	6
31	.	12	245 905	278	545 719	790	2 243 806	470	658 003	128	2 229 696	661
32	.	3	13 925	121	434 772	429	1 184 881	281	698 247	75	27 491	662
33	.	20	77 297	292	244 524	1 028	4 334 474	720	2 572 386	230	802 922	663
158	102 489	48	254 122	1 045	777 776	1 578	7 039 316	852	1 238 893	267	277 893	671
113	102 933	36	15 823	533	643 578	767	843 246	495	303 389	122	83 237	672
133	146 285	35	13 101	353	232 290	582	807 820	357	352 304	78	486 229	673
189	52 959	33	49 854	394	207 583	659	794 719	374	302 003	97	69 778	674
219	69 604	31	42 411	425	472 327	758	1 179 409	395	395 653	129	158 294	675
145	69 114	29	22 735	712	377 362	1 144	1 508 312	642	832 624	187	138 827	676
174	96 323	53	83 012	614	435 578	1 014	1 207 195	602	482 253	168	114 684	677
273	265 171	23	33 191	435	242 133	718	983 333	356	264 504	133	293 106	678
261	44 178	38	15 391	737	387 295	1 057	5 803 623	562	560 274	186	143 413	679
5 124	5 206 269	408	666 654	8 854	7 451 416	15 592	27 123 064	8 835	7 850 995	2 156	5 133 893	7
91	3 359 161	18	136 596	888	554 714	1 868	4 818 884	1 122	1 044 226	449	321 866	761
31	.	3	311	156	232 732	386	400 408	244	208 578	41	27 619	762
60	439 296	8	64 958	218	115 761	562	2 209 419	360	678 034	127	.	763
98	20 546	5	.	150	564 873	439	1 007 090	247	256 965	32	.	764
399	48 568	32	21 066	847	605 686	1 238	1 413 384	641	365 026	171	166 255	771
465	105 968	51	95 904	1 270	729 434	1 960	2 290 376	1 054	825 173	287	650 603	772
344	84 121	28	45 953	473	319 947	768	1 513 447	449	508 606	80	77 087	773
335	363 425	37	25 719	608	565 246	1 266	2 201 592	644	373 556	111	150 295	774
334	54 983	31	.	619	437 667	1 317	2 512 904	660	607 242	243	491 738	775
150	.	21	.	445	206 485	750	732 431	474	236 789	52	49 672	776
700	130 147	36	34 994	834	664 955	1 228	2 609 638	725	1 273 673	139	172 997	777
982	96 672	63	64 088	774	807 324	1 273	1 306 575	703	431 709	125	164 223	778
751	115 523	32	34 829	610	734 787	1 062	2 954 675	582	518 181	129	187 595	779
384	138 119	43	34 858	962	911 805	1 475	1 152 243	930	523 235	170	111 011	780

Tabelle 6b. Steuerpflichtige, Lieferungen und Leistungen in Bayern 2015

- Lieferungen und Leistungen

Gde Schl. Nr.	Regionale Gliederung	Wirtschaftliche Gliederung (Gewerbekennzahl-Abschnitt)							
		Gastgewerbe (I)		Information und Kommunikation (J)		Erbr. v. Finanz- u. Versicherungs- dienstleist. (K)		Grundstücks- und Wohnungswesen (L)	
		Steuer- pflich- tige	Lieferungen und Leistungen	Steuer- pflich- tige	Lieferungen und Leistungen	Steuer- pflich- tige	Lieferungen und Leistungen	Steuer- pflich- tige	Lieferungen und Leistungen
		Anzahl	1 000 EUR	Anzahl	1 000 EUR	Anzahl	1 000 EUR	Anzahl	1 000 EUR
	<b>Bayern insgesamt .....</b>	<b>39 643</b>	<b>16 752 488</b>	<b>23 561</b>	<b>42 688 982</b>	<b>4 925</b>	<b>10 186 658</b>	<b>57 332</b>	<b>25 561 894</b>
1	Oberbayern .....	13 891	9 265 638	13 953	34 021 084	2 435	6 406 092	24 177	14 023 594
161	Ingolstadt (Krfr.St) .....	372	157 948	164	342 674	40	59 347	586	213 175
162	München (Krfr.St) .....	4 164	5 672 409	6 605	21 892 535	1 028	4 303 708	6 533	5 740 963
163	Rosenheim (Krfr.St) .....	208	135 698	165	140 850	34	65 162	387	126 617
171	Altötting (Lkr) .....	287	74 993	97	50 429	28	170 240	433	127 094
172	Berchtesgadener Land (Lkr) .....	687	217 901	112	32 972	32	41 821	532	125 446
173	Bad Tölz-Wolfratshausen (Lkr) .....	487	146 734	298	72 388	49	72 977	746	162 160
174	Dachau (Lkr) .....	312	101 796	337	100 286	44	19 293	654	125 597
175	Ebersberg (Lkr) .....	303	207 873	424	240 646	60	85 155	711	173 393
176	Eichstätt (Lkr) .....	315	87 047	86	54 303	26	16 860	550	130 773
177	Erding (Lkr) .....	363	131 178	275	92 869	42	19 540	554	144 495
178	Freising (Lkr) .....	427	124 202	393	315 484	51	73 557	676	220 616
179	Fürstenfeldbruck (Lkr) .....	393	108 962	588	342 332	83	36 400	877	220 900
180	Garmisch-Partenkirchen (Lkr) .....	785	297 505	126	47 623	31	26 340	688	105 865
181	Landsberg am Lech (Lkr) .....	279	94 970	270	81 873	48	23 713	570	124 799
182	Miesbach (Lkr) .....	596	272 767	236	116 064	37	13 929	768	169 423
183	Mühldorf a.Inn (Lkr) .....	273	54 224	137	35 769	35	16 926	488	147 815
184	München (Lkr) .....	849	491 895	1 846	9 015 531	432	1 160 285	3 444	3 950 900
185	Neuburg-Schrobenhausen (Lkr) .....	230	45 773	74	25 225	22	43 019	361	153 845
186	Pfaffenhofen a.d.Ilm (Lkr) .....	281	77 894	162	90 760	25	19 130	508	123 373
187	Rosenheim (Lkr) .....	785	280 715	575	250 223	83	42 278	1 463	1 059 021
188	Starnberg (Lkr) .....	350	164 055	583	484 035	113	44 378	1 158	350 746
189	Traunstein (Lkr) .....	774	223 877	195	144 719	46	25 843	916	208 703
190	Weilheim-Schongau (Lkr) .....	371	95 223	205	51 494	46	26 191	574	117 872
2	Niederbayern .....	3 959	1 276 732	1 074	674 538	330	676 715	4 666	1 468 952
261	Landshut (Krfr.St) .....	192	78 504	95	60 282	28	.	363	94 536
262	Passau (Krfr.St) .....	224	.	100	212 917	29	151 239	278	118 557
263	Straubing (Krfr.St) .....	166	53 715	51	57 075	24	55 837	291	83 579
271	Deggendorf (Lkr) .....	333	152 295	112	71 562	32	65 871	444	129 586
272	Freyung-Grafenau (Lkr) .....	354	94 357	58	17 952	15	.	189	73 360
273	Kelheim (Lkr) .....	335	88 281	75	14 582	25	13 064	421	103 909
274	Landshut (Lkr) .....	332	64 482	180	69 016	33	42 366	609	225 079
275	Passau (Lkr) .....	722	273 872	150	85 957	52	85 064	689	178 942
276	Regen (Lkr) .....	481	.	51	12 507	12	.	238	51 045
277	Rottal-Inn (Lkr) .....	362	104 694	83	31 107	34	89 647	539	213 991
278	Straubing-Bogen (Lkr) .....	239	60 343	68	17 883	27	10 367	275	75 371
279	Dingolfing-Landau (Lkr) .....	219	40 678	51	23 697	19	31 874	330	120 997

nach Wirtschaftsabschnitten (I, J, K, L, M, N, P, Q, R, S) sowie kreisfreien Städten und Landkreisen

ohne Umsatzsteuer -

Wirtschaftliche Gliederung (Gewerbekennzahl-Abschnitt)												Gde Schl. Nr.
Erbr. v. freiberufl., wiss.u.techn.Dienstl. (M)		Erbr. v. sonst. wirtsch. Dienstleistungen (N)		Erziehung und Unterricht (P)		Gesundheits- und Sozialwesen (Q)		Kunst, Unterhaltung und Erholung (R)		Erbringung von sonstigen Dienstleistungen (S)		
Steuer- pflich- tige	Lieferungen und Leistungen	Steuer- pflich- tige	Lieferungen und Leistungen	Steuer- pflich- tige	Lieferungen und Leistungen	Steuer- pflich- tige	Lieferungen und Leistungen	Steuer- pflich- tige	Lieferungen und Leistungen	Steuer- pflich- tige	Lieferungen und Leistungen	
Anzahl	1 000 EUR	Anzahl	1 000 EUR	Anzahl	1 000 EUR	Anzahl	1 000 EUR	Anzahl	1 000 EUR	Anzahl	1 000 EUR	
<b>88 464</b>	<b>46 835 247</b>	<b>31 005</b>	<b>24 809 919</b>	<b>7 757</b>	<b>1 795 356</b>	<b>8 990</b>	<b>19 773 320</b>	<b>18 635</b>	<b>7 005 968</b>	<b>44 020</b>	<b>13 546 180</b>	
48 279	26 719 139	15 040	14 148 143	3 646	895 799	4 124	10 438 683	10 162	4 416 558	19 040	7 124 771	1
717	404 866	245	255 170	95	18 706	81	48 950	126	94 092	336	119 949	161
23 184	15 875 210	5 292	5 664 972	1 426	400 880	1 747	5 598 160	5 321	3 215 529	6 338	3 521 028	162
588	199 395	229	104 320	54	.	63	232 059	100	36 018	269	59 635	163
455	251 191	187	342 104	47	5 988	71	100 960	92	17 656	323	90 728	171
527	156 870	205	64 696	51	7 292	99	65 245	99	26 674	326	83 097	172
1 200	306 809	470	127 149	126	14 537	106	66 208	285	58 165	568	113 755	173
927	324 957	510	214 837	81	11 969	72	11 327	170	41 849	561	143 217	174
1 239	1 048 325	494	259 149	116	35 392	90	30 162	210	30 609	666	123 602	175
448	374 984	199	108 635	42	4 856	44	120 482	98	10 665	251	95 288	176
716	276 732	376	210 453	58	8 730	73	35 492	182	36 508	504	92 022	177
1 119	336 897	511	286 725	128	61 423	95	26 261	200	80 864	595	177 825	178
1 770	378 667	719	245 950	144	21 746	109	20 644	275	53 045	819	147 351	179
641	140 562	292	66 319	83	87 920	114	50 775	192	90 492	380	74 026	180
1 036	205 632	348	75 641	99	14 443	104	34 422	263	51 002	525	101 838	181
966	329 339	405	163 222	88	.	101	86 730	227	73 980	661	235 034	182
536	165 472	278	85 194	44	7 989	58	33 820	106	17 569	333	62 393	183
5 006	2 734 418	1 639	4 725 824	303	58 785	371	2 465 864	736	228 817	1 752	671 181	184
319	406 694	170	80 609	38	7 182	39	11 565	88	11 270	309	73 078	185
663	284 198	309	115 816	69	8 059	53	25 381	141	17 978	437	178 690	186
1 940	681 173	764	421 727	194	24 941	233	1 044 459	429	67 416	1 132	245 545	187
2 438	1 014 853	646	241 230	170	31 943	210	49 782	418	58 323	802	319 244	188
996	281 551	391	149 242	107	16 493	97	64 828	226	53 934	648	298 503	189
848	540 343	361	139 156	83	17 105	94	215 109	178	44 103	505	97 742	190
5 075	2 273 478	2 277	1 199 548	517	78 180	703	734 516	1 155	202 940	3 479	740 487	2
546	203 774	154	68 611	45	6 768	60	307 716	72	14 993	200	87 574	261
368	481 040	122	104 385	29	8 259	45	82 263	52	13 700	200	35 310	262
249	75 751	93	69 813	27	2 933	52	12 519	58	15 466	158	28 015	263
503	167 557	175	113 705	45	12 439	78	48 089	123	24 590	338	67 521	271
218	69 882	111	23 514	25	2 984	29	23 445	56	8 283	240	39 450	272
424	172 939	246	102 610	52	8 487	42	18 391	127	15 822	342	66 559	273
615	262 441	332	231 186	60	7 317	75	34 951	133	16 441	420	83 316	274
739	197 615	382	163 785	85	7 850	131	85 830	140	28 788	589	96 919	275
285	83 366	138	41 652	32	2 366	49	25 082	83	11 058	196	43 735	276
516	246 900	196	135 245	50	8 400	71	85 433	141	23 592	335	86 317	277
333	230 597	159	55 535	37	5 603	46	6 077	76	9 772	208	61 229	278
279	81 615	169	89 506	30	4 773	25	4 718	94	20 435	253	44 543	279

Noch: **Tabelle 6b. Steuerpflichtige, Lieferungen und Leistungen in Bayern 2015**

- Lieferungen und Leistungen

Gde Schl. Nr.	Regionale Gliederung	Wirtschaftliche Gliederung (Gewerbekennzahl-Abschnitt)							
		Gastgewerbe (I)		Information und Kommunikation (J)		Erbr. v. Finanz- u. Versicherungs- dienstleist. (K)		Grundstücks- und Wohnungswesen (L)	
		Steuer- pflich- tige	Lieferungen und Leistungen	Steuer- pflich- tige	Lieferungen und Leistungen	Steuer- pflich- tige	Lieferungen und Leistungen	Steuer- pflich- tige	Lieferungen und Leistungen
		Anzahl	1 000 EUR	Anzahl	1 000 EUR	Anzahl	1 000 EUR	Anzahl	1 000 EUR
3	Oberpfalz .....	3 036	822 031	1 099	724 121	335	369 061	3 723	1 790 898
361	Amberg (Krfr.St) .....	127	30 263	39	10 801	15	12 438	181	142 349
362	Regensburg (Krfr.St) .....	496	246 911	321	361 363	95	59 546	664	453 945
363	Weiden i.d.OPf. (Krfr.St) .....	149	40 519	51	16 079	16	24 225	269	169 858
371	Amberg-Sulzbach (Lkr) .....	281	52 350	73	38 585	26	9 446	235	56 176
372	Cham (Lkr) .....	436	130 431	82	47 469	28	40 037	354	152 607
373	Neumarkt i.d.OPf. (Lkr) .....	351	80 059	141	41 993	47	55 083	607	282 338
374	Neustadt a.d.Waldnaab (Lkr) .....	252	40 171	62	32 977	11	.	255	97 847
375	Regensburg (Lkr) .....	346	84 923	204	106 061	46	61 097	604	250 155
376	Schwandorf (Lkr) .....	378	83 288	81	34 364	35	27 782	379	119 216
377	Tirschenreuth (Lkr) .....	220	33 116	45	34 429	16	.	175	66 406
4	Oberfranken .....	3 422	803 452	951	769 777	269	229 717	3 253	1 032 212
461	Bamberg (Krfr.St) .....	298	.	120	362 599	27	15 742	421	158 801
462	Bayreuth (Krfr.St) .....	236	81 348	88	109 344	21	18 282	304	94 521
463	Coburg (Krfr.St) .....	154	39 381	44	13 784	9	.	194	75 541
464	Hof (Krfr.St) .....	173	.	29	86 545	15	.	163	35 804
471	Bamberg (Lkr) .....	404	88 820	126	35 074	30	3 831	415	133 153
472	Bayreuth (Lkr) .....	385	79 290	82	13 591	21	6 301	237	52 179
473	Coburg (Lkr) .....	187	36 589	66	19 597	25	3 620	186	72 714
474	Forchheim (Lkr) .....	359	65 898	140	46 857	27	26 177	394	93 160
475	Hof (Lkr) .....	314	47 710	52	12 072	16	36 823	188	51 826
476	Kronach (Lkr) .....	203	29 871	54	11 883	15	2 027	172	48 656
477	Kulmbach (Lkr) .....	224	45 891	66	39 156	23	18 922	238	91 703
478	Lichtenfels (Lkr) .....	233	59 633	40	12 798	28	11 482	192	72 289
479	Wunsiedel i.Fichtelgebirge (Lkr) .....	252	46 337	44	6 476	12	7 200	149	51 864
5	Mittelfranken .....	5 203	1 568 163	2 578	3 661 796	590	1 121 778	7 277	3 268 328
561	Ansbach (Krfr.St) .....	141	36 062	37	45 369	15	20 509	157	32 613
562	Erlangen (Krfr.St) .....	337	127 993	234	364 409	38	138 237	582	592 792
563	Fürth (Krfr.St) .....	323	82 075	205	126 384	32	36 396	531	419 733
564	Nürnberg (Krfr.St) .....	1 560	656 497	1 006	2 545 230	215	385 779	2 033	1 046 037
565	Schwabach (Krfr.St) .....	118	19 860	61	17 605	16	2 673	199	64 123
571	Ansbach (Lkr) .....	645	164 840	110	40 864	36	141 410	644	241 990
572	Erlangen-Höchststadt (Lkr) .....	312	71 358	201	160 219	47	146 543	542	165 820
573	Fürth (Lkr) .....	254	49 358	161	52 106	35	17 175	496	137 185
574	Nürnberger Land (Lkr) .....	447	133 156	268	150 093	73	62 035	816	275 294
575	Neustadt a.d.Aisch-Bad Windsheim (Lkr) .....	355	67 390	71	29 750	18	110 366	375	90 126
576	Roth (Lkr) .....	355	67 920	149	54 083	42	41 268	554	131 106
577	Weißenburg-Gunzenhausen (Lkr) .....	356	91 653	75	75 684	23	19 386	348	71 509



nach Wirtschaftsabschnitten (I, J, K, L, M, N, P, Q, R, S) sowie kreisfreien Städten und Landkreisen

ohne Umsatzsteuer -

Wirtschaftliche Gliederung (Gewerbekennzahl-Abschnitt)												Gde Schl. Nr.
Erbr. v. freiberufl., wiss.u.techn.Dienstl. (M)		Erbr. v. sonst. wirtsch. Dienstleistungen (N)		Erziehung und Unterricht (P)		Gesundheits- und Sozialwesen (Q)		Kunst, Unterhaltung und Erholung (R)		Erbringung von sonstigen Dienstleistungen (S)		
Steuer- pflich- tige	Lieferungen und Leistungen	Steuer- pflich- tige	Lieferungen und Leistungen	Steuer- pflich- tige	Lieferungen und Leistungen	Steuer- pflich- tige	Lieferungen und Leistungen	Steuer- pflich- tige	Lieferungen und Leistungen	Steuer- pflich- tige	Lieferungen und Leistungen	
Anzahl	1 000 EUR	Anzahl	1 000 EUR	Anzahl	1 000 EUR	Anzahl	1 000 EUR	Anzahl	1 000 EUR	Anzahl	1 000 EUR	
4 834	1 825 890	1 899	1 872 792	503	85 979	574	1 131 623	944	175 338	2 770	681 125	3
225	78 157	72	76 225	24	3 647	32	20 992	33	2 754	117	17 057	361
1 315	636 022	308	597 144	124	.	160	792 470	201	38 333	452	176 351	362
247	71 332	90	60 815	23	2 811	34	31 863	38	10 097	146	27 827	363
321	78 950	159	48 550	43	13 644	31	16 099	80	8 042	207	39 288	371
392	122 825	190	94 048	42	.	51	44 622	96	28 823	277	61 751	372
571	317 063	260	392 182	64	.	59	126 606	119	20 130	282	103 689	373
243	88 099	122	52 351	29	3 371	34	34 297	62	8 243	245	44 524	374
854	187 624	372	256 468	84	9 732	93	30 733	152	31 944	480	84 821	375
451	175 926	235	202 692	49	7 102	57	25 939	110	18 586	394	83 532	376
215	69 891	91	92 317	21	.	23	8 001	53	8 386	170	42 286	377
4 401	1 624 922	1 689	739 658	469	91 528	569	1 148 262	1 102	638 660	3 283	871 500	4
566	234 682	128	81 502	53	10 085	73	295 091	114	50 848	240	63 303	461
454	204 418	148	140 911	42	.	75	437 297	85	189 371	249	172 657	462
275	227 293	73	66 830	29	5 358	24	23 335	44	14 879	162	83 740	463
223	84 190	75	54 827	18	13 345	31	18 212	52	7 973	142	26 613	464
459	114 177	209	58 315	77	8 870	51	58 774	293	298 927	343	152 381	471
355	96 499	164	61 870	33	4 480	37	14 094	68	11 482	228	43 089	472
274	60 620	118	29 317	31	2 312	26	82 369	67	11 635	291	50 523	473
444	118 594	219	94 425	65	13 402	63	56 417	79	14 135	463	84 891	474
311	79 564	142	28 920	24	.	49	23 149	68	7 668	262	35 717	475
229	98 119	86	19 502	22	.	23	11 852	55	8 027	248	43 954	476
308	148 442	130	46 094	29	11 971	33	81 971	68	7 250	203	30 355	477
226	82 381	81	27 504	23	2 947	42	23 572	55	6 751	233	57 995	478
277	75 945	116	29 643	23	1 889	42	22 128	54	9 713	219	26 284	479
9 935	5 466 873	3 668	3 278 581	986	204 164	1 100	2 564 153	1 741	435 308	5 490	1 768 537	5
189	64 234	88	167 955	25	4 292	34	27 572	44	8 888	107	41 918	561
698	1 004 234	157	145 452	89	33 863	135	.	122	17 898	322	102 182	562
797	549 403	269	126 654	50	6 336	85	79 624	165	76 254	336	86 083	563
3 807	2 434 946	1 278	2 075 308	343	.	394	1 112 149	648	201 458	1 884	913 300	564
297	129 359	84	55 966	32	2 758	24	94 762	38	9 136	145	27 759	565
536	224 817	303	118 705	71	14 219	65	.	132	20 387	385	65 656	571
656	220 949	239	61 063	79	9 133	99	23 644	110	19 823	391	78 049	572
590	126 875	226	82 400	71	.	47	17 285	93	16 221	348	135 040	573
1 029	322 864	385	152 633	85	11 109	94	223 135	160	30 200	640	149 592	574
398	122 048	160	73 451	38	4 763	35	.	78	10 779	301	57 859	575
589	162 783	311	169 359	68	.	51	13 559	93	11 753	386	69 546	576
349	104 362	168	49 634	35	5 466	37	12 498	58	12 513	245	41 554	577

Noch: **Tabelle 6b. Steuerpflichtige, Lieferungen und Leistungen in Bayern 2015**

- Lieferungen und Leistungen

Gde Schl. Nr.	Regionale Gliederung	Wirtschaftliche Gliederung (Gewerbekennzahl-Abschnitt)							
		Gastgewerbe (I)		Information und Kommunikation (J)		Erbr. v. Finanz- u. Versicherungs-dienstleist. (K)		Grundstücks- und Wohnungswesen (L)	
		Steuerpflichtige	Lieferungen und Leistungen	Steuerpflichtige	Lieferungen und Leistungen	Steuerpflichtige	Lieferungen und Leistungen	Steuerpflichtige	Lieferungen und Leistungen
		Anzahl	1 000 EUR	Anzahl	1 000 EUR	Anzahl	1 000 EUR	Anzahl	1 000 EUR
6	Unterfranken .....	4 224	1 113 907	1 598	1 238 937	417	523 390	5 661	1 578 877
661	Aschaffenburg (Krfr.St) .....	272	76 978	142	200 411	36	42 763	570	155 679
662	Schweinfurt (Krfr.St) .....	223	69 929	45	19 818	12	202 413	248	90 887
663	Würzburg (Krfr.St) .....	408	269 026	293	406 387	69	62 315	661	307 476
671	Aschaffenburg (Lkr) .....	485	121 229	310	124 502	62	24 957	903	195 567
672	Bad Kissingen (Lkr) .....	577	97 019	54	14 789	25	64 429	333	106 066
673	Rhön-Grabfeld (Lkr) .....	303	61 529	59	14 460	28	13 414	248	63 674
674	Haßberge (Lkr) .....	267	39 744	64	21 256	16	13 374	196	41 127
675	Kitzingen (Lkr) .....	345	98 798	89	44 267	24	7 346	324	106 246
676	Miltenberg (Lkr) .....	390	87 810	159	57 702	45	23 584	699	147 048
677	Main-Spessart (Lkr) .....	367	74 911	102	34 523	21	10 294	544	142 990
678	Schweinfurt (Lkr) .....	271	41 442	72	90 786	22	20 515	339	64 817
679	Würzburg (Lkr) .....	316	75 492	209	210 036	57	37 986	596	157 301
7	Schwaben .....	5 908	1 902 566	2 308	1 598 730	549	859 905	8 575	2 399 034
761	Augsburg (Krfr.St) .....	725	247 311	510	489 217	101	348 245	909	341 495
762	Kaufbeuren (Krfr.St) .....	129	33 576	46	8 821	14	.	209	78 267
763	Kempten (Allgäu) (Krfr.St) .....	211	74 458	103	168 336	25	.	305	126 901
764	Memmingen (Krfr.St) .....	134	32 114	30	18 433	21	44 524	261	86 012
771	Aichach-Friedberg (Lkr) .....	272	82 803	240	237 836	34	24 093	578	120 335
772	Augsburg (Lkr) .....	419	111 839	325	159 078	72	35 683	1 092	278 837
773	Dillingen a.d.Donau (Lkr) .....	212	46 674	74	24 767	25	31 484	384	129 190
774	Günzburg (Lkr) .....	307	83 060	85	25 277	32	28 545	556	215 413
775	Neu-Ulm (Lkr) .....	377	100 967	216	96 193	60	59 409	797	281 046
776	Lindau (Bodensee) (Lkr) .....	367	141 683	95	47 928	14	7 521	496	105 204
777	Ostallgäu (Lkr) .....	640	239 629	166	30 707	53	.	706	154 635
778	Unterallgäu (Lkr) .....	410	125 015	103	61 115	26	28 027	704	171 082
779	Donau-Ries (Lkr) .....	354	83 066	109	64 147	30	30 850	548	98 921
780	Oberallgäu (Lkr) .....	1 351	500 371	206	166 876	42	45 732	1 030	211 697

nach Wirtschaftsabschnitten (I, J, K, L, M, N, P, Q, R, S) sowie kreisfreien Städten und Landkreisen

ohne Umsatzsteuer -

Wirtschaftliche Gliederung (Gewerbekennzahl-Abschnitt)												Gde Schl. Nr.
Erbr. v. freiberufl., wiss.u.techn.Dienstl. (M)		Erbr. v. sonst. wirtsch. Dienstleistungen (N)		Erziehung und Unterricht (P)		Gesundheits- und Sozialwesen (Q)		Kunst, Unterhaltung und Erholung (R)		Erbringung von sonstigen Dienstleistungen (S)		
Steuer- pflich- tige	Lieferungen und Leistungen	Steuer- pflich- tige	Lieferungen und Leistungen	Steuer- pflich- tige	Lieferungen und Leistungen	Steuer- pflich- tige	Lieferungen und Leistungen	Steuer- pflich- tige	Lieferungen und Leistungen	Steuer- pflich- tige	Lieferungen und Leistungen	
Anzahl	1 000 EUR	Anzahl	1 000 EUR	Anzahl	1 000 EUR	Anzahl	1 000 EUR	Anzahl	1 000 EUR	Anzahl	1 000 EUR	
6 279	3 236 928	2 572	1 336 262	618	230 184	804	2 505 477	1 417	457 770	3 855	951 124	6
569	302 890	216	319 177	55	7 141	68	57 433	107	23 546	327	.	661
280	135 648	71	48 213	26	22 627	45	.	57	13 687	156	44 259	662
1 065	593 136	302	176 314	98	35 479	162	899 280	161	109 566	448	137 590	663
1 055	390 491	431	159 885	80	121 106	87	27 581	204	22 186	618	146 262	671
324	132 265	160	45 385	41	4 783	95	69 530	66	17 467	247	35 523	672
246	67 047	156	60 067	25	2 666	42	.	66	17 496	184	.	673
238	124 818	122	43 114	33	4 713	23	9 944	74	15 239	206	44 088	674
346	339 322	152	63 732	44	5 012	44	16 203	101	17 943	240	51 654	675
599	451 846	284	140 247	60	8 493	53	20 682	139	24 419	404	125 636	676
447	263 005	218	66 238	49	6 227	59	37 570	156	25 406	349	64 286	677
315	142 132	141	71 649	37	4 687	38	6 842	89	16 827	269	64 913	678
795	294 328	319	142 241	70	7 251	88	45 216	197	153 990	407	74 815	679
9 661	5 688 018	3 860	2 234 935	1 018	209 520	1 116	1 250 605	2 114	679 393	6 103	1 408 636	7
1 919	2 374 205	610	718 950	180	100 133	181	564 973	381	175 158	961	301 984	761
223	74 544	79	108 203	17	2 199	29	30 013	47	10 726	142	29 404	762
423	204 040	123	48 936	41	6 662	59	33 443	61	29 551	229	81 048	763
242	137 785	88	76 536	38	5 908	43	30 117	40	8 376	187	30 070	764
825	263 163	336	97 666	79	8 228	74	38 965	153	20 316	478	85 587	771
1 275	378 154	544	263 343	129	15 207	126	145 562	253	42 853	842	206 313	772
336	100 887	144	82 125	20	3 413	38	42 176	76	9 898	277	51 979	773
497	191 994	232	173 276	59	6 812	51	18 831	120	94 823	353	95 343	774
769	684 838	281	123 080	75	8 890	95	29 479	175	53 110	448	82 435	775
500	240 415	194	58 588	49	8 057	71	36 934	109	19 733	267	48 069	776
680	168 959	296	61 977	83	9 696	88	176 113	205	37 426	443	79 961	777
663	171 446	288	86 218	52	10 098	80	22 871	129	60 572	541	111 293	778
479	382 757	252	164 282	47	6 535	49	21 099	109	15 306	383	105 600	779
830	314 830	393	171 755	149	17 683	132	60 030	256	101 544	552	99 552	780

**Tabelle 7. Steuerpflichtige, Lieferungen und Leistungen sowie Umsatzsteuer-Vorauszahlung in Bayern 2015 nach Regierungsbezirken und Umsatzgrößenklassen**

- Steuerbarer Umsatz, Lieferungen und Leistungen ohne Umsatzsteuer -

Lieferungen und Leistungen (von ... bis unter ... EUR)	Steuerpflichtige	Steuerbarer Umsatz		Umsatzsteuer vor Abzug der Vorsteuer	Abziehbare Vorsteuer	Umsatzsteuer-Vorauszahlung
		insgesamt	darunter Lieferungen und Leistungen			
	Anzahl	1 000 EUR				

**Oberbayern**

17 501 - 50 000	70 550	2 287 651	2 257 719	416 382	235 744	180 626
50 000 - 100 000	52 637	3 846 792	3 778 404	682 832	337 623	345 203
100 000 - 250 000	57 149	9 293 453	9 106 369	1 603 004	941 934	661 076
250 000 - 500 000	29 057	10 565 358	10 244 920	1 792 140	1 041 524	750 625
500 000 - 1 Mill.	19 439	14 090 435	13 633 940	2 376 018	1 414 575	961 453
1 Mill. - 2 Mill.	12 022	17 509 238	16 826 858	2 908 608	1 786 980	1 121 635
2 Mill. - 5 Mill.	8 477	27 581 240	26 102 444	4 566 336	2 987 695	1 578 647
5 Mill. - 10 Mill.	3 319	24 891 454	23 031 956	4 100 297	2 920 574	1 179 726
10 Mill. - 25 Mill.	2 055	34 527 644	31 464 224	5 290 473	3 928 738	1 361 737
25 Mill. - 50 Mill.	756	29 364 979	26 284 499	4 263 431	3 186 057	1 077 375
50 Mill. und mehr	920	434 961 786	386 353 512	53 967 249	52 189 829	1 777 422
Zusammen	256 381	608 920 029	549 084 844	81 966 770	70 971 273	10 995 525

**Niederbayern**

17 501 - 50 000	16 465	518 009	509 904	92 096	48 243	43 850
50 000 - 100 000	10 650	772 216	762 084	132 516	74 029	58 486
100 000 - 250 000	12 173	1 988 458	1 955 507	330 838	195 965	134 875
250 000 - 500 000	6 636	2 400 536	2 348 234	390 334	237 864	152 473
500 000 - 1 Mill.	4 413	3 176 081	3 091 274	522 043	329 248	192 797
1 Mill. - 2 Mill.	2 663	3 855 645	3 724 182	644 271	404 938	239 335
2 Mill. - 5 Mill.	1 835	5 872 397	5 644 181	981 151	669 212	311 940
5 Mill. - 10 Mill.	661	4 875 352	4 584 190	768 398	559 119	209 279
10 Mill. - 25 Mill.	458	7 650 651	7 060 535	1 176 251	914 469	261 783
25 Mill. - 50 Mill.	165	6 173 497	5 632 051	915 348	739 382	175 965
50 Mill. und mehr	126	23 247 741	20 509 763	3 376 178	2 518 723	857 455
Zusammen	56 245	60 530 581	55 821 905	9 329 424	6 691 193	2 638 240

Noch: **Tabelle 7. Steuerpflichtige, Lieferungen und Leistungen sowie Umsatzsteuer-Vorauszahlung in Bayern 2015 nach Regierungsbezirken und Umsatzgrößenklassen**

- Steuerbarer Umsatz, Lieferungen und Leistungen ohne Umsatzsteuer -

Lieferungen und Leistungen (von ... bis unter ... EUR)	Steuerpflichtige	Steuerbarer Umsatz		Umsatzsteuer vor Abzug der Vorsteuer	Abziehbare Vorsteuer	Umsatzsteuer-Vorauszahlung
		insgesamt	darunter Lieferungen und Leistungen			
	Anzahl	1 000 EUR				

**Oberpfalz**

17 501 - 50 000	11 643	369 208	365 160	65 930	32 580	33 348
50 000 - 100 000	8 067	586 304	580 768	100 119	57 628	42 491
100 000 - 250 000	10 007	1 638 272	1 612 284	266 863	163 228	103 637
250 000 - 500 000	5 396	1 933 960	1 901 535	310 150	193 445	116 706
500 000 - 1 Mill.	3 673	2 644 637	2 579 697	433 180	275 664	157 517
1 Mill. - 2 Mill.	2 274	3 274 746	3 172 836	548 407	350 323	198 085
2 Mill. - 5 Mill.	1 613	5 192 423	5 007 193	856 080	600 998	255 083
5 Mill. - 10 Mill.	607	4 459 792	4 258 261	714 700	515 624	199 077
10 Mill. - 25 Mill.	379	6 267 851	5 934 067	1 000 983	758 944	242 039
25 Mill. - 50 Mill.	141	5 326 110	4 922 052	797 421	659 233	138 188
50 Mill. und mehr	140	39 125 581	36 687 743	4 984 363	4 792 734	191 629
Zusammen	43 940	70 818 884	67 021 595	10 078 195	8 400 400	1 677 800

**Oberfranken**

17 501 - 50 000	10 514	337 195	333 199	59 615	30 035	29 578
50 000 - 100 000	7 812	568 504	563 102	98 776	54 299	44 476
100 000 - 250 000	9 233	1 509 622	1 491 255	249 033	146 717	102 317
250 000 - 500 000	5 074	1 821 592	1 793 484	292 715	173 023	119 693
500 000 - 1 Mill.	3 359	2 421 249	2 368 310	393 447	237 446	156 003
1 Mill. - 2 Mill.	2 014	2 918 287	2 839 335	486 374	307 908	178 468
2 Mill. - 5 Mill.	1 359	4 333 976	4 192 241	701 096	496 166	204 931
5 Mill. - 10 Mill.	584	4 265 816	4 078 838	683 439	503 394	180 046
10 Mill. - 25 Mill.	353	5 888 817	5 531 193	878 774	708 732	170 042
25 Mill. - 50 Mill.	143	5 302 673	4 896 603	784 695	643 933	140 761
50 Mill. und mehr	172	32 012 546	29 597 030	5 249 371	5 198 500	50 871
Zusammen	40 617	61 380 276	57 684 589	9 877 336	8 500 153	1 377 188

Noch: **Tabelle 7. Steuerpflichtige, Lieferungen und Leistungen sowie Umsatzsteuer-Vorauszahlung in Bayern 2015 nach Regierungsbezirken und Umsatzgrößenklassen**

- Steuerbarer Umsatz, Lieferungen und Leistungen ohne Umsatzsteuer -

Lieferungen und Leistungen (von ... bis unter ... EUR)	Steuer- pflichtige	Steuerbarer Umsatz		Umsatz- steuer vor Abzug der Vorsteuer	Abziehbare Vorsteuer	Umsatzsteuer- Vorauszahlung
		insgesamt	darunter Lieferungen und Leistungen			
	Anzahl	1 000 EUR				

**Mittelfranken**

17 501 - 50 000	19 916	639 552	632 939	113 409	65 264	48 141
50 000 - 100 000	14 320	1 037 674	1 029 023	178 443	90 077	88 366
100 000 - 250 000	16 213	2 633 120	2 599 386	442 160	244 511	197 652
250 000 - 500 000	8 781	3 159 800	3 108 621	514 618	306 750	207 871
500 000 - 1 Mill.	5 705	4 096 541	4 004 698	672 948	395 506	277 445
1 Mill. - 2 Mill.	3 562	5 140 694	4 988 347	856 962	532 045	324 919
2 Mill. - 5 Mill.	2 592	8 359 286	8 029 173	1 373 602	898 259	475 345
5 Mill. - 10 Mill.	984	7 162 718	6 824 118	1 150 882	797 099	353 784
10 Mill. - 25 Mill.	714	11 788 824	10 968 208	1 774 551	1 346 488	428 064
25 Mill. - 50 Mill.	210	8 003 516	7 286 574	1 197 856	869 065	328 792
50 Mill. und mehr	244	54 844 530	49 767 917	7 183 327	6 711 755	471 573
Zusammen	73 241	106 866 256	99 239 006	15 458 760	12 256 819	3 201 951

**Unterfranken**

17 501 - 50 000	14 313	459 870	455 095	81 353	42 973	38 378
50 000 - 100 000	10 608	768 868	762 345	132 113	67 824	64 288
100 000 - 250 000	12 325	2 009 444	1 977 176	347 326	194 343	152 984
250 000 - 500 000	6 488	2 343 142	2 300 059	385 342	226 443	158 901
500 000 - 1 Mill.	4 384	3 133 435	3 067 739	520 721	308 070	212 653
1 Mill. - 2 Mill.	2 815	4 052 218	3 949 450	681 559	420 200	261 361
2 Mill. - 5 Mill.	1 964	6 290 626	6 097 901	1 037 010	678 579	358 433
5 Mill. - 10 Mill.	728	5 350 247	5 099 843	840 384	622 375	218 009
10 Mill. - 25 Mill.	473	7 548 435	7 181 227	1 173 623	914 308	259 316
25 Mill. - 50 Mill.	171	6 231 048	5 800 161	933 621	818 926	114 695
50 Mill. und mehr	186	43 624 604	39 647 951	6 256 619	5 663 224	593 396
Zusammen	54 455	81 811 937	76 338 946	12 389 672	9 957 267	2 432 413

Noch: **Tabelle 7. Steuerpflichtige, Lieferungen und Leistungen sowie Umsatzsteuer-Vorauszahlung in Bayern 2015 nach Regierungsbezirken und Umsatzgrößenklassen**

- Steuerbarer Umsatz, Lieferungen und Leistungen ohne Umsatzsteuer -

Lieferungen und Leistungen (von ... bis unter ... EUR)	Steuerpflichtige	Steuerbarer Umsatz		Umsatzsteuer vor Abzug der Vorsteuer	Abziehbare Vorsteuer	Umsatzsteuer-Vorauszahlung
		insgesamt	darunter Lieferungen und Leistungen			
	Anzahl	1 000 EUR				

**Schwaben**

17 501 - 50 000	23 504	746 271	737 447	133 539	64 568	68 967
50 000 - 100 000	16 018	1 165 211	1 152 721	199 510	110 786	88 722
100 000 - 250 000	18 502	3 012 025	2 969 045	501 646	284 976	216 674
250 000 - 500 000	9 839	3 561 286	3 482 840	584 337	353 091	231 249
500 000 - 1 Mill.	6 535	4 701 817	4 584 375	768 720	475 008	293 715
1 Mill. - 2 Mill.	3 903	5 600 764	5 444 010	927 086	585 984	341 105
2 Mill. - 5 Mill.	2 868	9 190 670	8 809 457	1 513 257	1 049 985	463 274
5 Mill. - 10 Mill.	1 000	7 314 661	6 942 751	1 162 631	829 649	332 982
10 Mill. - 25 Mill.	659	11 003 798	10 228 156	1 641 455	1 280 169	361 287
25 Mill. - 50 Mill.	266	10 107 436	9 213 326	1 406 177	1 185 550	220 627
50 Mill. und mehr	263	57 838 167	53 247 126	7 779 311	7 016 458	762 853
Zusammen	83 357	114 242 104	106 811 254	16 617 668	13 236 224	3 381 457

**Tabelle 8. Steuerpflichtige, Steuerbarer Umsatz und Umsatzsteuer-Vorauszahlung in Bayern 2015  
nach kreisfreien Städten und Landkreisen**

- Steuerbarer Umsatz, Lieferungen und Leistungen ohne Umsatzsteuer -

Gde Schl. Nr.	Regionale Gliederung	Steuer- pflich- tige	Steuerbarer Umsatz		Umsatz- steuer vor Abzug der Vorsteuer	Abziehbare Vorsteuer	Umsatzsteuer- Vorauszahlung
			insgesamt	darunter Lieferungen und Leistungen			
		Anzahl	1 000 EUR				
	<b>Bayern insgesamt .....</b>	<b>608 236</b>	<b>1 104 570 068</b>	<b>1 012 002 139</b>	<b>155 717 826</b>	<b>130 013 329</b>	<b>25 704 573</b>
1	Oberbayern .....	256 381	608 920 029	549 084 844	81 966 770	70 971 273	10 995 525
161	Ingolstadt (Krfr.St) .....	4 391	19 001 369	18 262 358	3 994 469	2 701 182	1 293 288
162	München (Krfr.St) .....	87 471	320 567 833	287 805 937	40 574 716	37 872 423	2 702 297
163	Rosenheim (Krfr.St) .....	3 393	4 701 304	4 111 224	673 691	493 080	180 611
171	Altötting (Lkr) .....	4 504	8 116 893	7 711 688	1 340 579	1 110 765	229 814
172	Berchtesgadener Land (Lkr) .....	5 092	5 466 687	4 942 951	795 076	619 457	175 620
173	Bad Tölz-Wolfratshausen (Lkr) .....	7 963	5 038 923	4 747 731	768 149	550 494	217 655
174	Dachau (Lkr) .....	7 258	5 627 452	5 240 434	875 203	673 611	201 593
175	Ebersberg (Lkr) .....	7 369	10 149 325	9 205 585	1 529 857	1 388 994	140 863
176	Eichstätt (Lkr) .....	4 595	7 038 416	6 852 043	973 387	784 876	188 512
177	Erding (Lkr) .....	6 704	6 521 796	5 908 875	918 306	714 178	204 129
178	Freising (Lkr) .....	8 137	11 650 270	9 838 969	2 111 809	1 675 212	436 598
179	Fürstenfeldbruck (Lkr) .....	10 082	9 033 348	8 204 027	1 390 695	1 037 662	353 034
180	Garmisch-Partenkirchen (Lkr) .....	5 565	2 622 186	2 526 591	423 694	283 831	139 864
181	Landsberg am Lech (Lkr) .....	6 651	5 910 776	5 552 060	859 808	660 007	199 802
182	Miesbach (Lkr) .....	6 944	4 276 405	4 063 601	651 532	451 568	199 965
183	Mühldorf a.Inn (Lkr) .....	5 414	5 303 508	4 919 555	719 297	598 417	120 881
184	München (Lkr) .....	24 541	128 129 874	112 761 327	16 473 795	13 863 797	2 610 002
185	Neuburg-Schrobenhausen (Lkr) .....	4 045	4 922 368	4 678 583	701 808	599 443	102 366
186	Pfaffenhofen a.d.Ilm (Lkr) .....	5 492	5 437 337	5 039 721	784 782	593 499	191 284
187	Rosenheim (Lkr) .....	15 221	14 621 019	13 566 698	1 984 895	1 559 470	425 428
188	Starnberg (Lkr) .....	9 973	9 473 569	8 864 220	1 332 270	1 034 356	297 916
189	Traunstein (Lkr) .....	9 059	9 733 496	8 965 257	1 340 211	1 127 989	212 224
190	Weilheim-Schongau (Lkr) .....	6 517	5 575 873	5 315 409	748 741	576 961	171 780
2	Niederbayern .....	56 245	60 530 581	55 821 905	9 329 424	6 691 193	2 638 240
261	Landshut (Krfr.St) .....	2 872	3 245 795	3 048 213	383 565	306 787	76 779
262	Passau (Krfr.St) .....	2 399	3 701 183	3 436 375	623 971	452 588	171 383
263	Straubing (Krfr.St) .....	2 057	3 045 460	2 876 296	475 219	379 078	96 141
271	Deggendorf (Lkr) .....	5 417	5 916 110	5 481 359	964 775	717 222	247 553
272	Freyung-Grafenau (Lkr) .....	3 465	3 523 840	3 225 178	555 808	449 148	106 661
273	Kelheim (Lkr) .....	5 125	8 111 354	7 587 095	1 319 532	640 352	679 180
274	Landshut (Lkr) .....	7 371	10 273 525	8 982 538	1 621 331	1 178 379	442 953
275	Passau (Lkr) .....	9 032	7 859 173	7 294 734	1 099 832	872 345	227 489
276	Regen (Lkr) .....	3 565	2 322 570	2 197 240	348 127	279 794	68 333
277	Rottal-Inn (Lkr) .....	6 454	5 971 996	5 511 251	954 527	667 613	286 915
278	Straubing-Bogen (Lkr) .....	4 348	3 841 846	3 568 051	554 946	434 076	120 871
279	Dingolfing-Landau (Lkr) .....	4 140	2 717 731	2 613 576	427 790	313 810	113 981



**Noch: Tabelle 8. Steuerpflichtige, Steuerbarer Umsatz und Umsatzsteuer-Vorauszahlung in Bayern 2015  
nach kreisfreien Städten und Landkreisen**

- Steuerbarer Umsatz, Lieferungen und Leistungen ohne Umsatzsteuer -

Gde Schl. Nr.	Regionale Gliederung	Steuer- pflich- tige	Steuerbarer Umsatz		Umsatz- steuer vor Abzug der Vorsteuer	Abziehbare Vorsteuer	Umsatzsteuer- Vorauszahlung
			insgesamt	darunter Lieferungen und Leistungen			
		Anzahl	1 000 EUR				
3	Oberpfalz .....	43 940	70 818 884	67 021 595	10 078 195	8 400 400	1 677 800
361	Amberg (Krfr.St) .....	1 604	3 193 629	2 862 100	489 302	389 495	99 807
362	Regensburg (Krfr.St) .....	6 275	10 370 706	9 663 661	1 527 204	1 093 583	433 621
363	Weiden i.d.OPf. (Krfr.St) .....	1 852	3 648 512	3 519 438	607 183	432 118	175 065
371	Amberg-Sulzbach (Lkr) .....	3 815	3 893 505	3 734 185	607 503	500 278	107 225
372	Cham (Lkr) .....	5 637	6 822 476	6 325 430	1 018 263	792 337	225 928
373	Neumarkt i.d.OPf. (Lkr) .....	5 785	9 330 949	8 972 267	1 528 524	1 246 482	282 044
374	Neustadt a.d.Waldnaab (Lkr) .....	3 502	3 637 462	3 352 392	529 681	458 875	70 807
375	Regensburg (Lkr) .....	7 228	6 731 520	6 332 627	955 891	908 829	47 063
376	Schwandorf (Lkr) .....	5 380	19 222 803	18 608 141	2 277 025	2 060 493	216 532
377	Tirschenreuth (Lkr) .....	2 862	3 967 321	3 651 355	537 619	517 909	19 710
4	Oberfranken .....	40 617	61 380 276	57 684 589	9 877 336	8 500 153	1 377 188
461	Bamberg (Krfr.St) .....	3 220	4 775 943	4 432 849	690 703	481 774	208 930
462	Bayreuth (Krfr.St) .....	2 733	10 540 632	10 339 935	2 556 360	2 428 551	127 809
463	Coburg (Krfr.St) .....	1 667	5 090 564	4 688 911	684 802	641 693	43 109
464	Hof (Krfr.St) .....	1 672	2 311 364	2 170 433	343 207	253 286	89 921
471	Bamberg (Lkr) .....	5 375	5 082 552	4 768 982	763 424	628 469	134 955
472	Bayreuth (Lkr) .....	4 003	2 920 495	2 810 972	451 938	357 923	94 015
473	Coburg (Lkr) .....	2 994	4 541 011	4 146 935	702 401	547 294	155 107
474	Forchheim (Lkr) .....	4 394	2 989 311	2 800 244	444 978	341 246	103 733
475	Hof (Lkr) .....	3 615	7 292 206	6 679 307	940 773	859 670	81 104
476	Kronach (Lkr) .....	2 644	3 653 658	3 444 092	535 187	459 554	75 633
477	Kulmbach (Lkr) .....	2 948	3 986 835	3 707 352	561 268	443 066	118 202
478	Lichtenfels (Lkr) .....	2 630	3 608 317	3 401 745	587 152	459 711	127 441
479	Wunsiedel i.Fichtelgebirge (Lkr) .....	2 722	4 587 389	4 292 833	615 142	597 915	17 227
5	Mittelfranken .....	73 241	106 866 256	99 239 006	15 458 760	12 256 819	3 201 951
561	Ansbach (Krfr.St) .....	1 528	2 213 452	2 094 003	332 780	242 352	90 428
562	Erlangen (Krfr.St) .....	4 013	5 941 139	5 680 638	792 704	629 288	163 417
563	Fürth (Krfr.St) .....	4 827	9 592 366	9 072 553	1 281 530	1 093 415	188 116
564	Nürnberg (Krfr.St) .....	21 888	37 944 594	35 310 900	5 895 608	4 181 952	1 713 658
565	Schwabach (Krfr.St) .....	1 813	2 364 294	2 258 735	335 600	251 835	83 766
571	Ansbach (Lkr) .....	7 887	7 462 388	6 957 286	1 104 720	852 902	251 820
572	Erlangen-Höchstadt (Lkr) .....	4 931	16 341 482	14 440 881	2 034 545	2 103 232	- 68 686
573	Fürth (Lkr) .....	4 680	3 897 688	3 653 548	562 514	444 185	118 330
574	Nürnberger Land (Lkr) .....	7 401	9 286 329	8 532 402	1 273 925	1 048 567	225 358
575	Neustadt a.d.Aisch-Bad Windsheim (Lkr) .....	4 601	3 453 783	3 311 159	552 385	415 168	137 218
576	Roth (Lkr) .....	5 555	4 703 332	4 492 426	715 817	542 368	173 450
577	Weißenburg-Gunzenhausen (Lkr) .....	4 117	3 665 408	3 434 473	576 632	451 555	125 078

**Noch: Tabelle 8. Steuerpflichtige, Steuerbarer Umsatz und Umsatzsteuer-Vorauszahlung in Bayern 2015  
nach kreisfreien Städten und Landkreisen**

- Steuerbarer Umsatz, Lieferungen und Leistungen ohne Umsatzsteuer -

Gde Schl. Nr.	Regionale Gliederung	Steuer- pflich- tige	Steuerbarer Umsatz		Umsatz- steuer vor Abzug der Vorsteuer	Abziehbare Vorsteuer	Umsatzsteuer- Vorauszahlung
			insgesamt	darunter Lieferungen und Leistungen			
		Anzahl	1 000 EUR				
6	Unterfranken .....	54 455	81 811 937	76 338 946	12 389 672	9 957 267	2 432 413
661	Aschaffenburg (Krfr.St) .....	3 826	8 890 779	8 355 884	1 524 851	1 271 971	252 881
662	Schweinfurt (Krfr.St) .....	1 931	5 469 681	4 530 676	833 136	613 237	219 899
663	Würzburg (Krfr.St) .....	5 557	11 122 712	10 570 151	1 744 254	1 352 237	392 018
671	Aschaffenburg (Lkr) .....	8 191	14 432 830	13 061 895	2 232 013	1 890 881	341 133
672	Bad Kissingen (Lkr) .....	4 026	3 445 011	3 340 813	577 248	423 069	154 180
673	Rhön-Grabfeld (Lkr) .....	3 033	4 608 805	4 469 064	564 472	409 995	154 478
674	Haßberge (Lkr) .....	3 124	3 340 206	3 102 863	469 406	390 556	78 850
675	Kitzingen (Lkr) .....	4 005	5 451 029	5 197 334	830 421	672 300	158 121
676	Miltenberg (Lkr) .....	5 745	6 583 640	6 077 731	970 669	777 292	193 377
677	Main-Spessart (Lkr) .....	5 038	5 062 639	4 856 720	749 361	590 299	159 063
678	Schweinfurt (Lkr) .....	3 703	4 150 356	3 829 824	587 491	471 082	116 409
679	Würzburg (Lkr) .....	6 276	9 254 249	8 945 991	1 306 353	1 094 350	212 004
7	Schwaben .....	83 357	114 242 104	106 811 254	16 617 668	13 236 224	3 381 457
761	Augsburg (Krfr.St) .....	10 360	22 665 216	21 569 144	3 508 309	2 693 969	814 341
762	Kaufbeuren (Krfr.St) .....	1 737	1 573 591	1 491 255	262 541	178 812	83 730
763	Kempten (Allgäu) (Krfr.St) .....	2 743	7 371 873	7 140 842	1 193 294	931 581	261 714
764	Memmingen (Krfr.St) .....	1 971	4 109 972	3 890 521	635 802	495 612	140 191
771	Aichach-Friedberg (Lkr) .....	6 714	6 588 561	6 176 602	980 187	735 325	244 863
772	Augsburg (Lkr) .....	10 388	12 112 204	11 253 239	1 710 909	1 363 532	347 378
773	Dillingen a.d.Donau (Lkr) .....	3 886	5 733 497	5 186 226	782 341	683 785	98 557
774	Günzburg (Lkr) .....	5 385	8 126 117	7 477 488	1 189 421	938 929	250 493
775	Neu-Ulm (Lkr) .....	6 455	8 637 759	7 929 691	1 234 252	996 257	237 996
776	Lindau (Bodensee) (Lkr) .....	4 169	4 997 746	4 392 576	596 920	494 488	102 433
777	Ostallgäu (Lkr) .....	7 414	9 098 585	8 521 692	1 230 429	1 041 368	189 062
778	Unterallgäu (Lkr) .....	7 100	7 499 924	6 968 790	1 033 063	887 355	145 709
779	Donau-Ries (Lkr) .....	5 942	9 017 844	8 465 383	1 303 522	1 061 576	241 946
780	Oberallgäu (Lkr) .....	9 093	6 709 216	6 347 805	956 679	733 636	223 045


Aktuelle  
Veröffentlichungen  
unter  
[q.bayern.de/webshop](http://q.bayern.de/webshop)



## Statistisches Jahrbuch für Bayern 2016

Das Statistische Jahrbuch für Bayern ist das Standardwerk der amtlichen Statistik in Bayern seit 1894. Umfassend und informativ bietet es jährlich die aktuellsten Statistikdaten über Land, Leben, Leute, Politik, Wissenschaft und Wirtschaft in Bayern an.

Auf über 600 Seiten enthält es die wichtigsten Ergebnisse aller amtlichen Statistiken – in Form von Tabellen, Graphiken oder Karten – zum Teil mit langjährigen Vergleichsdaten und Zeitreihen. Ebenso werden ausgewählte wichtige Strukturdaten für Regierungsbezirke, kreisfreie Städte und Landkreise sowie Regionen Bayerns, aber auch für alle Bundesländer und die EU-Mitgliedstaaten dargestellt. Daten aus Statistiken anderer Dienststellen und Organisationen vervollständigen das Angebot.



### Preise

Buch 39,00 € | DVD (PDF) 12,00 € | Buch+DVD 46,00 € | Datei (PDF) 12,00 €



## Bayern Daten 2016

Die Bayern Daten sind ein kleiner Auszug aus dem Statistischen Jahrbuch. Auf ca. 30 Seiten sind die wichtigsten bayerischen Strukturdaten aus Wirtschaft, Gesellschaft und Politik in Tabellen und Grafiken dargestellt.

### Preise

Heft 0,55 € | Datei kostenlos

**Bayerisches Landesamt für Statistik – Vertrieb**, St.-Martin-Straße 47, 81541 München  
Telefon 089 2119-3205, 0911 98208-6270 | Telefax 089 2119-3457 | [vertrieb@statistik.bayern.de](mailto:vertrieb@statistik.bayern.de)