



Statistische Berichte

# Wohngeld in Bayern 2020



K VII 1 | 2020  
Hrsg. im November 2021  
Bestellnr. K7100C 202000

## Zeichenerklärung

- genau null oder auf null geändert
- / keine Angaben, da Zahlen nicht sicher genug
- Zahlenwert unbekannt oder nicht rechenbar
- ... Angabe fällt später an
- X Tabellenfach gesperrt, da Aussage nicht sinnvoll
- ( ) Nachweis unter dem Vorbehalt, dass der Zahlenwert erhebliche Fehler aufweisen kann
- p vorläufiges Ergebnis
- r berichtiges Ergebnis
- s geschätztes Ergebnis
- D Durchschnitt
- ≙ entspricht

## Auf- und Abrunden

Im Allgemeinen ist ohne Rücksicht auf die Endsummen auf- bzw. abgerundet worden. Deshalb können sich bei der Summierung von Einzelangaben geringfügige Abweichungen zu den ausgewiesenen Endsummen ergeben. Bei der Aufgliederung der Gesamtheit in Prozent kann die Summe der Einzelwerte wegen Rundens vom Wert 100 % abweichen. Eine Abstimmung auf 100 % erfolgt im Allgemeinen nicht.

## Publikationsservice

Das Bayerische Landesamt für Statistik veröffentlicht jährlich über 400 Publikationen. Das aktuelle Veröffentlichungsverzeichnis ist im Internet als Datei verfügbar, kann aber auch als Druckversion kostenlos zugesandt werden.


### Kostenlos

ist der Download der meisten Veröffentlichungen, z. B. von Statistischen Berichten (PDF- oder Excel-Format).

### Kostenpflichtig

sind alle Printversionen (auch von Statistischen Berichten), Datenträger und ausgewählte Dateien (z. B. von Verzeichnissen, von Beiträgen, vom Jahrbuch).

### Publikationsservice

 Alle Veröffentlichungen sind im Internet verfügbar unter [www.statistik.bayern.de/produkte](http://www.statistik.bayern.de/produkte)

## Impressum

### Statistische Berichte

bieten in tabellarischer Form neuestes Zahlenmaterial der jeweiligen Erhebung. Dieses wird, soweit erforderlich, methodisch erläutert und kurz kommentiert.

### Herausgeber, Druck und Vertrieb

Bayerisches Landesamt für Statistik  
Nürnberger Straße 95  
90762 Fürth

### Papier

Gedruckt auf umweltfreundlichem Papier, chlorfrei gebleicht.

### Vertrieb

E-Mail [vertrieb@statistik.bayern.de](mailto:vertrieb@statistik.bayern.de)  
Telefon 0911 98208-6311  
Telefax 0911 98208-6638

### Auskunftsdienst

E-Mail [info@statistik.bayern.de](mailto:info@statistik.bayern.de)  
Telefon 0911 98208-6563  
Telefax 0911 98208-6573

© Bayerisches Landesamt für Statistik, Fürth 2021  
Vervielfältigung und Verbreitung, auch auszugsweise, mit Quellenangabe gestattet.

**Hinweis:** Diese Druckschrift wird im Rahmen der Öffentlichkeitsarbeit der Bayerischen Staatsregierung herausgegeben. Sie darf weder von Parteien noch von Wahlwerbern oder Wahlhelfern im Zeitraum von fünf Monaten vor einer Wahl zum Zwecke der Wahlwerbung verwendet werden. Dies gilt für Landtags-, Bundestags-, Kommunal- und Europawahlen. Missbräuchlich ist während dieser Zeit insbesondere die Verteilung auf Wahlveranstaltungen, an Informationsständen der Parteien sowie das Einlegen, Aufdrucken und Aufkleben parteipolitischer Informationen oder Werbemittel. Untersagt ist gleichfalls die Weitergabe an Dritte zum Zwecke der Wahlwerbung. Auch ohne zeitlichen Bezug zu einer bevorstehenden Wahl darf die Druckschrift nicht in einer Weise verwendet werden, die als Parteinahme der Staatsregierung zugunsten einzelner politischer Gruppen verstanden werden könnte. Den Parteien ist es gestattet, die Druckschrift zur Unterrichtung ihrer eigenen Mitglieder zu verwenden.

# Inhaltsverzeichnis

<b>Vorbemerkungen</b> .....	5
<b>Abbildung und Tabellen</b>	
Abb. 1 Durchschnittlicher monatlicher Wohngeldanspruch der Empfänger von Mietzuschuss in den kreisfreien Städten und Landkreisen Bayerns am 31.12.2020 .....	8
<b>Empfänger von Wohngeld (ohne wohngeldrechtliche Teilhaushalte)</b>	
1. Reine Wohngeldhaushalte nach der Haushaltsgröße und dem monatlichen Wohngeldanspruch sowie durchschnittlichen Angaben zu dem monatlichen Gesamteinkommen, der Wohnfläche und der monatlichen Miete/Belastung je m <sup>2</sup> am 31.12.2020 .....	10
2.1 Reine Wohngeldhaushalte nach der Haushaltsgröße und Anzahl der wohngeldberechtigten Personen unter 18 Jahren sowie durchschnittlichen Angaben zu dem monatlichen Wohngeldanspruch, dem monatlichen Gesamteinkommen und der monatlichen Miete/Belastung am 31.12.2020 .....	11
2.2 Reine Wohngeldhaushalte nach der Haushaltsgröße und Anzahl der wohngeldberechtigten Personen von 18 bis unter 25 Jahren sowie durchschnittlichen Angaben zu dem monatlichen Wohngeldanspruch, dem monatlichen Gesamteinkommen und der monatlichen Miete/Belastung am 31.12.2020 .....	14
3. Reine Wohngeldhaushalte nach der Haushaltsgröße und der sozialen Stellung der Haupteinkommensperson sowie durchschnittlichen monatlichen Angaben zu dem Gesamteinkommen, den Abzugsbeträgen, dem Wohngeldanspruch und der Miete/Belastung am 31.12.2020 .....	17
4. Reine Wohngeldhaushalte nach der Haushaltsgröße und der Wohnungsförderung sowie durchschnittlichen Angaben zu dem monatlichen Wohngeldanspruch, dem monatlichen Gesamteinkommen, der monatlichen Miete/Belastung, der Wohnfläche und der Miete/Belastung je m <sup>2</sup> am 31.12.2020 .....	22
5. Reine Wohngeldhaushalte nach der Haushaltsgröße und nach der genutzten Wohnfläche sowie durchschnittlichen Angaben zu dem monatlichen Wohngeldanspruch, dem monatlichen Gesamteinkommen, der monatlichen Miete/Belastung und der Miete/Belastung je m <sup>2</sup> am 31.12.2020 .....	23
<b>Wohngeldrechtliche Teilhaushalte</b>	
6. Wohngeldrechtliche Teilhaushalte nach der Haushaltsgröße und dem monatlichen Wohngeldanspruch sowie durchschnittlichen Angaben zu dem monatlichen Gesamteinkommen, der Wohnfläche und der monatlichen Miete/Belastung je m <sup>2</sup> am 31.12.2020 .....	25
7.1. Wohngeldrechtliche Teilhaushalte nach der Haushaltsgröße und Anzahl der wohngeldberechtigten Personen unter 18 Jahren sowie durchschnittlichen Angaben zu dem monatlichen Wohngeldanspruch, dem monatlichen Gesamteinkommen und der monatlichen Miete/Belastung am 31.12.2020 .....	26
7.2. Wohngeldrechtliche Teilhaushalte nach der Haushaltsgröße und Anzahl der wohngeldberechtigten Personen von 18 bis unter 25 Jahren sowie durchschnittlichen Angaben zu dem monatlichen Wohngeldanspruch, dem monatlichen Gesamteinkommen und der monatlichen Miete/Belastung am 31.12.2020 .....	29

## Regionalergebnisse

8.	Wohngeldhaushalte und durchschnittlicher Wohngeldanspruch in den kreisfreien Städten und Landkreisen in Bayern am 31.12.2020 .....	33
----	--	----

## Entwicklung von Ergebnissen über das Wohngeld

9.	Entwicklung der Höhe des Wohngeldes in Bayern seit 1991 .....	40
----	---	----

## Vorbemerkungen

Das Wohngeld dient der wirtschaftlichen Sicherung angemessenen und familiengerechten Wohnens. Es wird auf Antrag nach dem Wohngeldgesetz (WoGG) gewährt und als Zuschuss zur Miete (Mietzuschuss) oder zur Belastung (Lastenzuschuss) für den selbst genutzten Wohnraum geleistet.

Die Wohngeldstatistik bildet die Grundlage für die Beurteilung der sozialen und finanziellen Auswirkungen des Wohngeldgesetzes und dient als Basis zur Fortentwicklung des Wohngeldrechts.

Die Durchführung der Wohngeldstatistik erfolgt auf der Grundlage des Wohngeldgesetzes (WoGG), in Verbindung mit dem Gesetz über die Statistik für Bundeszwecke (Bundesstatistikgesetz - BStatG).

Mit dem zum 1. Januar 2005 in Kraft getretenen "Vierten Gesetz für moderne Dienstleistungen am Arbeitsmarkt", "Hartz IV", ergaben sich für die Wohngeldstatistik erhebliche Änderungen, so entfällt beispielsweise die Wohngeldberechtigung der so genannten Transferleistungsempfänger. Die Kosten der Unterkunft erhält dieser Personenkreis in der jeweiligen Transferleistung.

Neben den reinen Wohngeldhaushalten gibt es seit 2005 auch wohngeldrechtliche Teilhaushalte. Im vorliegenden Bericht werden diese gesondert ausgewiesen. Sie sind nicht in den Tabellen der reinen Wohngeldhaushalte enthalten.

Ab dem Berichtsjahr 2013 wurde der Statistikdatensatz um die weiteren wohngeldberechtigten Haushaltsmitglieder sowie dem Haupteinkommensbezieher erweitert. Daraus resultieren zum Teil neue Tabellen, die nicht mit den Vorjahren vergleichbar sind.

Zum 1. Januar 2016 wurde das Wohngeld an die Entwicklung der Einkommen und der Warmmieten angepasst - die Zahl der wohngeldberechtigten Haushalte ist dadurch gestiegen, ebenso die Höhe des durchschnittlichen monatlichen Wohngeldanspruchs.

Mit dem Wohngeldstärkungsgesetz (WoGStärkG) zum 1. Januar 2020 wurde das Wohngeld u.a. an die allgemeine Entwicklung der Mieten und Einkommen angepasst (Wohngelderhöhung), die Höchstbeträge für Miete und Belastung wurden angehoben und die Mietenstufe 7 wurde neu eingeführt.

Auskunftspflichtig zu dieser Statistik sind die Wohngeldstellen der kreisfreien Städte und Landkreise. Die Auswertung der Wohngeldstatistik erfolgt vierteljährlich und jährlich.

### **Anspruch auf Wohngeld**

Auf Wohngeld besteht ein Rechtsanspruch, wenn die Voraussetzungen gegeben sind. Ausländer und Staatenlose (mit Aufenthaltserlaubis) sind Deutschen bei der Wohngeldgewährung gleichgestellt. Der Wohngeldanspruch kann entweder als Mietzuschuss oder als Lastenzuschuss geltend gemacht werden. Ansprüche auf Miet- und Lastenzuschuss schließen sich einander aus.

### **Antrag auf Wohngeld**

Wohngeld wird nur auf Antrag, nie von Amts wegen geleistet. Wer antragsberechtigt ist, ergibt sich aus § 3 WoGG. Soll Wohngeld nach Ablauf des Bewilligungszeitraums (in der Regel 12 Monate) weiter gewährt werden, so ist ein Wiederholungsantrag zu stellen.

### **Antragsberechtigte**

Siehe unter "Mietzuschuss", "Lastenzuschuss".

### **Belastung**

Belastung sind die Kosten für den Kapitaleinsatz und die Bewirtschaftung von Wohnraum in vereinbarter oder festgesetzter Höhe. Die Belastung ist in einer Wohngeld-Lastenberechnung zu ermitteln (siehe auch §§ 8 bis 15 WoGG). Zur Belastung aus dem Kapitaleinsatz gehören insbesondere Zinsen, Tilgungen, laufende Verwaltungskostenbeträge und Bürgschaftskosten der ausgewiesenen Fremdmittel; zur Belastung aus Bewirtschaftung zählen Instandhaltungs-, Betriebs- und Verwaltungskosten.

### **Bewilligungszeitraum**

Er beträgt in der Regel 12 Monate und beginnt, wenn die Voraussetzungen für die Bewilligung des Wohngelds nicht erst später eintreten und keine rückwirkende Bewilligung vorliegt, am Ersten des Monats, in dem der Antrag auf Wohngeld gestellt worden ist.

## **Gesamteinkommen**

Das Gesamteinkommen setzt sich zusammen aus der Summe der Jahreseinkommen aller zum Haushalt rechnenden Haushaltsmitglieder, abzüglich bestimmter Abzugsbeträge und Freibeträge. Das Kindergeld bleibt dabei außer Betracht.

## **Haushalt**

Jede Personengemeinschaft die zusammen wohnt und eine wirtschaftliche Einheit bildet ist ein Haushalt.

## **Mischhaushalte**

Seit 2005 gibt es neben den reinen Wohngeldhaushalten zwei Formen von so genannten Mischhaushalten.

Zum einen die Mischhaushalte, in denen der Antragsteller Transferleistungsempfänger und damit nicht selbst wohngeldberechtigt ist, aber mindestens einer der übrigen Haushaltsmitglieder diese Leistung erhält. Bei der anderen Form ist der Antragsteller selbst wohngeldberechtigt und mindestens einer der übrigen Haushaltsmitglieder ist Transferleistungsempfänger. In der Statistik wird nur der wohngeldrechtliche Teilhaushalt erfasst.

## **Wohngeldrechtlicher Teilhaushalt**

Dabei handelt es sich um den Teil eines Mischhaushaltes, der wohngeldberechtigt ist, unabhängig davon, ob der Antragsteller selbst wohngeldberechtigt ist.

## **Höchstbeträge für zuschussfähige Miete oder Belastung**

Die Miete bzw. die Belastung sind nur bis zu bestimmten Höchstbeträgen (§ 12 WoGG) zuschussfähig.

Diese Höchstbeträge richten sich nach folgenden Faktoren:

- Zahl der Haushaltsmitglieder
- örtlichem Mietenniveau

## **Jahreseinkommen**

Jahreseinkommen ist die Summe der positiven Einkünfte nach § 2 Abs. 1 und 2 Einkommenssteuergesetz (EStG).

## **Lastenzuschuss**

Antragsberechtigt für den eigengenutzten Wohnraum ist insbesondere der Eigentümer eines Eigenheims oder einer Eigentumswohnung.

## **Miete**

Miete ist das Entgelt für die Gebrauchsüberlassung von Wohnraum aufgrund von Mietverträgen oder ähnlichen Nutzungsverhältnissen einschl. Umlagen, Zuschlägen, Vergütungen. Außer Betracht bleiben dabei u.a. Kosten für Fernheizung oder des Betriebes zentraler Heizungs-, Warmwasser- sowie Brennstoffversorgungsanlagen, Zuschläge für Untervermietung oder für Benutzung von Wohnraum zu anderen als Wohnzwecken. Bei der Berechnung des Wohngelds bleibt z.B. auch die Miete bzw. Belastung unberücksichtigt, die auf ausschließlich gewerblich oder beruflich genutzten Wohnraum entfällt.

## **Mietenstufe**

Die Höchstbeträge für die zuschussfähige Miete oder Belastung hängen von der Mietenstufe einer Gemeinde ab. Im Wohngeldgesetz sind sieben Mietenstufen festgelegt. Die Zugehörigkeit einer Gemeinde zu einer Mietenstufe richtet sich nach dem örtlichen Mietenniveau. Dieses errechnet sich aus der durchschnittlichen prozentualen Abweichung der örtlichen Mieten in den Gemeinden vom Durchschnitt der Mieten vergleichbaren Wohnraums im gesamten Bundesgebiet. Berücksichtigt werden hierbei nur die Quadratmetermieten von wohngeldbeziehenden Hauptmietern.

Zum 1. Januar 2020 wurde die Mietenstufe 7 neu eingeführt. Diese ist für Städte und Gemeinden mit hohen Wohnkosten.

## Den einzelnen Mietenstufen entsprechen folgende Mietenniveaus:

Mietenstufen		Mietenniveau in %	
I		unter	- 15
II	- 15	bis unter	- 5
III	- 5	bis unter	5
IV	5	bis unter	15
V	15	bis unter	25
VI	25	bis unter	35
VII	35	und höher	

Die für die einzelnen Gemeinden maßgeblichen Mietenstufen sind in der Wohngeldverordnung festgelegt.

Je höher das Mietenniveau bzw. die Mietenstufe einer Gemeinde ist, desto höher liegen die Beträge bis zu denen die Miete oder Belastung bezuschusst wird.

### Mietzuschuss

Antragsberechtigt sind u.a. der Mieter (Hauptmieter, Untermieter) von Wohnraum, der Nutzungsberechtigte von Wohnraum bei einem dem Mietverhältnis ähnlichen Nutzungsverhältnis, insbesondere der Inhaber eines mietähnlichen Dauerwohnrechts, der Inhaber einer Stiftswohnung oder einer Genossenschaftswohnung aufgrund eines genossenschaftlichen Nutzungsverhältnisses oder einer Dienst- bzw. Werkdienstwohnung; ebenfalls der Bewohner von Wohnraum im eigenen Haus, wenn er nicht lastenzuschussberechtigt ist sowie Bewohner eines Heimes im Sinne des Heimgesetzes.

### Soziale Stellung der wohngeldberechtigten Person

Die Wohngeldstatistik untergliedert die wohngeldberechtigten Personen nach ihrer sozialen Stellung in Erwerbspersonen (Selbstständige, Arbeitnehmer/Beamte), Nichterwerbspersonen (Rentner/Pensionäre, Studenten/Auszubildende mit Einkommen nach § 14 Abs. 2 Nrn. 27-29 WoGG, sonstige Nichterwerbspersonen) sowie Arbeitslose.

### Wohngeld

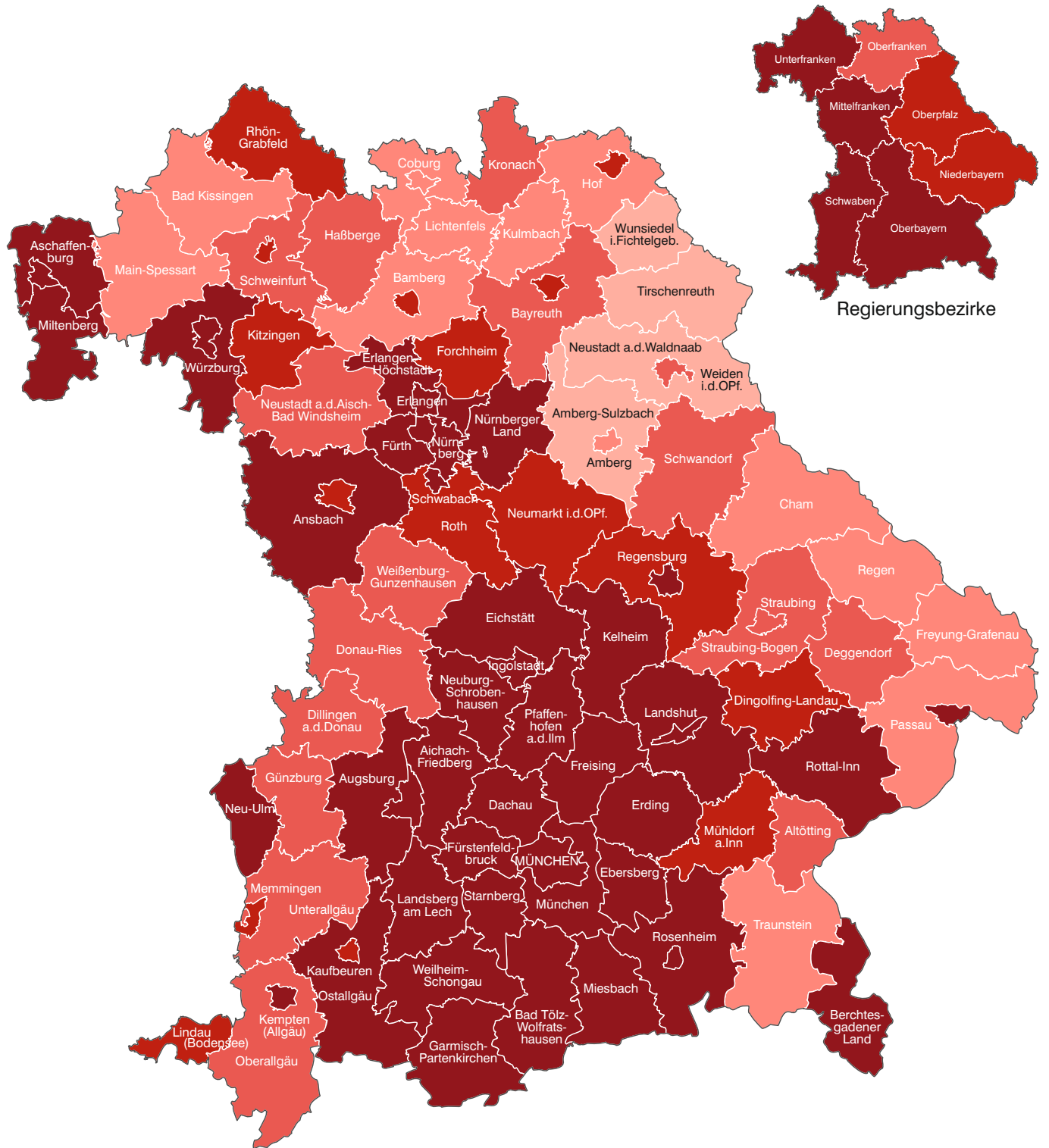
Das Wohngeld dient der wirtschaftlichen Sicherung angemessenen und familiengerechten Wohnens. Es wird auf Antrag nach dem Wohngeldgesetz (WoGG) gewährt und als Zuschuss zur Miete (Mietzuschuss) oder zur Belastung (Lastenzuschuss) für den genutzten Wohnraum geleistet.

### Zusätzliche Informationen:

Ab dem Berichtsjahr 2020 erfolgt die Veröffentlichung der Ergebnisse der Wohngeldstatistik mit dem Geheimhaltungsverfahren der 5er-Rundung. Bei der 5er-Rundung werden die Empfängerzahlen einer Tabelle auf die nächste durch 5 teilbaren Werte auf- oder abgerundet. Die maximale Abweichung zu den Originalwerten beträgt dadurch für jeden Wert höchstens 2. Mit Umsetzung des Geheimhaltungsverfahrens der 5er-Rundung ist keine grundsätzliche Additivität der Daten mehr gegeben und eine Vergleichbarkeit zu den Vorjahren ist nur eingeschränkt möglich.

Abb. 1

**Durchschnittlicher monatlicher Wohngeldanspruch der Empfänger\* von Mietzuschuss in den kreisfreien Städten und Landkreisen Bayerns am 31.12.2020**



Durchschnittlicher Mietzuschuss in €	Häufigkeit
unter 130	4
130 bis unter 140	14
140 bis unter 150	17
150 bis unter 160	16
160 oder mehr	45

Minimum: Lkr Tirschenreuth 112 €  
 Maximum: Lkr Freising 263 €  
**Bayern: 177 €**

\* Entspricht der Zahl der Empfängerhaushalte (inkl. wohngeldrechtliche Teilhaushalte); einschl. rückwirkender Bewilligungen aus dem 1. Quartal des Folgejahres.



**Tabellen 1 bis 5**  
**Empfänger von Wohngeld**  
**Reine Wohngeldhaushalte**

**1. Reine Wohngeldhaushalte nach der Haushaltsgröße und dem monatlichen Wohngeldanspruch sowie durchschnittlichen Angaben zu dem monatlichen Gesamteinkommen<sup>1)</sup>, der Wohnfläche und der monatlichen Miete/Belastung je m<sup>2</sup> am 31.12.2020**

**Wohngeld insgesamt**

Haushalte mit ... Personen	Insgesamt	Davon mit einem monatlichen Wohngeldanspruch von ... bis unter ... EUR								
		unter 25	25 - 50	50 - 75	75 - 100	100 - 150	150 - 200	200 - 250	250 - 300	300 oder mehr
<b>Anzahl Haushalte</b>										
1 .....	30 065	1 120	3 300	4 380	4 655	7 610	4 280	2 305	1 180	1 240
2 .....	6 170	235	500	585	615	1 295	1 060	680	490	715
3 .....	4 140	145	270	310	380	695	660	515	385	775
4 .....	6 405	115	235	305	340	850	960	970	830	1 800
5 .....	4 820	60	115	140	170	445	500	640	625	2 130
6 o. mehr .....	3 485	25	40	55	60	175	210	295	325	2 300
Insgesamt .....	55 085	1 700	4 460	5 770	6 215	11 070	7 665	5 405	3 835	8 960
<b>Durchschnittliches monatliches Gesamteinkommen<sup>1)</sup> in EUR</b>										
1 .....	756	933	879	843	805	755	691	630	563	425
2 .....	1 020	1 303	1 234	1 200	1 149	1 081	998	916	834	657
3 .....	1 259	1 618	1 563	1 492	1 450	1 381	1 272	1 205	1 098	906
4 .....	1 570	2 104	2 050	1 955	1 898	1 783	1 670	1 551	1 469	1 249
5 .....	1 687	2 370	2 329	2 195	2 144	2 031	1 878	1 762	1 660	1 428
6 o. mehr .....	1 800	2 614	2 591	2 636	2 469	2 455	2 215	2 059	1 956	1 597
Insgesamt .....	1 066	1 197	1 075	1 023	992	990	1 025	1 098	1 144	1 190
<b>Durchschnittliche Wohnfläche in m<sup>2</sup></b>										
1 .....	41	42	44	44	44	42	39	37	36	37
2 .....	71	71	69	71	70	72	71	70	71	70
3 .....	80	81	81	80	81	80	81	80	82	80
4 .....	84	86	84	84	87	84	83	85	82	85
5 .....	93	98	100	95	96	93	92	92	92	93
6 o. mehr .....	112	100	119	116	114	114	107	105	106	114
Insgesamt .....	62	55	53	53	53	54	58	64	70	86
<b>Durchschnittliche tatsächliche monatliche Miete/Belastung in EUR</b>										
1 .....	390	366	350	356	366	383	411	443	473	516
2 .....	503	483	460	464	468	479	498	517	544	604
3 .....	609	592	578	560	573	582	582	613	633	694
4 .....	671	646	648	619	633	619	624	640	670	760
5 .....	716	700	700	683	663	647	642	661	673	783
6 o. mehr .....	814	682	718	786	701	759	695	701	714	864
Insgesamt .....	507	437	404	404	415	442	488	544	594	740
<b>Durchschnittliche berücksichtigungsfähige monatliche Miete/Belastung in EUR</b>										
1 .....	379	352	338	347	356	374	401	433	461	496
2 .....	466	442	426	433	434	446	463	484	504	553
3 .....	564	541	532	527	533	540	540	571	582	643
4 .....	630	597	602	579	584	579	591	603	634	712
5 .....	679	660	654	627	620	612	610	625	642	746
6 o. mehr .....	768	642	653	727	665	701	654	667	677	816
Insgesamt .....	483	412	384	388	398	423	466	519	564	698

<sup>1)</sup> Monatliches Gesamteinkommen ist der zwölfte Teil des nach den §§ 14 bis 18 WoGG ermittelten Einkommens aller zu berücksichtigenden Haushaltsmitglieder.

/ = Tabellenfach gesperrt, weil Aussage nicht sinnvoll oder da Zahlenwert nicht sicher genug.

**2.1 Reine Wohngeldhaushalte nach der Haushaltsgröße und Anzahl der wohngeldberechtigten Personen unter 18 Jahren sowie durchschnittlichen Angaben zu dem monatlichen Wohngeldanspruch, dem monatlichen Gesamteinkommen<sup>1)</sup> und der monatlichen Miete/Belastung am 31.12.2020**

**Wohngeld insgesamt**

Haushalte mit ... Personen	Insgesamt	Davon ... wohngeldberechtigte Personen unter 18 Jahren			
		keine	1	2	3 oder mehr
<b>Anzahl Haushalte</b>					
1 .....	30 065	30 055	5	/	/
2 .....	6 170	2 200	3 965	-	/
3 .....	4 140	130	1 715	2 290	5
4 .....	6 405	35	330	5 145	895
5 .....	4 820	5	50	375	4 390
6 o. mehr .....	3 485	-	20	80	3 390
Insgesamt .....	55 085	32 430	6 085	7 885	8 680
<b>Durchschnittlicher monatlicher Wohngeldanspruch in EUR</b>					
1 .....	125	125	/	/	/
2 .....	164	148	173	/	/
3 .....	193	193	187	197	/
4 .....	235	201	212	234	250
5 .....	288	/	253	243	292
6 o. mehr .....	401	/	/	285	404
Insgesamt .....	179	127	180	225	331
<b>Durchschnittliches monatliches Gesamteinkommen<sup>1)</sup> in EUR</b>					
1 .....	756	756	/	/	/
2 .....	1 020	1 043	1 008	/	/
3 .....	1 259	1 295	1 297	1 231	/
4 .....	1 570	1 765	1 650	1 573	1 514
5 .....	1 687	/	1 857	1 848	1 671
6 o. mehr .....	1 800	/	/	2 033	1 791
Insgesamt .....	1 066	779	1 134	1 493	1 701
<b>Durchschnittliche tatsächliche monatliche Miete/Belastung in EUR</b>					
1 .....	390	390	/	/	/
2 .....	503	491	510	/	/
3 .....	609	619	616	603	/
4 .....	671	748	684	667	689
5 .....	716	/	723	749	713
6 o. mehr .....	814	/	/	788	814
Insgesamt .....	507	398	551	654	750
<b>Durchschnittliche berücksichtigungsfähige monatliche Miete/Belastung in EUR</b>					
1 .....	379	379	/	/	/
2 .....	466	458	471	/	/
3 .....	564	584	582	551	/
4 .....	630	686	643	631	623
5 .....	679	/	712	707	677
6 o. mehr .....	768	/	/	762	767
Insgesamt .....	483	386	514	613	706

<sup>1)</sup> Monatliches Gesamteinkommen ist der zwölfte Teil des nach den §§ 14 bis 18 WoGG ermittelten Einkommens aller zu berücksichtigenden Haushaltsmitglieder.

/ = Tabellenfach gesperrt, weil Aussage nicht sinnvoll oder da Zahlenwert nicht sicher genug.

noch 2.1 Reine Wohngeldhaushalte nach der Haushaltsgröße und Anzahl der wohngeldberechtigten Personen unter 18 Jahren sowie durchschnittlichen Angaben zu dem monatlichen Wohngeldanspruch, dem monatlichen Gesamteinkommen<sup>1)</sup> und der monatlichen Miete/Belastung am 31.12.2020

Mietzuschuss

Haushalte mit ... Personen	Insgesamt	Davon ... wohngeldberechtigte Personen unter 18 Jahren			
		keine	1	2	3 oder mehr
<b>Anzahl Haushalte</b>					
1 .....	29 110	29 105	5	/	/
2 .....	5 790	1 970	3 815	-	/
3 .....	3 950	115	1 675	2 160	5
4 .....	6 095	35	305	4 925	830
5 .....	4 505	5	45	335	4 120
6 o. mehr .....	3 130	-	15	65	3 045
Insgesamt .....	52 580	31 225	5 865	7 490	8 000
<b>Durchschnittlicher monatlicher Wohngeldanspruch in EUR</b>					
1 .....	125	125	/	/	/
2 .....	164	147	173	/	/
3 .....	192	189	186	197	/
4 .....	235	184	206	234	251
5 .....	289	/	252	247	293
6 o. mehr .....	400	/	/	309	403
Insgesamt .....	177	127	179	225	330
<b>Durchschnittliches monatliches Gesamteinkommen<sup>1)</sup> in EUR</b>					
1 .....	761	761	/	/	/
2 .....	1 027	1 059	1 012	/	/
3 .....	1 264	1 331	1 298	1 233	/
4 .....	1 571	1 610	1 663	1 575	1 514
5 .....	1 680	/	1 929	1 843	1 665
6 o. mehr .....	1 773	/	/	2 080	1 765
Insgesamt .....	1 061	783	1 137	1 492	1 687
<b>Durchschnittliche tatsächliche monatliche Miete/Belastung in EUR</b>					
1 .....	391	391	/	/	/
2 .....	504	496	508	/	/
3 .....	605	628	614	596	/
4 .....	665	666	676	661	681
5 .....	706	/	739	738	703
6 o. mehr .....	794	/	/	819	795
Insgesamt .....	502	399	549	647	735
<b>Durchschnittliche berücksichtigungsfähige monatliche Miete/Belastung in EUR</b>					
1 .....	382	382	/	/	/
2 .....	470	467	472	/	/
3 .....	566	599	582	552	/
4 .....	630	625	640	631	621
5 .....	677	/	734	708	674
6 o. mehr .....	759	/	/	802	759
Insgesamt .....	482	388	515	613	701

<sup>1)</sup> Monatliches Gesamteinkommen ist der zwölfte Teil des nach den §§ 14 bis 18 WoGG ermittelten Einkommens aller zu berücksichtigenden Haushaltsmitglieder.

/ = Tabellenfach gesperrt, weil Aussage nicht sinnvoll oder da Zahlenwert nicht sicher genug.

**noch 2.1 Reine Wohngeldhaushalte nach der Haushaltsgröße und Anzahl der wohngeldberechtigten Personen unter 18 Jahren sowie durchschnittlichen Angaben zu dem monatlichen Wohngeldanspruch, dem monatlichen Gesamteinkommen<sup>1)</sup> und der monatlichen Miete/Belastung am 31.12.2020**

**Lastenzuschuss**

Haushalte mit ... Personen	Insgesamt	Davon ... wohngeldberechtigte Personen unter 18 Jahren			
		keine	1	2	3 oder mehr
<b>Anzahl Haushalte</b>					
1 .....	950	950	-	/	/
2 .....	380	235	150	-	/
3 .....	185	15	40	130	-
4 .....	310	5	25	220	65
5 .....	315	-	5	40	270
6 o. mehr .....	355	-	-	10	345
Insgesamt .....	2 505	1 205	220	400	680
<b>Durchschnittlicher monatlicher Wohngeldanspruch in EUR</b>					
1 .....	133	133	/	/	/
2 .....	169	157	183	/	/
3 .....	211	/	215	208	/
4 .....	245	/	279	238	245
5 .....	278	/	/	205	287
6 o. mehr .....	406	/	/	/	408
Insgesamt .....	214	139	205	226	344
<b>Durchschnittliches monatliches Gesamteinkommen<sup>1)</sup> in EUR</b>					
1 .....	622	621	/	/	/
2 .....	906	886	907	/	/
3 .....	1 195	/	1 273	1 191	/
4 .....	1 554	/	1 488	1 549	1 514
5 .....	1 780	/	/	1 897	1 761
6 o. mehr .....	2 040	/	/	/	2 015
Insgesamt .....	1 167	682	1 057	1 497	1 866
<b>Durchschnittliche tatsächliche monatliche Miete/Belastung in EUR</b>					
1 .....	345	345	/	/	/
2 .....	486	440	543	/	/
3 .....	705	/	695	727	/
4 .....	804	/	785	795	796
5 .....	864	/	/	841	868
6 o. mehr .....	988	/	/	/	985
Insgesamt .....	605	368	606	782	920
<b>Durchschnittliche berücksichtigungsfähige monatliche Miete/Belastung in EUR</b>					
1 .....	306	305	/	/	/
2 .....	403	380	426	/	/
3 .....	545	/	577	543	/
4 .....	643	/	688	629	639
5 .....	720	/	/	699	722
6 o. mehr .....	841	/	/	/	837
Insgesamt .....	507	324	492	615	772

<sup>1)</sup> Monatliches Gesamteinkommen ist der zwölfte Teil des nach den §§ 14 bis 18 WoGG ermittelten Einkommens aller zu berücksichtigenden Haushaltsmitglieder.

/ = Tabellenfach gesperrt, weil Aussage nicht sinnvoll oder da Zahlenwert nicht sicher genug.

**2.2 Reine Wohngeldhaushalte nach der Haushaltsgröße und Anzahl der wohngeldberechtigten Personen von 18 bis unter 25 Jahren sowie durchschnittlichen Angaben zu dem monatlichen Wohngeldanspruch, dem monatlichen Gesamteinkommen<sup>1)</sup> und der monatlichen Miete/Belastung am 31.12.2020**

**Wohngeld insgesamt**

Haushalte mit ... Personen	Insgesamt	Davon ... wohngeldberechtigte Personen von 18 bis unter 25 Jahren			
		keine	1	2	3 oder mehr
<b>Anzahl Haushalte</b>					
1 .....	30 065	29 335	725	/	/
2 .....	6 170	5 595	545	30	/
3 .....	4 140	3 490	510	135	-
4 .....	6 405	5 630	670	105	-
5 .....	4 820	4 285	475	60	5
6 o. mehr .....	3 485	2 725	555	165	40
Insgesamt .....	55 085	51 060	3 480	495	50
<b>Durchschnittlicher monatlicher Wohngeldanspruch in EUR</b>					
1 .....	125	124	164	/	/
2 .....	164	163	179	167	/
3 .....	193	192	199	195	/
4 .....	235	235	235	226	/
5 .....	288	291	259	283	/
6 o. mehr .....	401	404	374	419	439
Insgesamt .....	179	174	232	285	381
<b>Durchschnittliches monatliches Gesamteinkommen<sup>1)</sup> in EUR</b>					
1 .....	756	759	628	/	/
2 .....	1 020	1 022	999	1057	/
3 .....	1 259	1 261	1 262	1 272	/
4 .....	1 570	1 571	1 566	1 516	/
5 .....	1 687	1 674	1 769	1 828	/
6 o. mehr .....	1 800	1 736	1 977	2 115	2 402
Insgesamt .....	1 066	1 041	1 330	1 659	2 138
<b>Durchschnittliche tatsächliche monatliche Miete/Belastung in EUR</b>					
1 .....	390	390	373	/	/
2 .....	503	501	514	566	/
3 .....	609	610	608	597	/
4 .....	671	672	665	643	/
5 .....	716	714	724	780	/
6 o. mehr .....	814	798	842	936	969
Insgesamt .....	507	498	608	740	859
<b>Durchschnittliche berücksichtigungsfähige monatliche Miete/Belastung in EUR</b>					
1 .....	379	380	357	/	/
2 .....	466	465	477	510	/
3 .....	564	564	573	570	/
4 .....	630	631	627	601	/
5 .....	679	677	687	749	/
6 o. mehr .....	768	753	792	887	924
Insgesamt .....	483	474	574	700	823

<sup>1)</sup> Monatliches Gesamteinkommen ist der zwölfte Teil des nach den §§ 14 bis 18 WoGG ermittelten Einkommens aller zu berücksichtigenden Haushaltsmitglieder.

/ = Tabellenfach gesperrt, weil Aussage nicht sinnvoll oder da Zahlenwert nicht sicher genug.

**noch 2.2 Reine Wohngeldhaushalte nach der Haushaltsgröße und Anzahl der wohngeldberechtigten Personen von 18 bis unter 25 Jahren sowie durchschnittlichen Angaben zu dem monatlichen Wohngeldanspruch, dem monatlichen Gesamteinkommen<sup>1)</sup> und der monatlichen Miete/Belastung am 31.12.2020**

**Mietzuschuss**

Haushalte mit ... Personen	Insgesamt	Davon ... wohngeldberechtigte Personen von 18 bis unter 25 Jahren			
		keine	1	2	3 oder mehr
<b>Anzahl Haushalte</b>					
1 .....	29 110	28 385	725	/	/
2 .....	5 790	5 235	525	30	/
3 .....	3 950	3 325	495	135	-
4 .....	6 095	5 360	635	95	-
5 .....	4 505	4 015	430	55	5
6 o. mehr .....	3 130	2 455	495	145	35
Insgesamt .....	52 580	48 770	3 310	460	40
<b>Durchschnittlicher monatlicher Wohngeldanspruch in EUR</b>					
1 .....	125	124	164	/	/
2 .....	164	162	178	167	/
3 .....	192	192	195	189	/
4 .....	235	235	232	235	/
5 .....	289	292	264	288	/
6 o. mehr .....	400	402	381	419	416
Insgesamt .....	177	173	229	282	389
<b>Durchschnittliches monatliches Gesamteinkommen<sup>1)</sup> in EUR</b>					
1 .....	761	764	628	/	/
2 .....	1 027	1 030	1 001	1 057	/
3 .....	1 264	1 263	1 262	1 261	/
4 .....	1 571	1 572	1 568	1 559	/
5 .....	1 680	1 670	1 758	1 876	/
6 o. mehr .....	1 773	1 716	1 943	2 029	2 263
Insgesamt .....	1 061	1 038	1 305	1 625	2 215
<b>Durchschnittliche tatsächliche monatliche Miete/Belastung in EUR</b>					
1 .....	391	392	373	/	/
2 .....	504	503	512	566	/
3 .....	605	605	602	587	/
4 .....	665	666	657	659	/
5 .....	706	704	713	800	/
6 o. mehr .....	794	780	828	904	879
Insgesamt .....	502	494	595	726	854
<b>Durchschnittliche berücksichtigungsfähige monatliche Miete/Belastung in EUR</b>					
1 .....	382	382	357	/	/
2 .....	470	469	478	510	/
3 .....	566	565	570	563	/
4 .....	630	631	623	620	/
5 .....	677	675	685	771	/
6 o. mehr .....	759	745	791	867	874
Insgesamt .....	482	474	566	692	850

<sup>1)</sup> Monatliches Gesamteinkommen ist der zwölfte Teil des nach den §§ 14 bis 18 WoGG ermittelten Einkommens aller zu berücksichtigenden Haushaltsmitglieder.

/ = Tabellenfach gesperrt, weil Aussage nicht sinnvoll oder da Zahlenwert nicht sicher genug.

**noch 2.2 Reine Wohngeldhaushalte nach der Haushaltsgröße und Anzahl der wohngeldberechtigten Personen von 18 bis unter 25 Jahren sowie durchschnittlichen Angaben zu dem monatlichen Wohngeldanspruch, dem monatlichen Gesamteinkommen<sup>1)</sup> und der monatlichen Miete/Belastung am 31.12.2020**

**Lastenzuschuss**

Haushalte mit ... Personen	Insgesamt	Davon ... wohngeldberechtigte Personen von 18 bis unter 25 Jahren			
		keine	1	2	3 oder mehr
<b>Anzahl Haushalte</b>					
1 .....	950	950	-	/	/
2 .....	380	360	20	-	/
3 .....	185	165	20	-	-
4 .....	310	270	35	5	-
5 .....	315	270	45	5	-
6 o. mehr .....	355	270	55	20	10
Insgesamt .....	2 505	2 285	175	35	10
<b>Durchschnittlicher monatlicher Wohngeldanspruch in EUR</b>					
1 .....	133	133	/	/	/
2 .....	169	168	/	/	/
3 .....	211	202	/	/	/
4 .....	245	239	282	/	/
5 .....	278	282	218	/	/
6 o. mehr .....	406	421	347	/	/
Insgesamt .....	214	208	271	334	/
<b>Durchschnittliches monatliches Gesamteinkommen<sup>1)</sup> in EUR</b>					
1 .....	622	622	/	/	/
2 .....	906	905	/	/	/
3 .....	1 195	1 218	/	/	/
4 .....	1 554	1 546	1 524	/	/
5 .....	1 780	1 735	1 872	/	/
6 o. mehr .....	2 040	1 914	2 467	/	/
Insgesamt .....	1 167	1 103	1 774	2 111	/
<b>Durchschnittliche tatsächliche monatliche Miete/Belastung in EUR</b>					
1 .....	345	345	/	/	/
2 .....	486	482	/	/	/
3 .....	705	710	/	/	/
4 .....	804	798	826	/	/
5 .....	864	857	825	/	/
6 o. mehr .....	988	968	1 051	/	/
Insgesamt .....	605	581	841	926	/
<b>Durchschnittliche berücksichtigungsfähige monatliche Miete/Belastung in EUR</b>					
1 .....	306	306	/	/	/
2 .....	403	400	/	/	/
3 .....	545	544	/	/	/
4 .....	643	632	699	/	/
5 .....	720	711	702	/	/
6 o. mehr .....	841	826	881	/	/
Insgesamt .....	507	486	706	812	/

<sup>1)</sup> Monatliches Gesamteinkommen ist der zwölfte Teil des nach den §§ 14 bis 18 WoGG ermittelten Einkommens aller zu berücksichtigenden Haushaltsmitglieder.

/ = Tabellenfach gesperrt, weil Aussage nicht sinnvoll oder da Zahlenwert nicht sicher genug.



**3. Reine Wohngeldhaushalte nach der Haushaltsgröße und der sozialen Stellung der Haupteinkommensperson sowie durchschnittlichen monatlichen Angaben zu dem Gesamteinkommen<sup>1)</sup>, den Abzugsbeträgen<sup>2)</sup>, dem Wohngeldanspruch und der Miete/Belastung am 31.12.2020**

**Wohngeld insgesamt**

Haushalte mit ... Personen	Insgesamt	Haupteinkommensperson ist							arbeitslos
		Erwerbsperson				Nichterwerbsperson			
		Insgesamt	davon		Insgesamt	davon			
			Selbstständige	Arbeitnehmer/ Beamte		Rentner/ Pensionäre	Studierende/ Auszubildende <sup>3)</sup>	Sonstige	
<b>Anzahl Haushalte</b>									
1 .....	30 065	2 610	110	2 500	26 360	24 890	990	475	1 095
2 .....	6 170	3 375	65	3 315	2 415	1 820	220	380	375
3 .....	4 140	3 220	60	3 160	620	195	135	290	300
4 .....	6 405	5 440	70	5 365	530	140	105	285	440
5 .....	4 820	4 300	55	4 245	245	75	40	130	275
6 o. mehr .....	3 485	3 160	60	3 100	170	40	25	100	160
Insgesamt .....	55 085	22 100	425	21 680	30 340	27 160	1 515	1 665	2 640
<b>Durchschnittliches monatliches Gesamteinkommen<sup>1)</sup> in EUR</b>									
1 .....	756	739	592	746	756	769	526	551	794
2 .....	1 020	1 054	914	1 055	972	1 028	815	781	1 032
3 .....	1 259	1 299	1 120	1 302	1 071	1 195	1 039	1 003	1 228
4 .....	1 570	1 598	1 408	1 602	1 382	1 480	1 253	1 382	1 432
5 .....	1 687	1 705	1 571	1 707	1 519	1 510	1 462	1 541	1 556
6 o. mehr .....	1 800	1 821	1 667	1 824	1 666	1 660	1 713	1 740	1 475
Insgesamt .....	1 066	1 423	1 122	1 428	802	797	708	971	1 106
<b>Durchschnittliche monatliche Abzugsbeträge<sup>2)</sup> in EUR</b>									
1 .....	156	229	158	232	154	158	81	87	30
2 .....	302	407	258	409	185	185	196	174	127
3 .....	381	436	254	440	222	224	230	216	117
4 .....	518	570	339	573	299	270	274	323	144
5 .....	584	624	314	628	321	255	369	345	201
6 o. mehr .....	645	678	333	685	423	321	472	473	196
Insgesamt .....	300	511	260	516	163	161	138	213	101
<b>Durchschnittlicher monatlicher Wohngeldanspruch in EUR</b>									
1 .....	125	138	210	135	125	121	194	182	107
2 .....	164	158	219	157	173	146	261	252	162
3 .....	193	180	299	178	256	190	284	288	196
4 .....	235	227	340	226	284	252	340	280	270
5 .....	288	284	366	283	325	323	354	318	323
6 o. mehr .....	401	395	428	394	436	448	444	452	460
Insgesamt .....	179	234	294	233	137	125	230	260	196
<b>Durchschnittliche tatsächliche monatliche Miete/Belastung in EUR</b>									
1 .....	390	411	421	411	387	388	354	390	406
2 .....	503	518	585	516	482	471	528	498	505
3 .....	609	614	688	613	590	559	619	597	588
4 .....	671	674	788	673	664	646	690	663	643
5 .....	716	717	793	716	703	692	714	705	711
6 o. mehr .....	814	815	830	815	815	823	877	837	771
Insgesamt .....	507	639	645	639	409	398	444	548	535
<b>Durchschnittliche berücksichtigungsfähige monatliche Miete/Belastung in EUR</b>									
1 .....	379	391	395	390	378	380	342	370	384
2 .....	466	477	500	476	451	444	480	461	467
3 .....	564	570	616	569	544	516	562	553	549
4 .....	630	634	687	634	611	602	628	610	607
5 .....	679	682	720	681	652	640	676	651	668
6 o. mehr .....	768	769	768	769	761	767	786	790	718
Insgesamt .....	483	601	581	601	396	387	417	510	502

<sup>1)</sup> Monatliches Gesamteinkommen ist der zwölfte Teil des nach den §§ 14 bis 18 WoGG ermittelten Einkommens aller zu berücksichtigenden Haushaltsmitglieder.

<sup>2)</sup> Bei der Einkommensermittlung nach den §§ 16 bis 18 WoGG zu berücksichtigende Abzüge und Freibeträge.

<sup>3)</sup> Mit Einkommen nach § 14 Abs. 2 Nr. 27-29 WoGG.

/ = Tabellenfach gesperrt, weil Aussage nicht sinnvoll oder da Zahlenwert nicht sicher genug.

**noch 3. Reine Wohngeldhaushalte nach der Haushaltsgröße und der sozialen Stellung der Haupteinkommensperson sowie durchschnittlichen monatlichen Angaben zu dem Gesamteinkommen<sup>1)</sup>, den Abzugsbeträgen<sup>2)</sup>, dem Wohngeldanspruch und der Miete/Belastung am 31.12.2020**

**Mietzuschuss**

Haushalte mit ... Personen	Insgesamt	Haupteinkommensperson ist							arbeitslos
		Erwerbsperson			Nichterwerbsperson				
		Insgesamt	davon		Insgesamt	davon			
			Selbstständige	Arbeitnehmer/Beamte		Rentner/Pensionäre	Studierende/Auszubildende <sup>3)</sup>	Sonstige	
<b>Anzahl Haushalte</b>									
1 .....	29 110	2 530	100	2 425	25 520	24 095	990	440	1 065
2 .....	5 790	3 240	55	3 185	2 185	1 620	215	355	360
3 .....	3 950	3 090	55	3 035	575	165	135	275	290
4 .....	6 095	5 205	60	5 140	470	120	100	250	420
5 .....	4 505	4 035	45	3 985	210	60	40	115	260
6 o. mehr .....	3 130	2 840	45	2 795	145	35	20	90	145
Insgesamt .....	52 580	20 935	360	20 570	29 105	26 090	1 495	1 520	2 540
<b>Durchschnittliches monatliches Gesamteinkommen<sup>1)</sup> in EUR</b>									
1 .....	761	742	604	749	761	774	524	567	798
2 .....	1 027	1 057	929	1 059	985	1 047	816	791	1 032
3 .....	1 264	1 302	1 073	1 306	1 066	1 223	1 004	1 001	1 234
4 .....	1 571	1 597	1 395	1 601	1 395	1 507	1 229	1 408	1 438
5 .....	1 680	1 697	1 691	1 700	1 528	1 480	1 403	1 530	1 539
6 o. mehr .....	1 773	1 794	1 667	1 796	1 641	1 620	/	1 666	1 489
Insgesamt .....	1 061	1 413	1 126	1 418	804	800	696	976	1 102
<b>Durchschnittliche monatliche Abzugsbeträge<sup>2)</sup> in EUR</b>									
1 .....	157	230	163	233	156	160	80	89	30
2 .....	308	409	268	411	188	189	195	177	128
3 .....	385	439	246	443	222	233	224	216	117
4 .....	519	569	347	572	303	264	260	339	145
5 .....	583	621	343	625	323	232	359	344	202
6 o. mehr .....	633	666	285	672	409	322	/	443	199
Insgesamt .....	298	507	260	512	164	163	134	214	100
<b>Durchschnittlicher monatlicher Wohngeldanspruch in EUR</b>									
1 .....	125	138	208	135	125	121	193	180	107
2 .....	164	158	226	157	174	144	262	252	162
3 .....	192	180	276	178	256	194	278	281	197
4 .....	235	227	346	226	285	254	341	278	272
5 .....	289	284	332	284	321	308	326	312	329
6 o. mehr .....	400	395	459	394	435	410	/	443	465
Insgesamt .....	177	232	291	232	136	124	228	257	195
<b>Durchschnittliche tatsächliche monatliche Miete/Belastung in EUR</b>									
1 .....	391	411	424	411	389	390	353	391	406
2 .....	504	516	589	515	487	477	529	500	502
3 .....	605	609	637	609	582	558	601	587	592
4 .....	665	667	789	666	657	639	680	656	640
5 .....	706	708	779	708	676	630	664	675	704
6 o. mehr .....	794	795	838	795	806	770	/	815	762
Insgesamt .....	502	630	638	630	408	399	438	543	530
<b>Durchschnittliche berücksichtigungsfähige monatliche Miete/Belastung in EUR</b>									
1 .....	382	392	401	392	381	382	341	373	386
2 .....	470	479	515	478	459	453	482	466	467
3 .....	566	571	583	571	543	532	546	548	552
4 .....	630	633	697	633	616	610	624	615	608
5 .....	677	679	723	679	649	617	637	642	667
6 o. mehr .....	759	761	783	761	754	728	/	766	724
Insgesamt .....	482	597	583	598	397	390	413	511	501

<sup>1)</sup> Monatliches Gesamteinkommen ist der zwölfte Teil des nach den §§ 14 bis 18 WoGG ermittelten Einkommens aller zu berücksichtigenden Haushaltsmitglieder.

<sup>2)</sup> Bei der Einkommensermittlung nach den §§ 16 bis 18 WoGG zu berücksichtigende Abzüge und Freibeträge.

<sup>3)</sup> Mit Einkommen nach § 14 Abs. 2 Nrn. 27-29 WoGG.

/ = Tabellenfach gesperrt, weil Aussage nicht sinnvoll oder da Zahlenwert nicht sicher genug.

**noch 3. Reine Wohngeldhaushalte nach der Haushaltsgröße und der sozialen Stellung der Haupteinkommensperson sowie durchschnittlichen monatlichen Angaben zu dem Gesamteinkommen<sup>1)</sup>, den Abzugsbeträgen<sup>2)</sup>, dem Wohngeldanspruch und der Miete/Belastung am 31.12.2020**

**Lastenzuschuss**

Haushalte mit ... Personen	Insgesamt	Haupteinkommensperson ist							arbeitslos	
		Erwerbsperson			Nichterwerbsperson					
		Insgesamt	davon		Insgesamt	davon				
			Selbstständige	Arbeitnehmer/ Beamte		Rentner/ Pensionäre	Studierende/ Auszubildende <sup>3)</sup>	Sonstige		
<b>Anzahl Haushalte</b>										
1 .....	950	80	10	70	840	800	-	40	30	
2 .....	380	135	10	125	230	200	5	25	15	
3 .....	185	130	10	120	50	25	5	20	10	
4 .....	310	235	10	225	60	20	5	35	15	
5 .....	315	270	10	260	35	15	-	15	15	
6 o. mehr .....	355	320	15	305	25	5	5	15	15	
Insgesamt .....	2 505	1 170	60	1 105	1 235	1 070	25	140	100	
<b>Durchschnittliches monatliches Gesamteinkommen<sup>1)</sup> in EUR</b>										
1 .....	622	650	/	676	619	633	/	307	638	
2 .....	906	983	/	995	852	881	/	641	/	
3 .....	1 195	1 223	/	1 257	1 028	1 245	/	/	/	
4 .....	1 554	1 613	/	1 619	1 280	/	/	1 193	/	
5 .....	1 780	1 783	/	1 811	1 465	/	/	/	/	
6 o. mehr .....	2 040	2 058	/	2 078	1 812	/	/	/	/	
Insgesamt .....	1 167	1 592	1 187	1 621	762	724	1 289	958	1 194	
<b>Durchschnittliche monatliche Abzugsbeträge<sup>2)</sup> in EUR</b>										
1 .....	107	214	/	229	99	101	/	54	41	
2 .....	225	350	/	362	158	158	/	138	/	
3 .....	318	371	/	388	192	214	/	/	/	
4 .....	499	580	/	593	269	/	/	207	/	
5 .....	600	650	/	668	309	/	/	/	/	
6 o. mehr .....	751	786	/	801	505	/	/	/	/	
Insgesamt .....	342	578	279	597	137	122	369	207	113	
<b>Durchschnittlicher monatlicher Wohngeldanspruch in EUR</b>										
1 .....	133	150	/	139	132	128	/	188	127	
2 .....	169	167	/	166	172	160	/	251	/	
3 .....	211	193	/	187	242	196	/	/	/	
4 .....	245	231	/	228	280	/	/	294	/	
5 .....	278	267	/	257	351	/	/	/	/	
6 o. mehr .....	406	396	/	399	447	/	/	/	/	
Insgesamt .....	214	267	334	265	164	144	301	294	220	
<b>Durchschnittliche tatsächliche monatliche Miete/Belastung in EUR</b>										
1 .....	345	411	/	413	337	336	/	340	385	
2 .....	486	561	/	561	436	430	/	471	/	
3 .....	705	726	/	734	624	677	/	/	/	
4 .....	804	817	/	819	718	/	/	712	/	
5 .....	864	850	/	849	862	/	/	/	/	
6 o. mehr .....	988	988	/	997	868	/	/	/	/	
Insgesamt .....	605	804	737	811	413	379	699	619	648	
<b>Durchschnittliche berücksichtigungsfähige monatliche Miete/Belastung in EUR</b>										
1 .....	306	348	/	349	301	301	/	288	321	
2 .....	403	439	/	441	378	375	/	394	/	
3 .....	545	549	/	554	497	517	/	/	/	
4 .....	643	652	/	652	577	/	/	571	/	
5 .....	720	715	/	715	671	/	/	/	/	
6 o. mehr .....	841	839	/	845	798	/	/	/	/	
Insgesamt .....	507	661	612	666	359	333	594	515	530	

<sup>1)</sup> Monatliches Gesamteinkommen ist der zwölfte Teil des nach den §§ 14 bis 18 WoGG ermittelten Einkommens aller zu berücksichtigenden Haushaltsmitglieder.

<sup>2)</sup> Bei der Einkommensermittlung nach den §§ 16 bis 18 WoGG zu berücksichtigende Abzüge und Freibeträge.

<sup>3)</sup> Mit Einkommen nach § 14 Abs. 2 Nm. 27-29 WoGG.

/ = Tabellenfach gesperrt, weil Aussage nicht sinnvoll oder da Zahlenwert nicht sicher genug.

**noch 3. Reine Wohngeldhaushalte nach der Haushaltsgröße und der sozialen Stellung der Haupteinkommensperson sowie durchschnittlichen monatlichen Angaben zu dem Gesamteinkommen<sup>1)</sup>, den Abzugsbeträgen<sup>2)</sup>, dem Wohngeldanspruch und der Miete/Belastung am 31.12.2020**

**Wohngeld insgesamt - Haupteinkommensperson ist männlich<sup>3)</sup> -**

Haushalte mit ... Personen	Insgesamt	Haupteinkommensperson ist						arbeitslos	
		Erwerbsperson			Nichterwerbsperson				
		Insgesamt	davon		Insgesamt	davon			
			Selbstständige	Arbeitnehmer/Beamte		Rentner/Pensionäre	Studierende/Auszubildende <sup>4)</sup>		Sonstige
<b>Anzahl Haushalte</b>									
1 .....	11 405	970	45	925	9 910	9 155	535	220	525
2 .....	1 385	270	15	255	1 015	880	55	80	95
3 .....	1 495	1 135	25	1 110	215	55	70	90	145
4 .....	4 925	4 280	45	4 235	260	65	70	125	385
5 .....	4 300	3 905	45	3 860	135	40	25	70	260
6 o. mehr .....	3 230	2 980	55	2 925	100	25	15	60	155
Insgesamt .....	26 740	13 540	230	13 310	11 640	10 225	770	645	1 560
<b>Durchschnittliches monatliches Gesamteinkommen<sup>1)</sup> in EUR</b>									
1 .....	735	720	563	728	733	752	499	506	794
2 .....	1 010	1 050	/	1 049	998	1 037	941	605	1 076
3 .....	1 291	1 346	1 169	1 350	1 018	1 135	1 020	945	1 263
4 .....	1 575	1 604	1 255	1 608	1 316	1 397	1 149	1 366	1 425
5 .....	1 688	1 703	1 550	1 705	1 539	1 556	1 390	1 584	1 543
6 o. mehr .....	1 798	1 817	1 638	1 820	1 677	1 621	/	1 720	1 460
Insgesamt .....	1 217	1 584	1 247	1 589	792	788	687	976	1 204
<b>Durchschnittliche monatliche Abzugsbeträge<sup>2)</sup> in EUR</b>									
1 .....	162	237	165	240	161	168	71	87	35
2 .....	222	428	/	435	180	181	198	160	91
3 .....	401	476	234	482	222	198	236	227	79
4 .....	545	595	340	598	306	269	275	343	142
5 .....	600	636	316	639	339	272	338	378	195
6 o. mehr .....	656	685	328	692	459	306	/	513	197
Insgesamt .....	379	588	284	593	172	171	131	237	112
<b>Durchschnittlicher monatlicher Wohngeldanspruch in EUR</b>									
1 .....	132	146	210	142	132	127	205	188	107
2 .....	158	170	/	170	156	138	250	284	159
3 .....	186	171	299	168	274	227	275	302	179
4 .....	234	226	359	225	304	281	365	281	271
5 .....	288	284	378	283	318	355	338	291	325
6 o. mehr .....	400	396	435	396	416	496	/	379	448
Insgesamt .....	213	269	333	268	145	131	238	263	228
<b>Durchschnittliche tatsächliche monatliche Miete/Belastung in EUR</b>									
1 .....	384	407	394	407	381	382	353	380	407
2 .....	488	538	/	534	472	464	591	470	538
3 .....	617	626	678	625	590	553	600	606	582
4 .....	666	669	725	669	652	657	668	642	635
5 .....	715	716	802	715	694	736	653	684	703
6 o. mehr .....	812	814	831	814	797	845	/	778	752
Insgesamt .....	559	690	687	690	406	394	440	543	572
<b>Durchschnittliche berücksichtigungsfähige monatliche Miete/Belastung in EUR</b>									
1 .....	375	388	379	388	373	375	341	359	384
2 .....	454	493	/	491	442	438	521	437	488
3 .....	580	591	633	590	545	524	552	552	550
4 .....	631	635	648	634	604	605	608	602	603
5 .....	680	682	723	681	646	677	632	634	665
6 o. mehr .....	767	769	769	769	746	799	/	723	704
Insgesamt .....	534	654	629	654	394	385	415	506	540

<sup>1)</sup> Monatliches Gesamteinkommen ist der zwölfte Teil des nach den §§ 14 bis 18 WoGG ermittelten Einkommens aller zu berücksichtigenden Haushaltsmitglieder.

<sup>2)</sup> Bei der Einkommensermittlung nach den §§ 16 bis 18 WoGG zu berücksichtigende Abzüge und Freibeträge.

<sup>3)</sup> Personen mit Signierung des Geschlechts "divers" bzw. "ohne Angabe" (nach § 22 Absatz 3 PStG) werden aus Gründen der statistischen Geheimhaltung per Zufallsprinzip dem männlichen oder weiblichen Geschlecht zugeordnet.

<sup>4)</sup> Mit Einkommen nach § 14 Abs. 2 Nrn. 27-29 WoGG.

/ = Tabellenfach gesperrt, weil Aussage nicht sinnvoll oder da Zahlenwert nicht sicher genug.

**noch 3. Reine Wohngeldhaushalte nach der Haushaltsgröße und der sozialen Stellung der Haupteinkommensperson sowie durchschnittlichen monatlichen Angaben zu dem Gesamteinkommen<sup>1)</sup>, den Abzugsbeträgen<sup>2)</sup>, dem Wohngeldanspruch und der Miete/Belastung am 31.12.2020**

**Wohngeld insgesamt - Haupteinkommensperson ist weiblich<sup>3)</sup> -**

Haushalte mit ... Personen	Insgesamt	Haupteinkommensperson ist						arbeitslos	
		Erwerbsperson			Nichterwerbsperson				
		Insgesamt	davon		Insgesamt	davon			
Selbstständige	Arbeitnehmer/ Beamte		Rentner/ Pensionäre	Studierende/ Auszubildende <sup>4)</sup>		Sonstige			
<b>Anzahl Haushalte</b>									
1 .....	18 655	1 640	65	1 575	16 450	15 735	460	255	570
2 .....	4 785	3 105	50	3 055	1 400	940	160	300	280
3 .....	2 645	2 085	35	2 050	405	135	65	200	155
4 .....	1 480	1 155	25	1 130	270	75	35	160	55
5 .....	520	395	10	385	110	35	15	60	15
6 o. mehr .....	255	180	5	175	70	15	10	45	5
Insgesamt .....	28 345	8 560	190	8 370	18 705	16 935	750	1 020	1 080
<b>Durchschnittliches monatliches Gesamteinkommen<sup>1)</sup> in EUR</b>									
1 .....	769	750	612	756	770	779	551	590	793
2 .....	1 023	1 054	868	1 057	954	1 021	797	828	1 018
3 .....	1 242	1 273	1 084	1 276	1 099	1 263	1 060	1 029	1 196
4 .....	1 554	1 582	1 682	1 580	1 446	1 551	1 461	1 394	1 484
5 .....	1 673	1 719	/	1 721	1 493	1 459	/	1 491	/
6 o. mehr .....	1 819	1 882	/	1 879	1 650	/	/	1 572	/
Insgesamt .....	923	1 169	999	1 172	808	802	725	968	963
<b>Durchschnittliche monatliche Abzugsbeträge<sup>2)</sup> in EUR</b>									
1 .....	152	225	153	228	149	152	90	87	25
2 .....	326	405	244	407	188	189	202	178	140
3 .....	370	415	267	417	222	244	224	211	152
4 .....	431	477	338	480	293	271	274	307	152
5 .....	455	504	/	509	299	235	/	306	/
6 o. mehr .....	504	565	/	570	373	/	/	368	/
Insgesamt .....	225	390	236	394	158	156	145	198	84
<b>Durchschnittlicher monatlicher Wohngeldanspruch in EUR</b>									
1 .....	121	134	209	131	120	118	179	178	107
2 .....	166	157	235	156	186	153	273	243	163
3 .....	196	185	298	183	247	182	295	282	213
4 .....	240	233	304	232	266	227	291	279	267
5 .....	288	275	/	274	334	287	/	350	/
6 o. mehr .....	407	372	/	372	466	/	/	498	/
Insgesamt .....	148	180	254	178	133	121	221	257	151
<b>Durchschnittliche tatsächliche monatliche Miete/Belastung in EUR</b>									
1 .....	393	414	440	413	391	392	351	399	405
2 .....	507	516	581	515	489	478	523	506	494
3 .....	604	607	695	606	590	582	639	594	594
4 .....	689	692	900	688	674	637	734	679	698
5 .....	729	729	/	728	713	643	/	729	/
6 o. mehr .....	839	825	/	826	840	/	/	823	/
Insgesamt .....	458	559	611	558	410	400	446	551	481
<b>Durchschnittliche berücksichtigungsfähige monatliche Miete/Belastung in EUR</b>									
1 .....	382	392	407	392	381	382	338	380	384
2 .....	470	476	492	476	457	450	481	468	460
3 .....	556	559	604	558	543	532	573	554	548
4 .....	630	633	758	630	618	599	669	616	630
5 .....	677	681	/	680	659	599	/	672	/
6 o. mehr .....	781	769	/	770	782	/	/	792	/
Insgesamt .....	435	517	537	517	397	389	417	512	448

<sup>1)</sup> Monatliches Gesamteinkommen ist der zwölfte Teil des nach den §§ 14 bis 18 WoGG ermittelten Einkommens aller zu berücksichtigenden Haushaltsmitglieder.

<sup>2)</sup> Bei der Einkommensermittlung nach den §§ 16 bis 18 WoGG zu berücksichtigende Abzüge und Freibeträge.

<sup>3)</sup> Personen mit Signierung des Geschlechts "divers" bzw. "ohne Angabe" (nach § 22 Absatz 3 PStG) werden aus Gründen der statistischen Geheimhaltung per Zufallsprinzip dem männlichen oder weiblichen Geschlecht zugeordnet.

<sup>4)</sup> Mit Einkommen nach § 14 Abs. 2 Nrn. 27-29 WoGG.

/ = Tabellenfach gesperrt, weil Aussage nicht sinnvoll oder da Zahlenwert nicht sicher genug.

**4. Reine Wohngeldhaushalte nach der Haushaltsgröße und der Wohnungsförderung sowie durchschnittlichen Angaben zu dem monatlichen Wohngeldanspruch, dem monatlichen Gesamteinkommen<sup>1)</sup>, der monatlichen Miete/Belastung, der Wohnfläche und der Miete/Belastung je m<sup>2</sup> am 31.12.2020**

**Wohngeld insgesamt**

Haushalte mit ... Personen	Insgesamt	Davon in Wohnungen	
		ohne Förderung	mit öffentlichen Mitteln gefördert
<b>Anzahl Haushalte</b>			
1 .....	30 065	28 605	1 455
2 .....	6 170	6 025	145
3 .....	4 140	4 085	55
4 .....	6 405	6 290	115
5 .....	4 820	4 700	120
6 o. mehr .....	3 485	3 370	115
Insgesamt .....	55 085	53 075	2 010
<b>Durchschnittlicher monatlicher Wohngeldanspruch in EUR</b>			
1 .....	125	126	122
2 .....	164	164	156
3 .....	193	193	167
4 .....	235	236	211
5 .....	288	288	277
6 o. mehr .....	401	401	398
Insgesamt .....	179	180	155
<b>Durchschnittliches monatliches Gesamteinkommen<sup>1)</sup> in EUR</b>			
1 .....	756	756	766
2 .....	1 020	1 019	1 037
3 .....	1 259	1 260	1 249
4 .....	1 570	1 570	1 562
5 .....	1 687	1 686	1 707
6 o. mehr .....	1 800	1 797	1 889
Insgesamt .....	1 066	1 069	963
<b>Durchschnittliche tatsächliche monatliche Miete/Belastung in EUR</b>			
1 .....	390	390	381
2 .....	503	503	476
3 .....	609	610	538
4 .....	671	673	588
5 .....	716	717	674
6 o. mehr .....	814	815	774
Insgesamt .....	507	509	443
<b>Durchschnittliche Wohnfläche in m<sup>2</sup></b>			
1 .....	41	42	39
2 .....	71	71	68
3 .....	80	81	72
4 .....	84	85	79
5 .....	93	93	90
6 o. mehr .....	112	113	101
Insgesamt .....	62	62	51
<b>Durchschnittliche Miete/Belastung in EUR/m<sup>2</sup></b>			
1 .....	9,42	9,40	9,75
2 .....	7,10	7,10	7,02
3 .....	7,56	7,56	7,51
4 .....	7,94	7,95	7,40
5 .....	7,71	7,71	7,45
6 o. mehr .....	7,26	7,24	7,69
Insgesamt .....	8,23	8,21	8,72

<sup>1)</sup> Monatliches Gesamteinkommen ist der zwölfte Teil des nach den §§ 14 bis 18 WoGG ermittelten Einkommens aller zu berücksichtigenden Haushaltsmitglieder.

/ = Tabellenfach gesperrt, weil Aussage nicht sinnvoll oder da Zahlenwert nicht sicher genug.

**5. Reine Wohngeldhaushalte nach der Haushaltsgröße und nach der genutzten Wohnfläche sowie durchschnittlichen Angaben zu dem monatlichen Wohngeldanspruch, dem monatlichen Gesamteinkommen<sup>1)</sup>, der monatlichen Miete/Belastung und der Miete/Belastung je m<sup>2</sup> am 31.12.2020**

**Wohngeld insgesamt**

Haushalte mit ... Personen	Insgesamt	Davon mit einer genutzten Wohnfläche von ... bis unter ... m <sup>2</sup>					
		unter 40	40 - 60	60 - 80	80 - 100	100 - 120	120 und mehr
<b>Anzahl Haushalte</b>							
1 .....	30 065	14 705	10 425	3 665	730	260	280
2 .....	6 170	120	1 635	2 945	975	280	215
3 .....	4 140	40	475	1 815	1 155	365	295
4 .....	6 405	35	535	2 515	2 025	755	545
5 .....	4 820	15	190	1 365	1 760	790	710
6 o. mehr .....	3 485	5	50	475	1 010	740	1 205
Insgesamt .....	55 085	14 915	13 305	12 775	7 650	3 190	3 250
<b>Durchschnittlicher monatlicher Wohngeldanspruch in EUR</b>							
1 .....	125	138	109	116	125	146	161
2 .....	164	162	163	166	163	152	174
3 .....	193	170	186	195	195	188	186
4 .....	235	180	215	237	242	230	230
5 .....	288	/	258	285	298	291	270
6 o. mehr .....	401	/	324	347	381	399	443
Insgesamt .....	179	139	126	189	245	266	304
<b>Durchschnittliches monatliches Gesamteinkommen<sup>1)</sup> in EUR</b>							
1 .....	756	743	774	781	725	656	645
2 .....	1 020	890	988	1 043	1 044	995	941
3 .....	1 259	1 165	1 226	1 257	1 281	1 260	1 232
4 .....	1 570	1 409	1 475	1 548	1 597	1 615	1 597
5 .....	1 687	/	1 543	1 605	1 689	1 754	1 788
6 o. mehr .....	1 800	/	1 619	1 646	1 723	1 819	1 923
Insgesamt .....	1 066	747	859	1 181	1 434	1 524	1 601
<b>Durchschnittliche tatsächliche monatliche Miete/Belastung in EUR</b>							
1 .....	390	392	375	414	407	389	461
2 .....	503	395	453	513	556	510	551
3 .....	609	477	539	585	637	668	692
4 .....	671	495	549	627	694	744	815
5 .....	716	/	552	631	710	780	863
6 o. mehr .....	814	/	591	645	727	805	970
Insgesamt .....	507	393	401	535	649	709	824
<b>Durchschnittliche berücksichtigungsfähige monatliche Miete/Belastung in EUR</b>							
1 .....	379	389	367	385	360	344	358
2 .....	466	393	444	483	481	425	432
3 .....	564	474	534	566	584	559	539
4 .....	630	495	546	618	659	653	636
5 .....	679	/	550	627	696	727	715
6 o. mehr .....	768	/	591	642	722	781	856
Insgesamt .....	483	390	393	515	614	645	689
<b>Durchschnittliche Miete/Belastung in EUR/m<sup>2</sup></b>							
1 .....	9,42	16,17	7,65	6,22	4,70	3,64	3,10
2 .....	7,10	11,95	8,60	7,50	6,47	4,77	3,72
3 .....	7,56	14,34	10,33	8,32	7,33	6,39	4,97
4 .....	7,94	16,22	10,44	8,86	7,94	7,05	5,74
5 .....	7,71	/	10,44	8,88	8,05	7,34	6,06
6 o. mehr .....	7,26	/	10,67	9,01	8,15	7,47	6,34
Insgesamt .....	8,23	16,12	8,05	7,75	7,41	6,67	5,61

<sup>1)</sup> Monatliches Gesamteinkommen ist der zwölfte Teil des nach den §§ 14 bis 18 WoGG ermittelten Einkommens aller zu berücksichtigenden Haushaltsmitglieder.

/ = Tabellenfach gesperrt, weil Aussage nicht sinnvoll oder da Zahlenwert nicht sicher genug.

**Tabellen 6, 7.1 und 7.2**  
**Wohngeldrechtliche Teilhaushalte**  
**im Mischhaushalt**



**6. Wohngeldrechtliche Teilhaushalte nach der Haushaltsgröße und dem monatlichen Wohngeldanspruch sowie durchschnittlichen Angaben zu dem monatlichen Gesamteinkommen<sup>1)</sup>, der Wohnfläche und der monatlichen Miete/Belastung je m<sup>2</sup> am 31.12.2020**

**Wohngeld insgesamt**

Haushalte mit ... Personen	Insgesamt	Davon mit einem monatlichen Wohngeldanspruch von ... bis unter ... EUR								
		unter 25	25 - 50	50 - 75	75 - 100	100 - 150	150 - 200	200 - 250	250 - 300	300 oder mehr
<b>Anzahl Haushalte</b>										
1 .....	985	15	95	140	145	260	220	80	30	-
2 .....	255	5	10	10	15	40	50	50	40	40
3 .....	105	-	5	5	5	10	15	20	15	35
4 .....	65	-	-	-	5	5	5	10	20	20
5 .....	40	-	-	-	-	5	-	5	10	15
6 o. mehr .....	35	-	-	-	-	5	5	-	5	20
Insgesamt .....	1 485	20	110	155	165	325	295	165	115	135
<b>Durchschnittliches monatliches Gesamteinkommen<sup>1)</sup> in EUR</b>										
1 .....	450	/	652	604	513	451	291	285	215	/
2 .....	643	/	/	/	/	751	647	574	500	453
3 .....	903	/	/	/	/	/	/	/	/	673
4 .....	1 224	/	/	/	/	/	/	/	/	/
5 .....	1 560	/	/	/	/	/	/	/	/	/
6 o. mehr .....	1 565	/	/	/	/	/	/	/	/	/
Insgesamt .....	605	/	746	648	631	563	424	561	695	818
<b>Durchschnittliche Wohnfläche pro Kopf in m<sup>2</sup></b>										
1 .....	33	/	32	32	32	33	33	35	30	/
2 .....	26	/	/	/	/	24	25	26	29	26
3 .....	22	/	/	/	/	/	/	/	/	22
4 .....	19	/	/	/	/	/	/	/	/	/
5 .....	16	/	/	/	/	/	/	/	/	/
6 o. mehr .....	18	/	/	/	/	/	/	/	/	/
Insgesamt .....	29	/	31	31	31	30	31	29	25	22
<b>Durchschnittliche tatsächliche monatliche Miete/Belastung pro Kopf in EUR</b>										
1 .....	227	/	198	204	207	228	235	283	307	/
2 .....	177	/	/	/	/	147	162	170	197	228
3 .....	157	/	/	/	/	/	/	/	/	177
4 .....	131	/	/	/	/	/	/	/	/	/
5 .....	120	/	/	/	/	/	/	/	/	/
6 o. mehr .....	124	/	/	/	/	/	/	/	/	/
Insgesamt .....	204	/	192	199	204	210	213	216	200	176
<b>Durchschnittliche berücksichtigungsfähige monatliche Miete/Belastung pro Kopf in EUR</b>										
1 .....	216	/	184	197	198	219	221	262	291	/
2 .....	168	/	/	/	/	142	159	161	180	218
3 .....	150	/	/	/	/	/	/	/	/	168
4 .....	124	/	/	/	/	/	/	/	/	/
5 .....	118	/	/	/	/	/	/	/	/	/
6 o. mehr .....	114	/	/	/	/	/	/	/	/	/
Insgesamt .....	194	/	178	191	195	201	202	202	189	166

<sup>1)</sup> Monatliches Gesamteinkommen ist der zwölfte Teil des nach den §§ 14 bis 18 WoGG ermittelten Einkommens aller zu berücksichtigenden Haushaltsmitglieder.  
/ = Tabellenfach gesperrt, weil Aussage nicht sinnvoll oder da Zahlenwert nicht sicher genug.

**7.1 Wohngeldrechtliche Teilhaushalte nach der Haushaltsgröße und Anzahl der wohngeldberechtigten Personen unter 18 Jahren sowie durchschnittlichen Angaben zu dem monatlichen Wohngeldanspruch, dem monatlichen Gesamteinkommen<sup>1)</sup> und der monatlichen Miete/Belastung am 31.12.2020**

**Wohngeld insgesamt**

Haushalte mit ... Personen	Insgesamt	Davon ... wohngeldberechtigte Personen unter 18 Jahren			
		keine	1	2	3 oder mehr
<b>Anzahl Haushalte</b>					
1 .....	985	580	405	/	/
2 .....	255	40	45	170	/
3 .....	105	5	20	30	50
4 .....	65	-	10	30	30
5 .....	40	-	5	5	35
6 o. mehr .....	35	-	-	-	35
Insgesamt .....	1 485	625	480	230	145
<b>Durchschnittlicher monatlicher Wohngeldanspruch in EUR</b>					
1 .....	122	96	160	/	/
2 .....	209	142	168	236	/
3 .....	251	/	/	196	315
4 .....	258	/	/	203	295
5 .....	266	/	/	/	282
6 o. mehr .....	421	/	/	/	392
Insgesamt .....	163	100	163	233	332
<b>Durchschnittliches monatliches Gesamteinkommen<sup>1)</sup> in EUR</b>					
1 .....	450	563	289	/	/
2 .....	643	949	794	531	/
3 .....	903	/	/	1005	758
4 .....	1224	/	/	1336	969
5 .....	1560	/	/	/	1443
6 o. mehr .....	1565	/	/	/	1476
Insgesamt .....	605	591	398	735	1167
<b>Durchschnittliche tatsächliche monatliche Miete/Belastung in EUR pro Kopf</b>					
1 .....	227	237	214	/	/
2 .....	177	198	194	167	/
3 .....	157	/	/	146	151
4 .....	131	/	/	129	122
5 .....	120	/	/	/	115
6 o. mehr .....	124	/	/	/	115
Insgesamt .....	204	234	209	163	133
<b>Durchschnittliche berücksichtigungsfähige monatliche Miete/Belastung in EUR pro Kopf</b>					
1 .....	216	224	203	/	/
2 .....	168	189	183	160	/
3 .....	150	/	/	141	147
4 .....	124	/	/	122	114
5 .....	118	/	/	/	113
6 o. mehr .....	114	/	/	/	107
Insgesamt .....	194	221	199	155	127

<sup>1)</sup> Monatliches Gesamteinkommen ist der zwölfte Teil des nach den §§ 14 bis 18 WoGG ermittelten Einkommens aller zu berücksichtigenden Haushaltsmitglieder.

/ = Tabellenfach gesperrt, weil Aussage nicht sinnvoll oder da Zahlenwert nicht sicher genug.

**noch 7.1 Wohngeldrechtliche Teilhaushalte nach der Haushaltsgröße und Anzahl der wohngeldberechtigten Personen unter 18 Jahren sowie durchschnittlichen Angaben zu dem monatlichen Wohngeldanspruch, dem monatlichen Gesamteinkommen<sup>1)</sup> und der monatlichen Miete/Belastung am 31.12.2020**

**Mietzuschuss**

Haushalte mit ... Personen	Insgesamt	Davon ... wohngeldberechtigte Personen unter 18 Jahren			
		keine	1	2	3 oder mehr
<b>Anzahl Haushalte</b>					
1 .....	955	555	400	/	/
2 .....	250	40	45	165	/
3 .....	100	5	15	30	50
4 .....	60	-	5	25	30
5 .....	40	-	5	5	35
6 o. mehr .....	30	-	-	-	30
Insgesamt .....	1 440	600	470	230	140
<b>Durchschnittlicher monatlicher Wohngeldanspruch in EUR</b>					
1 .....	123	96	160	/	/
2 .....	210	135	161	241	/
3 .....	250	/	/	193	315
4 .....	270	/	/	234	295
5 .....	253	/	/	/	268
6 o. mehr .....	424	/	/	/	390
Insgesamt .....	162	99	162	230	326
<b>Durchschnittliches monatliches Gesamteinkommen<sup>1)</sup> in EUR</b>					
1 .....	453	571	289	/	/
2 .....	637	884	761	544	/
3 .....	880	/	/	974	758
4 .....	1300	/	/	1567	969
5 .....	1537	/	/	/	1417
6 o. mehr .....	1605	/	/	/	1500
Insgesamt .....	602	592	391	725	1154
<b>Durchschnittliche tatsächliche monatliche Miete/Belastung in EUR pro Kopf</b>					
1 .....	228	238	214	/	/
2 .....	175	185	182	171	/
3 .....	152	/	/	143	151
4 .....	139	/	/	150	122
5 .....	116	/	/	/	110
6 o. mehr .....	123	/	/	/	112
Insgesamt .....	204	234	208	161	132
<b>Durchschnittliche berücksichtigungsfähige monatliche Miete/Belastung in EUR pro Kopf</b>					
1 .....	217	227	204	/	/
2 .....	168	179	175	163	/
3 .....	147	/	/	139	147
4 .....	131	/	/	142	114
5 .....	115	/	/	/	110
6 o. mehr .....	114	/	/	/	105
Insgesamt .....	194	223	199	153	127

<sup>1)</sup> Monatliches Gesamteinkommen ist der zwölfte Teil des nach den §§ 14 bis 18 WoGG ermittelten Einkommens aller zu berücksichtigenden Haushaltsmitglieder.

/ = Tabellenfach gesperrt, weil Aussage nicht sinnvoll oder da Zahlenwert nicht sicher genug.

**noch 7.1 Wohngeldrechtliche Teilhaushalte nach der Haushaltsgröße und Anzahl der wohngeldberechtigten Personen unter 18 Jahren sowie durchschnittlichen Angaben zu dem monatlichen Wohngeldanspruch, dem monatlichen Gesamteinkommen<sup>1)</sup> und der monatlichen Miete/Belastung am 31.12.2020**

**Lastenzuschuss**

Haushalte mit ... Personen	Insgesamt	Davon ... wohngeldberechtigte Personen unter 18 Jahren			
		keine	1	2	3 oder mehr
<b>Anzahl Haushalte</b>					
1 .....	25	20	5	/	/
2 .....	5	5	-	-	-
3 .....	5	-	5	-	-
4 .....	-	-	-	-	-
5 .....	-	-	-	-	-
6 o. mehr .....	5	-	-	-	5
Insgesamt .....	45	25	10	5	5
<b>Durchschnittlicher monatlicher Wohngeldanspruch in EUR</b>					
1 .....	119	/	/	/	/
2 .....	/	/	/	/	/
3 .....	/	/	/	/	/
4 .....	/	/	/	/	/
5 .....	/	/	/	/	/
6 o. mehr .....	/	/	/	/	/
Insgesamt .....	187	125	/	/	/
<b>Durchschnittliches monatliches Gesamteinkommen<sup>1)</sup> in EUR</b>					
1 .....	445	/	/	/	/
2 .....	/	/	/	/	/
3 .....	/	/	/	/	/
4 .....	/	/	/	/	/
5 .....	/	/	/	/	/
6 o. mehr .....	/	/	/	/	/
Insgesamt .....	702	571	/	/	/
<b>Durchschnittliche tatsächliche monatliche Miete/Belastung in EUR pro Kopf</b>					
1 .....	247	/	/	/	/
2 .....	/	/	/	/	/
3 .....	/	/	/	/	/
4 .....	/	/	/	/	/
5 .....	/	/	/	/	/
6 o. mehr .....	/	/	/	/	/
Insgesamt .....	218	243	/	/	/
<b>Durchschnittliche berücksichtigungsfähige monatliche Miete/Belastung in EUR pro Kopf</b>					
1 .....	198	/	/	/	/
2 .....	/	/	/	/	/
3 .....	/	/	/	/	/
4 .....	/	/	/	/	/
5 .....	/	/	/	/	/
6 o. mehr .....	/	/	/	/	/
Insgesamt .....	175	194	/	/	/

<sup>1)</sup> Monatliches Gesamteinkommen ist der zwölfte Teil des nach den §§ 14 bis 18 WoGG ermittelten Einkommens aller zu berücksichtigenden Haushaltsmitglieder.

/ = Tabellenfach gesperrt, weil Aussage nicht sinnvoll oder da Zahlenwert nicht sicher genug.

**7.2 Wohngeldrechtliche Teilhaushalte nach der Haushaltsgröße und Anzahl der wohngeldberechtigten Personen von 18 bis unter 25 Jahren sowie durchschnittlichen Angaben zu dem monatlichen Wohngeldanspruch, dem monatlichen Gesamteinkommen<sup>1)</sup> und der monatlichen Miete/Belastung am 31.12.2020**

**Wohngeld insgesamt**

Haushalte mit ... Personen	Insgesamt	Davon ... wohngeldberechtigte Personen von 18 bis unter 25 Jahren			
		keine	1	2	3 oder mehr
<b>Anzahl Haushalte</b>					
1 .....	985	945	40	/	/
2 .....	255	225	30	-	/
3 .....	105	85	20	5	-
4 .....	65	50	15	-	-
5 .....	40	30	5	-	-
6 o. mehr .....	35	25	5	-	5
Insgesamt .....	1 485	1 360	110	10	5
<b>Durchschnittlicher monatlicher Wohngeldanspruch in EUR</b>					
1 .....	122	122	135	/	/
2 .....	209	213	170	/	/
3 .....	251	269	/	/	/
4 .....	258	252	/	/	/
5 .....	266	314	/	/	/
6 o. mehr .....	421	408	/	/	/
Insgesamt .....	163	160	186	/	/
<b>Durchschnittliches monatliches Gesamteinkommen<sup>1)</sup> in EUR</b>					
1 .....	450	451	420	/	/
2 .....	643	619	791	/	/
3 .....	903	837	/	/	/
4 .....	1224	1192	/	/	/
5 .....	1560	1575	/	/	/
6 o. mehr .....	1565	1587	/	/	/
Insgesamt .....	605	576	919	/	/
<b>Durchschnittliche tatsächliche monatliche Miete/Belastung in EUR pro Kopf</b>					
1 .....	227	227	245	/	/
2 .....	177	174	187	/	/
3 .....	157	153	/	/	/
4 .....	131	129	/	/	/
5 .....	120	126	/	/	/
6 o. mehr .....	124	122	/	/	/
Insgesamt .....	204	206	197	/	/
<b>Durchschnittliche berücksichtigungsfähige monatliche Miete/Belastung in EUR pro Kopf</b>					
1 .....	216	215	222	/	/
2 .....	168	166	181	/	/
3 .....	150	147	/	/	/
4 .....	124	120	/	/	/
5 .....	118	124	/	/	/
6 o. mehr .....	114	112	/	/	/
Insgesamt .....	194	195	184	/	/

<sup>1)</sup> Monatliches Gesamteinkommen ist der zwölfte Teil des nach den §§ 14 bis 18 WoGG ermittelten Einkommens aller zu berücksichtigenden Haushaltsmitglieder.

/ = Tabellenfach gesperrt, weil Aussage nicht sinnvoll oder da Zahlenwert nicht sicher genug.

**noch 7.2 Wohngeldrechtliche Teilhaushalte nach der Haushaltsgröße und Anzahl der wohngeldberechtigten von 18 bis unter 25 Jahren sowie durchschnittlichen Angaben zu dem monatlichen Wohngeldanspruch, dem monatlichen Gesamteinkommen<sup>1)</sup> und der monatlichen Miete/Belastung am 31.12.2020**

**Mietzuschuss**

Haushalte mit ... Personen	Insgesamt	Davon ... wohngeldberechtigte Personen von 18 bis unter 25 Jahren			
		keine	1	2	3 oder mehr
<b>Anzahl Haushalte</b>					
1 .....	955	920	35	/	/
2 .....	250	220	30	-	/
3 .....	100	80	15	5	-
4 .....	60	50	10	-	-
5 .....	40	30	5	-	-
6 o. mehr .....	30	20	5	-	5
Insgesamt .....	1 440	1 320	105	10	5
<b>Durchschnittlicher monatlicher Wohngeldanspruch in EUR</b>					
1 .....	123	122	150	/	/
2 .....	210	213	170	/	/
3 .....	250	276	/	/	/
4 .....	270	252	/	/	/
5 .....	253	297	/	/	/
6 o. mehr .....	424	/	/	/	/
Insgesamt .....	162	160	182	/	/
<b>Durchschnittliches monatliches Gesamteinkommen<sup>1)</sup> in EUR</b>					
1 .....	453	452	468	/	/
2 .....	637	612	791	/	/
3 .....	880	843	/	/	/
4 .....	1300	1192	/	/	/
5 .....	1537	1544	/	/	/
6 o. mehr .....	1605	/	/	/	/
Insgesamt .....	602	573	914	/	/
<b>Durchschnittliche tatsächliche monatliche Miete/Belastung in EUR pro Kopf</b>					
1 .....	228	226	272	/	/
2 .....	175	172	187	/	/
3 .....	152	153	/	/	/
4 .....	139	129	/	/	/
5 .....	116	121	/	/	/
6 o. mehr .....	123	/	/	/	/
Insgesamt .....	204	205	197	/	/
<b>Durchschnittliche berücksichtigungsfähige monatliche Miete/Belastung in EUR pro Kopf</b>					
1 .....	217	216	248	/	/
2 .....	168	165	181	/	/
3 .....	147	148	/	/	/
4 .....	131	120	/	/	/
5 .....	115	120	/	/	/
6 o. mehr .....	114	/	/	/	/
Insgesamt .....	194	196	186	/	/

<sup>1)</sup> Monatliches Gesamteinkommen ist der zwölfte Teil des nach den §§ 14 bis 18 WoGG ermittelten Einkommens aller zu berücksichtigenden Haushaltsmitglieder.

/ = Tabellenfach gesperrt, weil Aussage nicht sinnvoll oder da Zahlenwert nicht sicher genug.

**noch 7.2 Wohngeldrechtliche Teilhaushalte nach der Haushaltsgröße und Anzahl der wohngeldberechtigten Personen von 18 bis unter 25 Jahren sowie durchschnittlichen Angaben zu dem monatlichen Wohngeldanspruch, dem monatlichen Gesamteinkommen<sup>1)</sup> und der monatlichen Miete/Belastung am 31.12.2020**

**Lastenzuschuss**

Haushalte mit ... Personen	Insgesamt	Davon ... wohngeldberechtigte Personen von 18 bis unter 25 Jahren			
		keine	1	2	3 oder mehr
<b>Anzahl Haushalte</b>					
1 .....	25	25	-	/	/
2 .....	5	5	-	-	/
3 .....	5	5	5	-	-
4 .....	-	-	-	-	-
5 .....	-	-	-	-	-
6 o. mehr .....	5	5	-	-	-
Insgesamt .....	45	40	5	-	-
<b>Durchschnittlicher monatlicher Wohngeldanspruch in EUR</b>					
1 .....	119	113	/	/	/
2 .....	/	/	/	/	/
3 .....	/	/	/	/	/
4 .....	/	/	/	/	/
5 .....	/	/	/	/	/
6 o. mehr .....	/	/	/	/	/
Insgesamt .....	187	178	/	/	/
<b>Durchschnittliches monatliches Gesamteinkommen<sup>1)</sup> in EUR</b>					
1 .....	445	428	/	/	/
2 .....	/	/	/	/	/
3 .....	/	/	/	/	/
4 .....	/	/	/	/	/
5 .....	/	/	/	/	/
6 o. mehr .....	/	/	/	/	/
Insgesamt .....	702	662	/	/	/
<b>Durchschnittliche tatsächliche monatliche Miete/Belastung in EUR pro Kopf</b>					
1 .....	247	237	/	/	/
2 .....	/	/	/	/	/
3 .....	/	/	/	/	/
4 .....	/	/	/	/	/
5 .....	/	/	/	/	/
6 o. mehr .....	/	/	/	/	/
Insgesamt .....	218	220	/	/	/
<b>Durchschnittliche berücksichtigungsfähige monatliche Miete/Belastung in EUR pro Kopf</b>					
1 .....	198	190	/	/	/
2 .....	/	/	/	/	/
3 .....	/	/	/	/	/
4 .....	/	/	/	/	/
5 .....	/	/	/	/	/
6 o. mehr .....	/	/	/	/	/
Insgesamt .....	175	177	/	/	/

<sup>1)</sup> Monatliches Gesamteinkommen ist der zwölfte Teil des nach den §§ 14 bis 18 WoGG ermittelten Einkommens aller zu berücksichtigenden Haushaltsmitglieder.

/ = Tabellenfach gesperrt, weil Aussage nicht sinnvoll oder da Zahlenwert nicht sicher genug.





**Tabelle 8**  
**Regionaltabelle Wohngeld**

## 8. Wohngeldhaushalte und durchschnittlicher Wohngeldanspruch

Schl.- Nr.	Gebiet	Wohngeldhaushalte am Jahresende insgesamt					
		Anzahl	davon mit		durchschnittliche Höhe des Wohngeldanspruches		
			Miet- zuschuss	Lasten- zuschuss	insgesamt	Miet- zuschuss	Lasten- zuschuss
			Anzahl		in Euro		
<b>Zusammenstellung nach Regierungsbezirken</b>							
1	Oberbayern .....	12 770	12 365	410	207	206	250
2	Niederbayern .....	5 800	5 440	360	158	157	188
3	Oberpfalz .....	5 600	5 325	275	157	155	189
4	Oberfranken .....	5 785	5 345	440	147	143	192
5	Mittelfranken .....	11 755	11 360	395	194	192	248
6	Unterfranken .....	6 390	6 070	325	164	162	200
7	Schwaben .....	8 470	8 125	345	177	175	221
	<b>Bayern</b>	<b>56 570</b>	<b>54 020</b>	<b>2 550</b>	<b>179</b>	<b>177</b>	<b>214</b>
	davon Kreisfreie Städte .....	25 180	24 630	550	189	188	235
	Landkreise .....	31 385	29 390	2 000	170	168	208
<b>Regierungsbezirk Oberbayern</b>							
<b>Kreisfreie Städte</b>							
161	Ingolstadt .....	715	705	10	175	173	/
162	München .....	2 475	2 445	30	219	219	177
163	Rosenheim .....	610	595	15	193	195	/
	<b>Zusammen</b>	<b>3 795</b>	<b>3 740</b>	<b>55</b>	<b>206</b>	<b>207</b>	<b>187</b>
<b>Landkreise</b>							
171	Altötting .....	330	305	25	164	148	366
172	Berchtesgadener Land .....	500	475	25	176	173	238
173	Bad Tölz-Wolfratshausen .....	360	355	5	176	175	/
174	Dachau .....	610	590	20	258	257	/
175	Ebersberg .....	490	465	25	240	237	306
176	Eichstätt .....	65	65	-	218	211	/
177	Erding .....	540	515	25	218	213	318
178	Freising .....	830	815	20	264	263	/
179	Fürstenfeldbruck .....	755	725	30	251	248	313
180	Garmisch-Partenkirchen .....	470	455	10	187	187	/
181	Landsberg am Lech .....	400	385	15	210	206	/
182	Miesbach .....	190	185	5	175	176	/
183	Mühldorf a. Inn .....	255	245	15	158	154	/
184	München .....	600	590	10	234	235	/
185	Neuburg-Schrobenhausen .....	255	235	20	187	184	/
186	Pfaffenhofen a.d. Ilm .....	305	290	15	203	207	/
187	Rosenheim .....	830	800	30	187	185	223
188	Starnberg .....	145	145	5	212	199	/
189	Traunstein .....	575	545	30	138	136	178
190	Weilheim-Schongau .....	465	435	30	168	164	224
	<b>Zusammen</b>	<b>8 975</b>	<b>8 620</b>	<b>350</b>	<b>207</b>	<b>205</b>	<b>263</b>
1	<b>Oberbayern .....</b>	<b>12 770</b>	<b>12 365</b>	<b>410</b>	<b>207</b>	<b>206</b>	<b>250</b>
<b>Regierungsbezirk Niederbayern</b>							
<b>Kreisfreie Städte</b>							
261	Landshut .....	755	745	10	183	182	/
262	Passau .....	420	415	5	161	161	/
263	Straubing .....	580	565	15	150	149	/
	<b>Zusammen</b>	<b>1 755</b>	<b>1 725</b>	<b>30</b>	<b>167</b>	<b>166</b>	<b>224</b>
<b>Landkreise</b>							
271	Deggendorf .....	455	430	25	147	146	174
272	Freyung-Grafenau .....	365	320	45	141	133	201
273	Kelheim .....	535	510	25	177	174	226
274	Landshut .....	395	375	20	177	178	/
275	Passau .....	685	620	65	134	133	148
276	Regen .....	400	355	45	139	138	145
277	Rottal-Inn .....	520	455	60	171	168	209
278	Straubing-Bogen .....	275	260	15	151	149	/
279	Dingolfing-Landau .....	415	380	35	157	153	203
	<b>Zusammen</b>	<b>4 045</b>	<b>3 715</b>	<b>330</b>	<b>155</b>	<b>152</b>	<b>185</b>
2	<b>Niederbayern .....</b>	<b>5 800</b>	<b>5 440</b>	<b>360</b>	<b>158</b>	<b>157</b>	<b>188</b>

<sup>1)</sup> Einschl. rückwirkend bewilligte Wohngeldanträge aus dem 1. Quartal des Folgejahres.  
/ = Tabellenfach gesperrt, weil Aussage nicht sinnvoll oder da Zahlenwert nicht sicher genug.

in den kreisfreien Städten und Landkreisen in Bayern am 31.12.2020<sup>1)</sup>

davon											Schl.- Nr.	
Reine Wohngeldhaushalte						wohngeldrechtliche Teilhaushalte						
Anzahl	davon mit		durchschnittliche Höhe des Wohngeldanspruches			Anzahl	davon mit		durchschnittliche Höhe des Wohngeldanspruches			
	Miet-zuschuss	Lasten-zuschuss	insgesamt	Miet-zuschuss	Lasten-zuschuss		Miet-zuschuss	Lasten-zuschuss	insgesamt	Miet-zuschuss		Lasten-zuschuss
Anzahl			in Euro			Anzahl			in Euro			

Zusammenstellung nach Regierungsbezirken

12 530	12 125	405	207	206	249	240	240	5	183	177	/	1
5 630	5 275	355	159	157	188	170	165	5	148	147	/	2
5 445	5 175	265	157	155	193	155	145	5	148	153	/	3
5 560	5 125	440	147	143	191	225	220	5	152	154	/	4
11 410	11 025	380	194	193	250	345	330	15	176	175	/	5
6 225	5 905	315	164	162	204	170	160	5	150	155	/	6
8 285	7 950	340	177	175	220	185	175	10	162	163	/	7
<b>55 085</b>	<b>52 580</b>	<b>2 505</b>	<b>179</b>	<b>177</b>	<b>214</b>	<b>1 485</b>	<b>1 440</b>	<b>45</b>	<b>163</b>	<b>162</b>	<b>187</b>	
24 545	24 005	540	190	189	233	635	625	10	161	159	/	
30 540	28 575	1 965	170	168	209	850	815	35	165	165	152	

Regierungsbezirk Oberbayern

705	695	10	175	173	/	10	10	-	/	/	/	161
2 430	2 400	30	220	221	177	45	45	-	133	133	/	162
585	570	15	195	196	/	25	25	-	153	153	/	163
<b>3 720</b>	<b>3 660</b>	<b>55</b>	<b>208</b>	<b>208</b>	<b>187</b>	<b>80</b>	<b>80</b>	<b>-</b>	<b>138</b>	<b>138</b>	<b>/</b>	
325	300	25	163	146	366	5	5	-	/	/	/	171
495	475	25	177	173	228	5	5	-	/	/	/	172
355	350	5	176	176	/	5	5	-	/	/	/	173
605	585	15	257	258	/	5	5	-	/	/	/	174
480	460	25	242	236	306	5	5	-	/	/	/	175
65	65	-	218	211	/	-	-	-	/	/	/	176
530	505	25	220	215	318	10	10	-	/	/	/	177
780	760	20	263	263	/	55	55	-	259	259	/	178
750	720	30	251	248	313	5	5	-	/	/	/	179
460	450	10	187	186	/	10	10	-	/	/	/	180
390	375	15	209	205	/	10	10	-	/	/	/	181
185	180	5	178	179	/	5	5	-	/	/	/	182
255	240	15	157	156	/	5	5	-	/	/	/	183
600	590	10	233	234	/	5	5	-	/	/	/	184
250	230	20	188	185	/	5	5	-	/	/	/	185
300	290	15	205	206	/	5	5	-	/	/	/	186
825	790	30	186	186	216	10	10	-	/	/	/	187
145	145	5	212	199	/	-	-	-	/	/	/	188
560	530	30	138	135	178	15	15	-	/	/	/	189
460	430	30	167	163	224	5	5	-	/	/	/	190
<b>8 810</b>	<b>8 465</b>	<b>350</b>	<b>207</b>	<b>205</b>	<b>259</b>	<b>160</b>	<b>160</b>	<b>5</b>	<b>205</b>	<b>196</b>	<b>/</b>	
<b>12 530</b>	<b>12 125</b>	<b>405</b>	<b>207</b>	<b>206</b>	<b>249</b>	<b>240</b>	<b>240</b>	<b>5</b>	<b>183</b>	<b>177</b>	<b>/</b>	<b>1</b>

Regierungsbezirk Niederbayern

750	740	10	183	181	/	5	5	-	/	/	/	261
415	410	5	162	161	/	5	5	-	/	/	/	262
560	550	15	152	150	/	15	15	-	/	/	/	263
<b>1 725</b>	<b>1 695</b>	<b>30</b>	<b>168</b>	<b>167</b>	<b>224</b>	<b>30</b>	<b>30</b>	<b>-</b>	<b>120</b>	<b>120</b>	<b>/</b>	
445	425	20	148	145	/	10	10	-	/	/	/	271
360	315	45	142	133	201	5	5	-	/	/	/	272
480	455	25	174	172	222	55	55	-	196	194	/	273
385	365	20	179	179	/	10	10	-	/	/	/	274
675	615	60	134	132	153	10	10	-	/	/	/	275
390	350	45	140	138	141	10	5	-	/	/	/	276
505	445	60	172	167	209	15	15	-	/	/	/	277
260	245	15	152	150	/	15	15	-	/	/	/	278
400	365	35	159	154	203	15	15	-	/	/	/	279
<b>3 905</b>	<b>3 580</b>	<b>325</b>	<b>155</b>	<b>152</b>	<b>185</b>	<b>140</b>	<b>135</b>	<b>5</b>	<b>154</b>	<b>153</b>	<b>/</b>	
<b>5 630</b>	<b>5 275</b>	<b>355</b>	<b>159</b>	<b>157</b>	<b>188</b>	<b>170</b>	<b>165</b>	<b>5</b>	<b>148</b>	<b>147</b>	<b>/</b>	<b>2</b>

## noch 8. Wohngeldhaushalte und durchschnittlicher Wohngeldanspruch

Schl.- Nr.	Gebiet	Wohngeldhaushalte am Jahresende insgesamt					
		Anzahl	davon mit		durchschnittliche Höhe des Wohngeldanspruches		
			Miet- zuschuss	Lasten- zuschuss	insgesamt	Miet- zuschuss	Lasten- zuschuss
			Anzahl		in Euro		
<b>Regierungsbezirk Oberpfalz</b>							
<b>Kreisfreie Städte</b>							
361	Amberg .....	440	435	5	134	134	/
362	Regensburg .....	1 645	1 625	20	194	192	/
363	Weiden i.d.OPf. ....	370	360	10	143	142	/
	<b>Zusammen</b>	<b>2 455</b>	<b>2 425</b>	<b>35</b>	<b>175</b>	<b>174</b>	<b>229</b>
<b>Landkreise</b>							
371	Amberg-Weizsach .....	305	290	20	116	113	/
372	Cham .....	470	420	45	134	132	167
373	Neumarkt i.d.OPf. ....	445	420	30	161	155	208
374	Neustadt a.d.Waldnaab .....	350	325	25	126	124	149
375	Regensburg .....	620	585	35	162	159	209
376	Schwandorf .....	680	630	55	145	141	179
377	Tirschenreuth .....	270	240	35	124	112	188
	<b>Zusammen</b>	<b>3 140</b>	<b>2 900</b>	<b>240</b>	<b>142</b>	<b>139</b>	<b>183</b>
<b>3</b>	<b>Oberpfalz .....</b>	<b>5 600</b>	<b>5 325</b>	<b>275</b>	<b>157</b>	<b>155</b>	<b>189</b>
<b>Regierungsbezirk Oberfranken</b>							
<b>Kreisfreie Städte</b>							
461	Bamberg .....	640	630	10	158	159	/
462	Bayreuth .....	845	825	20	158	155	/
463	Coburg .....	215	210	5	140	139	/
464	Hof .....	390	380	10	151	150	/
	<b>Zusammen</b>	<b>2 090</b>	<b>2 045</b>	<b>45</b>	<b>155</b>	<b>154</b>	<b>214</b>
<b>Landkreise</b>							
471	Bamberg .....	300	280	25	139	135	161
472	Bayreuth .....	375	325	50	154	143	224
473	Coburg .....	435	395	40	144	138	211
474	Forchheim .....	355	325	25	156	152	233
475	Hof .....	505	430	75	137	131	170
476	Kronach .....	305	270	35	147	140	201
477	Kulmbach .....	480	450	30	142	139	184
478	Lichtenfels .....	315	280	35	141	133	203
479	Wunsiedel i.Fichtelgebirge .....	625	540	85	130	127	152
	<b>Zusammen</b>	<b>3 695</b>	<b>3 300</b>	<b>400</b>	<b>142</b>	<b>136</b>	<b>187</b>
<b>4</b>	<b>Oberfranken .....</b>	<b>5 785</b>	<b>5 345</b>	<b>440</b>	<b>147</b>	<b>143</b>	<b>192</b>
<b>Regierungsbezirk Mittelfranken</b>							
<b>Kreisfreie Städte</b>							
561	Ansbach .....	295	285	5	154	153	/
562	Erlangen .....	640	630	10	174	174	/
563	Fürth .....	965	945	20	185	185	/
564	Nürnberg .....	6 245	6 035	210	216	214	257
565	Schwabach .....	360	345	10	182	178	/
	<b>Zusammen</b>	<b>8 495</b>	<b>8 245</b>	<b>255</b>	<b>206</b>	<b>204</b>	<b>260</b>
<b>Landkreise</b>							
571	Ansbach .....	645	620	25	170	169	194
572	Erlangen-Höchstadt .....	460	440	20	170	169	/
573	Fürth .....	435	405	30	170	164	252
574	Nürnberger Land .....	615	595	20	165	160	/
575	Neustadt a.d.Aisch-Bad Windsheim .....	280	265	15	145	143	/
576	Roth .....	395	380	15	155	153	/
577	Weißenburg-Gunzenhausen .....	430	415	15	151	148	/
	<b>Zusammen</b>	<b>3 260</b>	<b>3 115</b>	<b>140</b>	<b>162</b>	<b>160</b>	<b>227</b>
<b>5</b>	<b>Mittelfranken .....</b>	<b>11 755</b>	<b>11 360</b>	<b>395</b>	<b>194</b>	<b>192</b>	<b>248</b>

<sup>1)</sup> Einschl. rückwirkend bewilligte Wohngeldanträge aus dem 1. Quartal des Folgejahres.

/ = Tabellenfach gesperrt, weil Aussage nicht sinnvoll oder da Zahlenwert nicht sicher genug.

in den kreisfreien Städten und Landkreisen in Bayern am 31.12.2020<sup>1)</sup>

davon											Schl.- Nr.	
Reine Wohngeldhaushalte						wohngeldrechtliche Teilhaushalte						
Anzahl	davon mit		durchschnittliche Höhe des Wohngeldanspruches			Anzahl	davon mit		durchschnittliche Höhe des Wohngeldanspruches			
	Miet-zuschuss	Lasten-zuschuss	insgesamt	Miet-zuschuss	Lasten-zuschuss		Miet-zuschuss	Lasten-zuschuss	insgesamt	Miet-zuschuss		Lasten-zuschuss
	Anzahl		in Euro				Anzahl		in Euro			

Regierungsbezirk Oberpfalz

435	430	5	133	134	/	5	5	-	/	/	/	361
1 605	1 585	20	195	194	/	40	40	-	128	128	/	362
365	355	10	143	142	/	10	10	-	/	/	/	363
<b>2 400</b>	<b>2 365</b>	<b>35</b>	<b>176</b>	<b>176</b>	<b>229</b>	<b>55</b>	<b>55</b>	<b>-</b>	<b>122</b>	<b>122</b>	<b>/</b>	

300	280	15	116	115	/	5	5	-	/	/	/	371
460	415	45	135	131	165	10	10	-	/	/	/	372
440	410	30	160	156	208	10	10	-	/	/	/	373
345	325	25	127	123	144	-	-	-	/	/	/	374
580	545	35	158	155	203	40	40	-	220	215	/	375
655	605	50	145	141	194	25	25	-	144	138	/	376
265	235	30	125	113	217	5	5	-	/	/	/	377
<b>3 045</b>	<b>2 810</b>	<b>235</b>	<b>141</b>	<b>138</b>	<b>184</b>	<b>95</b>	<b>90</b>	<b>5</b>	<b>172</b>	<b>173</b>	<b>/</b>	
<b>5 445</b>	<b>5 175</b>	<b>265</b>	<b>157</b>	<b>155</b>	<b>193</b>	<b>155</b>	<b>145</b>	<b>5</b>	<b>148</b>	<b>153</b>	<b>/</b>	<b>3</b>

Regierungsbezirk Oberfranken

630	620	10	159	159	/	10	10	-	/	/	/	461
820	800	20	159	156	/	25	25	-	122	122	/	462
180	180	5	134	129	/	30	30	-	198	198	/	463
385	375	10	151	149	/	5	5	-	/	/	/	464
<b>2 015</b>	<b>1 970</b>	<b>45</b>	<b>155</b>	<b>154</b>	<b>214</b>	<b>75</b>	<b>75</b>	<b>-</b>	<b>147</b>	<b>147</b>	<b>/</b>	

300	275	25	136	133	161	5	5	-	/	/	/	471
365	320	50	156	143	224	10	10	-	/	/	/	472
430	390	40	144	137	211	5	5	-	/	/	/	473
320	295	25	154	147	233	30	30	-	197	197	/	474
495	420	75	137	131	170	10	10	-	/	/	/	475
300	260	35	147	143	197	10	5	-	/	/	/	476
420	390	30	138	135	184	60	60	-	170	170	/	477
310	275	35	141	133	203	5	5	-	/	/	/	478
605	525	80	131	127	159	20	15	-	/	/	/	479
<b>3 545</b>	<b>3 150</b>	<b>395</b>	<b>142</b>	<b>136</b>	<b>188</b>	<b>150</b>	<b>145</b>	<b>5</b>	<b>155</b>	<b>158</b>	<b>/</b>	
<b>5 560</b>	<b>5 125</b>	<b>440</b>	<b>147</b>	<b>143</b>	<b>191</b>	<b>225</b>	<b>220</b>	<b>5</b>	<b>152</b>	<b>154</b>	<b>/</b>	<b>4</b>

Regierungsbezirk Mittelfranken

285	280	5	156	152	/	5	5	-	/	/	/	561
625	620	5	175	174	/	15	10	-	/	/	/	562
945	925	15	186	186	/	20	20	-	/	/	/	563
6 050	5 850	200	216	215	262	195	185	5	201	203	/	564
335	320	10	186	181	/	25	25	-	135	135	/	565
<b>8 235</b>	<b>7 995</b>	<b>245</b>	<b>207</b>	<b>205</b>	<b>260</b>	<b>260</b>	<b>250</b>	<b>10</b>	<b>188</b>	<b>186</b>	<b>/</b>	

615	590	25	171	170	192	30	30	-	142	139	/	571
445	430	20	172	169	/	15	10	-	/	/	/	572
430	400	30	171	164	252	5	5	-	/	/	/	573
605	585	20	166	161	/	10	10	-	/	/	/	574
275	260	15	145	142	/	5	5	-	/	/	/	575
390	375	15	154	152	/	5	5	-	/	/	/	576
415	400	15	151	148	/	15	15	-	/	/	/	577
<b>3 170</b>	<b>3 035</b>	<b>140</b>	<b>163</b>	<b>160</b>	<b>225</b>	<b>85</b>	<b>80</b>	<b>5</b>	<b>138</b>	<b>143</b>	<b>/</b>	
<b>11 410</b>	<b>11 025</b>	<b>380</b>	<b>194</b>	<b>193</b>	<b>250</b>	<b>345</b>	<b>330</b>	<b>15</b>	<b>176</b>	<b>175</b>	<b>/</b>	<b>5</b>

## noch 8. Wohngeldhaushalte und durchschnittlicher Wohngeldanspruch

Schl.- Nr.	Gebiet	Wohngeldhaushalte am Jahresende insgesamt					
		Anzahl	davon mit		durchschnittliche Höhe des Wohngeldanspruches		
			Miet- zuschuss	Lasten- zuschuss	insgesamt	Miet- zuschuss	Lasten- zuschuss
			Anzahl		in Euro		
<b>Regierungsbezirk Unterfranken</b>							
<b>Kreisfreie Städte</b>							
661	Aschaffenburg .....	605	595	10	178	176	/
662	Schweinfurt .....	475	465	10	150	152	/
663	Würzburg .....	1 520	1 505	15	177	177	/
	<b>Zusammen</b>	<b>2 595</b>	<b>2 565</b>	<b>30</b>	<b>173</b>	<b>172</b>	<b>233</b>
<b>Landkreise</b>							
671	Aschaffenburg .....	420	385	30	172	173	196
672	Bad Kissingen .....	480	450	35	137	132	183
673	Rhön-Grabfeld .....	335	285	45	155	150	198
674	Haßberge .....	350	320	30	145	140	205
675	Kitzingen .....	375	350	20	151	150	/
676	Miltenberg .....	620	580	40	175	172	218
677	Main-Spessart .....	325	305	20	137	131	/
678	Schweinfurt .....	280	245	35	151	146	185
679	Würzburg .....	610	580	30	172	169	230
	<b>Zusammen</b>	<b>3 795</b>	<b>3 505</b>	<b>290</b>	<b>157</b>	<b>154</b>	<b>200</b>
<b>6</b>	<b>Unterfranken .....</b>	<b>6 390</b>	<b>6 070</b>	<b>325</b>	<b>164</b>	<b>162</b>	<b>200</b>
<b>Regierungsbezirk Schwaben</b>							
<b>Kreisfreie Städte</b>							
761	Augsburg .....	2 505	2 460	45	196	196	196
762	Kaufbeuren .....	425	410	15	162	156	/
763	Kempton (Allgäu) .....	680	655	25	173	172	191
764	Memmingen .....	380	365	15	159	158	/
	<b>Zusammen</b>	<b>3 990</b>	<b>3 890</b>	<b>100</b>	<b>185</b>	<b>184</b>	<b>214</b>
<b>Landkreise</b>							
771	Aichach-Friedberg .....	420	400	20	184	179	/
772	Augsburg .....	810	755	55	181	178	221
773	Dillingen a.d. Donau .....	320	295	20	150	149	/
774	Günzburg .....	270	265	5	143	144	/
775	Neu-Ulm .....	760	720	45	202	200	215
776	Lindau (Bodensee) .....	310	300	10	155	157	/
777	Ostallgäu .....	415	390	25	182	179	234
778	Unterallgäu .....	265	235	30	145	141	175
779	Donau-Ries .....	380	360	20	151	145	/
780	Oberallgäu .....	530	510	15	148	143	/
	<b>Zusammen</b>	<b>4 480</b>	<b>4 235</b>	<b>245</b>	<b>170</b>	<b>167</b>	<b>224</b>
<b>7</b>	<b>Schwaben .....</b>	<b>8 470</b>	<b>8 125</b>	<b>345</b>	<b>177</b>	<b>175</b>	<b>221</b>

<sup>1)</sup> Einschl. rückwirkend bewilligte Wohngeldanträge aus dem 1. Quartal des Folgejahres.

/ = Tabellenfach gesperrt, weil Aussage nicht sinnvoll oder da Zahlenwert nicht sicher genug.

in den kreisfreien Städten und Landkreisen in Bayern am 31.12.2020<sup>1)</sup>

davon											Schl.- Nr.	
Reine Wohngeldhaushalte						wohngeldrechtliche Teilhaushalte						
Anzahl	davon mit		durchschnittliche Höhe des Wohngeldanspruches			Anzahl	davon mit		durchschnittliche Höhe des Wohngeldanspruches			
	Miet-zuschuss	Lasten-zuschuss	insgesamt	Miet-zuschuss	Lasten-zuschuss		Miet-zuschuss	Lasten-zuschuss	insgesamt	Miet-zuschuss		Lasten-zuschuss
Anzahl			in Euro			Anzahl			in Euro			

Regierungsbezirk Unterfranken

595	585	10	178	177	/	10	10	-	/	/	/	661
465	455	10	151	153	/	10	10	-	/	/	/	662
1 460	1 445	15	178	177	/	60	60	-	165	165	/	663
<b>2 515</b>	<b>2 485</b>	<b>30</b>	<b>173</b>	<b>173</b>	<b>233</b>	<b>80</b>	<b>80</b>	<b>-</b>	<b>154</b>	<b>154</b>	<b>/</b>	

415	380	30	173	174	196	5	5	-	/	/	/	671
470	440	30	136	131	209	10	10	-	/	/	/	672
315	270	45	154	147	196	20	20	-	/	/	/	673
335	305	30	145	140	194	15	15	-	/	/	/	674
360	340	20	152	149	/	10	10	-	/	/	/	675
605	565	40	178	175	218	15	15	-	/	/	/	676
325	300	20	137	133	/	-	-	-	/	/	/	677
270	240	35	150	142	181	10	10	-	/	/	/	678
610	580	30	171	168	230	-	-	-	/	/	/	679
<b>3 705</b>	<b>3 420</b>	<b>285</b>	<b>158</b>	<b>154</b>	<b>201</b>	<b>90</b>	<b>80</b>	<b>5</b>	<b>146</b>	<b>155</b>	<b>/</b>	
<b>6 225</b>	<b>5 905</b>	<b>315</b>	<b>164</b>	<b>162</b>	<b>204</b>	<b>170</b>	<b>160</b>	<b>5</b>	<b>150</b>	<b>155</b>	<b>/</b>	<b>6</b>

Regierungsbezirk Schwaben

2 480	2 435	45	196	196	192	30	25	-	135	156	/	761
415	400	15	161	155	/	10	10	-	/	/	/	762
665	645	25	175	173	177	10	10	-	/	/	/	763
370	360	15	161	157	/	10	10	-	/	/	/	764
<b>3 930</b>	<b>3 835</b>	<b>100</b>	<b>185</b>	<b>185</b>	<b>209</b>	<b>60</b>	<b>60</b>	<b>-</b>	<b>143</b>	<b>134</b>	<b>/</b>	

415	395	20	185	181	/	5	5	-	/	/	/	771
795	745	50	181	177	237	10	10	-	/	/	/	772
315	295	20	151	148	/	5	5	-	/	/	/	773
270	265	5	143	143	/	-	-	-	/	/	/	774
755	710	45	201	201	213	10	10	-	/	/	/	775
305	300	10	156	155	/	5	5	-	/	/	/	776
355	330	25	179	176	220	60	60	-	197	192	/	777
255	230	30	148	141	175	5	5	-	/	/	/	778
370	350	20	153	146	/	10	10	-	/	/	/	779
515	500	15	147	141	/	15	15	-	/	/	/	780
<b>4 355</b>	<b>4 115</b>	<b>240</b>	<b>170</b>	<b>167</b>	<b>225</b>	<b>125</b>	<b>120</b>	<b>5</b>	<b>171</b>	<b>170</b>	<b>/</b>	
<b>8 285</b>	<b>7 950</b>	<b>340</b>	<b>177</b>	<b>175</b>	<b>220</b>	<b>185</b>	<b>175</b>	<b>10</b>	<b>162</b>	<b>163</b>	<b>/</b>	<b>7</b>

**Tabelle 9**  
**Entwicklung der Höhe des Wohngeldes**  
**in Bayern seit 1991**



## 9. Entwicklung der Höhe des Wohngeldes in Bayern seit 1991

Wohngeldnovelle / Gesetzesänderungen	Jahr	Empfänger am Jahresende mit einem durchschnittlichen Wohngeld von ... €						Durchschnittliches Wohngeld der Empfänger am Jahresende  in Euro
		unter 50		50 bis 100		über 100		
		Empfänger	1991=100	Empfänger	1991=100	Empfänger	1991=100	

### Wohngeld insgesamt (Tabellenwohngeld und Pauschalisiertes Wohngeld)

8. Novelle	1991 .....	80 054	100	75 953	100	47 733	100	75
	1992 .....	74 973	94	70 687	93	53 512	112	79
	1993 .....	68 894	86	66 703	88	60 903	128	84
	1994 .....	63 974	80	62 630	82	68 880	144	90
	1995 .....	60 091	75	63 591	84	85 510	179	98
	1996 .....	58 242	73	66 443	87	104 725	219	105
	1997 .....	57 645	72	65 842	87	112 689	236	107
	1998 .....	55 435	69	66 360	87	124 703	261	110
	1999 .....	52 143	65	57 093	75	106 847	224	108
	2000 .....	49 026	61	53 755	71	108 440	227	109

### Wohngeld insgesamt (Allgemeines Wohngeld und Besonderer Mietzuschuss)

Wohngeldnovelle 2001	2001 .....	34 585	43	59 539	78	130 874	274	122
	2002 .....	37 452	47	64 705	85	154 937	325	125
	2003 .....	40 617	51	70 825	93	177 918	373	127
	2004 .....	41 090	51	72 329	95	198 880	417	131

### Wohngeld insgesamt

Gesetzesänderung zum 01.01.2005	2005 .....	22 420	28	23 923	31	25 080	53	93
	2006 .....	21 006	26	21 511	28	20 524	43	87
	2007 .....	19 534	24	18 747	25	17 052	36	85
	2008 .....	19 478	24	18 755	25	17 935	38	86
Gesetzesänderung zum 01.01.2009	2009 .....	15 300	19	27 098	36	52 030	109	127
	2010 .....	15 397	19	27 533	36	56 953	119	130
	2011 .....	17 030	21	25 160	33	40 018	84	116
	2012 .....	15 844	20	21 111	28	32 034	67	114
Gesetzesänderung zum 01.01.2013	2013 .....	13 701	17	17 410	23	25 647	54	114
	2014 .....	12 628	16	14 448	19	21 305	45	113
	2015 .....	10 628	13	10 918	14	17 414	36	114
Gesetzesänderung zum 01.01.2016	2016 .....	8 051	10	13 989	18	34 018	71	154
	2017 .....	8 377	10	13 208	17	29 361	62	152
	2018 .....	8 165	10	11 944	16	26 863	56	153
	2019 .....	7 754	10	10 317	14	23 276	49	155
Gesetzesänderung zum 01.01.2020	2020 .....	6 295	8	12 550	17	37 725	79	179


Aktuelle  
Veröffentlichungen  
unter  
[q.bayern.de/produkte](http://q.bayern.de/produkte)



## Statistisches Jahrbuch für Bayern 2021

Das Statistische Jahrbuch für Bayern ist das Standardwerk der amtlichen Statistik in Bayern seit 1894. Umfassend und informativ bietet es jährlich die aktuellsten Statistikdaten über Land, Leben, Leute, Politik, Wissenschaft und Wirtschaft in Bayern an.

Auf über 700 Seiten enthält es die wichtigsten Ergebnisse aller amtlichen Statistiken – in Form von Tabellen, Graphiken oder Karten – zum Teil mit langjährigen Vergleichsdaten und Zeitreihen. Ebenso werden ausgewählte wichtige Strukturdaten für Regierungsbezirke, kreisfreie Städte und Landkreise sowie Regionen Bayerns, aber auch für alle Bundesländer und die EU-Mitgliedstaaten dargestellt. Daten aus Statistiken anderer Dienststellen und Organisationen vervollständigen das Angebot.



### Preise

Buch 39,00 € | DVD (PDF) 12,00 € | Buch+DVD 46,00 € | Datei (PDF) 12,00 €



## Bayern Daten 2021

Die Bayern Daten sind ein kleiner Auszug aus dem Statistischen Jahrbuch. In deutscher und englischer Sprache sind auf jeweils ca. 30 Seiten die wichtigsten bayerischen Strukturdaten aus Wirtschaft, Gesellschaft und Politik in Tabellen und Grafiken dargestellt.

### Preise

Heft und Datei kostenlos

**Bayerisches Landesamt für Statistik – Vertrieb**, Nürnberger Straße 95, 90762 Fürth  
Telefon 0911 98208-6311 | Telefax 0911 98208-6638 | [vertrieb@statistik.bayern.de](mailto:vertrieb@statistik.bayern.de)