



Statistische Berichte

# Insolvenzverfahren in Bayern 2023



D III 1 j 2023  
Hrsg. im März 2024  
Bestellnr. D3100C 202300

## Zeichenerklärung

- 0 mehr als nichts, aber weniger als die Hälfte der kleinsten in der Tabelle nachgewiesenen Einheit
- nichts vorhanden oder keine Veränderung
- / keine Angaben, da Zahlen nicht sicher genug
- Zahlenwert unbekannt, geheimzuhalten oder nicht rechenbar
- ... Angabe fällt später an
- X Tabellenfach gesperrt, da Aussage nicht sinnvoll
- ( ) Nachweis unter dem Vorbehalt, dass der Zahlenwert erhebliche Fehler aufweisen kann
- p vorläufiges Ergebnis
- r berichtiges Ergebnis
- s geschätztes Ergebnis
- D Durchschnitt
- ≙ entspricht

## Auf- und Abrunden

Im Allgemeinen ist ohne Rücksicht auf die Endsummen auf- bzw. abgerundet worden. Deshalb können sich bei der Summierung von Einzelangaben geringfügige Abweichungen zu den ausgewiesenen Endsummen ergeben. Bei der Aufgliederung der Gesamtheit in Prozent kann die Summe der Einzelwerte wegen Rundens vom Wert 100 % abweichen. Eine Abstimmung auf 100 % erfolgt im Allgemeinen nicht.

## Publikationsservice

Das Bayerische Landesamt für Statistik veröffentlicht jährlich über 400 Publikationen. Das aktuelle Veröffentlichungsverzeichnis ist im Internet als Datei verfügbar, kann aber auch als Druckversion kostenlos zugesandt werden.

### Kostenlos

ist der Download der meisten Veröffentlichungen, z. B. von Statistischen Berichten (PDF- oder Excel-Format).

### Kostenpflichtig

sind alle Printversionen (auch von Statistischen Berichten), Datenträger und ausgewählte Dateien (z. B. von Verzeichnissen, von Beiträgen, vom Jahrbuch).

### Publikationsservice

 Alle Veröffentlichungen sind im Internet verfügbar unter [www.statistik.bayern.de/produkte](http://www.statistik.bayern.de/produkte)

## Impressum

### Statistische Berichte

bieten in tabellarischer Form neuestes Zahlenmaterial der jeweiligen Erhebung. Dieses wird, soweit erforderlich, methodisch erläutert und kurz kommentiert.

### Herausgeber, Druck und Vertrieb

Bayerisches Landesamt für Statistik  
Nürnberger Straße 95  
90762 Fürth

### Papier

Gedruckt auf umweltfreundlichem Papier, chlorfrei gebleicht.

### Vertrieb

E-Mail [vertrieb@statistik.bayern.de](mailto:vertrieb@statistik.bayern.de)  
Telefon 0911 98208-6311  
Telefax 0911 98208-96638

### Auskunftsdienst

E-Mail [info@statistik.bayern.de](mailto:info@statistik.bayern.de)  
Telefon 0911 98208-6563  
Telefax 0911 98208-96563

© Bayerisches Landesamt für Statistik, Fürth 2024  
Vervielfältigung und Verbreitung, auch auszugsweise, mit Quellenangabe gestattet.

**Hinweis:** Diese Druckschrift wird im Rahmen der Öffentlichkeitsarbeit der Bayerischen Staatsregierung herausgegeben. Sie darf weder von Parteien noch von Wahlwerbern oder Wahlhelfern im Zeitraum von fünf Monaten vor einer Wahl zum Zwecke der Wahlwerbung verwendet werden. Dies gilt für Landtags-, Bundestags-, Kommunal- und Europawahlen. Missbräuchlich ist während dieser Zeit insbesondere die Verteilung auf Wahlveranstaltungen, an Informationsständen der Parteien sowie das Einlegen, Aufdrucken und Aufkleben parteipolitischer Informationen oder Werbemittel. Untersagt ist gleichfalls die Weitergabe an Dritte zum Zwecke der Wahlwerbung. Auch ohne zeitlichen Bezug zu einer bevorstehenden Wahl darf die Druckschrift nicht in einer Weise verwendet werden, die als Parteinahme der Staatsregierung zugunsten einzelner politischer Gruppen verstanden werden könnte. Den Parteien ist es gestattet, die Druckschrift zur Unterrichtung ihrer eigenen Mitglieder zu verwenden.

## Inhaltsverzeichnis

<b>Vorbemerkungen .....</b>	<b>4</b>
-----------------------------	----------

### Abbildungen

1. Beantragte Insolvenzverfahren in Bayern von Januar 2007 bis Dezember 2023 .....	5
2. Unternehmensinsolvenzen in Bayern 2023 nach Wirtschaftsabschnitten und nach der Art der Entscheidung .....	5
3. Verbraucherinsolvenzen je 1000 Einwohner (Einwohnerzahl am 31.12.2022) in den kreisfreien Städten und Landkreisen Bayerns 2023 .....	6

### Tabellen

1. Insolvenzverfahren in Bayern seit 1990 .....	7
2. Insolvenzverfahren in Bayern 2022 und 2023 nach Wirtschaftsabschnitten .....	8
3. Insolvenzverfahren in Bayern 2023 nach verschiedenen Gliederungsmerkmalen .....	9
4. Unternehmensinsolvenzen in Bayern 2023 nach ausgewählten Wirtschaftsbereichen .....	10
5. Insolvenzverfahren in Bayern 2023 nach Größenklassen der geltend gemachten Forderungen ...	13
6. Insolvenzverfahren in Bayern 2023 in regionaler Gliederung .....	14

## Vorbemerkungen

Seit dem 1. Januar 1999 wurde mit der Insolvenzordnung der Begriff des Konkurses durch den der Insolvenz abgelöst und Angaben zu Regel- und Verbraucherinsolvenzverfahren statistisch erfasst. Rechtsgrundlage hierfür war bis zum 31. Dezember 2012 der § 39 des Einführungsgesetzes zum Gerichtsverfassungsgesetz (BGBl III, Gliederungsnummer 300-1), veröffentlicht als Artikel 1 des Gesetzes vom 15. Dezember 1999 (BGBl I S. 2398), zuletzt geändert durch Artikel 21 des Gesetzes vom 17. Dezember 2008 (BGBl I S. 2586). Während die Konkursordnung auf die Befriedigung der Gläubiger abzielte, was oft zur Zerschlagung des Unternehmens führte, stellten seit der Einführung der Insolvenzordnung die Sanierung und damit der Erhalt des Unternehmens und die Gläubigerbefriedigung gleichrangige Ziele dar.

### Rechtsgrundlage

Seit dem 1. Januar 2013 wird die Insolvenzstatistik durch das Insolvenzstatistikgesetz (InsStatG) geregelt, das mit dem Gesetz zur weiteren Erleichterung der Sanierung von Unternehmen (ESUG) vom 7. Dezember 2011 (BGBl. I Nr. 64 vom 13.12.2011 S. 2582) beschlossen wurde. Das InsStatG gilt in Verbindung mit dem Gesetz über die Statistik für Bundeszwecke (Bundesstatistikgesetz – BStatG) vom 22. Januar 1987 (BGBl I S. 462, 565), jeweils in der aktuellsten Fassung. Wie die Insolvenzordnung enthält auch das Gesetz zur weiteren Erleichterung der Sanierung von Unternehmen Regelungen, die einer rechtzeitigen Eröffnung eines Insolvenzverfahrens dienen sollen. Hierzu wurde im Gesetz unter anderem die Möglichkeit eines Zugangs zur Eigenverwaltung vereinfacht. Wie bereits in der Insolvenzordnung, gibt es neben der Zahlungsunfähigkeit und der Überschuldung die drohende Zahlungsunfähigkeit als weiteren Eröffnungsgrund. Das Verbraucherinsolvenzverfahren ermöglicht auch überschuldeten Privatpersonen, unter ganz bestimmten Bedingungen eine Restschuldbefreiung zu erlangen und wieder schuldenfrei zu werden.

### Methodische Erläuterungen

Die Insolvenzstatistik beruht einerseits auf den Meldungen der Insolvenzgerichte zu beantragten Insolvenzverfahren und andererseits auf den Meldungen der Insolvenzverwalter, Sachwalter und Treuhänder über die finanziellen Ergebnisse von Insolvenzverfahren und zur Restschuldbefreiung. Zu diesem Zweck wird die Insolvenzstatistik seit dem 01. Januar 2013 in Form von zwei Einzelstatistiken geführt: der (1) Statistik über beantragte Insolvenzverfahren und der (2) Statistik über beendete Insolvenzverfahren und Restschuldbefreiung.

(1) Die Statistik über beantragte Insolvenzverfahren erfasst alle Angaben, die in diesem statistischen Bericht enthalten sind. Monatlich melden hierfür die 29 bayerischen Insolvenzgerichte dem Bayerischen Landesamt für Statistik, bei welchen der bearbeiteten Insolvenzanträge nach einem richterlichen Beschluss ein Verfahren eröffnet, mangels Masse abgewiesen oder durch die Annahme eines gerichtlichen Schuldenbereinigungsplans (bei Verbrauchern, ehemals selbständig Tätigen mit überschaubaren Vermögensverhältnissen sowie bis 30. November 2001 auch Kleingewerbetreibenden) erledigt wird. Neben einer Aussage zur Zahl der beantragten und eröffneten Verfahren werden hier vor allem inhaltliche Angaben zu den Insolvenzverfahren mitgeteilt.

(2) Die finanziellen Auswirkungen der Insolvenzverfahren lassen sich erst nach Abschluss der gerichtlichen Ermittlungen der Gläubigerforderungen, der vorhandenen Teilungsmasse und deren Verteilung auf die Gläubiger absehen. Daher sieht das Insolvenzstatistikgesetz vor, dass nach Abschluss der Verfahren die Insolvenzverwalter, Sachwalter und Treuhänder die finanziellen Ergebnisse von eröffneten Insolvenzverfahren mitteilen. Diese Ergebnismitteilungen von Insolvenzverfahren fließen in die Statistik über beendete Insolvenzverfahren und Restschuldbefreiung ein und sind nicht Gegenstand dieser Veröffentlichung.

### Definitionen

Der Antrag auf Eröffnung eines Insolvenzverfahrens wird **mangels Masse abgewiesen**, wenn das noch zur Verfügung stehende Vermögen des Schuldners (Insolvenzmasse) nicht einmal ausreicht, die gerichtlichen Verfahrenskosten zu decken. Allerdings besteht seit 1. Dezember 2001 für natürliche Personen (hierzu gehören auch Einzelunternehmen und Freiberufler) die Möglichkeit der Stundung der Verfahrenskosten. Der **Schuldenbereinigungsplan**, der mit dem Eröffnungsantrag einzureichen ist, enthält alle Regelungen, die unter Berücksichtigung der Gläubigerinteressen sowie der Vermögens-, Einkommens- und Familienverhältnisse des Schuldners geeignet sind, zu einer angemessenen Schuldenbereinigung im Rahmen des Verbraucherinsolvenzverfahrens zu führen.

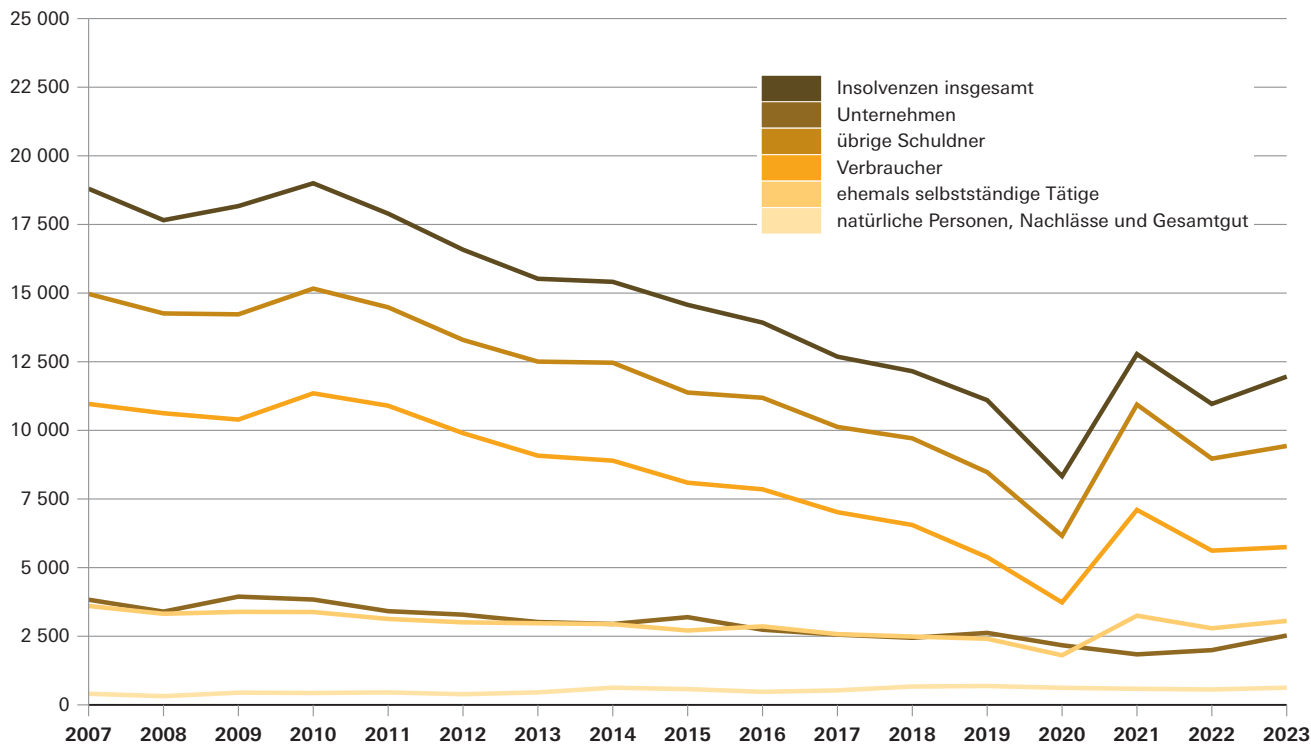
Es wird zwischen **Regelinsolvenzverfahren** (Unternehmen, ehemals selbständig Tätige mit nicht überschaubaren Vermögensverhältnissen, natürliche Personen als Gesellschafter o.ä., Nachlässe und Gesamtgut) und **Verbraucherinsolvenzverfahren** (Privatpersonen und ehemals selbständig Tätige mit überschaubaren Vermögensverhältnissen) unterschieden. Die Aufbereitung der Ergebnisse erfolgt nach der Art des Verfahrens, Größenklassen der voraussichtlichen Gläubigerforderungen, nach der Rechtsform, dem Wirtschaftszweig, dem Alter des Unternehmens, der Zahl der Beschäftigten sowie regional bis auf die Ebene der kreisfreien Städte und Landkreise.

### Ergebnisdarstellung

Der vorliegende Bericht enthält die Ergebnisse der Statistik über beantragte Insolvenzverfahren des Jahres 2023. Hierbei ist zu berücksichtigen, dass zwischen dem Eingang der Antragstellung und dem Gerichtsbeschluss zum Teil einige Monate liegen können. Die Ergebnisse der Insolvenzstatistik werden in wirtschaftsfachlicher Untergliederung nach der Klassifikation der Wirtschaftszweige, Ausgabe 2008 (WZ 2008), dargestellt.

Abb. 1

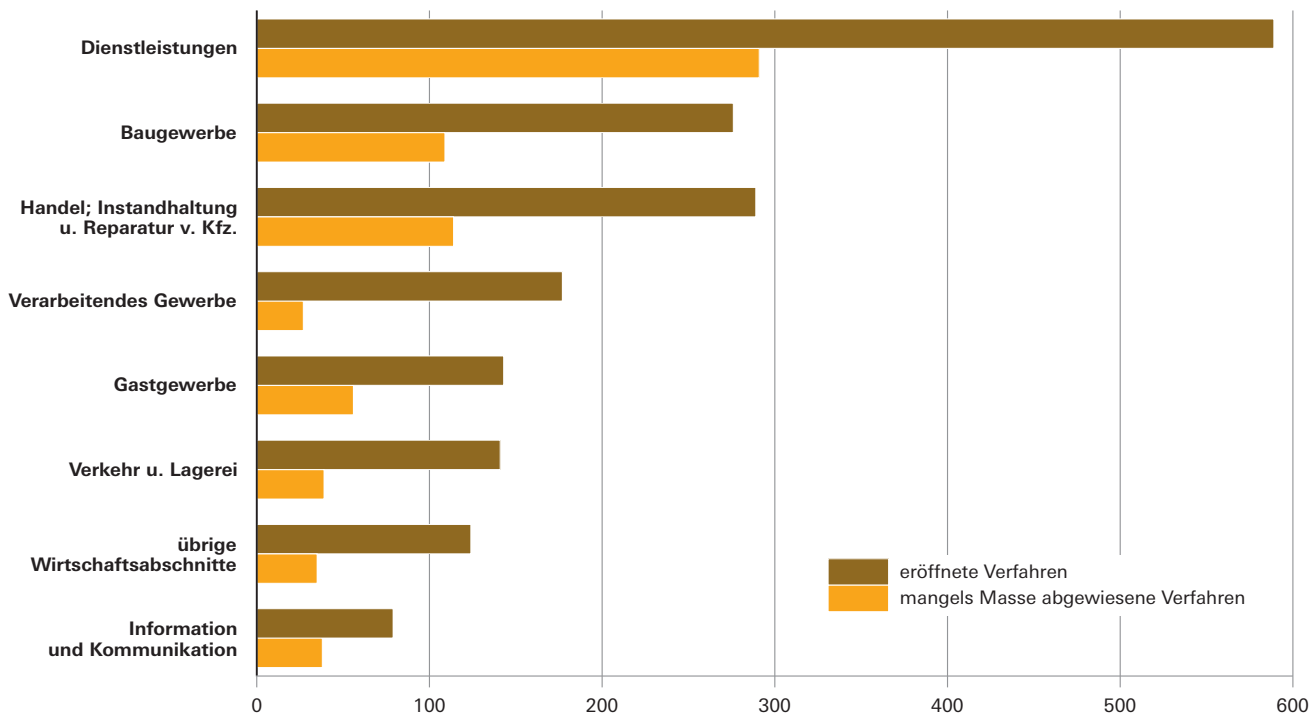
**Beantragte Insolvenzverfahren\* in Bayern von Januar 2007 bis Dezember 2023**



\* Der Begriff „übrige Schuldner“ umfasst Verbraucher, ehemals selbstständig Tätige, natürliche Personen, Nachlässe und Gesamtgut.

Abb. 2

**Unternehmensinsolvenzen in Bayern 2023 nach Wirtschaftsabschnitten\* und nach der Art der Entscheidung**



\* Klassifikation der Wirtschaftszweige, Ausgabe 2008 (WZ 2008), Kurzbezeichnung.

Abb. 3

**Verbraucherinsolvenzen je 1 000 Einwohner (Einwohnerzahl am 31. Dezember 2022) in den kreisfreien Städten und Landkreisen Bayerns 2023**



Verbraucherinsolvenzen je 1 000 Einwohner

	unter 0,5
	0,5 bis unter 0,7
	0,7 bis unter 0,9
	0,9 bis unter 1,1
	1,1 oder mehr

Häufigkeit

68
19
2
2
5

Minimum: Lkr Starnberg

0,12

Maximum: Krfr. St Weiden i.d.OPf.

1,56

1. Insolvenzverfahren <sup>1)</sup> in Bayern seit 1991

Jahr	Insolvenzverfahren <sup>2)3)</sup>		davon					
	insgesamt	voraussichtliche Forderungen	Unternehmensinsolvenzen			Insolvenzen der übrigen Schuldner <sup>4)</sup>		
			insgesamt	betroffene Arbeitnehmer	voraussichtliche Forderungen	insgesamt	darunter	
	Anzahl	1 000 €	Anzahl		1 000 €	Anzahl	Verbraucher	ehemals selbstständig Tätige
1990.....	2 055	589 490	1 431	5 779	543 253	624	.	.
1991.....	1 974	668 435	1 341	5 822	609 640	633	.	.
1992.....	2 116	722 888	1 533	10 209	668 719	583	.	.
1993.....	2 569	1 486 062	1 998	13 957	1 423 980	571	.	.
1994.....	2 946	1 898 122	2 374	14 969	1 856 533	572	.	.
1995.....	3 451	2 216 695	2 738	17 026	2 124 993	713	.	.
1996.....	3 802	2 145 406	3 176	20 658	2 087 157	626	.	.
1997.....	4 073	2 515 513	3 392	17 910	2 397 853	681	.	.
1998.....	4 088	2 702 301	3 461	18 759	2 508 052	627	.	.
1999.....	3 929	2 809 326	3 044	20 564	2 610 056	885	480	.
2000.....	4 809	3 206 843	3 073	20 804	2 701 094	1 736	1 393	.
2001.....	6 080	4 742 078	3 943	29 283	4 206 873	2 137	1 809	.
2002.....	10 112	17 062 854	4 687	39 070	15 814 040	5 425	2 385	2 581
2003.....	11 847	5 706 117	4 818	31 000	4 031 048	7 029	3 361	3 163
2004.....	13 522	4 734 896	4 564	24 374	3 055 621	8 958	4 986	3 436
2005.....	15 521	4 873 124	4 289	24 429	3 008 990	11 232	7 241	3 458
2006.....	18 276	4 696 744	4 300	17 486	2 875 846	13 976	9 922	3 608
2007.....	18 801	4 846 616	3 831	16 418	3 126 193	14 970	10 962	3 603
2008.....	17 656	3 032 708	3 397	12 582	1 590 235	14 259	10 624	3 318
2009.....	18 169	6 343 476	3 943	27 252	4 794 998	14 226	10 392	3 389
2010.....	19 001	4 673 622	3 837	19 578	3 017 892	15 164	11 349	3 382
2011.....	17 895	3 789 744	3 413	16 680	2 361 919	14 482	10 898	3 130
2012.....	16 580	5 891 929	3 286	19 528	4 595 232	13 294	9 898	3 007
2013.....	15 522	4 700 372	3 018	23 387	3 437 821	12 504	9 077	2 973
2014.....	15 410	4 220 575	2 947	20 464	3 065 265	12 463	8 896	2 941
2015.....	14 572	3 551 913	3 195	14 243	2 306 429	11 377	8 093	2 709
2016.....	13 925	2 517 383	2 738	10 711	1 518 715	11 187	7 852	2 860
2017.....	12 684	2 884 047	2 559	14 404	1 858 057	10 125	7 020	2 577
2018.....	12 153	4 636 128	2 444	12 129	3 518 002	9 709	6 552	2 489
2019.....	11 099	6 575 848	2 623	15 062	2 018 420	8 476	5 381	2 408
2020.....	8 331	21 087 146	2 172	21 127	19 307 878	6 159	3 731	1 806
2021.....	12 779	2 881 052	1 840	12 840	1 899 143	10 939	7 104	3 249
2022.....	10 963	3 595 325	1 994	14 106	2 553 291	8 969	5 618	2 790
2023.....	11 958	4 548 619	2 527	24 396	3 604 481	9 431	5 747	3 058

Veränderungen in % gegenüber dem Vorjahr								
1990.....	X	X	X	X	X	X	X	X
1991.....	- 3,9	13,4	- 6,3	0,7	12,2	1,4	X	X
1992.....	7,2	8,1	14,3	75,4	9,7	- 7,9	X	X
1993.....	21,4	105,6	30,3	36,7	112,9	- 2,1	X	X
1994.....	14,7	27,7	18,8	7,3	30,4	0,2	X	X
1995.....	17,1	16,8	15,3	13,7	14,5	24,7	X	X
1996.....	10,2	- 3,2	16,0	21,3	- 1,8	- 12,2	X	X
1997.....	7,1	17,3	6,8	- 13,3	14,9	8,8	X	X
1998.....	0,4	7,4	2,0	4,7	4,6	- 7,9	X	X
1999.....	- 3,9	4,0	- 12,0	9,6	4,1	41,1	X	X
2000.....	22,4	14,1	1,0	1,2	3,5	96,2	190,2	X
2001.....	26,4	47,9	28,3	40,8	55,7	23,1	29,9	X
2002.....	66,3	259,8	18,9	33,4	275,9	153,9	31,8	X
2003.....	17,2	- 66,6	2,8	- 20,7	- 74,5	29,6	40,9	22,5
2004.....	14,1	- 17,0	- 5,3	- 21,4	- 24,2	27,4	48,3	8,6
2005.....	14,8	2,9	- 6,0	0,2	- 1,5	25,4	45,2	0,6
2006.....	17,8	- 3,6	0,3	- 28,4	- 4,4	24,4	37,0	4,3
2007.....	2,9	3,2	- 10,9	- 6,1	8,7	7,1	10,5	- 0,1
2008.....	- 6,1	- 37,4	- 11,3	- 23,4	- 49,1	- 4,7	- 3,1	- 7,9
2009.....	2,9	109,2	16,1	116,6	201,5	- 0,2	- 2,2	2,1
2010.....	4,6	- 26,3	- 2,7	- 28,2	- 37,1	6,6	9,2	- 0,2
2011.....	- 5,8	- 18,9	- 11,1	- 14,8	- 21,7	- 4,5	- 4,0	- 7,5
2012.....	- 7,3	55,5	- 3,7	17,1	94,6	- 8,2	- 9,2	- 3,9
2013.....	- 6,4	- 20,2	- 8,2	19,8	- 25,2	- 5,9	- 8,3	- 1,1
2014.....	- 0,7	- 10,2	- 2,4	- 12,5	- 10,8	- 0,3	- 2,0	- 1,1
2015.....	- 5,4	- 15,8	8,4	- 30,4	- 24,8	- 8,7	- 9,0	- 7,9
2016.....	- 4,4	- 29,1	- 14,3	- 24,8	- 34,2	- 1,7	- 3,0	5,6
2017.....	- 8,9	14,6	- 6,5	34,5	22,3	- 9,5	- 10,6	- 9,9
2018.....	- 4,2	60,8	- 4,5	- 15,8	89,3	- 4,1	- 6,7	- 3,4
2019.....	- 8,7	41,8	7,3	24,2	- 42,6	- 12,7	- 17,9	- 3,3
2020.....	- 24,9	220,7	- 17,2	40,3	856,6	- 27,3	- 30,7	- 25,0
2021.....	53,4	- 86,3	- 15,3	- 39,2	- 90,2	77,6	90,4	79,9
2022.....	- 14,2	24,8	8,4	9,9	34,4	- 18,0	- 20,9	- 14,1
2023.....	9,1	26,5	26,7	72,9	41,2	5,2	2,3	9,6

<sup>1)</sup> Beinhaltet ab 2021 Schuldner mit Sitz/ Wohnort in Deutschland, aber außerhalb des Bundeslandes sowie außerhalb Deutschlands. - <sup>2)</sup> In den Jahren 1990 bis 1998 einschl. Anschlusskonkurse und mangels Masse abgelehnter Verfahren. - <sup>3)</sup> Seit 1. Januar 1999 gilt eine bundeseinheitliche Insolvenzordnung, seit dem 01. Januar 2013 das Gesetz über die Insolvenzstatistik (InsStatG). - <sup>4)</sup> Verbraucher, ehemals selbständig Tätige, natürliche Personen als Gesellschafter u.Ä., Nachlässe und Gesamtgut. Der Nachweis für Verbraucher ist seit 1999 möglich, der Nachweis für ehemals selbständig Tätige seit 2002.

## 2. Insolvenzverfahren <sup>1)</sup> in Bayern 2022 und 2023 nach Wirtschaftsabschnitten

Nr. der Klassi- fikation <sup>2)</sup>	Bezeichnung	Insolvenzverfahren in Bayern		
		2022	2023	Ver- änderung gegenüber dem Vorjahr
		Anzahl		%
<b>Insolvenzverfahren insgesamt</b>				
C	Verarbeitendes Gewerbe .....	170	204	20,0
F	Baugewerbe .....	352	385	9,4
G	Handel; Instandhaltung u. Reparatur v. Kfz. ....	286	403	40,9
H	Verkehr u. Lagerei .....	158	180	13,9
I	Gastgewerbe .....	170	199	17,1
J	Information und Kommunikation .....	81	117	44,4
K-N, S	Dienstleistungen .....	671	880	31,1
A,B,D,E,O-R	Übrige Wirtschaftsabschnitte .....	106	159	50,0
<b>A-S</b>	<b>Unternehmensinsolvenzen zusammen</b>	<b>1 994</b>	<b>2 527</b>	<b>26,7</b>
	<b>Andere Gemeinschuldner .....</b>	<b>8 969</b>	<b>9 431</b>	<b>5,2</b>
	davon Verbraucher .....	5 618	5 747	2,3
	ehemals selbständig Tätige <sup>2)</sup> .....	1 581	1 769	11,9
	ehemals selbständig Tätige <sup>3)</sup> .....	1 209	1 289	6,6
	Nachlässe und Gesamtgut .....	506	602	19,0
	Natürliche Personen als Gesellschafter u.Ä. ....	55	24	- 56,4
	<b>Insgesamt .....</b>	<b>10 963</b>	<b>11 958</b>	<b>9,1</b>
<b>Darunter mangels Masse abgewiesene Insolvenzverfahren</b>				
C	Verarbeitendes Gewerbe .....	31	27	- 12,9
F	Baugewerbe .....	104	109	4,8
G	Handel; Instandhaltung u. Reparatur v. Kfz. ....	95	114	20,0
H	Verkehr u. Lagerei .....	42	39	- 7,1
I	Gastgewerbe .....	54	56	3,7
J	Information und Kommunikation .....	24	38	58,3
K-N, S	Dienstleistungen .....	202	291	44,1
A,B,D,E,O-R	Übrige Wirtschaftsabschnitte .....	20	35	75,0
<b>A-S</b>	<b>Unternehmensinsolvenzen zusammen</b>	<b>572</b>	<b>709</b>	<b>24,0</b>
	<b>Andere Gemeinschuldner .....</b>	<b>232</b>	<b>300</b>	<b>29,3</b>
	davon Verbraucher .....	8	8	0,0
	ehemals selbständig Tätige <sup>3)</sup> .....	131	171	30,5
	ehemals selbständig Tätige <sup>4)</sup> .....	3	7	133,3
	Nachlässe und Gesamtgut .....	82	111	35,4
	Natürliche Personen als Gesellschafter u.Ä. ....	8	3	- 62,5
	<b>Insgesamt .....</b>	<b>804</b>	<b>1 009</b>	<b>25,5</b>

<sup>1)</sup> Beinhaltet ab 2021 Schuldner mit Sitz/ Wohnort in Deutschland, aber außerhalb des Bundeslandes sowie außerhalb Deutschlands. - <sup>2)</sup> Klassifikation der Wirtschaftszweige, Ausgabe 2008 (WZ 2008), Kurzbezeichnung. - <sup>3)</sup> ... die ein Regelinsolvenzverfahren durchlaufen bzw. deren Vermögensverhältnisse nicht überschaubar sind. - <sup>4)</sup> ... die ein vereinfachtes Verfahren durchlaufen bzw. deren Vermögensverhältnisse überschaubar sind.



### 3. Insolvenzverfahren <sup>1)</sup> in Bayern 2023 nach verschiedenen Gliederungsmerkmalen

Lfd. Nr.	Gegenstand der Nachweisung	Insolvenzverfahren			Verfahren insgesamt	Dagegen im Vorjahr: Verfahren insgesamt	Veränderung gegenüber dem Vorjahr	Betroffene Arbeitnehmer	Voraussichtliche Forderungen
		eröffnet	mangels Masse abgewiesen	Schuldenbereinigungsplan angenommen					
		Anzahl				%	Anzahl	1 000 €	
<b>Insgesamt</b>									
1	<b>Insgesamt</b> .....	<b>10 902</b>	<b>1 009</b>	<b>47</b>	<b>11 958</b>	<b>10 963</b>	<b>9,1</b>	<b>24 396</b>	<b>4 548 619</b>
<b>nach Art der Verfahren</b>									
2	Eröffnetes Verfahren .....	10 902	X	X	10 902	10 096	8,0	23 356	4 073 223
3	Mangels Masse abgewiesene Anträge .....	X	1 009	X	1 009	804	25,5	1 040	469 482
4	Verfahren mit Schuldenbereinigungsplan .....	X	X	47	47	63	- 25,4	X	5 914
<b>nach Höhe der voraussichtlichen Forderungen</b>									
5	unter 5 000 .....	140	119	2	261	226	15,5	.	.
6	5 000 bis unter 50 000 .....	5 304	421	22	5 747	5 660	1,5	.	.
7	50 000 bis unter 250 000 .....	4 149	288	17	4 454	3 923	13,5	2 921	451 975
8	250 000 bis unter 500 000 .....	576	75	1	652	533	22,3	2 361	226 546
9	500 000 bis unter 1 000 000 .....	341	50	5	396	283	39,9	3 154	272 391
10	1 000 000 bis unter 5 000 000 .....	292	39	-	331	251	31,9	5 324	657 948
11	5 000 000 bis unter 25 000 000 .....	74	13	-	87	69	26,1	4 872	865 621
12	25 000 000 oder mehr .....	26	4	-	30	18	66,7	4 917	1 921 906
<b>Unternehmen</b>									
13	<b>Zusammen</b> .....	<b>1 818</b>	<b>709</b>	<b>X</b>	<b>2 527</b>	<b>1 994</b>	<b>26,7</b>	<b>24 396</b>	<b>3 604 481</b>
<b>nach Rechtsformen</b>									
14	Einzeluntern., Freie Berufe, Kleingewerbe .....	587	85	X	672	596	12,8	1 635	268 317
15	Personengesellschaften (OHG, KG, GbR) .....	140	77	X	217	125	73,6	5 453	695 714
16	darunter GmbH & Co. KG .....	124	63	X	187	90	107,8	4 781	672 306
17	GbR .....	11	13	X	24	22	9,1	92	7 238
18	Gesellschaften mit beschränkter Haftung .....	1 057	529	X	1 586	1 231	28,8	15 886	2 544 784
19	davon: GmbH ohne Unternehmergeinschaft								
20	(haftungsbeschränkt) .....	940	363	X	1 303	952	36,9	15 422	2 516 723
21	Unternehmerge. (haftungsbeschränkt) ...	117	166	X	283	279	1,4	464	28 061
22	Aktiengesellschaften, KGaA .....	15	7	X	22	21	4,8	910	82 266
23	Private Company Limited by Shares (Ltd) <sup>1)</sup> .....	1	-	X	1	3	- 66,7	.	.
24	Sonstige Rechtsformen .....	18	11	X	29	18	61,1	.	.
<b>nach dem Alter der Unternehmen</b>									
25	Unter 8 Jahre alt .....	769	393	X	1 162	963	20,7	8 850	1 310 499
26	darunter bis 3 Jahre alt .....	335	193	X	528	451	17,1	3 001	361 791
27	8 Jahre oder älter .....	712	211	X	923	631	46,3	13 915	2 061 561
28	Unbekannt .....	337	105	X	442	400	10,5	1 631	232 421
<b>nach der Zahl der Arbeitnehmer/-innen<sup>2)</sup></b>									
29	1 Arbeitnehmer/-in .....	195	90	X	285	170	67,6	285	86 955
30	2 bis 5 Arbeitnehmer/-innen .....	383	92	X	475	272	74,6	1 450	221 449
31	6 bis 10 Arbeitnehmer/-innen .....	158	22	X	180	114	57,9	1 367	152 032
32	11 bis 100 Arbeitnehmer/-innen .....	322	15	X	337	174	93,7	9 494	832 940
33	Mehr als 100 Arbeitnehmer/-innen .....	38	1	X	39	23	69,6	11 800	824 876
34	Unbekannt oder kein/e Arbeitnehmer/-in .....	722	489	X	1 211	1 241	- 2,4	-	1 486 230
<b>Übrige Schuldner</b>									
35	<b>Zusammen</b> .....	<b>9 084</b>	<b>300</b>	<b>47</b>	<b>9 431</b>	<b>8 969</b>	<b>5,2</b>	<b>X</b>	<b>944 138</b>
36	Natürliche Personen als Gesellschafter u.Ä. ....	21	3	X	24	55	- 56,4	X	17 542
37	Ehemals selbstständig Tätige .....	2 869	178	11	3 058	2 790	9,6	X	538 982
38	davon: mit Regelinsolvenzverfahren <sup>3)</sup> .....	1 598	171	X	1 769	1 581	11,9	X	401 876
39	mit vereinfachtem Verfahren <sup>4)</sup> .....	1 271	7	11	1 289	1 209	6,6	X	137 106
40	Verbraucher .....	5 703	8	36	5 747	5 618	2,3	X	317 975
41	Nachlässe und Gesamtgut .....	491	111	X	602	506	19,0	X	69 639

<sup>1)</sup> Beinhaltet ab 2021 Schuldner mit Sitz/ Wohnort in Deutschland, aber außerhalb des Bundeslandes sowie außerhalb Deutschlands. - <sup>2)</sup> Die Anzahl der Arbeitnehmer/-innen ist nicht bei allen Insolvenzverfahren bekannt. Die nachgewiesene Anzahl der Arbeitnehmer/-innen ist daher unvollständig. - <sup>3)</sup> ... die ein Regelinsolvenzverfahren durchlaufen bzw. deren Vermögensverhältnisse nicht überschaubar sind. - <sup>4)</sup> ... die ein vereinfachtes Verfahren durchlaufen bzw. deren Vermögensverhältnisse überschaubar sind.

#### 4. Unternehmensinsolvenzen <sup>1)</sup> in Bayern 2023 nach ausgewählten Wirtschaftsbereichen

Nr. der Klassifikation <sup>2)</sup>	Wirtschaftszweig (H.v. = Herstellung von E.v. = Erbringung von)	Insolvenzverfahren		Verfahren insgesamt	Dagegen im Vorjahr: Verfahren insgesamt	Veränderung gegenüber dem Vorjahr	Betroffene Arbeitnehmer	Voraussichtliche Forderungen
		eröffnet	mangels Masse abgewiesen					
		Anzahl			%	Anzahl	1 000 €	
<b>A - S</b>	<b>Insgesamt</b> .....	<b>1 818</b>	<b>709</b>	<b>2 527</b>	<b>1 994</b>	<b>26,7</b>	<b>24 396</b>	<b>3 604 481</b>
<b>A</b>	<b>Land- u. Forstwirtschaft, Fischerei</b> .....	<b>7</b>	<b>4</b>	<b>11</b>	<b>5</b>	<b>120,0</b>	.	.
01	dav. Landwirtschaft, Jagd u. damit verbundene Tätigkeiten .....	5	4	9	5	80,0	.	.
02	Forstwirtschaft und Holzeinschlag.....	2	-	2	-	X	.	.
03	Fischerei und Aquakultur.....	-	-	-	-	-	-	-
<b>B</b>	<b>Bergbau u. Gewinnung v. Steinen u. Erden</b> .....	<b>2</b>	<b>-</b>	<b>2</b>	<b>3</b>	<b>- 33,3</b>	.	.
<b>C</b>	<b>Verarbeitendes Gewerbe</b> .....	<b>177</b>	<b>27</b>	<b>204</b>	<b>170</b>	<b>20,0</b>	<b>5 531</b>	<b>668 226</b>
10	dav. H.v. Nahrungs- u. Futtermitteln .....	27	4	31	27	14,8	.	.
11	Getränkeherstellung .....	7	-	7	4	75,0	<b>44</b>	<b>11 522</b>
12	Tabakverarbeitung .....	-	-	-	-	-	-	-
13	H.v. Textilien .....	3	-	3	10	- 70,0	209	11 280
14	H.v. Bekleidung .....	3	1	4	-	X	95	5 610
15	H.v. Leder, Lederwaren u. Schuhen .....	-	-	-	1	X	-	-
16	H.v. Holz-, Flecht-, Korb- u. Korkwaren (ohne Möbel) .....	4	1	5	2	150,0	70	4 423
17	H.v. Papier, Pappe u. Waren daraus .....	-	-	-	-	-	-	-
18	H.v. Druckerzeugnissen; Vervielfältigung v. bespielten Ton-, Bild- u. Datenträgern .....	10	1	11	13	- 15,4	59	4 652
19	Kokerei u. Mineralölverarbeitung .....	-	-	-	-	-	-	-
20	H.v. chemischen Erzeugnissen .....	6	1	7	6	16,7	133	7 613
21	H.v. pharmazeutischen Erzeugnissen .....	-	-	-	2	X	-	-
22	H.v. Gummi- u. Kunststoffwaren .....	4	-	4	5	- 20,0	.	.
23	H.v. Glas u. Glaswaren, Keramik, Verarbeitung von Steinen u. Erden .....	6	-	6	1	500,0	.	.
24	Metallerzeugung u. -bearbeitung .....	-	-	-	2	X	-	-
25	H.v. Metallerzeugnissen .....	26	5	31	31	0,0	.	.
26	H.v. DV-Geräten, elektron. u. optischen Erzeugnissen .....	12	1	13	12	8,3	532	96 895
27	H.v. elektrischen Ausrüstungen .....	8	2	10	5	100,0	611	53 205
28	Maschinenbau .....	27	4	31	14	121,4	955	112 556
29	H.v. Kraftwagen u. Kraftwagenteilen .....	3	-	3	1	200,0	29	2 452
30	sonstiger Fahrzeugbau .....	1	-	1	4	- 75,0	.	.
31	H.v. Möbeln .....	7	1	8	13	- 38,5	686	118 414
32	H.v. sonstigen Waren .....	16	3	19	11	72,7	135	9 127
33	Reparatur u. Installation v. Maschinen u. Ausrüstungen .....	7	3	10	6	66,7	35	3 669
<b>D</b>	<b>Energieversorgung</b> .....	<b>6</b>	<b>1</b>	<b>7</b>	<b>11</b>	<b>- 36,4</b>	<b>15</b>	<b>126 317</b>
35	dav. Energieversorgung .....	6	1	7	11	- 36,4	15	126 317
<b>E</b>	<b>Wasserversorgung; Abwasser- u. Abfallentsorgung u. Beseitigung v. Umweltverschmutzungen</b> .....	<b>2</b>	<b>-</b>	<b>2</b>	<b>1</b>	<b>100,0</b>	.	.
36	dav. Wasserversorgung .....	-	-	-	-	-	-	-
37	Abwasserentsorgung .....	-	-	-	1	X	-	-
38	Sammlung, Behandlung u. Beseitigung v. Abfällen; Rückgewinnung .....	2	-	2	-	X	.	.
39	Beseitigung v. Umweltverschmutzungen u. sonstige Entsorgung .....	-	-	-	-	-	-	-

<sup>1)</sup> Beinhaltet ab 2021 Schuldner mit Sitz/ Wohnort in Deutschland, aber außerhalb des Bundeslandes sowie außerhalb Deutschlands.- <sup>2)</sup> Klassifikation der Wirtschaftszweige, Ausgabe 2008 (WZ 2008), Kurzbezeichnung.

Noch: 4. Unternehmensinsolvenzen <sup>1)</sup> in Bayern 2023 nach ausgewählten Wirtschaftsbereichen

Nr. der Klassifikation <sup>2)</sup>	Wirtschaftszweig (H.v. = Herstellung von E.v. = Erbringung von)	Insolvenzverfahren		Verfahren insgesamt	Dagegen im Vorjahr: Verfahren insgesamt	Veränderung gegenüber dem Vorjahr	Betroffene Arbeitnehmer	Voraussichtliche Forderungen
		eröffnet	mangels Masse abgewiesen					
		Anzahl			%	Anzahl	1 000 €	
<b>F</b>	<b>Baugewerbe</b> .....	<b>276</b>	<b>109</b>	<b>385</b>	<b>352</b>	<b>9,4</b>	<b>1 703</b>	<b>211 387</b>
41	dav. Hochbau .....	43	32	75	68	10,3	.	.
41.1	dav. Erschließung v. Grundstücken; Bauträger .....	24	14	38	35	8,6	.	.
41.2	Bau v. Gebäuden .....	19	18	37	33	12,1	.	.
42	Tiefbau .....	4	3	7	10	- 30,0	.	.
42.1	dav. Bau v. Straßen u. Bahnverkehrsstrecken .....	1	-	1	-	X	.	.
42.2	Leitungstiefbau u. Kläranlagenbau .....	3	2	5	8	- 37,5	.	.
42.9	sonstiger Tiefbau .....	-	1	1	2	- 50,0	.	.
43	vorbereitende Baustellenarbeiten, Bauinstallation u. sonstiges Ausbaugewerbe .....	229	74	303	274	10,6	1 473	105 064
43.1	dav. Abbrucharbeiten u. vorbereitete Baustellenarbeiten .....	9	5	14	12	16,7	30	3 271
43.2	Bauinstallation .....	51	12	63	75	- 16,0	432	22 131
43.3	sonstiger Ausbau .....	104	29	133	115	15,7	452	28 953
43.9	sonstige spezialisierte Bautätigkeiten .....	65	28	93	72	29,2	559	50 710
<b>G</b>	<b>Handel; Instandhaltung u. Reparatur v. Kfz</b> .....	<b>289</b>	<b>114</b>	<b>403</b>	<b>286</b>	<b>40,9</b>	<b>5 913</b>	<b>481 354</b>
45	dav. Handel mit Kfz; Instandhaltung u. Reparatur v. Kfz .....	43	13	56	55	1,8	219	.
45.1	dar. Handel mit Kraftwagen .....	20	15	35	15	133,3	71	36 434
45.2	Instandhaltung u. Reparatur von Kraftwagen .....	8	4	12	20	- 40,0	8	3 804
46	Großhandel (ohne Handel mit Kfz) .....	100	46	146	78	87,2	408	.
47	Einzelhandel (ohne Handel mit Kfz) .....	146	55	201	153	31,4	5 286	362 213
<b>H</b>	<b>Verkehr u. Lagerei</b> .....	<b>141</b>	<b>39</b>	<b>180</b>	<b>158</b>	<b>13,9</b>	<b>1 492</b>	<b>64 738</b>
49	dav. Landverkehr u. Transport in Rohrfernleitungen .....	86	22	108	100	8,0	711	46 505
50	Schifffahrt .....	-	-	-	-	-	-	-
51	Luftfahrt .....	-	-	-	-	-	-	-
52	Lagerei sowie E.v. sonstigen Dienstleistungen für den Verkehr .....	22	10	32	25	28,0	384	11 348
53	Post-, Kurier- u. Expressdienste .....	33	7	40	33	21,2	397	6 885
<b>I</b>	<b>Gastgewerbe</b> .....	<b>143</b>	<b>56</b>	<b>199</b>	<b>170</b>	<b>17,1</b>	<b>1 016</b>	<b>41 255</b>
55	dav. Beherbergung .....	11	5	16	7	128,6	.	.
56	Gastronomie .....	132	51	183	163	12,3	.	.
<b>J</b>	<b>Information u. Kommunikation</b> .....	<b>79</b>	<b>38</b>	<b>117</b>	<b>81</b>	<b>44,4</b>	<b>623</b>	<b>167 408</b>
58	dav. Verlagswesen .....	6	3	9	3	200,0	26	1 783
59	Herstellung, Verleih u. Vertrieb v. Filmen u. Fernseh- programmen; Kinos; Tonstudios u. Verlegen v. Musik .....	4	6	10	6	66,7	.	.
60	Rundfunkveranstalter .....	1	-	1	1	0,0	.	.
61	Telekommunikation .....	2	-	2	1	100,0	.	.
62	E.v. Dienstleistungen der Informationstechnologie .....	56	26	82	57	43,9	477	148 977
63	Informationsdienstleistungen .....	10	3	13	13	0,0	.	.
<b>K</b>	<b>E.v. Finanz- u. Versicherungsdienstleistungen</b> .....	<b>44</b>	<b>27</b>	<b>71</b>	<b>82</b>	<b>- 13,4</b>	<b>176</b>	<b>334 775</b>
64	dav. E.v. Finanzdienstleistungen .....	31	21	52	60	- 13,3	124	320 151
65	Versicherungen, Rückversicherungen u. Pensions- kassen (ohne Sozialversicherung) .....	-	1	1	-	X	.	.
66	mit Finanz- u. Versicherungsdienstleistungen verbundene Tätigkeiten .....	13	5	18	22	- 18,2	.	.

<sup>1)</sup> Beinhaltet ab 2021 Schuldner mit Sitz/ Wohnort in Deutschland, aber außerhalb des Bundeslandes sowie außerhalb Deutschlands. - <sup>2)</sup> Klassifikation der Wirtschaftszweige, Ausgabe 2008 (WZ 2008), Kurzbezeichnung.

Noch: 4. Unternehmensinsolvenzen <sup>1)</sup> in Bayern 2023 nach ausgewählten Wirtschaftsbereichen

Nr. der Klassifikation <sup>2)</sup>	Wirtschaftszweig (H.v. = Herstellung von E.v. = Erbringung von)	Insolvenzverfahren		Verfahren insgesamt	Dagegen im Vorjahr: Verfahren insgesamt	Veränderung gegenüber dem Vorjahr	Betroffene Arbeitnehmer	Voraussichtliche Forderungen
		eröffnet	mangels Masse abgewiesen					
		Anzahl						
<b>L</b>	<b>Grundstücks- u. Wohnungswesen .....</b>	<b>93</b>	<b>54</b>	<b>147</b>	<b>65</b>	<b>126,2</b>	<b>450</b>	<b>619 132</b>
68	dav. Grundstücks- u. Wohnungswesen .....	93	54	147	65	126,2	450	619 132
68.1	dav. Kauf u. Verkauf v. eigenen Grundstücken, Gebäuden u. Wohnungen .....	41	20	61	15	306,7	127	297 151
68.2	Vermietung, Verpachtung v. eigenen o. geleasteten Grundstücken, Gebäuden u. Wohnungen .....	21	15	36	16	125,0	40	32 927
68.3	Vermittlung u. Verwaltung v. Grundstücken, Gebäuden u. Wohnungen für Dritte .....	31	19	50	34	47,1	283	289 055
<b>M</b>	<b>E.v. freiberuflichen, wissenschaftlichen u. technischen Dienstleistungen .....</b>	<b>191</b>	<b>103</b>	<b>294</b>	<b>201</b>	<b>46,3</b>	<b>1 673</b>	<b>612 824</b>
69	dav. Rechts- u. Steuerberatung, Wirtschaftsprüfung .....	6	2	8	8	0,0	.	.
69.1	dav. Rechtsberatung .....	2	1	3	3	0,0	.	.
69.2	Wirtschaftsprüfung u. Steuerberatung; Buchführung .....	4	1	5	5	0,0	.	.
70	Verwaltung u. Führung v. Unternehmen u. Betrieben; Unternehmensberatung .....	82	57	139	99	40,4	665	340 264
70.1	dav. Verwaltung u. Führung v. Unternehmen u. Betrieben .....	53	38	91	51	78,4	565	329 873
70.2	Public-Relations- u. Unternehmensberatung .....	29	19	48	48	0,0	100	10 391
71	Architektur- u. Ingenieurbüros; technische, physikalische u. chemische Untersuchung .....	64	24	88	36	144,4	727	233 712
72	Forschung u. Entwicklung .....	6	4	10	6	66,7	14	2 263
73	Werbung u. Marktforschung .....	20	10	30	20	50,0	242	21 987
74	Sonstige freiberufl., wissenschaftl. u. technische Tätigkeiten .....	13	5	18	32	- 43,8	12	7 801
75	Veterinärwesen .....	-	1	1	-	X	.	.
<b>N</b>	<b>E.v. sonstigen wirtschaftlichen Dienstleistungen .....</b>	<b>194</b>	<b>87</b>	<b>281</b>	<b>245</b>	<b>14,7</b>	<b>2 100</b>	<b>115 394</b>
77	dav. Vermietung v. beweglichen Sachen .....	10	3	13	7	85,7	22	27 743
78	Vermittlung u. Überlassung v. Arbeitskräften .....	21	4	25	18	38,9	889	8 196
79	Reisebüros, -veranstalter u. E.v. sonstigen Reservierungsdienstleistungen .....	6	4	10	4	150,0	.	.
80	Wach- u. Sicherheitsdienste sowie Detekteien .....	20	7	27	22	22,7	.	.
81	Gebäudebetreuung; Garten- u. Landschaftsbau .....	101	50	151	141	7,1	695	22 497
82	E.v. wirtschaftl. Dienstleistungen f. Unternehmen u. Privatpersonen a.n.g. ....	36	19	55	53	3,8	77	42 637
<b>O</b>	<b>Öffentliche Verwaltung, Verteidigung; Sozialversicherung .....</b>	<b>-</b>	<b>-</b>	<b>-</b>	<b>-</b>	<b>-</b>	<b>-</b>	<b>-</b>
<b>P</b>	<b>Erziehung u. Unterricht .....</b>	<b>22</b>	<b>9</b>	<b>31</b>	<b>17</b>	<b>82,4</b>	<b>84</b>	<b>6 644</b>
<b>Q</b>	<b>Gesundheits- u. Sozialwesen .....</b>	<b>55</b>	<b>11</b>	<b>66</b>	<b>47</b>	<b>40,4</b>	<b>2 461</b>	<b>111 278</b>
86	dav. Gesundheitswesen .....	23	6	29	20	45,0	1 459	82 715
87	Heime (ohne Erholungs- u. Ferienheime) .....	5	1	6	6	0,0	.	.
88	Sozialwesen (ohne Heime) .....	27	4	31	21	47,6	.	.
<b>R</b>	<b>Kunst, Unterhaltung u. Erholung .....</b>	<b>30</b>	<b>10</b>	<b>40</b>	<b>22</b>	<b>81,8</b>	<b>160</b>	<b>8 096</b>
90	dav. kreative, künstlerische u. unterhaltende Tätigkeiten .....	8	2	10	4	150,0	26	2 022
91	Bibliotheken, Archive, Museen, botanische u. zoologische Gärten ....	-	-	-	-	-	-	-
92	Spiel-, Wett- u. Lotteriewesen .....	4	1	5	3	66,7	11	579
93	E.v. Dienstleistungen d. Sports, d. Unterhaltung u. d. Erholung .....	18	7	25	15	66,7	123	5 495
<b>S</b>	<b>E.v. sonstigen Dienstleistungen .....</b>	<b>67</b>	<b>20</b>	<b>87</b>	<b>78</b>	<b>11,5</b>	<b>303</b>	<b>15 534</b>
94	dav. Interessenvertretungen sowie kirchliche u. sonstige religiöse Vereinigungen (ohne Sozialwesen u. Sport) .....	9	2	11	4	175,0	.	.
95	Reparatur v. DV-Geräten u. Gebrauchsgütern .....	1	1	2	2	0,0	.	.
96	E.v. sonstigen überwiegend persönlichen Dienstleistungen .....	57	17	74	72	2,8	138	10 929
96.01	dar. Wäscherei u. chemische Reinigung .....	3	-	3	1	200,0	3	162
96.02	Friseur- u. Kosmetiksalons .....	25	2	27	31	- 12,9	69	5 155
96.03	Bestattungswesen .....	-	1	1	3	- 66,7	.	.
96.04	Saunas, Solarien, Bäder u.Ä. ....	4	-	4	2	100,0	8	367

<sup>1)</sup> Beinhaltet ab 2021 Schuldner mit Sitz/ Wohnort in Deutschland, aber außerhalb des Bundeslandes sowie außerhalb Deutschlands. - <sup>2)</sup> Klassifikation der Wirtschaftszweige, Ausgabe 2008 (WZ 2008), Kurzbezeichnung.

## 5. Insolvenzverfahren <sup>1)</sup> in Bayern 2023 nach Größenklassen der voraussichtlichen Forderungen

Nr. der Klassifikation <sup>2)</sup>	Wirtschaftsbereich ----- Rechtsform ----- Alter der Unternehmen	Verfahren insgesamt	Verfahren mit voraussichtlichen Forderungen von ... Euro								Voraussichtliche Forderungen	
			unter 5 000	5 000 bis unter 50 000	50 000 bis unter 250 000	250 000 bis unter 500 000	500 000 bis unter 1 Mio.	1 Mio. bis unter 5 Mio.	5 Mio. bis unter 25 Mio.	25 Mio. oder mehr		
			Anzahl									1 000 €
<b>Insgesamt</b>			<b>11 958</b>	<b>261</b>	<b>5 747</b>	<b>4 454</b>	<b>652</b>	<b>396</b>	<b>331</b>	<b>87</b>	<b>30</b>	<b>4 548 619</b>
<b>Unternehmen</b>			<b>2 527</b>	<b>102</b>	<b>560</b>	<b>929</b>	<b>323</b>	<b>258</b>	<b>251</b>	<b>74</b>	<b>30</b>	<b>3 604 481</b>
<b>nach Wirtschaftsbereichen</b>												
A	Land- u. Forstwirtschaft, Fischerei .....	11	2	2	-	1	-	5	1	-	-	15 951
B	Bergbau u. Gewinnung v. Steinen u. Erden .....	2	-	-	1	-	-	1	-	-	-	.
C	Verarbeitendes Gewerbe .....	204	6	23	55	25	33	41	13	8	668 226	
D	Energieversorgung .....	7	-	-	2	2	-	1	-	2	126 317	
E	Wasserversorgung; Abwasser- u. Abfallentsorg. u. Beseitigung v. Umweltverschmutzungen .....	2	-	1	1	-	-	-	-	-	-	.
F	Baugewerbe .....	385	8	96	151	58	38	27	6	1	211 387	
G	Handel; Instandhaltung u. Reparatur v. Kfz. ....	403	14	92	152	48	39	45	10	3	481 354	
H	Verkehr u. Lagerei .....	180	6	42	77	25	23	5	2	-	64 738	
I	Gastgewerbe .....	199	8	44	102	28	9	7	1	-	41 255	
J	Information u. Kommunikation .....	117	3	24	46	14	11	15	3	1	167 408	
K	E.v. Finanz- u. Versicherungsdienstleistungen .....	71	3	8	22	7	7	15	4	5	334 775	
L	Grundstücks- u. Wohnungswesen .....	147	13	21	31	22	20	29	8	3	619 132	
M	E.v. freiberuflichen, wissenschaftlichen u. technischen Dienstleistungen .....	294	15	66	89	28	31	38	23	4	612 824	
N	E.v. sonstigen wirtschaftlichen Dienstleistungen ....	281	10	81	117	38	20	12	2	1	115 394	
O	Öffentliche Verwaltung, Verteidigung; Sozialversicherung .....	-	-	-	-	-	-	-	-	-	-	-
P	Erziehung u. Unterricht .....	31	3	8	10	4	6	-	-	-	6 644	
Q	Gesundheits- u. Sozialwesen .....	66	3	9	24	7	13	7	1	2	111 278	
R	Kunst, Unterhaltung u. Erholung .....	40	1	10	15	9	5	-	-	-	8 096	
S	E.v. sonstigen Dienstleistungen .....	87	7	33	34	7	3	3	-	-	15 534	
<b>nach Rechtsformen</b>												
	Einzeluntern., Freie Berufe, Kleingewerbe .....	672	25	164	339	78	40	20	5	1	268 317	
	Personengesellschaften (OHG, KG, GbR) .....	217	14	21	62	28	21	46	20	5	695 714	
	darunter GmbH & Co. KG .....	187	14	15	46	25	21	42	19	5	672 306	
	GbR .....	24	-	6	13	3	-	2	-	-	7 238	
	Gesellschaft mit beschränkter Haftung .....	1 586	61	360	518	213	192	173	46	23	2 544 784	
	davon: GmbH ohne Unternehmergesellschaft (haftungsbeschränkt) .....	1 303	29	233	422	191	188	171	46	23	2 516 723	
	Unternehmerges. (haftungsbeschränkt) ....	283	32	127	96	22	4	2	-	-	28 061	
	Aktiengesellschaften, KGaA .....	22	-	1	5	3	2	7	3	1	82 266	
	Private Company Limited by Shares (Ltd) .....	1	-	-	-	-	1	-	-	-	.	
	Sonstige Rechtsformen .....	29	2	14	5	1	2	5	-	-	.	
<b>nach dem Alter der Unternehmen</b>												
	Unter 8 Jahre alt .....	1 162	51	285	436	149	97	103	30	11	1 310 499	
	darunter bis 3 Jahre alt .....	528	32	149	198	64	39	34	9	3	361 791	
	8 Jahre oder älter .....	923	26	155	307	125	134	122	36	18	2 061 561	
	Unbekannt .....	442	25	120	186	49	27	26	8	1	232 421	
<b>Übrige Schuldner</b>												
	<b>Zusammen</b> .....	<b>9 431</b>	<b>159</b>	<b>5 187</b>	<b>3 525</b>	<b>329</b>	<b>138</b>	<b>80</b>	<b>13</b>	<b>-</b>	<b>944 138</b>	
	Natürliche Personen als Gesellschafter u.Ä. ....	24	1	6	9	3	1	3	1	-	17 542	
	Ehemals selbstständig Tätige .....	3 058	27	1 053	1 561	251	95	62	9	-	538 982	
	davon: mit Regelinsolvenzverfahren <sup>3)</sup> .....	1 769	20	466	950	202	73	50	8	-	401 876	
	mit vereinfachtem Verfahren <sup>4)</sup> .....	1 289	7	587	611	49	22	12	1	-	137 106	
	Verbraucher .....	5 747	82	3 774	1 808	47	25	10	1	-	317 975	
	Nachlässe und Gesamtgut .....	602	49	354	147	28	17	5	2	-	69 639	

<sup>1)</sup> Beinhaltet ab 2021 Schuldner mit Sitz/ Wohnort in Deutschland, aber außerhalb des Bundeslandes sowie außerhalb Deutschlands. - <sup>2)</sup> Klassifikation der Wirtschaftszweige, Ausgabe 2008 (WZ 2008), Kurzbezeichnung. - <sup>3)</sup> ... die ein Regelinsolvenzverfahren durchlaufen bzw. deren Vermögensverhältnisse nicht überschaubar sind. - <sup>4)</sup> ... die ein vereinfachtes Verfahren durchlaufen bzw. deren Vermögensverhältnisse überschaubar sind.

## 6. Insolvenzverfahren in Bayern 2023 in regionaler Gliederung

Schl.- Nr.	Gebiet	Insolvenzverfahren			Verfahren insgesamt	Dagegen im Vorjahr: Verfahren insgesamt	Ver- änderung gegenüber dem Vorjahr	Betroffene Arbeit- nehmer	Voraus- sichtliche Forder- ungen
		eröffnet	mangels Masse abgewiesen	Schulden- bereinigungs- plan ange- nommen					
		Anzahl							

### Zusammenstellung nach Regierungsbezirken

1	Oberbayern .....	3 862	468	11	4 341	3 911	11,0	9 484	2 496 088
2	Niederbayern .....	883	51	3	937	831	12,8	1 766	164 740
3	Oberpfalz .....	906	64	6	976	904	8,0	1 664	222 631
4	Oberfranken .....	923	62	2	987	971	1,6	4 083	209 775
5	Mittelfranken .....	1 752	149	12	1 913	1 795	6,6	3 644	795 718
6	Unterfranken .....	893	66	7	966	908	6,4	1 226	216 597
7	Schwaben .....	1 647	134	6	1 787	1 602	11,5	2 091	344 519
	<b>Bayern .....</b>	<b>10 866</b>	<b>994</b>	<b>47</b>	<b>11 907</b>	<b>10 922</b>	<b>58</b>	<b>23 958</b>	<b>4 450 068</b>
	Kreisfreie Städte .....	4 567	445	20	5 032	4 629	8,7	10 622	1 806 620
	dar. Großstädte <sup>1)</sup> .....	3 348	359	14	3 721	3 489	6,6	9 202	1 602 356
	Landkreise .....	6 299	549	27	6 875	6 293	9,2	13 336	2 643 447
	außerhalb des Bundeslandes <sup>2)</sup> .....	31	14	-	45	37	21,6	438	96 776
	außerhalb Deutschlands/unbek....	5	1	-	6	4	50,0	-	1 777

<sup>1)</sup> München, Nürnberg, Augsburg, Regensburg, Ingolstadt, Würzburg, Fürth, Erlangen. - <sup>2)</sup> Schuldner mit Sitz/ Wohnort in Deutschland, aber außerhalb des Bundeslandes.

Ausführliche Ergebnisse zur Statistik über beantragte Insolvenzverfahren in regionaler Gliederung werden in der Datenbank GENESIS-Online veröffentlicht.

Diese sind über den Aufruf

<https://www.statistikdaten.bayern.de/genesis/online?operation=statistic&code=52411>

zu erreichen.

Aktuelle  
Veröffentlichungen  
unter  
[q.bayern.de/produkte](http://q.bayern.de/produkte)




# Statistisches Jahrbuch für Bayern

Das **Statistische Jahrbuch** für Bayern ist das Standardwerk der amtlichen Statistik in Bayern seit 1894. Darin zusammengestellt sind jährlich aktuelle Statistikdaten über Land, Leben, Leute, Politik, Wissenschaft und Wirtschaft in Bayern.

Auf über 700 Seiten enthält es die wichtigsten Ergebnisse aller amtlichen

Statistiken – in Form von Tabellen, Graphiken oder Karten – zum Teil mit langjährigen Vergleichsdaten und Zeitreihen.

Ebenso enthalten sind ausgewählte Strukturdaten für Regierungsbezirke, kreisfreie Städte und Landkreise sowie Regionen Bayerns, für Bund und Länder sowie die EU-Mitgliedstaaten.



Die bisherigen Auswirkungen der Corona-Pandemie sind in ausgewählten Sonderstatistiken dargestellt.

**Preise**  
Buch 39,00 €  
Buch + DVD 46,00 €  
PDF (DVD oder Datei) 12,00 €

## Bayern kompakt

Das Kompendium **Bayern kompakt** bietet auf knapp 50 Seiten die wichtigsten bayerischen Strukturdaten aus Wirtschaft, Gesellschaft und Politik in Texten, Tabellen und Graphiken.

Es verweist zudem auf weiterführende Informationsmedien des Bayerischen Landesamts für Statistik.

**Heft und Datei kostenlos**

Bayerisches Landesamt für Statistik – Vertrieb, Nürnberger Straße 95, 90762 Fürth  
Telefon 0911 98208-6311 | Telefax 0911 98208-96638 | [vertrieb@statistik.bayern.de](mailto:vertrieb@statistik.bayern.de)