



Statistische Berichte

Hopfenernte in Bayern 2023



C II 6 j 2023
Hrsg. im Februar 2024
Bestellnr. C2600C 202300



Zeichenerklärung

- 0 mehr als nichts, aber weniger als die Hälfte der kleinsten in der Tabelle nachgewiesenen Einheit
- nichts vorhanden oder keine Veränderung
- / keine Angaben, da Zahlen nicht sicher genug
- Zahlenwert unbekannt, geheimzuhalten oder nicht rechenbar
- ... Angabe fällt später an
- X Tabellenfach gesperrt, da Aussage nicht sinnvoll
- () Nachweis unter dem Vorbehalt, dass der Zahlenwert erhebliche Fehler aufweisen kann
- p vorläufiges Ergebnis
- r berichtiges Ergebnis
- s geschätztes Ergebnis
- D Durchschnitt
- ≙ entspricht

Auf- und Abrunden

Im Allgemeinen ist ohne Rücksicht auf die Endsummen auf- bzw. abgerundet worden. Deshalb können sich bei der Summierung von Einzelangaben geringfügige Abweichungen zu den ausgewiesenen Endsummen ergeben. Bei der Aufgliederung der Gesamtheit in Prozent kann die Summe der Einzelwerte wegen Rundens vom Wert 100 % abweichen. Eine Abstimmung auf 100 % erfolgt im Allgemeinen nicht.

Publikationsservice

Das Bayerische Landesamt für Statistik veröffentlicht jährlich über 400 Publikationen. Das aktuelle Veröffentlichungsverzeichnis ist im Internet als Datei verfügbar, kann aber auch als Druckversion kostenlos zugesandt werden.


Kostenlos

ist der Download der meisten Veröffentlichungen, z. B. von Statistischen Berichten (PDF- oder Excel-Format).

Kostenpflichtig

sind alle Printversionen (auch von Statistischen Berichten), Datenträger und ausgewählte Dateien (z. B. von Verzeichnissen, von Beiträgen, vom Jahrbuch).

Publikationsservice

 Alle Veröffentlichungen sind im Internet verfügbar unter www.statistik.bayern.de/produkte

Impressum

Statistische Berichte

bieten in tabellarischer Form neuestes Zahlenmaterial der jeweiligen Erhebung. Dieses wird, soweit erforderlich, methodisch erläutert und kurz kommentiert.

Herausgeber, Druck und Vertrieb

Bayerisches Landesamt für Statistik
Nürnberger Straße 95
90762 Fürth

Papier

Gedruckt auf umweltfreundlichem Papier, chlorfrei gebleicht.

Vertrieb

E-Mail vertrieb@statistik.bayern.de
Telefon 0911 98208-6311
Telefax 0911 98208-96638

Auskunftsdienst

E-Mail info@statistik.bayern.de
Telefon 0911 98208-6563
Telefax 0911 98208-96563

© Bayerisches Landesamt für Statistik, Fürth 2024
Vervielfältigung und Verbreitung, auch auszugsweise, mit Quellenangabe gestattet.

Hinweis: Diese Druckschrift wird im Rahmen der Öffentlichkeitsarbeit der Bayerischen Staatsregierung herausgegeben. Sie darf weder von Parteien noch von Wahlwerbern oder Wahlhelfern im Zeitraum von fünf Monaten vor einer Wahl zum Zwecke der Wahlwerbung verwendet werden. Dies gilt für Landtags-, Bundestags-, Kommunal- und Europawahlen. Missbräuchlich ist während dieser Zeit insbesondere die Verteilung auf Wahlveranstaltungen, an Informationsständen der Parteien sowie das Einlegen, Aufdrucken und Aufkleben parteipolitischer Informationen oder Werbemittel. Untersagt ist gleichfalls die Weitergabe an Dritte zum Zwecke der Wahlwerbung. Auch ohne zeitlichen Bezug zu einer bevorstehenden Wahl darf die Druckschrift nicht in einer Weise verwendet werden, die als Parteinahme der Staatsregierung zugunsten einzelner politischer Gruppen verstanden werden könnte. Den Parteien ist es gestattet, die Druckschrift zur Unterrichtung ihrer eigenen Mitglieder zu verwenden.

1. Allgemeines

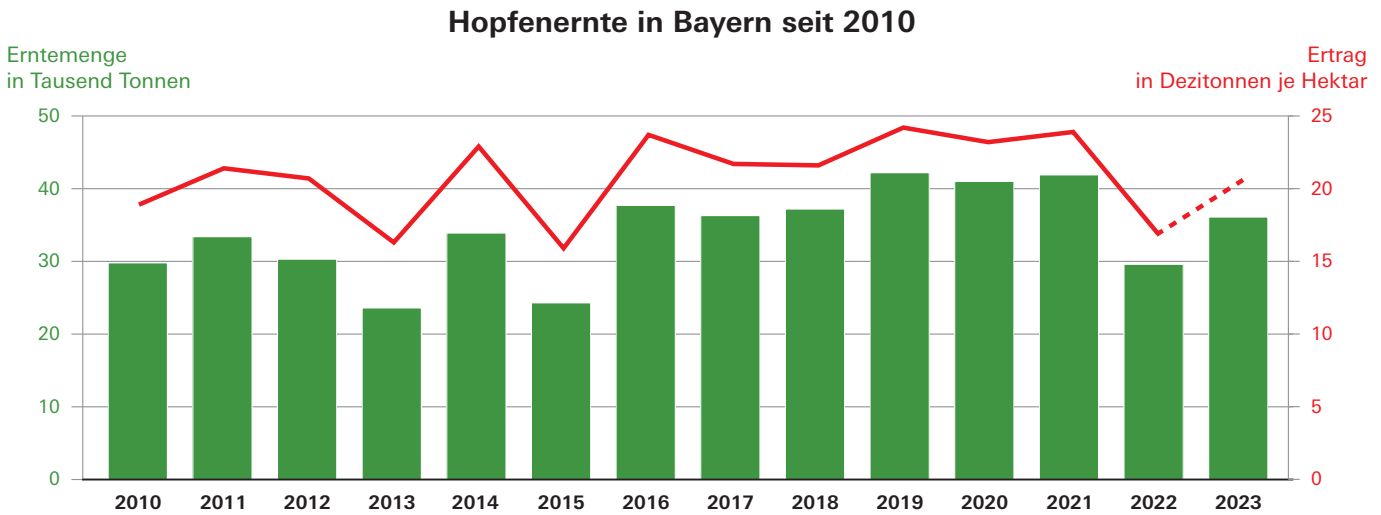
Die Wetterkapriolen wirkten sich auch dieses Jahr äußerst ungünstig auf den Hopfen aus. Die heiße und trockene Witterung in der wichtigen Vegetationszeit zwischen Juni und August hat das Wachstum des Hopfens begrenzt. Regionalweise gab es enorme Regenfälle, die die Hopfenernte ebenso negativ beeinflusste.

Nach den Ergebnissen aus der Ertragsschätzung der Fachwarte liegt 2023 somit der Hopfenertrag bei 20,6 dt/ha. Bei einer minimalen Erhöhung der Anbaufläche 2023, konnte die diesjährige Hopfenernte nur auf rund 36 100 t geschätzt werden. Der mehrjährige Durchschnitt der Erntemenge wird damit um 5,1 % unterschritten.

Die Qualität des Hopfens wurde von den Sachverständigen (Verband Deutscher Hopfenpflanzer e.V.) auch dieses Jahr als überwiegend gut eingestuft.

2. Endgültige Ertragsschätzung für Hopfen

Im nachfolgenden Schaubild ist die Hopfenernte der Jahre 2010 bis 2022 nach der Abwaage sowie das aktuelle Ergebnis der Berichterstatterschätzung für das Jahr 2023 dargestellt:



Hopfenernte in Bayern 2023 nach Sorten und Anbaugebieten

- Ergebnis der Ernteberichterstatterschätzung vom September -

Hopfensorte	Bayern			darunter					
	einschl. bayer. Teil von Tettang			Hallertau (einschl. Hersbrucker Gebirge)			Spalt		
	Fläche in ha	Ertrag dt/ha	Erntemenge in Tonnen	Fläche in ha	Ertrag dt/ha	Erntemenge in Tonnen	Fläche in ha	Ertrag dt/ha	Erntemenge in Tonnen
Hallertauer Mittelfrüh ¹⁾	484	12,22	591,4	452	12,11	548,1	29	13,70	39,5
Hersbrucker Spät	781	16,89	1 318,3	775	16,93	1 311,5	6	11,17	6,8
Hallertauer Tradition	2 507	17,75	4 450,8	2 467	17,78	4 386,0	40	16,13	64,8
Perle	2 789	18,33	5 111,7	2 747	18,28	5 021,7	41	21,50	89,1
Spalter Select	491	19,18	942,0	411	18,76	770,4	79	21,40	169,9
Saphir	273	18,38	502,2	255	18,79	479,0	18	12,75	23,2
Spalter	106	12,50	132,4	0	13,83	0,1	106	12,50	132,3
Akoya	103	19,63	202,3	103	19,63	202,3	-	-	-
Sonstiger Aromahopfen	909	19,96	1 813,6	872	19,98	1 741,2	31	20,00	61,9
davon Mandarina Bavaria ²⁾	/	/	/	170	23,22	394,9	/	/	/
Hallertau Blanc ²⁾	/	/	/	92	21,70	199,8	/	/	/
Opal ²⁾	/	/	/	133	17,36	230,7	/	/	/
Amarillo ²⁾	/	/	/	89	23,10	204,7	/	/	/
übrige Aromahopfen ²⁾	/	/	/	388	18,33	711,1	/	/	/
Aromahopfen	8 443	17,84	15 064,6	8 082	17,89	14 460,3	351	16,74	587,5
Hallertauer Magnum	1 154	17,82	2 056,3	1 152	17,81	2 052,6	/	/	/
Hallertauer Taurus	144	18,16	262,0	143	18,08	258,9	/	/	/
Polaris	358	21,58	771,6	358	21,58	771,6	-	-	-
Herkules	6 727	25,86	17 395,3	6 690	25,84	17 289,7	37	28,75	105,7
Sonstiger Bitterhopfen	177	22,64	399,6	173	22,50	388,3	/	/	/
Bitterhopfen	8 559	24,40	20 884,9	8 516	24,38	20 761,0	43	28,75	123,8
Althopfen zusammen	17 002	21,14	35 949,5	16 598	21,22	35 221,3	394	18,06	711,3
Junghopfen zusammen	541	2,77	150,2	531	2,78	147,7	9	2,78	2,5
Hopfen insgesamt	17 543	20,58	36 099,6	17 129	20,65	35 369,0	403	17,72	713,8
dagegen endg. Ergebnis 2022	17 525	16,87	29 573,0	17 110	17,04	29 152,3	409	10,05	411,0

¹⁾ Hallertauer Mittelfrüh und Hallertauer Gold. ²⁾ Für Bayern und Spalt Zahl nicht sicher genug.

Aktuelle
Veröffentlichungen
unter
q.bayern.de/produkte




Statistisches Jahrbuch für Bayern

Das **Statistische Jahrbuch** für Bayern ist das Standardwerk der amtlichen Statistik in Bayern seit 1894. Darin zusammengestellt sind jährlich aktuelle Statistikdaten über Land, Leben, Leute, Politik, Wissenschaft und Wirtschaft in Bayern.

Auf über 700 Seiten enthält es die wichtigsten Ergebnisse aller amtlichen

Statistiken – in Form von Tabellen, Graphiken oder Karten – zum Teil mit langjährigen Vergleichsdaten und Zeitreihen.

Ebenso enthalten sind ausgewählte Strukturdaten für Regierungsbezirke, kreisfreie Städte und Landkreise sowie Regionen Bayerns, für Bund und Länder sowie die EU-Mitgliedstaaten.



Die bisherigen Auswirkungen der Corona-Pandemie sind in ausgewählten Sonderstatistiken dargestellt.

Preise
 Buch 39,00 €
 Buch + DVD 46,00 €
 PDF (DVD oder Datei) 12,00 €

Bayern kompakt

Das Kompendium **Bayern kompakt** bietet auf knapp 50 Seiten die wichtigsten bayerischen Strukturdaten aus Wirtschaft, Gesellschaft und Politik in Texten, Tabellen und Graphiken.

Es verweist zudem auf weiterführende Informationsmedien des Bayerischen Landesamts für Statistik.

Heft und Datei kostenlos

Bayerisches Landesamt für Statistik – Vertrieb, Nürnberger Straße 95, 90762 Fürth
 Telefon 0911 98208-6311 | Telefax 0911 98208-96638 | vertrieb@statistik.bayern.de