



Statistische Berichte

Obsternte in Bayern 2020

Ergebnisse der Ernte- und Betriebsberichterstattung
über Baumobst



C II 3 j 2020
Hrsg. im Februar 2021
Bestellnr. C2302C 202000

Zeichenerklärung

- 0 mehr als nichts, aber weniger als die Hälfte der kleinsten in der Tabelle nachgewiesenen Einheit
- nichts vorhanden oder keine Veränderung
- / keine Angaben, da Zahlen nicht sicher genug
- Zahlenwert unbekannt, geheimzuhalten oder nicht rechenbar
- ... Angabe fällt später an
- X Tabellenfach gesperrt, da Aussage nicht sinnvoll
- () Nachweis unter dem Vorbehalt, dass der Zahlenwert erhebliche Fehler aufweisen kann
- p vorläufiges Ergebnis
- r berichtiges Ergebnis
- s geschätztes Ergebnis
- D Durchschnitt
- ≙ entspricht

Auf- und Abrunden

Im Allgemeinen ist ohne Rücksicht auf die Endsummen auf- bzw. abgerundet worden. Deshalb können sich bei der Summierung von Einzelangaben geringfügige Abweichungen zu den ausgewiesenen Endsummen ergeben. Bei der Aufgliederung der Gesamtheit in Prozent kann die Summe der Einzelwerte wegen Rundens vom Wert 100 % abweichen. Eine Abstimmung auf 100 % erfolgt im Allgemeinen nicht.

Publikationsservice

Das Bayerische Landesamt für Statistik veröffentlicht jährlich über 400 Publikationen. Das aktuelle Veröffentlichungsverzeichnis ist im Internet als Datei verfügbar, kann aber auch als Druckversion kostenlos zugesandt werden.

Kostenlos

ist der Download der meisten Veröffentlichungen, z.B. von Statistischen Berichten (PDF- oder Excel-Format).

Kostenpflichtig

sind alle Printversionen (auch von Statistischen Berichten), Datenträger und ausgewählte Dateien (z.B. von Verzeichnissen, von Beiträgen, vom Jahrbuch).

Publikationsservice

 Alle Veröffentlichungen sind im Internet verfügbar unter www.statistik.bayern.de/produkte

Impressum

Statistische Berichte

bieten in tabellarischer Form neuestes Zahlenmaterial der jeweiligen Erhebung. Dieses wird, soweit erforderlich, methodisch erläutert und kurz kommentiert.

Herausgeber, Druck und Vertrieb

Bayerisches Landesamt für Statistik
Nürnberger Straße 95
90762 Fürth

Papier

Gedruckt auf umweltfreundlichem Papier, chlorfrei gebleicht.

Vertrieb

E-Mail vertrieb@statistik.bayern.de
Telefon 0911 98208-6311
Telefax 0911 98208-6638

Auskunftsdienst

E-Mail info@statistik.bayern.de
Telefon 0911 98208-6563
Telefax 0911 98208-6573

© Bayerisches Landesamt für Statistik, Fürth 2021
Vervielfältigung und Verbreitung, auch auszugsweise, mit Quellenangabe gestattet.

Hinweis: Diese Druckschrift wird im Rahmen der Öffentlichkeitsarbeit der Bayerischen Staatsregierung herausgegeben. Sie darf weder von Parteien noch von Wahlwerbern oder Wahlhelfern im Zeitraum von fünf Monaten vor einer Wahl zum Zwecke der Wahlwerbung verwendet werden. Dies gilt für Landtags-, Bundestags-, Kommunal- und Europawahlen. Missbräuchlich ist während dieser Zeit insbesondere die Verteilung auf Wahlveranstaltungen, an Informationsständen der Parteien sowie das Einlegen, Aufdrucken und Aufkleben parteipolitischer Informationen oder Werbemittel. Untersagt ist gleichfalls die Weitergabe an Dritte zum Zwecke der Wahlwerbung. Auch ohne zeitlichen Bezug zu einer bevorstehenden Wahl darf die Druckschrift nicht in einer Weise verwendet werden, die als Parteinahme der Staatsregierung zugunsten einzelner politischer Gruppen verstanden werden könnte. Den Parteien ist es gestattet, die Druckschrift zur Unterrichtung ihrer eigenen Mitglieder zu verwenden.

Inhaltsverzeichnis

Vorbemerkungen	4
-----------------------------	----------

Tabellen und Abbildungen

1. Anbau und Ernte von Baumobst im Marktbobstbau in Bayern 2020 sowie Ertragsvergleich zu 2019, 2018 und zum Durchschnitt der Jahre 2014 bis 2019	5
Abb. 1 Erntemengen an Baumobst im Marktbobstbau in Bayern 2020 nach Obstarten	5
2. Anbau und Ernte von Baumobst im Marktbobstbau in Bayern 2020 nach Regierungsbezirken	6
Abb. 2 Flächenerträge ausgewählter Obstarten im Marktbobstbau in Bayern von 2018 bis 2020	7
Abb. 3 Süßkirschenernte im Marktbobstbau in Bayern 2020 nach Regierungsbezirken	7
Abb. 4 Sauerkirschenernte im Marktbobstbau in Bayern 2020 nach Regierungsbezirken	7
3. Verwendung der Obsternte in Bayern 2020	8

Vorbemerkungen

Im vorliegenden Statistischen Bericht werden die endgültigen Ergebnisse der bayerischen Baumobsternte des Jahres 2020 veröffentlicht, welche im Rahmen der Ernteberichterstattung ermittelt wurden. Den Ergebnissen liegen die Beurteilungen von ehrenamtlichen „Ernteberichterstattern für Obst (Obstberichterstatter)“ sowie Meldungen von Obstbaubetrieben zugrunde.

Beim **Baumobst** im Marktoftbau - hierbei handelt es sich um Flächen, deren Hauptnutzung im Baumobftanbau liegt - werden für die in Bayern bedeutendsten Arten Ergebnisse für das Land sowie für die Regierungsbezirke ausgewiesen.

Der Berechnung der Erntemengen liegen die bei der Baumobftanbauerhebung 2017 ermittelten Baumobftflächen zugrunde. Diese Flächen werden alle fünf Jahre aktualisiert.

Außerdem wird die Verwendung der Obfternte für wichtige Baumobftarten in Prozentanteilen an der Gesamternte ausgewiesen.

Rechtsgrundlage für diese Erhebung ist das Gesetz über Agrarstatistiken (Agrarstatistikgesetz – AgrStatG) in der Fassung der Bekanntmachung vom 17. Dezember 2009 (BGBl I S. 3886) sowie die hierzu ergangenen Änderungen. Mit den Ergebnissen dieser Erhebung werden zugleich die statistischen Datenlieferverpflichtungen gegenüber der Europäischen Union gemäß der Verordnung (EG) Nr. 543/2009 des Europäischen Parlaments und des Rates vom 18. Juni 2009 über die Statistik der pflanzlichen Erzeugung erfüllt.

Bei der Berechnung der Erntemenge wurden die Anbaufläche (in ha) und der Ertrag (in dt/ha) mit Nachkommastellen berücksichtigt, so dass mögliche Abweichungen ausschließlich rundungsbedingt sind.

Abkürzungen

ha = Hektar

dt = Dezitonne = 100 Kilogramm

t = Tonne

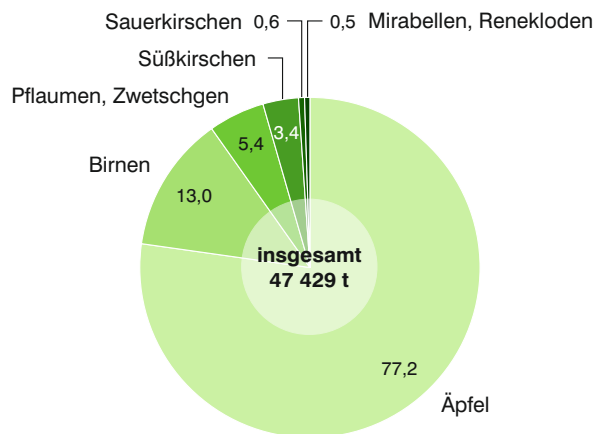
% = Prozent

1. Anbau und Ernte von Baumobst im Marktobstbau in Bayern 2020 sowie Ertragsvergleich zu 2019, 2018 und zum Durchschnitt der Jahre 2014 bis 2019

Obstart	Anbau- fläche ¹⁾	Ernte- menge	Ertrag je ha						
			insgesamt				Veränderung 2020 gegenüber		
			2020	2020	2019	2018	Ø2014-2019	2019	Ø2014-2019
			ha	t	dt			%	
Äpfel	1 207	36 634,2	303,6	288,7	385,4	305,1	5,2	- 0,5	
Birnen	279	6 146,2	220,4	231,2	262,0	210,2	- 4,7	4,9	
Süßkirschen	564	1 602,4	28,4	60,1	64,2	54,8	- 52,7	- 48,2	
Sauerkirschen	62	270,5	43,3	68,1	75,7	64,2	- 36,4	- 32,6	
Pflaumen, Zwetschgen	369	2 537,6	68,8	106,1	106,8	89,3	- 35,2	- 23,0	
Mirabellen, Renekloden	54	238,3	44,4	77,9	103,1	70,6	- 43,0	- 37,1	

1) Ergebnis der Baumobstanbauerhebung 2017.

Abb. 1
Erntemengen an Baumobst im Marktobstbau in Bayern 2020 nach Obstarten
in Prozent



2. Anbau und Ernte von Baumobst im Marktobstbau in Bayern 2020 nach Regierungsbezirken

Gebiet	Äpfel		Birnen		Pflaumen, Zwetschgen	
	Anbau- fläche ¹⁾	Ernte- menge	Anbau- fläche ¹⁾	Ernte- menge	Anbau- fläche ¹⁾	Ernte- menge
	ha	t	ha	t	ha	t
Oberbayern	86	1 338,0	7	111,8	6	26,1
Niederbayern	42	950,7	10	162,8	.	.
Oberpfalz	12	179,9	1	12,4	.	.
Oberfranken	94	1 005,9	40	346,0	123	630,0
Mittelfranken	73	1 249,1	9	81,8	13	50,9
Unterfranken	349	10 956,4	98	1 624,3	212	1 691,1
Schwaben	550	20 954,2	114	3 807,2	12	106,2
Bayern	1 207	36 634,2	279	6 146,2	369	2 537,6

Gebiet	Süßkirschen		Sauerkirschen		Mirabellen, Renekloden	
	Anbau- fläche ¹⁾	Ernte- menge	Anbau- fläche ¹⁾	Ernte- menge	Anbau- fläche ¹⁾	Ernte- menge
	ha	t	ha	t	ha	t
Oberbayern	16	53,9	1	7,4	.	.
Niederbayern	2	11,1	.	.
Oberpfalz	-	-	.	.
Oberfranken	349	585,9	5	14,9	7	26,5
Mittelfranken	95	386,0	2	3,7	2	3,8
Unterfranken	70	289,0	48	188,4	41	190,4
Schwaben	30	253,7	5	44,9	.	.
Bayern	564	1 602,4	62	270,5	54	238,3

¹⁾ Ergebnis der Baumobstanbauerhebung 2017.

Abb. 2

Flächenerträge ausgewählter Obstsorten im Marktbobstbau in Bayern von 2018 bis 2020
in Dezitonne je Hektar

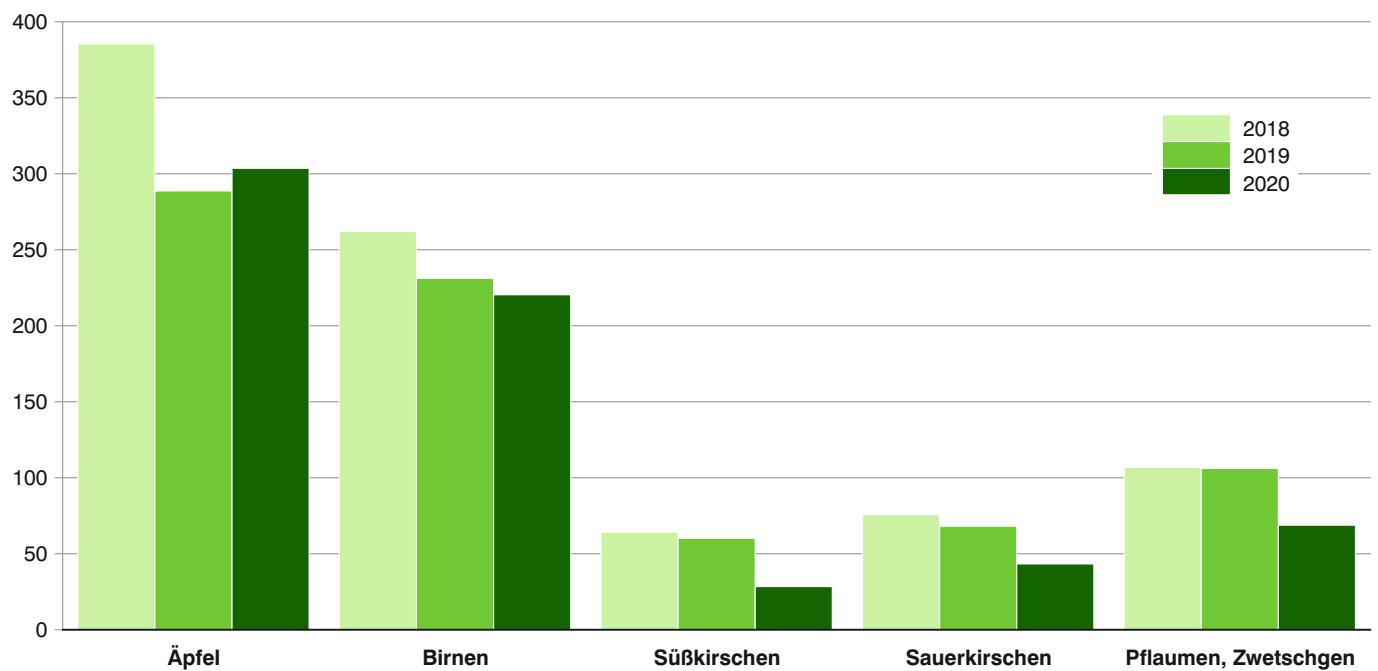


Abb. 3

Süßkirschenernte im Marktbobstbau in Bayern 2020 nach Regierungsbezirken
in Prozent

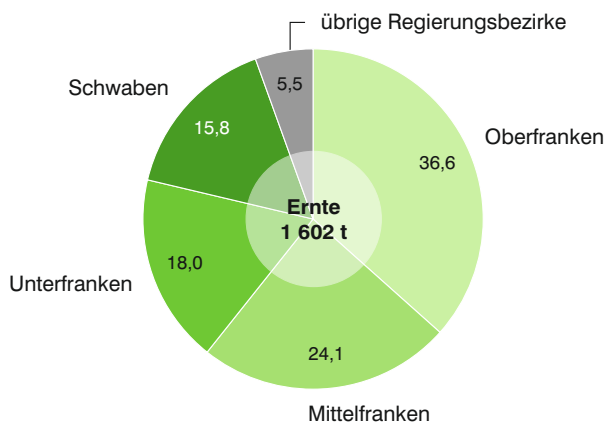
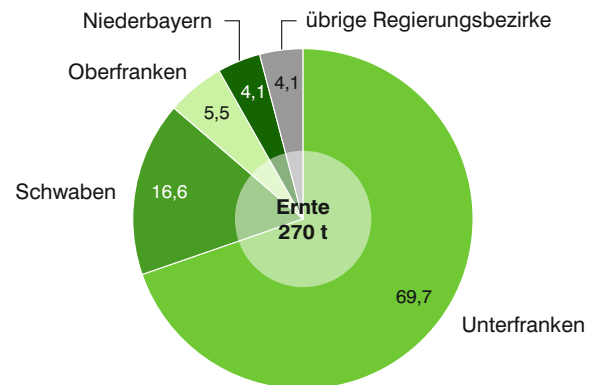


Abb. 4

Sauerkirschenernte im Marktbobstbau in Bayern 2020 nach Regierungsbezirken
in Prozent



3. Verwendung der Obsternte in Bayern 2020

Obstart	Von der Gesamternte entfielen auf		
	Tafelobst	Verwertungs-/ Industrieobst	nicht vermarktet
	%		
Äpfel	64,3	33,2	2,5
Birnen	61,0	38,3	0,7
Süßkirschen	75,9	8,7	15,4
Sauerkirschen	54,0	36,3	9,7
Pflaumen, Zwetschgen	87,1	10,9	1,9
Mirabellen, Renekloden	39,2	51,5	9,4

Aktuelle
Veröffentlichungen
unter
q.bayern.de/produkte



Statistisches Jahrbuch für Bayern 2020

Das Statistische Jahrbuch für Bayern ist das Standardwerk der amtlichen Statistik in Bayern seit 1894. Umfassend und informativ bietet es jährlich die aktuellsten Statistikdaten über Land, Leben, Leute, Politik, Wissenschaft und Wirtschaft in Bayern an.

Auf über 600 Seiten enthält es die wichtigsten Ergebnisse aller amtlichen Statistiken – in Form von Tabellen, Graphiken oder Karten – zum Teil mit langjährigen Vergleichsdaten und Zeitreihen. Ebenso werden ausgewählte wichtige Strukturdaten für Regierungsbezirke, kreisfreie Städte und Landkreise sowie Regionen Bayerns, aber auch für alle Bundesländer und die EU-Mitgliedstaaten dargestellt. Daten aus Statistiken anderer Dienststellen und Organisationen vervollständigen das Angebot.



Preise

Buch 39,00 € | DVD (PDF) 12,00 € | Buch+DVD 46,00 € | Datei (PDF) 12,00 €



Bayern Daten 2020

Die Bayern Daten sind ein kleiner Auszug aus dem Statistischen Jahrbuch. Auf ca. 30 Seiten sind die wichtigsten bayerischen Strukturdaten aus Wirtschaft, Gesellschaft und Politik in Tabellen und Grafiken dargestellt.

Preise

Heft 0,55 € | Datei kostenlos

Bayerisches Landesamt für Statistik – Vertrieb, Nürnberger Straße 95, 90762 Fürth
Telefon 0911 98208-6311 | Telefax 0911 98208-6638 | vertrieb@statistik.bayern.de