



Wahlen in Bayern 2020

Kommunalwahlen in Bayern am 15. März 2020

Wahl der Stadträte in den kreisfreien Städten
Wahl der Kreistage in den Landkreisen
Vorläufige Ergebnisse



B VII 3-4 2020
Hrsg. im März 2020
Bestellnr. B7340C 202051

Zeichenerklärung

- 0 mehr als nichts, aber weniger als die Hälfte der kleinsten in der Tabelle nachgewiesenen Einheit
- nichts vorhanden oder keine Veränderung
- / keine Angaben, da Zahlen nicht sicher genug
- Zahlenwert unbekannt, geheimzuhalten oder nicht rechenbar
- ... Angabe fällt später an
- X Tabellenfach gesperrt, da Aussage nicht sinnvoll
- () Nachweis unter dem Vorbehalt, dass der Zahlenwert erhebliche Fehler aufweisen kann
- p vorläufiges Ergebnis
- r berichtigtes Ergebnis
- s geschätztes Ergebnis
- D Durchschnitt
- ≙ entspricht

Auf- und Abrunden

Im Allgemeinen ist ohne Rücksicht auf die Endsummen auf- bzw. abgerundet worden. Deshalb können sich bei der Summierung von Einzelangaben geringfügige Abweichungen zu den ausgewiesenen Endsummen ergeben. Bei der Aufgliederung der Gesamtheit in Prozent kann die Summe der Einzelwerte wegen Rundens vom Wert 100 % abweichen. Eine Abstimmung auf 100 % erfolgt im Allgemeinen nicht.

Impressum

Statistische Berichte

bieten in tabellarischer Form neuestes Zahlenmaterial der jeweiligen Erhebung. Dieses wird, soweit erforderlich, methodisch erläutert und kurz kommentiert.

Herausgeber, Druck und Vertrieb

Bayerisches Landesamt für Statistik
Nürnberger Straße 95
90762 Fürth

Papier

Gedruckt auf umweltfreundlichem Papier, chlorfrei gebleicht.

Vertrieb

E-Mail vertrieb@statistik.bayern.de
Telefon 0911 98208-6311
Telefax 0911 98208-6638

Auskunftsdienst

E-Mail info@statistik.bayern.de
Telefon 0911 98208-6563
Telefax 0911 98208-6573

© **Bayerisches Landesamt für Statistik, Fürth 2020**
Vervielfältigung und Verbreitung, auch auszugsweise, mit Quellenangabe gestattet.

Inhaltsverzeichnis

| | |
|--|-----|
| Vorbemerkungen | 4 |
| Tabellen und Abbildungen | |
| 1. Wahl der Stadträte in den kreisfreien Städten und Wahl der Kreistage in den Landkreisen nach Regierungsbezirken | 6 |
| 2. Stimmen und Sitze bei der Wahl der Stadträte in den kreisfreien Städten und bei der Wahl der Kreistage in den Landkreisen | 54 |
| 3. Wahl der ersten Bürgermeister/Oberbürgermeister in den kreisangehörigen Gemeinden am 15. März 2020 | 139 |
| Abbildungen (Übersicht) | 141 |

Vorbemerkungen

1. Das bayerische Kommunalwahlergebnis, ein **gewichtetes Ergebnis**.

Gemäß Artikel 56 des Gesetzes über die Wahl der Gemeinderäte, der Bürgermeister, der Kreistage und der Landräte (Gemeinde- und Landkreiswahlgesetz - GLKrWG) sind die Ergebnisse der Wahlen vom Bayerischen Landesamt für Statistik und Datenverarbeitung statistisch zu bearbeiten. Dazu gehört auch das Ergebnis der Wahlen der Stadträte in den kreisfreien Städten und der Kreistage in den Landkreisen. Während bei Landtags- oder Bundestagswahlen jeder Wähler die gleiche Anzahl von Stimmen zu vergeben hat, ist bei den Kommunalwahlen in Bayern die Stimmenzahl eines Wählers von Gemeinde zu Gemeinde oder von Kreis zu Kreis verschieden. So hat z. B. der Wähler in München entsprechend der Anzahl der zu wählenden Stadträte 80 Stimmen und der Wähler in Memmingen 40 Stimmen für die Stadtratswahl zu vergeben. Bei den Landkreisen schwankt die Zahl der Stimmen je Wähler zur Wahl des Kreistags zwischen 50 und 70. Bei einer Zusammenfassung von Ergebnissen ist dies zu berücksichtigen.

Die Ergebnisse werden gewichtet, indem die gültigen Stimmzettel in jeder kreisfreien Stadt und in jedem Landkreis im Verhältnis der Stimmenzahlen auf die einzelnen Wahlvorschläge aufgeteilt werden. Während also das Stimmenverhältnis der Wahlvorschläge zueinander gewahrt bleibt, wird so erreicht, dass die Ergebnisse von Kreisen verschiedener Größenklassen (nach der Zahl der Einwohner) trotz der unterschiedlich großen Anzahl von Stimmen der Stimmberechtigten durch den Bezug auf den Wähler miteinander vergleichbar werden.

Aus diesem Grund ist bei den Einzelergebnissen dieser Veröffentlichung neben der Anzahl der für einen Wahlvorschlag abgegebenen Stimmen auch die Anzahl der auf Stimmzettel reduzierten Stimmen angegeben, wodurch der Bezug zu den Gültig-Wählenden bzw. zu den gültigen Stimmzetteln insgesamt hergestellt ist. Bei den zusammengefassten Ergebnissen, z. B. bei dem zu einem Regierungsbezirks- oder zu einem Landesergebnis zusammengeführten Ergebnis, ist unter dem Stimmenergebnis dementsprechend nur das **Stimmzettelergebnis** bzw. das **gewichtete Ergebnis** als additionsfähiges und mit anderen Wahlen vergleichbares Ergebnis summiert.

2. FREIE WÄHLER

Wahlvorschläge der Partei FREIE WÄHLER, die auf den Stimmzettel mit der Ordnungszahl 03 geführt werden, werden im Folgenden mit der satzungsgemäßen Kurzbezeichnung „FREIE WÄHLER“ geführt. Für selbständige Wählergruppen gleichen Namens wird diese Schreibweise nicht verwendet.

3. Gemeinsame Wahlvorschläge.

Unter **gemeinsame Wahlvorschläge** verstehen sich in den folgenden Übersichten nur Wahlvorschläge mit der Beteiligung wenigstens **einer** politischen Partei (z.B. **SPD**/Parteilose Wähler oder Freie Wählerschaft//**CSU**).

4. Veränderung gegenüber 2014.

Die Veränderungsangaben beziehen sich auf die endgültigen Ergebnisse der Kommunalwahlen vom 16. März 2014.

Noch: Vorbemerkungen

Abkürzungen von bzw. in Wahlvorschlägen

Die Bezeichnung der Wahlvorschläge wurde den jeweiligen Stimmzetteln entnommen. Soweit es sich bei den nachfolgend aufgelisteten Namen von Wahlvorschlägen um Parteien handelt, wurde in der Regel ihre Kurzbezeichnung eingesetzt. Inwieweit andere Buchstabenfolgen Abkürzungen darstellen und gegebenenfalls wofür die Abkürzung steht, geht aus den Stimmzetteln nicht hervor. Im folgenden Abkürzungsverzeichnis sind ausschließlich Parteien und politische Vereinigungen aufgeführt, die gemäß § 6 Abs. 3 Parteiengesetz beim Bundeswahlleiter Parteiunterlagen hinterlegt haben.

| Kurzbezeichnung | Name |
|-----------------|---|
| AfD | Alternative für Deutschland |
| BP | Bayernpartei |
| CSU | Christlich-Soziale Union in Bayern e.V. |
| DIE FRANKEN | Partei für Franken |
| DIE LINKE | DIE LINKE |
| Die PARTEI | Partei für Arbeit, Rechtsstaat, Tierschutz, Elitenförderung und basisdemokratische Initiative |
| FDP | Freie Demokratische Partei |
| FREIE WÄHLER | FREIE WÄHLER (siehe Punkt 2. Vorbemerkungen) |
| GRÜNE | BÜNDNIS90/DIE GRÜNEN |
| mut | mut |
| ÖDP | Ökologisch-Demokratische Partei |
| PIRATEN | Piratenpartei Deutschland |
| REP | DIE REPUBLIKANER |
| SPD | Sozialdemokratische Partei Deutschlands |
| V-Partei³ | V-Partei³ - Partei für Veränderung, Vegetarier und Veganer |
| Volt | Volt Deutschland |

Sonstige Abkürzungen

| | |
|----------|-------------------|
| gew. | gewichtete |
| Oberbgm. | Oberbürgermeister |

Einheiten und Benennungen

| | |
|------|--|
| % | Prozent |
| %-P. | Prozentpunkte (Differenz zweier Prozentzahlen) |
| Anz. | Anzahl |
| Sp. | Spalte |
| V | Veränderung gegenüber 2014 |

Zeichenerklärungen

| | |
|-------|---|
| [...] | Aussagewert eingeschränkt wegen fehlender regionaler oder zeitlicher Vergleichbarkeit |
|-------|---|

1. Wahl der Stadträte in den kreisfreien Städten und Wahl der Kreistage in den Landkreisen nach Regierungsbezirken

Bayern

| Bezeichnung | Jahr | Wahl der Stadträte in den kreisfreien Städten (25) | | Wahl der Kreistage in den Landkreisen (71) | | Kommunalwahl zusammen | |
|--|-------------|--|--------|--|--------|-----------------------|--------|
| | | Anzahl | % | Anzahl | % | Anzahl | % |
| | Veränderung | | %-P. | | %-P. | | %-P. |
| A. Stimmen | | | | | | | |
| Stimmberechtigte | 2020 | 2925071 | X | 7353532 | X | 10278603 | X |
| | V | +62952 | X | +176140 | X | +239092 | X |
| Wähler / Wahlbeteiligung | 2020 | 1420810 | 48,6 | 4626855 | 62,9 | 6047665 | 58,8 |
| | V | +176161 | +5,1 | +383640 | +3,8 | +559801 | +4,2 |
| Ungültige Stimmzettel | 2020 | 36042 | 2,5 | 175353 | 3,8 | 211395 | 3,5 |
| | V | +7255 | +0,2 | +15043 | +0,0 | +22298 | +0,0 |
| Gültige Stimmzettel | 2020 | 1384768 | 100 | 4451502 | 100 | 5836270 | 100 |
| | V | +168906 | X | +368597 | X | +537503 | X |
| davon (gew. Stimmen) | | | | | | | |
| CSU | 2020 | 381925 | 27,6 | 1629865 | 36,6 | 2011790 | 34,5 |
| | V | -26260 | -6,0 | -57842 | -4,7 | -84102 | -5,1 |
| GRÜNE | 2020 | 320615 | 23,2 | 689567 | 15,5 | 1010182 | 17,3 |
| | V | +168556 | +10,6 | +302235 | +6,0 | +470791 | +7,1 |
| FREIE WÄHLER | 2020 | 13861 | 1,0 | 223771 | 5,0 | 237632 | 4,1 |
| | V | +2964 | +0,1 | +34879 | +0,4 | +37843 | +0,3 |
| AfD | 2020 | 65397 | 4,7 | 211743 | 4,8 | 277140 | 4,7 |
| | V | +49409 | +3,4 | +209587 | +4,7 | +258996 | +4,4 |
| SPD | 2020 | 282391 | 20,4 | 515198 | 11,6 | 797589 | 13,7 |
| | V | -85729 | -9,9 | -210417 | -6,2 | -296146 | -7,0 |
| FDP | 2020 | 46154 | 3,3 | 113190 | 2,5 | 159344 | 2,7 |
| | V | +9237 | +0,3 | +19332 | +0,2 | +28569 | +0,3 |
| Sonstige | 2020 | 274425 | 19,8 | 1068168 | 24,0 | 1342593 | 23,0 |
| | V | +50729 | +1,4 | +70823 | -0,4 | +121552 | -0,0 |
| davon | | | | | | | |
| sonstige Parteien | 2020 | 120284 | 8,7 | 177148 | 4,0 | 297432 | 5,1 |
| | V | +47015 | +2,7 | +43189 | +0,7 | +90204 | +1,2 |
| gemeinsame Wahlvorschläge | 2020 | 65672 | 4,7 | 475244 | 10,7 | 540916 | 9,3 |
| | V | +30159 | +1,8 | +317460 | +6,8 | +347619 | +5,6 |
| Wählergruppen | 2020 | 88469 | 6,4 | 415776 | 9,3 | 504245 | 8,6 |
| | V | -26445 | -3,1 | -289826 | -7,9 | -316271 | -6,8 |
| Von den sonstigen Parteien entfielen auf | | | | | | | |
| ÖDP | 2020 | 48167 | 3,5 | 103824 | 2,3 | 151991 | 2,6 |
| | V | +16606 | +0,9 | +24660 | +0,4 | +41266 | +0,5 |
| BP | 2020 | 3923 | 0,3 | 25776 | 0,6 | 29699 | 0,5 |
| | V | -444 | -0,1 | -4542 | -0,2 | -4986 | -0,1 |
| DIE LINKE | 2020 | 42205 | 3,0 | 45241 | 1,0 | 87446 | 1,5 |
| | V | +20675 | +1,3 | +39947 | +0,9 | +60622 | +1,0 |
| PIRATEN | 2020 | 405 | 0,0 | X | . | 405 | 0,0 |
| | V | -8862 | -0,7 | . | . | -8862 | -0,2 |
| Die PARTEI | 2020 | 10179 | 0,7 | 614 | 0,0 | 10793 | 0,2 |
| | V | [+10179] | [+0,7] | [+614] | [+0,0] | [+10793] | [+0,2] |
| übrige Parteien | 2020 | 15405 | 1,1 | 1693 | 0,0 | 17098 | 0,3 |
| | V | +8861 | +0,6 | -17490 | -0,4 | -8629 | -0,2 |

Noch: 1. Wahl der Stadträte in den kreisfreien Städten und Wahl der Kreistage in den Landkreisen nach Regierungsbezirken

Bayern

| Bezeichnung | Jahr | Wahl der Stadträte in den kreisfreien Städten (25) | | Wahl der Kreistage in den Landkreisen (71) | | Kommunalwahl zusammen | |
|-------------|-------------|--|------|--|------|-----------------------|------|
| | Veränderung | Anzahl | % | Anzahl | % | Anzahl | % |
| | | | %-P. | | %-P. | | %-P. |

A. Stimmen

Von den gemeinsamen Wahlvorschlägen entfielen auf

| | | | | | | | |
|----------------------------------|------|---------|--------|----------|--------|----------|--------|
| CSU und andere | 2020 | X | . | X | . | X | . |
| | V | . | . | [-14192] | [-0,3] | [-14192] | [-0,3] |
| GRÜNE und andere | 2020 | 8542 | 0,6 | X | . | 8542 | 0,1 |
| | V | -2263 | -0,3 | [-24049] | [-0,6] | -26312 | -0,5 |
| FREIE WÄHLER und andere | 2020 | 50248 | 3,6 | 408970 | 9,2 | 459218 | 7,9 |
| | V | +32269 | +2,1 | +360410 | +8,0 | +392679 | +6,6 |
| AfD und andere | 2020 | X | . | X | . | X | . |
| | V | . | . | . | . | . | . |
| SPD und andere | 2020 | X | . | X | . | X | . |
| | V | . | . | . | . | . | . |
| FDP und andere | 2020 | X | . | 11947 | 0,3 | 11947 | 0,2 |
| | V | [-182] | [-0,0] | +267 | -0,0 | +85 | -0,0 |
| ÖDP und andere | 2020 | 1085 | 0,1 | 46347 | 1,0 | 47432 | 0,8 |
| | V | -3047 | -0,3 | -4794 | -0,2 | -7841 | -0,2 |
| BP und andere | 2020 | X | . | X | . | X | . |
| | V | . | . | . | . | . | . |
| DIE LINKE und andere | 2020 | 1372 | 0,1 | 7980 | 0,2 | 9352 | 0,2 |
| | V | [+1372] | [+0,1] | +6944 | +0,2 | +8316 | +0,1 |
| PIRATEN und andere | 2020 | X | . | X | . | X | . |
| | V | . | . | . | . | . | . |
| Die PARTEI und andere | 2020 | 2901 | 0,2 | X | . | 2901 | 0,0 |
| | V | [+2901] | [+0,2] | . | . | [+2901] | [+0,0] |
| übrige gemeinsame Wahlvorschläge | 2020 | 1524 | 0,1 | X | . | 1524 | 0,0 |
| | V | -891 | -0,1 | [-7126] | [-0,2] | -8017 | -0,2 |

Noch: 1. Wahl der Stadträte in den kreisfreien Städten und Wahl der Kreistage in den Landkreisen nach Regierungsbezirken

Bayern

| Bezeichnung | Jahr | Wahl der Stadträte in den kreisfreien Städten (25) | | Wahl der Kreistage in den Landkreisen (71) | | Kommunalwahl zusammen | |
|-------------|------|--|--------|--|--------|-----------------------|--------|
| | | Veränderung | Anzahl | % | Anzahl | % | Anzahl |
| | %-P. | | | | | | |

A. Stimmen

Zusammenfassung der Parteien mit den zugehörigen gemeinsamen Wahlvorschlägen

| | | | | | | | |
|--|------|----------|--------|---------|--------|----------|--------|
| CSU sowie CSU und andere | 2020 | 381925 | 27,6 | 1629865 | 36,6 | 2011790 | 34,5 |
| | V | -26260 | -6,0 | -72034 | -5,1 | -98294 | -5,4 |
| GRÜNE sowie GRÜNE und andere | 2020 | 329157 | 23,8 | 689567 | 15,5 | 1018724 | 17,5 |
| | V | +166293 | +10,4 | +278186 | +5,4 | +444479 | +6,6 |
| FREIE WÄHLER sowie FREIE WÄHLER und andere | 2020 | 64109 | 4,6 | 632741 | 14,2 | 696850 | 11,9 |
| | V | +35233 | +2,3 | +395289 | +8,4 | +430522 | +6,9 |
| AfD sowie AfD und andere | 2020 | 65397 | 4,7 | 211743 | 4,8 | 277140 | 4,7 |
| | V | +49409 | +3,4 | +209587 | +4,7 | +258996 | +4,4 |
| SPD sowie SPD und andere | 2020 | 282391 | 20,4 | 515198 | 11,6 | 797589 | 13,7 |
| | V | -85729 | -9,9 | -210417 | -6,2 | -296146 | -7,0 |
| FDP sowie FDP und andere | 2020 | 46154 | 3,3 | 125137 | 2,8 | 171291 | 2,9 |
| | V | +9055 | +0,3 | +19599 | +0,2 | +28654 | +0,2 |
| ÖDP sowie ÖDP und andere | 2020 | 49252 | 3,6 | 150171 | 3,4 | 199423 | 3,4 |
| | V | +13559 | +0,6 | +19866 | +0,2 | +33425 | +0,3 |
| BP sowie BP und andere | 2020 | 3923 | 0,3 | 25776 | 0,6 | 29699 | 0,5 |
| | V | -444 | -0,1 | -4542 | -0,2 | -4986 | -0,1 |
| DIE LINKE sowie DIE LINKE und andere | 2020 | 43577 | 3,1 | 53221 | 1,2 | 96798 | 1,7 |
| | V | +22047 | +1,4 | +46891 | +1,0 | +68938 | +1,1 |
| PIRATEN sowie PIRATEN und andere | 2020 | 405 | 0,0 | X | . | 405 | 0,0 |
| | V | -8862 | -0,7 | . | . | -8862 | -0,2 |
| Die PARTEI sowie Die PARTEI und andere | 2020 | 13080 | 0,9 | 614 | 0,0 | 13694 | 0,2 |
| | V | [+13080] | [+0,9] | [+614] | [+0,0] | [+13694] | [+0,2] |
| übrige Parteien sowie | 2020 | 16929 | 1,2 | 1693 | 0,0 | 18622 | 0,3 |
| übrige gemeinsame Wahlvorschläge | V | +7970 | +0,5 | -24616 | -0,6 | -16646 | -0,3 |

Noch: 1. Wahl der Stadträte in den kreisfreien Städten und Wahl der Kreistage in den Landkreisen nach Regierungsbezirken

Bayern

| Bezeichnung | Jahr | Wahl der Stadträte in den kreisfreien Städten (25) | | Wahl der Kreistage in den Landkreisen (71) | | Kommunalwahl zusammen | | |
|--|------|--|--------|--|--------|-----------------------|--------|--------|
| | | Veränderung | Anzahl | % | Anzahl | % | Anzahl | % |
| | %-P. | | | %-P. | | | | |
| B. Sitze | | | | | | | | |
| Sitze insgesamt | 2020 | | 1172 | X | 4370 | X | 5542 | X |
| | V | | - | X | -10 | X | -10 | X |
| davon | | | | | | | | |
| CSU | 2020 | | 343 | 29,3 | 1595 | 36,5 | 1938 | 35,0 |
| | V | | -73 | -6,2 | -205 | -4,6 | -278 | -4,9 |
| GRÜNE | 2020 | | 219 | 18,7 | 649 | 14,9 | 868 | 15,7 |
| | V | | +97 | +8,3 | +248 | +5,7 | +345 | +6,2 |
| FREIE WÄHLER | 2020 | | 27 | 2,3 | 209 | 4,8 | 236 | 4,3 |
| | V | | +6 | +0,5 | +7 | +0,2 | +13 | +0,2 |
| AfD | 2020 | | 59 | 5,0 | 203 | 4,6 | 262 | 4,7 |
| | V | | +53 | +4,5 | +201 | +4,6 | +254 | +4,6 |
| SPD | 2020 | | 218 | 18,6 | 520 | 11,9 | 738 | 13,3 |
| | V | | -96 | -8,2 | -263 | -6,0 | -359 | -6,4 |
| FDP | 2020 | | 40 | 3,4 | 106 | 2,4 | 146 | 2,6 |
| | V | | +5 | +0,4 | +9 | +0,2 | +14 | +0,3 |
| Sonstige | 2020 | | 266 | 22,7 | 1088 | 24,9 | 1354 | 24,4 |
| | V | | +8 | +0,7 | -7 | -0,1 | +1 | +0,1 |
| davon | | | | | | | | |
| sonstige Parteien | 2020 | | 81 | 6,9 | 169 | 3,9 | 250 | 4,5 |
| | V | | +22 | +1,9 | +23 | +0,5 | +45 | +0,8 |
| gemeinsame Wahlvorschläge | 2020 | | 72 | 6,1 | 472 | 10,8 | 544 | 9,8 |
| | V | | +35 | +3,0 | +300 | +6,9 | +335 | +6,1 |
| Wählergruppen | 2020 | | 113 | 9,6 | 447 | 10,2 | 560 | 10,1 |
| | V | | -49 | -4,2 | -330 | -7,5 | -379 | -6,8 |
| Von den sonstigen Parteien entfielen auf | | | | | | | | |
| ÖDP | 2020 | | 40 | 3,4 | 101 | 2,3 | 141 | 2,5 |
| | V | | +10 | +0,9 | +13 | +0,3 | +23 | +0,4 |
| BP | 2020 | | 2 | 0,2 | 26 | 0,6 | 28 | 0,5 |
| | V | | - | - | -8 | -0,2 | -8 | -0,1 |
| DIE LINKE | 2020 | | 29 | 2,5 | 40 | 0,9 | 69 | 1,2 |
| | V | | +13 | +1,1 | +35 | +0,8 | +48 | +0,9 |
| PIRATEN | 2020 | | 1 | 0,1 | X | . | 1 | 0,0 |
| | V | | -2 | -0,2 | . | . | -2 | -0,0 |
| Die PARTEI | 2020 | | 4 | 0,3 | 1 | 0,0 | 5 | 0,1 |
| | V | | [+4] | [+0,3] | [+1] | [+0,0] | [+5] | [+0,1] |
| übrige Parteien | 2020 | | 5 | 0,4 | 1 | 0,0 | 6 | 0,1 |
| | V | | -3 | -0,3 | -18 | -0,4 | -21 | -0,4 |

Noch: 1. Wahl der Stadträte in den kreisfreien Städten und Wahl der Kreistage in den Landkreisen nach Regierungsbezirken

Bayern

| Bezeichnung | Jahr | Wahl der Stadträte in den kreisfreien Städten (25) | | Wahl der Kreistage in den Landkreisen (71) | | Kommunalwahl zusammen | |
|-------------|-------------|--|------|--|------|-----------------------|------|
| | Veränderung | Anzahl | % | Anzahl | % | Anzahl | % |
| | | | %-P. | | %-P. | | %-P. |

B. Sitze

Von den gemeinsamen Wahlvorschlägen entfielen auf

| | | | | | | | |
|----------------------------------|------|------|--------|-------|--------|-------|--------|
| CSU und andere | 2020 | X | . | X | . | X | . |
| | V | . | . | [-20] | [-0,5] | [-20] | [-0,4] |
| GRÜNE und andere | 2020 | 12 | 1,0 | X | . | 12 | 0,2 |
| | V | -4 | -0,3 | [-25] | [-0,6] | -29 | -0,5 |
| FREIE WÄHLER und andere | 2020 | 51 | 4,4 | 407 | 9,3 | 458 | 8,3 |
| | V | +45 | +3,8 | +357 | +8,2 | +402 | +7,3 |
| AfD und andere | 2020 | X | . | X | . | X | . |
| | V | . | . | . | . | . | . |
| SPD und andere | 2020 | X | . | X | . | X | . |
| | V | . | . | . | . | . | . |
| FDP und andere | 2020 | X | . | 15 | 0,3 | 15 | 0,3 |
| | V | [-] | [-] | -1 | -0,0 | -1 | -0,0 |
| ÖDP und andere | 2020 | 3 | 0,3 | 43 | 1,0 | 46 | 0,8 |
| | V | -7 | -0,6 | -10 | -0,2 | -17 | -0,3 |
| BP und andere | 2020 | X | . | X | . | X | . |
| | V | . | . | . | . | . | . |
| DIE LINKE und andere | 2020 | 2 | 0,2 | 7 | 0,2 | 9 | 0,2 |
| | V | [+2] | [+0,2] | +6 | +0,1 | +8 | +0,1 |
| PIRATEN und andere | 2020 | X | . | X | . | X | . |
| | V | . | . | . | . | . | . |
| Die PARTEI und andere | 2020 | 1 | 0,1 | X | . | 1 | 0,0 |
| | V | [+1] | [+0,1] | . | . | [+1] | [+0,0] |
| übrige gemeinsame Wahlvorschläge | 2020 | 3 | 0,3 | X | . | 3 | 0,1 |
| | V | -2 | -0,2 | [-7] | [-0,2] | -9 | -0,2 |

Noch: 1. Wahl der Stadträte in den kreisfreien Städten und Wahl der Kreistage in den Landkreisen nach Regierungsbezirken

Bayern

| Bezeichnung | Jahr | Wahl der Stadträte in den kreisfreien Städten (25) | | Wahl der Kreistage in den Landkreisen (71) | | Kommunalwahl zusammen | |
|-------------|------|--|--------|--|--------|-----------------------|--------|
| | | Veränderung | Anzahl | % | Anzahl | % | Anzahl |
| | %-P. | | | %-P. | | | |

B. Sitze

Zusammenfassung der Parteien mit den zugehörigen gemeinsamen Wahlvorschlägen

| | | | | | | | |
|--|------|------|--------|------|--------|------|--------|
| CSU sowie CSU und andere | 2020 | 343 | 29,3 | 1595 | 36,5 | 1938 | 35,0 |
| | V | -73 | -6,2 | -225 | -5,1 | -298 | -5,3 |
| GRÜNE sowie GRÜNE und andere | 2020 | 231 | 19,7 | 649 | 14,9 | 880 | 15,9 |
| | V | +93 | +7,9 | +223 | +5,1 | +316 | +5,7 |
| FREIE WÄHLER sowie FREIE WÄHLER und andere | 2020 | 78 | 6,7 | 616 | 14,1 | 694 | 12,5 |
| | V | +51 | +4,4 | +364 | +8,3 | +415 | +7,5 |
| AfD sowie AfD und andere | 2020 | 59 | 5,0 | 203 | 4,6 | 262 | 4,7 |
| | V | +53 | +4,5 | +201 | +4,6 | +254 | +4,6 |
| SPD sowie SPD und andere | 2020 | 218 | 18,6 | 520 | 11,9 | 738 | 13,3 |
| | V | -96 | -8,2 | -263 | -6,0 | -359 | -6,4 |
| FDP sowie FDP und andere | 2020 | 40 | 3,4 | 121 | 2,8 | 161 | 2,9 |
| | V | +5 | +0,4 | +8 | +0,2 | +13 | +0,2 |
| ÖDP sowie ÖDP und andere | 2020 | 43 | 3,7 | 144 | 3,3 | 187 | 3,4 |
| | V | +3 | +0,3 | +3 | +0,1 | +6 | +0,1 |
| BP sowie BP und andere | 2020 | 2 | 0,2 | 26 | 0,6 | 28 | 0,5 |
| | V | - | - | -8 | -0,2 | -8 | -0,1 |
| DIE LINKE sowie DIE LINKE und andere | 2020 | 31 | 2,6 | 47 | 1,1 | 78 | 1,4 |
| | V | +15 | +1,3 | +41 | +0,9 | +56 | +1,0 |
| PIRATEN sowie PIRATEN und andere | 2020 | 1 | 0,1 | X | . | 1 | 0,0 |
| | V | -2 | -0,2 | . | . | -2 | -0,0 |
| Die PARTEI sowie Die PARTEI und andere | 2020 | 5 | 0,4 | 1 | 0,0 | 6 | 0,1 |
| | V | [+5] | [+0,4] | [+1] | [+0,0] | [+6] | [+0,1] |
| übrige Parteien sowie | 2020 | 8 | 0,7 | 1 | 0,0 | 9 | 0,2 |
| übrige gemeinsame Wahlvorschläge | V | -5 | -0,4 | -25 | -0,6 | -30 | -0,5 |

Noch: 1. Wahl der Stadträte in den kreisfreien Städten und Wahl der Kreistage in den Landkreisen nach Regierungsbezirken

Oberbayern

| Bezeichnung | Jahr | Wahl der Stadträte in den kreisfreien Städten (3) | | Wahl der Kreistage in den Landkreisen (20) | | Kommunalwahl zusammen | | |
|--|------|---|---------|--|---------|-----------------------|---------|--------|
| | | Veränderung | Anzahl | % | Anzahl | % | Anzahl | % |
| | %-P. | | | %-P. | | %-P. | | |
| A. Stimmen | | | | | | | | |
| Stimmberechtigte | 2020 | | 1258178 | X | 2362733 | X | 3620911 | X |
| | V | | +27304 | X | +80584 | X | +107888 | X |
| Wähler / Wahlbeteiligung | 2020 | | 612789 | 48,7 | 1444284 | 61,1 | 2057073 | 56,8 |
| | V | | +95832 | +6,7 | +154920 | +4,6 | +250752 | +5,4 |
| Ungültige Stimmzettel | 2020 | | 14935 | 2,4 | 50393 | 3,5 | 65328 | 3,2 |
| | V | | +4306 | +0,4 | +6476 | +0,1 | +10782 | +0,2 |
| Gültige Stimmzettel | 2020 | | 597854 | 100 | 1393891 | 100 | 1991745 | 100 |
| | V | | +91526 | X | +148444 | X | +239970 | X |
| davon (gew. Stimmen) | | | | | | | | |
| CSU | 2020 | | 151168 | 25,3 | 508360 | 36,5 | 659528 | 33,1 |
| | V | | -21157 | -8,7 | -15519 | -5,6 | -36676 | -6,6 |
| GRÜNE | 2020 | | 166932 | 27,9 | 274715 | 19,7 | 441647 | 22,2 |
| | V | | +85695 | +11,9 | +125381 | +7,7 | +211076 | +9,0 |
| FREIE WÄHLER | 2020 | | X | . | 67983 | 4,9 | 67983 | 3,4 |
| | V | | . | . | +7087 | -0,0 | +7087 | -0,1 |
| AfD | 2020 | | 25262 | 4,2 | 61116 | 4,4 | 86378 | 4,3 |
| | V | | +14086 | +2,0 | +58960 | +4,2 | +73046 | +3,6 |
| SPD | 2020 | | 127378 | 21,3 | 137860 | 9,9 | 265238 | 13,3 |
| | V | | -21911 | -8,2 | -61945 | -6,2 | -83856 | -6,6 |
| FDP | 2020 | | 20845 | 3,5 | 40499 | 2,9 | 61344 | 3,1 |
| | V | | +4482 | +0,3 | +4629 | +0,0 | +9111 | +0,1 |
| Sonstige | 2020 | | 106269 | 17,8 | 303358 | 21,8 | 409627 | 20,6 |
| | V | | +30331 | +2,8 | +29851 | -0,2 | +60182 | +0,6 |
| davon | | | | | | | | |
| sonstige Parteien | 2020 | | 66409 | 11,1 | 77954 | 5,6 | 144363 | 7,2 |
| | V | | +27257 | +3,4 | +17887 | +0,8 | +45144 | +1,6 |
| gemeinsame Wahlvorschläge | 2020 | | 19768 | 3,3 | 108139 | 7,8 | 127907 | 6,4 |
| | V | | +7872 | +1,0 | +53173 | +3,3 | +61045 | +2,6 |
| Wählergruppen | 2020 | | 20092 | 3,4 | 117265 | 8,4 | 137357 | 6,9 |
| | V | | -4798 | -1,6 | -41209 | -4,3 | -46007 | -3,6 |
| Von den sonstigen Parteien entfielen auf | | | | | | | | |
| ÖDP | 2020 | | 23352 | 3,9 | 44284 | 3,2 | 67636 | 3,4 |
| | V | | +9582 | +1,2 | +13141 | +0,7 | +22723 | +0,8 |
| BP | 2020 | | 3601 | 0,6 | 18202 | 1,3 | 21803 | 1,1 |
| | V | | -239 | -0,2 | -3125 | -0,4 | -3364 | -0,3 |
| DIE LINKE | 2020 | | 19340 | 3,2 | 14854 | 1,1 | 34194 | 1,7 |
| | V | | +7309 | +0,9 | +13208 | +0,9 | +20517 | +0,9 |
| PIRATEN | 2020 | | X | . | X | . | X | . |
| | V | | [-5268] | [-1,0] | . | . | [-5268] | [-0,3] |
| Die PARTEI | 2020 | | 6958 | 1,2 | 614 | 0,0 | 7572 | 0,4 |
| | V | | [+6958] | [+1,2] | [+614] | [+0,0] | [+7572] | [+0,4] |
| übrige Parteien | 2020 | | 13158 | 2,2 | X | . | 13158 | 0,7 |
| | V | | +8915 | +1,4 | [-5951] | [-0,5] | +2964 | +0,1 |

Noch: 1. Wahl der Stadträte in den kreisfreien Städten und Wahl der Kreistage in den Landkreisen nach Regierungsbezirken

Oberbayern

| Bezeichnung | Jahr | Wahl der Stadträte in den kreisfreien Städten (3) | | Wahl der Kreistage in den Landkreisen (20) | | Kommunalwahl zusammen | |
|-------------|-------------|---|------|--|------|-----------------------|------|
| | | Anzahl | % | Anzahl | % | Anzahl | % |
| | Veränderung | | %-P. | | %-P. | | %-P. |

A. Stimmen

Von den gemeinsamen Wahlvorschlägen entfielen auf

| | | | | | | | |
|----------------------------------|------|--------|--------|---------|--------|---------|--------|
| CSU und andere | 2020 | X | . | X | . | X | . |
| | V | . | . | . | . | . | . |
| GRÜNE und andere | 2020 | X | . | X | . | X | . |
| | V | . | . | [-8771] | [-0,7] | [-8771] | [-0,5] |
| FREIE WÄHLER und andere | 2020 | 19075 | 3,2 | 93934 | 6,7 | 113009 | 5,7 |
| | V | +7179 | +0,8 | +62273 | +4,2 | +69452 | +3,2 |
| AfD und andere | 2020 | X | . | X | . | X | . |
| | V | . | . | . | . | . | . |
| SPD und andere | 2020 | X | . | X | . | X | . |
| | V | . | . | . | . | . | . |
| FDP und andere | 2020 | X | . | X | . | X | . |
| | V | . | . | . | . | . | . |
| ÖDP und andere | 2020 | X | . | 10401 | 0,7 | 10401 | 0,5 |
| | V | . | . | +29 | -0,1 | +29 | -0,1 |
| BP und andere | 2020 | X | . | X | . | X | . |
| | V | . | . | . | . | . | . |
| DIE LINKE und andere | 2020 | 693 | 0,1 | 3804 | 0,3 | 4497 | 0,2 |
| | V | [+693] | [+0,1] | [+3804] | [+0,3] | [+4497] | [+0,2] |
| PIRATEN und andere | 2020 | X | . | X | . | X | . |
| | V | . | . | . | . | . | . |
| Die PARTEI und andere | 2020 | X | . | X | . | X | . |
| | V | . | . | . | . | . | . |
| übrige gemeinsame Wahlvorschläge | 2020 | X | . | X | . | X | . |
| | V | . | . | [-4162] | [-0,3] | [-4162] | [-0,2] |

Noch: 1. Wahl der Stadträte in den kreisfreien Städten und Wahl der Kreistage in den Landkreisen nach Regierungsbezirken

Oberbayern

| Bezeichnung | Jahr | Wahl der Stadträte in den kreisfreien Städten (3) | | Wahl der Kreistage in den Landkreisen (20) | | Kommunalwahl zusammen | |
|-------------|------|---|--------|--|--------|-----------------------|--------|
| | | Veränderung | Anzahl | % | Anzahl | % | Anzahl |
| | %-P. | | | %-P. | | | |

A. Stimmen

Zusammenfassung der Parteien mit den zugehörigen gemeinsamen Wahlvorschlägen

| | | | | | | | |
|---|------|---------|--------|----------|--------|---------|--------|
| CSU sowie CSU und andere | 2020 | 151168 | 25,3 | 508360 | 36,5 | 659528 | 33,1 |
| | V | -21157 | -8,7 | -15519 | -5,6 | -36676 | -6,6 |
| GRÜNE sowie GRÜNE und andere | 2020 | 166932 | 27,9 | 274715 | 19,7 | 441647 | 22,2 |
| | V | +85695 | +11,9 | +116610 | +7,0 | +202305 | +8,5 |
| FREIE WÄHLER sowie FREIE WÄHLER und andere | 2020 | 19075 | 3,2 | 161917 | 11,6 | 180992 | 9,1 |
| | V | +7179 | +0,8 | +69360 | +4,2 | +76539 | +3,1 |
| AfD sowie AfD und andere | 2020 | 25262 | 4,2 | 61116 | 4,4 | 86378 | 4,3 |
| | V | +14086 | +2,0 | +58960 | +4,2 | +73046 | +3,6 |
| SPD sowie SPD und andere | 2020 | 127378 | 21,3 | 137860 | 9,9 | 265238 | 13,3 |
| | V | -21911 | -8,2 | -61945 | -6,2 | -83856 | -6,6 |
| FDP sowie FDP und andere | 2020 | 20845 | 3,5 | 40499 | 2,9 | 61344 | 3,1 |
| | V | +4482 | +0,3 | +4629 | +0,0 | +9111 | +0,1 |
| ÖDP sowie ÖDP und andere | 2020 | 23352 | 3,9 | 54685 | 3,9 | 78037 | 3,9 |
| | V | +9582 | +1,2 | +13170 | +0,6 | +22752 | +0,8 |
| BP sowie BP und andere | 2020 | 3601 | 0,6 | 18202 | 1,3 | 21803 | 1,1 |
| | V | -239 | -0,2 | -3125 | -0,4 | -3364 | -0,3 |
| DIE LINKE sowie DIE LINKE und andere | 2020 | 20033 | 3,4 | 18658 | 1,3 | 38691 | 1,9 |
| | V | +8002 | +1,0 | +17012 | +1,2 | +25014 | +1,2 |
| PIRATEN sowie PIRATEN und andere | 2020 | X | . | X | . | X | . |
| | V | [-5268] | [-1,0] | . | . | [-5268] | [-0,3] |
| Die PARTEI sowie Die PARTEI und andere | 2020 | 6958 | 1,2 | 614 | 0,0 | 7572 | 0,4 |
| | V | [+6958] | [+1,2] | [+614] | [+0,0] | [+7572] | [+0,4] |
| übrige Parteien sowie übrige gemeinsame Wahlvorschläge | 2020 | 13158 | 2,2 | X | . | 13158 | 0,7 |
| | V | +8915 | +1,4 | [-10113] | [-0,8] | -1198 | -0,2 |

Noch: 1. Wahl der Stadträte in den kreisfreien Städten und Wahl der Kreistage in den Landkreisen nach Regierungsbezirken

Oberbayern

| Bezeichnung | Jahr | Wahl der Stadträte in den kreisfreien Städten (3) | | Wahl der Kreistage in den Landkreisen (20) | | Kommunalwahl zusammen | | |
|--|------|---|--------|--|--------|-----------------------|--------|--------|
| | | Veränderung | Anzahl | % | Anzahl | % | Anzahl | % |
| | %-P. | | | %-P. | | %-P. | | |
| B. Sitze | | | | | | | | |
| Sitze insgesamt | 2020 | | 174 | X | 1260 | X | 1434 | X |
| | V | | - | X | +10 | X | +10 | X |
| davon | | | | | | | | |
| CSU | 2020 | | 49 | 28,2 | 458 | 36,3 | 507 | 35,4 |
| | V | | -20 | -11,5 | -65 | -5,5 | -85 | -6,2 |
| GRÜNE | 2020 | | 42 | 24,1 | 240 | 19,0 | 282 | 19,7 |
| | V | | +17 | +9,8 | +95 | +7,4 | +112 | +7,7 |
| FREIE WÄHLER | 2020 | | X | . | 49 | 3,9 | 49 | 3,4 |
| | V | | . | . | -12 | -1,0 | -12 | -0,9 |
| AfD | 2020 | | 10 | 5,7 | 53 | 4,2 | 63 | 4,4 |
| | V | | +8 | +4,6 | +51 | +4,0 | +59 | +4,1 |
| SPD | 2020 | | 32 | 18,4 | 123 | 9,8 | 155 | 10,8 |
| | V | | -11 | -6,3 | -72 | -5,8 | -83 | -5,9 |
| FDP | 2020 | | 6 | 3,4 | 33 | 2,6 | 39 | 2,7 |
| | V | | +1 | +0,6 | -2 | -0,2 | -1 | -0,1 |
| Sonstige | 2020 | | 35 | 20,1 | 304 | 24,1 | 339 | 23,6 |
| | V | | +5 | +2,9 | +15 | +1,0 | +20 | +1,2 |
| davon | | | | | | | | |
| sonstige Parteien | 2020 | | 15 | 8,6 | 71 | 5,6 | 86 | 6,0 |
| | V | | +1 | +0,6 | +6 | +0,4 | +7 | +0,4 |
| gemeinsame Wahlvorschläge | 2020 | | 12 | 6,9 | 111 | 8,8 | 123 | 8,6 |
| | V | | +10 | +5,7 | +57 | +4,5 | +67 | +4,6 |
| Wählergruppen | 2020 | | 8 | 4,6 | 122 | 9,7 | 130 | 9,1 |
| | V | | -6 | -3,4 | -48 | -3,9 | -54 | -3,9 |
| Von den sonstigen Parteien entfielen auf | | | | | | | | |
| ÖDP | 2020 | | 6 | 3,4 | 42 | 3,3 | 48 | 3,3 |
| | V | | +1 | +0,6 | +7 | +0,5 | +8 | +0,5 |
| BP | 2020 | | 1 | 0,6 | 16 | 1,3 | 17 | 1,2 |
| | V | | - | - | -7 | -0,6 | -7 | -0,5 |
| DIE LINKE | 2020 | | 5 | 2,9 | 12 | 1,0 | 17 | 1,2 |
| | V | | +1 | +0,6 | +10 | +0,8 | +11 | +0,8 |
| PIRATEN | 2020 | | X | . | X | . | X | . |
| | V | | [-1] | [-0,6] | . | . | [-1] | [-0,1] |
| Die PARTEI | 2020 | | 1 | 0,6 | 1 | 0,1 | 2 | 0,1 |
| | V | | [+1] | [+0,6] | [+1] | [+0,1] | [+2] | [+0,1] |
| übrige Parteien | 2020 | | 2 | 1,1 | X | . | 2 | 0,1 |
| | V | | -1 | -0,6 | [-5] | [-0,4] | -6 | -0,4 |

Noch: 1. Wahl der Stadträte in den kreisfreien Städten und Wahl der Kreistage in den Landkreisen nach Regierungsbezirken

Oberbayern

| Bezeichnung | Jahr | Wahl der Stadträte in den kreisfreien Städten (3) | | Wahl der Kreistage in den Landkreisen (20) | | Kommunalwahl zusammen | |
|-------------|-------------|---|------|--|------|-----------------------|------|
| | Veränderung | Anzahl | % | Anzahl | % | Anzahl | % |
| | | | %-P. | | %-P. | | %-P. |

B. Sitze

Von den gemeinsamen Wahlvorschlägen entfielen auf

| | | | | | | | |
|----------------------------------|------|------|--------|-------|--------|-------|--------|
| CSU und andere | 2020 | X | . | X | . | X | . |
| | V | . | . | . | . | . | . |
| GRÜNE und andere | 2020 | X | . | X | . | X | . |
| | V | . | . | [-10] | [-0,8] | [-10] | [-0,7] |
| FREIE WÄHLER und andere | 2020 | 11 | 6,3 | 100 | 7,9 | 111 | 7,7 |
| | V | +9 | +5,2 | +67 | +5,3 | +76 | +5,3 |
| AfD und andere | 2020 | X | . | X | . | X | . |
| | V | . | . | . | . | . | . |
| SPD und andere | 2020 | X | . | X | . | X | . |
| | V | . | . | . | . | . | . |
| FDP und andere | 2020 | X | . | X | . | X | . |
| | V | . | . | . | . | . | . |
| ÖDP und andere | 2020 | X | . | 8 | 0,6 | 8 | 0,6 |
| | V | . | . | +1 | +0,1 | +1 | +0,1 |
| BP und andere | 2020 | X | . | X | . | X | . |
| | V | . | . | . | . | . | . |
| DIE LINKE und andere | 2020 | 1 | 0,6 | 3 | 0,2 | 4 | 0,3 |
| | V | [+1] | [+0,6] | [+3] | [+0,2] | [+4] | [+0,3] |
| PIRATEN und andere | 2020 | X | . | X | . | X | . |
| | V | . | . | . | . | . | . |
| Die PARTEI und andere | 2020 | X | . | X | . | X | . |
| | V | . | . | . | . | . | . |
| übrige gemeinsame Wahlvorschläge | 2020 | X | . | X | . | X | . |
| | V | . | . | [-4] | [-0,3] | [-4] | [-0,3] |

Noch: 1. Wahl der Stadträte in den kreisfreien Städten und Wahl der Kreistage in den Landkreisen nach Regierungsbezirken

Oberbayern

| Bezeichnung | Jahr | Wahl der Stadträte in den kreisfreien Städten (3) | | Wahl der Kreistage in den Landkreisen (20) | | Kommunalwahl zusammen | |
|-------------|-------------|---|------|--|------|-----------------------|------|
| | Veränderung | Anzahl | % | Anzahl | % | Anzahl | % |
| | | | %-P. | | %-P. | | %-P. |

B. Sitze

Zusammenfassung der Parteien mit den zugehörigen gemeinsamen Wahlvorschlägen

| | | | | | | | |
|--|------|------|--------|------|--------|------|--------|
| CSU sowie CSU und andere | 2020 | 49 | 28,2 | 458 | 36,3 | 507 | 35,4 |
| | V | -20 | -11,5 | -65 | -5,5 | -85 | -6,2 |
| GRÜNE sowie GRÜNE und andere | 2020 | 42 | 24,1 | 240 | 19,0 | 282 | 19,7 |
| | V | +17 | +9,8 | +85 | +6,6 | +102 | +7,0 |
| FREIE WÄHLER sowie FREIE WÄHLER und andere | 2020 | 11 | 6,3 | 149 | 11,8 | 160 | 11,2 |
| | V | +9 | +5,2 | +55 | +4,3 | +64 | +4,4 |
| AfD sowie AfD und andere | 2020 | 10 | 5,7 | 53 | 4,2 | 63 | 4,4 |
| | V | +8 | +4,6 | +51 | +4,0 | +59 | +4,1 |
| SPD sowie SPD und andere | 2020 | 32 | 18,4 | 123 | 9,8 | 155 | 10,8 |
| | V | -11 | -6,3 | -72 | -5,8 | -83 | -5,9 |
| FDP sowie FDP und andere | 2020 | 6 | 3,4 | 33 | 2,6 | 39 | 2,7 |
| | V | +1 | +0,6 | -2 | -0,2 | -1 | -0,1 |
| ÖDP sowie ÖDP und andere | 2020 | 6 | 3,4 | 50 | 4,0 | 56 | 3,9 |
| | V | +1 | +0,6 | +8 | +0,6 | +9 | +0,6 |
| BP sowie BP und andere | 2020 | 1 | 0,6 | 16 | 1,3 | 17 | 1,2 |
| | V | - | - | -7 | -0,6 | -7 | -0,5 |
| DIE LINKE sowie DIE LINKE und andere | 2020 | 6 | 3,4 | 15 | 1,2 | 21 | 1,5 |
| | V | +2 | +1,1 | +13 | +1,0 | +15 | +1,0 |
| PIRATEN sowie PIRATEN und andere | 2020 | X | . | X | . | X | . |
| | V | [-1] | [-0,6] | . | . | [-1] | [-0,1] |
| Die PARTEI sowie Die PARTEI und andere | 2020 | 1 | 0,6 | 1 | 0,1 | 2 | 0,1 |
| | V | [+1] | [+0,6] | [+1] | [+0,1] | [+2] | [+0,1] |
| übrige Parteien sowie | 2020 | 2 | 1,1 | X | . | 2 | 0,1 |
| übrige gemeinsame Wahlvorschläge | V | -1 | -0,6 | [-9] | [-0,7] | -10 | -0,7 |

Noch: 1. Wahl der Stadträte in den kreisfreien Städten und Wahl der Kreistage in den Landkreisen nach Regierungsbezirken

Niederbayern

| Bezeichnung | Jahr | Wahl der Stadträte in den kreisfreien Städten (3) | | Wahl der Kreistage in den Landkreisen (9) | | Kommunalwahl zusammen | | |
|--|------|---|---------|---|----------|-----------------------|----------|--------|
| | | Veränderung | Anzahl | % | Anzahl | % | Anzahl | % |
| | %-P. | | | %-P. | | %-P. | | |
| A. Stimmen | | | | | | | | |
| Stimmberechtigte | 2020 | | 135405 | X | 864637 | X | 1000042 | X |
| | V | | +5740 | X | +26491 | X | +32231 | X |
| Wähler / Wahlbeteiligung | 2020 | | 64129 | 47,4 | 535741 | 62,0 | 599870 | 60,0 |
| | V | | +7568 | +3,7 | +57178 | +4,9 | +64746 | +4,7 |
| Ungültige Stimmzettel | 2020 | | 2198 | 3,4 | 23071 | 4,3 | 25269 | 4,2 |
| | V | | +576 | +0,6 | +2889 | +0,1 | +3465 | +0,1 |
| Gültige Stimmzettel | 2020 | | 61931 | 100 | 512670 | 100 | 574601 | 100 |
| | V | | +6992 | X | +54289 | X | +61281 | X |
| davon (gew. Stimmen) | | | | | | | | |
| CSU | 2020 | | 17532 | 28,3 | 181191 | 35,3 | 198723 | 34,6 |
| | V | | -1754 | -6,8 | -4891 | -5,3 | -6645 | -5,4 |
| GRÜNE | 2020 | | 11892 | 19,2 | 46082 | 9,0 | 57974 | 10,1 |
| | V | | +5474 | +7,5 | +16459 | +2,5 | +21933 | +3,1 |
| FREIE WÄHLER | 2020 | | 4617 | 7,5 | 33727 | 6,6 | 38344 | 6,7 |
| | V | | +2459 | +3,5 | +7501 | +0,9 | +9960 | +1,1 |
| AfD | 2020 | | 3265 | 5,3 | 35897 | 7,0 | 39162 | 6,8 |
| | V | | [+3265] | [+5,3] | [+35897] | [+7,0] | [+39162] | [+6,8] |
| SPD | 2020 | | 8675 | 14,0 | 52616 | 10,3 | 61291 | 10,7 |
| | V | | -2647 | -6,6 | -16177 | -4,7 | -18824 | -4,9 |
| FDP | 2020 | | 2812 | 4,5 | 11811 | 2,3 | 14623 | 2,5 |
| | V | | +2222 | +3,5 | +4148 | +0,6 | +6370 | +0,9 |
| Sonstige | 2020 | | 13138 | 21,2 | 151346 | 29,5 | 164484 | 28,6 |
| | V | | -2027 | -6,4 | +11352 | -1,0 | +9325 | -1,6 |
| davon | | | | | | | | |
| sonstige Parteien | 2020 | | 5097 | 8,2 | 15731 | 3,1 | 20828 | 3,6 |
| | V | | +3653 | +5,6 | -572 | -0,5 | +3081 | +0,2 |
| gemeinsame Wahlvorschläge | 2020 | | 1764 | 2,8 | 71741 | 14,0 | 73505 | 12,8 |
| | V | | -3450 | -6,6 | +49241 | +9,1 | +45791 | +7,4 |
| Wählergruppen | 2020 | | 6277 | 10,1 | 63874 | 12,5 | 70151 | 12,2 |
| | V | | -2230 | -5,3 | -37317 | -9,6 | -39547 | -9,2 |
| Von den sonstigen Parteien entfielen auf | | | | | | | | |
| ÖDP | 2020 | | 3843 | 6,2 | 10389 | 2,0 | 14232 | 2,5 |
| | V | | +2926 | +4,5 | -546 | -0,4 | +2380 | +0,2 |
| BP | 2020 | | 322 | 0,5 | 5342 | 1,0 | 5664 | 1,0 |
| | V | | -205 | -0,4 | +1250 | +0,1 | +1045 | +0,1 |
| DIE LINKE | 2020 | | 932 | 1,5 | X | . | 932 | 0,2 |
| | V | | [+932] | [+1,5] | . | . | [+932] | [+0,2] |
| PIRATEN | 2020 | | X | . | X | . | X | . |
| | V | | . | . | . | . | . | . |
| Die PARTEI | 2020 | | X | . | X | . | X | . |
| | V | | . | . | . | . | . | . |
| übrige Parteien | 2020 | | X | . | X | . | X | . |
| | V | | . | . | [-1276] | [-0,3] | [-1276] | [-0,2] |

Noch: 1. Wahl der Stadträte in den kreisfreien Städten und Wahl der Kreistage in den Landkreisen nach Regierungsbezirken

Niederbayern

| Bezeichnung | Jahr | Wahl der Stadträte in den kreisfreien Städten (3) | | Wahl der Kreistage in den Landkreisen (9) | | Kommunalwahl zusammen | |
|-------------|-------------|---|------|---|------|-----------------------|------|
| | | Anzahl | % | Anzahl | % | Anzahl | % |
| | Veränderung | | %-P. | | %-P. | | %-P. |

A. Stimmen

Von den gemeinsamen Wahlvorschlägen entfielen auf

| | | | | | | | |
|----------------------------------|------|---------|--------|----------|--------|----------|--------|
| CSU und andere | 2020 | X | . | X | . | X | . |
| | V | . | . | . | . | . | . |
| GRÜNE und andere | 2020 | X | . | X | . | X | . |
| | V | . | . | . | . | . | . |
| FREIE WÄHLER und andere | 2020 | X | . | 46611 | 9,1 | 46611 | 8,1 |
| | V | . | . | [+46611] | [+9,1] | [+46611] | [+8,1] |
| AfD und andere | 2020 | X | . | X | . | X | . |
| | V | . | . | . | . | . | . |
| SPD und andere | 2020 | X | . | X | . | X | . |
| | V | . | . | . | . | . | . |
| FDP und andere | 2020 | X | . | 2434 | 0,5 | 2434 | 0,4 |
| | V | . | . | +939 | +0,1 | +939 | +0,1 |
| ÖDP und andere | 2020 | 1085 | 1,8 | 21798 | 4,3 | 22883 | 4,0 |
| | V | -3047 | -5,8 | +793 | -0,3 | -2254 | -0,9 |
| BP und andere | 2020 | X | . | X | . | X | . |
| | V | . | . | . | . | . | . |
| DIE LINKE und andere | 2020 | 679 | 1,1 | 898 | 0,2 | 1577 | 0,3 |
| | V | [+679] | [+1,1] | [+898] | [+0,2] | [+1577] | [+0,3] |
| PIRATEN und andere | 2020 | X | . | X | . | X | . |
| | V | . | . | . | . | . | . |
| Die PARTEI und andere | 2020 | X | . | X | . | X | . |
| | V | . | . | . | . | . | . |
| übrige gemeinsame Wahlvorschläge | 2020 | X | . | X | . | X | . |
| | V | [-1082] | [-2,0] | . | . | [-1082] | [-0,2] |

Noch: 1. Wahl der Stadträte in den kreisfreien Städten und Wahl der Kreistage in den Landkreisen nach Regierungsbezirken

Niederbayern

| Bezeichnung | Jahr | Wahl der Stadträte in den kreisfreien Städten (3) | | Wahl der Kreistage in den Landkreisen (9) | | Kommunalwahl zusammen | |
|-------------|-------------|---|------|---|------|-----------------------|------|
| | Veränderung | Anzahl | % | Anzahl | % | Anzahl | % |
| | | | %-P. | | %-P. | | %-P. |

A. Stimmen

Zusammenfassung der Parteien mit den zugehörigen gemeinsamen Wahlvorschlägen

| | | | | | | | |
|--|------|---------|--------|----------|--------|----------|--------|
| CSU sowie CSU und andere | 2020 | 17532 | 28,3 | 181191 | 35,3 | 198723 | 34,6 |
| | V | -1754 | -6,8 | -4891 | -5,3 | -6645 | -5,4 |
| GRÜNE sowie GRÜNE und andere | 2020 | 11892 | 19,2 | 46082 | 9,0 | 57974 | 10,1 |
| | V | +5474 | +7,5 | +16459 | +2,5 | +21933 | +3,1 |
| FREIE WÄHLER sowie FREIE WÄHLER und andere | 2020 | 4617 | 7,5 | 80338 | 15,7 | 84955 | 14,8 |
| | V | +2459 | +3,5 | +54112 | +9,9 | +56571 | +9,3 |
| AfD sowie AfD und andere | 2020 | 3265 | 5,3 | 35897 | 7,0 | 39162 | 6,8 |
| | V | [+3265] | [+5,3] | [+35897] | [+7,0] | [+39162] | [+6,8] |
| SPD sowie SPD und andere | 2020 | 8675 | 14,0 | 52616 | 10,3 | 61291 | 10,7 |
| | V | -2647 | -6,6 | -16177 | -4,7 | -18824 | -4,9 |
| FDP sowie FDP und andere | 2020 | 2812 | 4,5 | 14245 | 2,8 | 17057 | 3,0 |
| | V | +2222 | +3,5 | +5087 | +0,8 | +7309 | +1,1 |
| ÖDP sowie ÖDP und andere | 2020 | 4928 | 8,0 | 32187 | 6,3 | 37115 | 6,5 |
| | V | -121 | -1,2 | +247 | -0,7 | +126 | -0,7 |
| BP sowie BP und andere | 2020 | 322 | 0,5 | 5342 | 1,0 | 5664 | 1,0 |
| | V | -205 | -0,4 | +1250 | +0,1 | +1045 | +0,1 |
| DIE LINKE sowie DIE LINKE und andere | 2020 | 1611 | 2,6 | 898 | 0,2 | 2509 | 0,4 |
| | V | [+1611] | [+2,6] | [+898] | [+0,2] | [+2509] | [+0,4] |
| PIRATEN sowie PIRATEN und andere | 2020 | X | . | X | . | X | . |
| | V | . | . | . | . | . | . |
| Die PARTEI sowie Die PARTEI und andere | 2020 | X | . | X | . | X | . |
| | V | . | . | . | . | . | . |
| übrige Parteien sowie | 2020 | X | . | X | . | X | . |
| übrige gemeinsame Wahlvorschläge | V | [-1082] | [-2,0] | [-1276] | [-0,3] | [-2358] | [-0,5] |

Noch: 1. Wahl der Stadträte in den kreisfreien Städten und Wahl der Kreistage in den Landkreisen nach Regierungsbezirken

Niederbayern

| Bezeichnung | Jahr | Wahl der Stadträte in den kreisfreien Städten (3) | | Wahl der Kreistage in den Landkreisen (9) | | Kommunalwahl zusammen | | |
|--|------|---|--------|---|--------|-----------------------|-------|--------|
| | | Veränderung | Anzahl | % | | Anzahl | % | |
| | %-P. | | | %-P. | Anzahl | | %-P. | |
| B. Sitze | | | | | | | | |
| Sitze insgesamt | 2020 | | 128 | X | 560 | X | 688 | X |
| | V | | - | X | +10 | X | +10 | X |
| davon | | | | | | | | |
| CSU | 2020 | | 37 | 28,9 | 198 | 35,4 | 235 | 34,2 |
| | V | | -9 | -7,0 | -26 | -5,4 | -35 | -5,7 |
| GRÜNE | 2020 | | 23 | 18,0 | 48 | 8,6 | 71 | 10,3 |
| | V | | +8 | +6,3 | +15 | +2,6 | +23 | +3,2 |
| FREIE WÄHLER | 2020 | | 9 | 7,0 | 41 | 7,3 | 50 | 7,3 |
| | V | | +4 | +3,1 | +12 | +2,0 | +16 | +2,3 |
| AfD | 2020 | | 8 | 6,3 | 39 | 7,0 | 47 | 6,8 |
| | V | | [+8] | [+6,3] | [+39] | [+7,0] | [+47] | [+6,8] |
| SPD | 2020 | | 18 | 14,1 | 60 | 10,7 | 78 | 11,3 |
| | V | | -8 | -6,3 | -23 | -4,4 | -31 | -4,7 |
| FDP | 2020 | | 6 | 4,7 | 14 | 2,5 | 20 | 2,9 |
| | V | | +5 | +3,9 | +5 | +0,9 | +10 | +1,4 |
| Sonstige | 2020 | | 27 | 21,1 | 160 | 28,6 | 187 | 27,2 |
| | V | | -8 | -6,3 | -12 | -2,7 | -20 | -3,4 |
| davon | | | | | | | | |
| sonstige Parteien | 2020 | | 11 | 8,6 | 18 | 3,2 | 29 | 4,2 |
| | V | | +8 | +6,3 | -3 | -0,6 | +5 | +0,7 |
| gemeinsame Wahlvorschläge | 2020 | | 4 | 3,1 | 72 | 12,9 | 76 | 11,0 |
| | V | | -8 | -6,3 | +42 | +7,4 | +34 | +4,9 |
| Wählergruppen | 2020 | | 12 | 9,4 | 70 | 12,5 | 82 | 11,9 |
| | V | | -8 | -6,3 | -51 | -9,5 | -59 | -8,9 |
| Von den sonstigen Parteien entfielen auf | | | | | | | | |
| ÖDP | 2020 | | 8 | 6,3 | 11 | 2,0 | 19 | 2,8 |
| | V | | +6 | +4,7 | -2 | -0,4 | +4 | +0,5 |
| BP | 2020 | | 1 | 0,8 | 7 | 1,3 | 8 | 1,2 |
| | V | | - | - | +1 | +0,2 | +1 | +0,1 |
| DIE LINKE | 2020 | | 2 | 1,6 | X | . | 2 | 0,3 |
| | V | | [+2] | [+1,6] | . | . | [+2] | [+0,3] |
| PIRATEN | 2020 | | X | . | X | . | X | . |
| | V | | . | . | . | . | . | . |
| Die PARTEI | 2020 | | X | . | X | . | X | . |
| | V | | . | . | . | . | . | . |
| übrige Parteien | 2020 | | X | . | X | . | X | . |
| | V | | . | . | [-2] | [-0,4] | [-2] | [-0,3] |

Noch: 1. Wahl der Stadträte in den kreisfreien Städten und Wahl der Kreistage in den Landkreisen nach Regierungsbezirken

Niederbayern

| Bezeichnung | Jahr | Wahl der Stadträte in den kreisfreien Städten (3) | | Wahl der Kreistage in den Landkreisen (9) | | Kommunalwahl zusammen | |
|-------------|-------------|---|------|---|------|-----------------------|------|
| | | Anzahl | % | Anzahl | % | Anzahl | % |
| | Veränderung | | %-P. | | %-P. | | %-P. |

B. Sitze

Von den gemeinsamen Wahlvorschlägen entfielen auf

| | | | | | | | |
|----------------------------------|------|------|--------|-------|--------|-------|--------|
| CSU und andere | 2020 | X | . | X | . | X | . |
| | V | . | . | . | . | . | . |
| GRÜNE und andere | 2020 | X | . | X | . | X | . |
| | V | . | . | . | . | . | . |
| FREIE WÄHLER und andere | 2020 | X | . | 45 | 8,0 | 45 | 6,5 |
| | V | . | . | [+45] | [+8,0] | [+45] | [+6,5] |
| AfD und andere | 2020 | X | . | X | . | X | . |
| | V | . | . | . | . | . | . |
| SPD und andere | 2020 | X | . | X | . | X | . |
| | V | . | . | . | . | . | . |
| FDP und andere | 2020 | X | . | 3 | 0,5 | 3 | 0,4 |
| | V | . | . | - | -0,0 | - | -0,0 |
| ÖDP und andere | 2020 | 3 | 2,3 | 23 | 4,1 | 26 | 3,8 |
| | V | -7 | -5,5 | -4 | -0,8 | -11 | -1,7 |
| BP und andere | 2020 | X | . | X | . | X | . |
| | V | . | . | . | . | . | . |
| DIE LINKE und andere | 2020 | 1 | 0,8 | 1 | 0,2 | 2 | 0,3 |
| | V | [+1] | [+0,8] | [+1] | [+0,2] | [+2] | [+0,3] |
| PIRATEN und andere | 2020 | X | . | X | . | X | . |
| | V | . | . | . | . | . | . |
| Die PARTEI und andere | 2020 | X | . | X | . | X | . |
| | V | . | . | . | . | . | . |
| übrige gemeinsame Wahlvorschläge | 2020 | X | . | X | . | X | . |
| | V | [-2] | [-1,6] | . | . | [-2] | [-0,3] |

Noch: 1. Wahl der Stadträte in den kreisfreien Städten und Wahl der Kreistage in den Landkreisen nach Regierungsbezirken

Niederbayern

| Bezeichnung | Jahr | Wahl der Stadträte in den kreisfreien Städten (3) | | Wahl der Kreistage in den Landkreisen (9) | | Kommunalwahl zusammen | |
|-------------|------|---|--------|---|--------|-----------------------|--------|
| | | Veränderung | Anzahl | % | Anzahl | % | Anzahl |
| | %-P. | | | %-P. | | | |

B. Sitze

Zusammenfassung der Parteien mit den zugehörigen gemeinsamen Wahlvorschlägen

| | | | | | | | |
|--|------|------|--------|-------|--------|-------|--------|
| CSU sowie CSU und andere | 2020 | 37 | 28,9 | 198 | 35,4 | 235 | 34,2 |
| | V | -9 | -7,0 | -26 | -5,4 | -35 | -5,7 |
| GRÜNE sowie GRÜNE und andere | 2020 | 23 | 18,0 | 48 | 8,6 | 71 | 10,3 |
| | V | +8 | +6,3 | +15 | +2,6 | +23 | +3,2 |
| FREIE WÄHLER sowie FREIE WÄHLER und andere | 2020 | 9 | 7,0 | 86 | 15,4 | 95 | 13,8 |
| | V | +4 | +3,1 | +57 | +10,1 | +61 | +8,8 |
| AfD sowie AfD und andere | 2020 | 8 | 6,3 | 39 | 7,0 | 47 | 6,8 |
| | V | [+8] | [+6,3] | [+39] | [+7,0] | [+47] | [+6,8] |
| SPD sowie SPD und andere | 2020 | 18 | 14,1 | 60 | 10,7 | 78 | 11,3 |
| | V | -8 | -6,3 | -23 | -4,4 | -31 | -4,7 |
| FDP sowie FDP und andere | 2020 | 6 | 4,7 | 17 | 3,0 | 23 | 3,3 |
| | V | +5 | +3,9 | +5 | +0,9 | +10 | +1,4 |
| ÖDP sowie ÖDP und andere | 2020 | 11 | 8,6 | 34 | 6,1 | 45 | 6,5 |
| | V | -1 | -0,8 | -6 | -1,2 | -7 | -1,1 |
| BP sowie BP und andere | 2020 | 1 | 0,8 | 7 | 1,3 | 8 | 1,2 |
| | V | - | - | +1 | +0,2 | +1 | +0,1 |
| DIE LINKE sowie DIE LINKE und andere | 2020 | 3 | 2,3 | 1 | 0,2 | 4 | 0,6 |
| | V | [+3] | [+2,3] | [+1] | [+0,2] | [+4] | [+0,6] |
| PIRATEN sowie PIRATEN und andere | 2020 | X | . | X | . | X | . |
| | V | . | . | . | . | . | . |
| Die PARTEI sowie Die PARTEI und andere | 2020 | X | . | X | . | X | . |
| | V | . | . | . | . | . | . |
| übrige Parteien sowie | 2020 | X | . | X | . | X | . |
| übrige gemeinsame Wahlvorschläge | V | [-2] | [-1,6] | [-2] | [-0,4] | [-4] | [-0,6] |

Noch: 1. Wahl der Stadträte in den kreisfreien Städten und Wahl der Kreistage in den Landkreisen nach Regierungsbezirken

Oberpfalz

| Bezeichnung | Jahr | Wahl der Stadträte in den kreisfreien Städten (3) | | Wahl der Kreistage in den Landkreisen (7) | | Kommunalwahl zusammen | | |
|--|------|---|---------|---|----------|-----------------------|----------|--------|
| | | Veränderung | Anzahl | % | Anzahl | % | Anzahl | % |
| | %-P. | | | %-P. | | %-P. | | |
| A. Stimmen | | | | | | | | |
| Stimmberechtigte | 2020 | | 182682 | X | 708464 | X | 891146 | X |
| | V | | +4958 | X | +11795 | X | +16753 | X |
| Wähler / Wahlbeteiligung | 2020 | | 93939 | 51,4 | 473298 | 66,8 | 567237 | 63,7 |
| | V | | +5974 | +1,9 | +20578 | +1,8 | +26552 | +1,8 |
| Ungültige Stimmzettel | 2020 | | 2662 | 2,8 | 17652 | 3,7 | 20314 | 3,6 |
| | V | | +390 | +0,3 | +1899 | +0,2 | +2289 | +0,2 |
| Gültige Stimmzettel | 2020 | | 91277 | 100 | 455646 | 100 | 546923 | 100 |
| | V | | +5584 | X | +18679 | X | +24263 | X |
| davon (gew. Stimmen) | | | | | | | | |
| CSU | 2020 | | 27407 | 30,0 | 168741 | 37,0 | 196148 | 35,9 |
| | V | | -3147 | -5,6 | -17084 | -5,5 | -20231 | -5,5 |
| GRÜNE | 2020 | | 16206 | 17,8 | 43244 | 9,5 | 59450 | 10,9 |
| | V | | +8379 | +8,6 | +15149 | +3,1 | +23528 | +4,0 |
| FREIE WÄHLER | 2020 | | X | . | 62524 | 13,7 | 62524 | 11,4 |
| | V | | . | . | +24965 | +5,1 | +24965 | +4,2 |
| AfD | 2020 | | 3693 | 4,0 | 19058 | 4,2 | 22751 | 4,2 |
| | V | | [+3693] | [+4,0] | [+19058] | [+4,2] | [+22751] | [+4,2] |
| SPD | 2020 | | 13759 | 15,1 | 56226 | 12,3 | 69985 | 12,8 |
| | V | | -14946 | -18,4 | -24205 | -6,1 | -39151 | -8,1 |
| FDP | 2020 | | 3209 | 3,5 | 7166 | 1,6 | 10375 | 1,9 |
| | V | | +541 | +0,4 | +2688 | +0,5 | +3229 | +0,5 |
| Sonstige | 2020 | | 27003 | 29,6 | 98687 | 21,7 | 125690 | 23,0 |
| | V | | +11064 | +11,0 | -1892 | -1,4 | +9172 | +0,7 |
| davon | | | | | | | | |
| sonstige Parteien | 2020 | | 8827 | 9,7 | 19592 | 4,3 | 28419 | 5,2 |
| | V | | +1674 | +1,3 | +6518 | +1,3 | +8192 | +1,3 |
| gemeinsame Wahlvorschläge | 2020 | | 5371 | 5,9 | 25273 | 5,5 | 30644 | 5,6 |
| | V | | [+5371] | [+5,9] | +8084 | +1,6 | +13455 | +2,3 |
| Wählergruppen | 2020 | | 12805 | 14,0 | 53822 | 11,8 | 66627 | 12,2 |
| | V | | +4019 | +3,8 | -16494 | -4,3 | -12475 | -3,0 |
| Von den sonstigen Parteien entfielen auf | | | | | | | | |
| ÖDP | 2020 | | 5544 | 6,1 | 14310 | 3,1 | 19854 | 3,6 |
| | V | | +1211 | +1,0 | +2635 | +0,5 | +3846 | +0,6 |
| BP | 2020 | | X | . | X | . | X | . |
| | V | | . | . | . | . | . | . |
| DIE LINKE | 2020 | | 2197 | 2,4 | 5282 | 1,2 | 7479 | 1,4 |
| | V | | +570 | +0,5 | [+5282] | [+1,2] | +5852 | +1,1 |
| PIRATEN | 2020 | | X | . | X | . | X | . |
| | V | | [-1193] | [-1,4] | . | . | [-1193] | [-0,2] |
| Die PARTEI | 2020 | | 1086 | 1,2 | X | . | 1086 | 0,2 |
| | V | | [+1086] | [+1,2] | . | . | [+1086] | [+0,2] |
| übrige Parteien | 2020 | | X | . | X | . | X | . |
| | V | | . | . | [-1399] | [-0,3] | [-1399] | [-0,3] |

Noch: 1. Wahl der Stadträte in den kreisfreien Städten und Wahl der Kreistage in den Landkreisen nach Regierungsbezirken

Oberpfalz

| Bezeichnung | Jahr | Wahl der Stadträte in den kreisfreien Städten (3) | | Wahl der Kreistage in den Landkreisen (7) | | Kommunalwahl zusammen | |
|-------------|-------------|---|------|---|------|-----------------------|------|
| | | Anzahl | % | Anzahl | % | Anzahl | % |
| | Veränderung | | %-P. | | %-P. | | %-P. |

A. Stimmen

Von den gemeinsamen Wahlvorschlägen entfielen auf

| | | | | | | | |
|----------------------------------|------|---------|--------|---------|--------|---------|--------|
| CSU und andere | 2020 | X | . | X | . | X | . |
| | V | . | . | . | . | . | . |
| GRÜNE und andere | 2020 | X | . | X | . | X | . |
| | V | . | . | . | . | . | . |
| FREIE WÄHLER und andere | 2020 | 5371 | 5,9 | 16560 | 3,6 | 21931 | 4,0 |
| | V | [+5371] | [+5,9] | +8932 | +1,9 | +14303 | +2,6 |
| AfD und andere | 2020 | X | . | X | . | X | . |
| | V | . | . | . | . | . | . |
| SPD und andere | 2020 | X | . | X | . | X | . |
| | V | . | . | . | . | . | . |
| FDP und andere | 2020 | X | . | 4156 | 0,9 | 4156 | 0,8 |
| | V | . | . | +2374 | +0,5 | +2374 | +0,4 |
| ÖDP und andere | 2020 | X | . | 4557 | 1,0 | 4557 | 0,8 |
| | V | . | . | -258 | -0,1 | -258 | -0,1 |
| BP und andere | 2020 | X | . | X | . | X | . |
| | V | . | . | . | . | . | . |
| DIE LINKE und andere | 2020 | X | . | X | . | X | . |
| | V | . | . | . | . | . | . |
| PIRATEN und andere | 2020 | X | . | X | . | X | . |
| | V | . | . | . | . | . | . |
| Die PARTEI und andere | 2020 | X | . | X | . | X | . |
| | V | . | . | . | . | . | . |
| übrige gemeinsame Wahlvorschläge | 2020 | X | . | X | . | X | . |
| | V | . | . | [-2964] | [-0,7] | [-2964] | [-0,6] |

Noch: 1. Wahl der Stadträte in den kreisfreien Städten und Wahl der Kreistage in den Landkreisen nach Regierungsbezirken

Oberpfalz

| Bezeichnung | Jahr | Wahl der Stadträte in den kreisfreien Städten (3) | | Wahl der Kreistage in den Landkreisen (7) | | Kommunalwahl zusammen | |
|-------------|------|---|--------|---|--------|-----------------------|--------|
| | | Veränderung | Anzahl | % | Anzahl | % | Anzahl |
| | %-P. | | | %-P. | | | |

A. Stimmen

Zusammenfassung der Parteien mit den zugehörigen gemeinsamen Wahlvorschlägen

| | | | | | | | |
|--|------|---------|--------|----------|--------|----------|--------|
| CSU sowie CSU und andere | 2020 | 27407 | 30,0 | 168741 | 37,0 | 196148 | 35,9 |
| | V | -3147 | -5,6 | -17084 | -5,5 | -20231 | -5,5 |
| GRÜNE sowie GRÜNE und andere | 2020 | 16206 | 17,8 | 43244 | 9,5 | 59450 | 10,9 |
| | V | +8379 | +8,6 | +15149 | +3,1 | +23528 | +4,0 |
| FREIE WÄHLER sowie FREIE WÄHLER und andere | 2020 | 5371 | 5,9 | 79084 | 17,4 | 84455 | 15,4 |
| | V | [+5371] | [+5,9] | +33897 | +7,0 | +39268 | +6,8 |
| AfD sowie AfD und andere | 2020 | 3693 | 4,0 | 19058 | 4,2 | 22751 | 4,2 |
| | V | [+3693] | [+4,0] | [+19058] | [+4,2] | [+22751] | [+4,2] |
| SPD sowie SPD und andere | 2020 | 13759 | 15,1 | 56226 | 12,3 | 69985 | 12,8 |
| | V | -14946 | -18,4 | -24205 | -6,1 | -39151 | -8,1 |
| FDP sowie FDP und andere | 2020 | 3209 | 3,5 | 11322 | 2,5 | 14531 | 2,7 |
| | V | +541 | +0,4 | +5062 | +1,1 | +5603 | +0,9 |
| ÖDP sowie ÖDP und andere | 2020 | 5544 | 6,1 | 18867 | 4,1 | 24411 | 4,5 |
| | V | +1211 | +1,0 | +2377 | +0,4 | +3588 | +0,5 |
| BP sowie BP und andere | 2020 | X | . | X | . | X | . |
| | V | . | . | . | . | . | . |
| DIE LINKE sowie DIE LINKE und andere | 2020 | 2197 | 2,4 | 5282 | 1,2 | 7479 | 1,4 |
| | V | +570 | +0,5 | [+5282] | [+1,2] | +5852 | +1,1 |
| PIRATEN sowie PIRATEN und andere | 2020 | X | . | X | . | X | . |
| | V | [-1193] | [-1,4] | . | . | [-1193] | [-0,2] |
| Die PARTEI sowie Die PARTEI und andere | 2020 | 1086 | 1,2 | X | . | 1086 | 0,2 |
| | V | [+1086] | [+1,2] | . | . | [+1086] | [+0,2] |
| übrige Parteien sowie | 2020 | X | . | X | . | X | . |
| übrige gemeinsame Wahlvorschläge | V | . | . | [-4363] | [-1,0] | [-4363] | [-0,8] |

Noch: 1. Wahl der Stadträte in den kreisfreien Städten und Wahl der Kreistage in den Landkreisen nach Regierungsbezirken

Oberpfalz

| Bezeichnung | Jahr | Wahl der Stadträte in den kreisfreien Städten (3) | | Wahl der Kreistage in den Landkreisen (7) | | Kommunalwahl zusammen | | |
|--|------|---|--------|---|--------|-----------------------|-------|--------|
| | | Veränderung | Anzahl | % | | Anzahl | % | |
| | %-P. | | | %-P. | Anzahl | | %-P. | |
| B. Sitze | | | | | | | | |
| Sitze insgesamt | 2020 | | 130 | X | 420 | X | 550 | X |
| | V | | - | X | -10 | X | -10 | X |
| davon | | | | | | | | |
| CSU | 2020 | | 44 | 33,8 | 158 | 37,6 | 202 | 36,7 |
| | V | | -5 | -3,8 | -25 | -4,9 | -30 | -4,7 |
| GRÜNE | 2020 | | 20 | 15,4 | 38 | 9,0 | 58 | 10,5 |
| | V | | +9 | +6,9 | +11 | +2,8 | +20 | +3,8 |
| FREIE WÄHLER | 2020 | | X | . | 50 | 11,9 | 50 | 9,1 |
| | V | | . | . | +19 | +4,7 | +19 | +3,6 |
| AfD | 2020 | | 4 | 3,1 | 15 | 3,6 | 19 | 3,5 |
| | V | | [+4] | [+3,1] | [+15] | [+3,6] | [+19] | [+3,5] |
| SPD | 2020 | | 21 | 16,2 | 55 | 13,1 | 76 | 13,8 |
| | V | | -22 | -16,9 | -25 | -5,5 | -47 | -8,1 |
| FDP | 2020 | | 5 | 3,8 | 6 | 1,4 | 11 | 2,0 |
| | V | | +1 | +0,8 | +2 | +0,5 | +3 | +0,6 |
| Sonstige | 2020 | | 36 | 27,7 | 98 | 23,3 | 134 | 24,4 |
| | V | | +13 | +10,0 | -7 | -1,1 | +6 | +1,5 |
| davon | | | | | | | | |
| sonstige Parteien | 2020 | | 10 | 7,7 | 18 | 4,3 | 28 | 5,1 |
| | V | | +2 | +1,5 | +5 | +1,3 | +7 | +1,3 |
| gemeinsame Wahlvorschläge | 2020 | | 8 | 6,2 | 27 | 6,4 | 35 | 6,4 |
| | V | | [+8] | [+6,2] | +9 | +2,2 | +17 | +3,1 |
| Wählergruppen | 2020 | | 18 | 13,8 | 53 | 12,6 | 71 | 12,9 |
| | V | | +3 | +2,3 | -21 | -4,6 | -18 | -3,0 |
| Von den sonstigen Parteien entfielen auf | | | | | | | | |
| ÖDP | 2020 | | 7 | 5,4 | 13 | 3,1 | 20 | 3,6 |
| | V | | +2 | +1,5 | +1 | +0,3 | +3 | +0,6 |
| BP | 2020 | | X | . | X | . | X | . |
| | V | | . | . | . | . | . | . |
| DIE LINKE | 2020 | | 2 | 1,5 | 5 | 1,2 | 7 | 1,3 |
| | V | | - | - | [+5] | [+1,2] | +5 | +0,9 |
| PIRATEN | 2020 | | X | . | X | . | X | . |
| | V | | [-1] | [-0,8] | . | . | [-1] | [-0,2] |
| Die PARTEI | 2020 | | 1 | 0,8 | X | . | 1 | 0,2 |
| | V | | [+1] | [+0,8] | . | . | [+1] | [+0,2] |
| übrige Parteien | 2020 | | X | . | X | . | X | . |
| | V | | . | . | [-1] | [-0,2] | [-1] | [-0,2] |

Noch: 1. Wahl der Stadträte in den kreisfreien Städten und Wahl der Kreistage in den Landkreisen nach Regierungsbezirken

Oberpfalz

| Bezeichnung | Jahr | Wahl der Stadträte in den kreisfreien Städten (3) | | Wahl der Kreistage in den Landkreisen (7) | | Kommunalwahl zusammen | |
|-------------|-------------|---|------|---|------|-----------------------|------|
| | | Anzahl | % | Anzahl | % | Anzahl | % |
| | Veränderung | | %-P. | | %-P. | | %-P. |

B. Sitze

Von den gemeinsamen Wahlvorschlägen entfielen auf

| | | | | | | | |
|----------------------------------|------|------|--------|------|--------|------|--------|
| CSU und andere | 2020 | X | . | X | . | X | . |
| | V | . | . | . | . | . | . |
| GRÜNE und andere | 2020 | X | . | X | . | X | . |
| | V | . | . | . | . | . | . |
| FREIE WÄHLER und andere | 2020 | 8 | 6,2 | 19 | 4,5 | 27 | 4,9 |
| | V | [+8] | [+6,2] | +10 | +2,4 | +18 | +3,3 |
| AfD und andere | 2020 | X | . | X | . | X | . |
| | V | . | . | . | . | . | . |
| SPD und andere | 2020 | X | . | X | . | X | . |
| | V | . | . | . | . | . | . |
| FDP und andere | 2020 | X | . | 5 | 1,2 | 5 | 0,9 |
| | V | . | . | +3 | +0,7 | +3 | +0,6 |
| ÖDP und andere | 2020 | X | . | 3 | 0,7 | 3 | 0,5 |
| | V | . | . | -1 | -0,2 | -1 | -0,2 |
| BP und andere | 2020 | X | . | X | . | X | . |
| | V | . | . | . | . | . | . |
| DIE LINKE und andere | 2020 | X | . | X | . | X | . |
| | V | . | . | . | . | . | . |
| PIRATEN und andere | 2020 | X | . | X | . | X | . |
| | V | . | . | . | . | . | . |
| Die PARTEI und andere | 2020 | X | . | X | . | X | . |
| | V | . | . | . | . | . | . |
| übrige gemeinsame Wahlvorschläge | 2020 | X | . | X | . | X | . |
| | V | . | . | [-3] | [-0,7] | [-3] | [-0,5] |

Noch: 1. Wahl der Stadträte in den kreisfreien Städten und Wahl der Kreistage in den Landkreisen nach Regierungsbezirken

Oberpfalz

| Bezeichnung | Jahr | Wahl der Stadträte in den kreisfreien Städten (3) | | Wahl der Kreistage in den Landkreisen (7) | | Kommunalwahl zusammen | |
|-------------|------|---|--------|---|--------|-----------------------|--------|
| | | Veränderung | Anzahl | % | Anzahl | % | Anzahl |
| | %-P. | | | %-P. | | | |

B. Sitze

Zusammenfassung der Parteien mit den zugehörigen gemeinsamen Wahlvorschlägen

| | | | | | | | |
|--|------|------|--------|-------|--------|-------|--------|
| CSU sowie CSU und andere | 2020 | 44 | 33,8 | 158 | 37,6 | 202 | 36,7 |
| | V | -5 | -3,8 | -25 | -4,9 | -30 | -4,7 |
| GRÜNE sowie GRÜNE und andere | 2020 | 20 | 15,4 | 38 | 9,0 | 58 | 10,5 |
| | V | +9 | +6,9 | +11 | +2,8 | +20 | +3,8 |
| FREIE WÄHLER sowie FREIE WÄHLER und andere | 2020 | 8 | 6,2 | 69 | 16,4 | 77 | 14,0 |
| | V | [+8] | [+6,2] | +29 | +7,1 | +37 | +6,9 |
| AfD sowie AfD und andere | 2020 | 4 | 3,1 | 15 | 3,6 | 19 | 3,5 |
| | V | [+4] | [+3,1] | [+15] | [+3,6] | [+19] | [+3,5] |
| SPD sowie SPD und andere | 2020 | 21 | 16,2 | 55 | 13,1 | 76 | 13,8 |
| | V | -22 | -16,9 | -25 | -5,5 | -47 | -8,1 |
| FDP sowie FDP und andere | 2020 | 5 | 3,8 | 11 | 2,6 | 16 | 2,9 |
| | V | +1 | +0,8 | +5 | +1,2 | +6 | +1,1 |
| ÖDP sowie ÖDP und andere | 2020 | 7 | 5,4 | 16 | 3,8 | 23 | 4,2 |
| | V | +2 | +1,5 | - | +0,1 | +2 | +0,4 |
| BP sowie BP und andere | 2020 | X | . | X | . | X | . |
| | V | . | . | . | . | . | . |
| DIE LINKE sowie DIE LINKE und andere | 2020 | 2 | 1,5 | 5 | 1,2 | 7 | 1,3 |
| | V | - | - | [+5] | [+1,2] | +5 | +0,9 |
| PIRATEN sowie PIRATEN und andere | 2020 | X | . | X | . | X | . |
| | V | [-1] | [-0,8] | . | . | [-1] | [-0,2] |
| Die PARTEI sowie Die PARTEI und andere | 2020 | 1 | 0,8 | X | . | 1 | 0,2 |
| | V | [+1] | [+0,8] | . | . | [+1] | [+0,2] |
| übrige Parteien sowie | 2020 | X | . | X | . | X | . |
| übrige gemeinsame Wahlvorschläge | V | . | . | [-4] | [-0,9] | [-4] | [-0,7] |

Noch: 1. Wahl der Stadträte in den kreisfreien Städten und Wahl der Kreistage in den Landkreisen nach Regierungsbezirken

Oberfranken

| Bezeichnung | Jahr | Wahl der Stadträte in den kreisfreien Städten (4) | | Wahl der Kreistage in den Landkreisen (9) | | Kommunalwahl zusammen | | |
|--|------|---|---------|---|----------|-----------------------|----------|--------|
| | | Veränderung | Anzahl | % | Anzahl | % | Anzahl | % |
| | %-P. | | | %-P. | | %-P. | | |
| A. Stimmen | | | | | | | | |
| Stimmberechtigte | 2020 | | 184358 | X | 677552 | X | 861910 | X |
| | V | | +1207 | X | -3389 | X | -2182 | X |
| Wähler / Wahlbeteiligung | 2020 | | 96716 | 52,5 | 445872 | 65,8 | 542588 | 63,0 |
| | V | | +15956 | +8,4 | +10785 | +1,9 | +26741 | +3,3 |
| Ungültige Stimmzettel | 2020 | | 2649 | 2,7 | 17248 | 3,9 | 19897 | 3,7 |
| | V | | +775 | +0,4 | +2219 | +0,4 | +2994 | +0,4 |
| Gültige Stimmzettel | 2020 | | 94067 | 100 | 428624 | 100 | 522691 | 100 |
| | V | | +15181 | X | +8566 | X | +23747 | X |
| davon (gew. Stimmen) | | | | | | | | |
| CSU | 2020 | | 23665 | 25,2 | 152596 | 35,6 | 176261 | 33,7 |
| | V | | -492 | -5,5 | +181 | -0,7 | -311 | -1,7 |
| GRÜNE | 2020 | | 9743 | 10,4 | 50854 | 11,9 | 60597 | 11,6 |
| | V | | +4438 | +3,6 | +29920 | +6,9 | +34358 | +6,3 |
| FREIE WÄHLER | 2020 | | 1075 | 1,1 | 17877 | 4,2 | 18952 | 3,6 |
| | V | | -896 | -1,4 | -12249 | -3,0 | -13145 | -2,8 |
| AfD | 2020 | | 4039 | 4,3 | 24457 | 5,7 | 28496 | 5,5 |
| | V | | [+4039] | [+4,3] | [+24457] | [+5,7] | [+28496] | [+5,5] |
| SPD | 2020 | | 18312 | 19,5 | 71689 | 16,7 | 90001 | 17,2 |
| | V | | -1415 | -5,5 | -27073 | -6,8 | -28488 | -6,5 |
| FDP | 2020 | | 3559 | 3,8 | 9010 | 2,1 | 12569 | 2,4 |
| | V | | +723 | +0,2 | +1570 | +0,3 | +2293 | +0,3 |
| Sonstige | 2020 | | 33674 | 35,8 | 102141 | 23,8 | 135815 | 26,0 |
| | V | | +8784 | +4,2 | -8240 | -2,4 | +544 | -1,1 |
| davon | | | | | | | | |
| sonstige Parteien | 2020 | | 4662 | 5,0 | 4604 | 1,1 | 9266 | 1,8 |
| | V | | +2659 | +2,4 | +1914 | +0,4 | +4573 | +0,8 |
| gemeinsame Wahlvorschläge | 2020 | | 15200 | 16,2 | 30442 | 7,1 | 45642 | 8,7 |
| | V | | +10662 | +10,4 | -5934 | -1,6 | +4728 | +0,5 |
| Wählergruppen | 2020 | | 13812 | 14,7 | 67095 | 15,7 | 80907 | 15,5 |
| | V | | -4537 | -8,6 | -4220 | -1,3 | -8757 | -2,5 |
| Von den sonstigen Parteien entfielen auf | | | | | | | | |
| ÖDP | 2020 | | 1111 | 1,2 | 3146 | 0,7 | 4257 | 0,8 |
| | V | | +780 | +0,8 | +1809 | +0,4 | +2589 | +0,5 |
| BP | 2020 | | X | . | X | . | X | . |
| | V | | . | . | . | . | . | . |
| DIE LINKE | 2020 | | 1470 | 1,6 | 1013 | 0,2 | 2483 | 0,5 |
| | V | | +582 | +0,4 | [+1013] | [+0,2] | +1595 | +0,3 |
| PIRATEN | 2020 | | 405 | 0,4 | X | . | 405 | 0,1 |
| | V | | [+405] | [+0,4] | . | . | [+405] | [+0,1] |
| Die PARTEI | 2020 | | 718 | 0,8 | X | . | 718 | 0,1 |
| | V | | [+718] | [+0,8] | . | . | [+718] | [+0,1] |
| übrige Parteien | 2020 | | 958 | 1,0 | 445 | 0,1 | 1403 | 0,3 |
| | V | | +174 | +0,0 | -908 | -0,2 | -734 | -0,2 |

Noch: 1. Wahl der Stadträte in den kreisfreien Städten und Wahl der Kreistage in den Landkreisen nach Regierungsbezirken

Oberfranken

| Bezeichnung | Jahr | Wahl der Stadträte in den kreisfreien Städten (4) | | Wahl der Kreistage in den Landkreisen (9) | | Kommunalwahl zusammen | |
|-------------|-------------|---|------|---|------|-----------------------|------|
| | Veränderung | Anzahl | % | Anzahl | % | Anzahl | % |
| | | | %-P. | | %-P. | | %-P. |

A. Stimmen

Von den gemeinsamen Wahlvorschlägen entfielen auf

| | | | | | | | | | |
|----------------------------------|------|---------|--------|---|----------|--------|---|----------|--------|
| CSU und andere | 2020 | X | . | . | X | . | . | X | . |
| | V | . | . | . | [-14192] | [-3,4] | . | [-14192] | [-2,8] |
| GRÜNE und andere | 2020 | 8542 | 9,1 | . | X | . | . | 8542 | 1,6 |
| | V | +4004 | +3,3 | . | [-10617] | [-2,5] | . | -6613 | -1,4 |
| FREIE WÄHLER und andere | 2020 | 6658 | 7,1 | . | 28522 | 6,7 | . | 35180 | 6,7 |
| | V | [+6658] | [+7,1] | . | +19251 | +4,4 | . | +25909 | +4,9 |
| AfD und andere | 2020 | X | . | . | X | . | . | X | . |
| | V | . | . | . | . | . | . | . | . |
| SPD und andere | 2020 | X | . | . | X | . | . | X | . |
| | V | . | . | . | . | . | . | . | . |
| FDP und andere | 2020 | X | . | . | X | . | . | X | . |
| | V | . | . | . | . | . | . | . | . |
| ÖDP und andere | 2020 | X | . | . | X | . | . | X | . |
| | V | . | . | . | [-2296] | [-0,5] | . | [-2296] | [-0,5] |
| BP und andere | 2020 | X | . | . | X | . | . | X | . |
| | V | . | . | . | . | . | . | . | . |
| DIE LINKE und andere | 2020 | X | . | . | 1920 | 0,4 | . | 1920 | 0,4 |
| | V | . | . | . | [+1920] | [+0,4] | . | [+1920] | [+0,4] |
| PIRATEN und andere | 2020 | X | . | . | X | . | . | X | . |
| | V | . | . | . | . | . | . | . | . |
| Die PARTEI und andere | 2020 | X | . | . | X | . | . | X | . |
| | V | . | . | . | . | . | . | . | . |
| übrige gemeinsame Wahlvorschläge | 2020 | X | . | . | X | . | . | X | . |
| | V | . | . | . | . | . | . | . | . |

Noch: 1. Wahl der Stadträte in den kreisfreien Städten und Wahl der Kreistage in den Landkreisen nach Regierungsbezirken

Oberfranken

| Bezeichnung | Jahr | Wahl der Stadträte in den kreisfreien Städten (4) | | Wahl der Kreistage in den Landkreisen (9) | | Kommunalwahl zusammen | |
|-------------|-------------|---|------|---|------|-----------------------|------|
| | Veränderung | Anzahl | % | Anzahl | % | Anzahl | % |
| | | | %-P. | | %-P. | | %-P. |

A. Stimmen

Zusammenfassung der Parteien mit den zugehörigen gemeinsamen Wahlvorschlägen

| | | | | | | | |
|--|------|---------|--------|----------|--------|----------|--------|
| CSU sowie CSU und andere | 2020 | 23665 | 25,2 | 152596 | 35,6 | 176261 | 33,7 |
| | V | -492 | -5,5 | -14011 | -4,1 | -14503 | -4,5 |
| GRÜNE sowie GRÜNE und andere | 2020 | 18285 | 19,4 | 50854 | 11,9 | 69139 | 13,2 |
| | V | +8442 | +7,0 | +19303 | +4,4 | +27745 | +4,9 |
| FREIE WÄHLER sowie FREIE WÄHLER und andere | 2020 | 7733 | 8,2 | 46399 | 10,8 | 54132 | 10,4 |
| | V | +5762 | +5,7 | +7002 | +1,4 | +12764 | +2,1 |
| AfD sowie AfD und andere | 2020 | 4039 | 4,3 | 24457 | 5,7 | 28496 | 5,5 |
| | V | [+4039] | [+4,3] | [+24457] | [+5,7] | [+28496] | [+5,5] |
| SPD sowie SPD und andere | 2020 | 18312 | 19,5 | 71689 | 16,7 | 90001 | 17,2 |
| | V | -1415 | -5,5 | -27073 | -6,8 | -28488 | -6,5 |
| FDP sowie FDP und andere | 2020 | 3559 | 3,8 | 9010 | 2,1 | 12569 | 2,4 |
| | V | +723 | +0,2 | +1570 | +0,3 | +2293 | +0,3 |
| ÖDP sowie ÖDP und andere | 2020 | 1111 | 1,2 | 3146 | 0,7 | 4257 | 0,8 |
| | V | +780 | +0,8 | -487 | -0,1 | +293 | +0,0 |
| BP sowie BP und andere | 2020 | X | . | X | . | X | . |
| | V | . | . | . | . | . | . |
| DIE LINKE sowie DIE LINKE und andere | 2020 | 1470 | 1,6 | 2933 | 0,7 | 4403 | 0,8 |
| | V | +582 | +0,4 | [+2933] | [+0,7] | +3515 | +0,7 |
| PIRATEN sowie PIRATEN und andere | 2020 | 405 | 0,4 | X | . | 405 | 0,1 |
| | V | [+405] | [+0,4] | . | . | [+405] | [+0,1] |
| Die PARTEI sowie Die PARTEI und andere | 2020 | 718 | 0,8 | X | . | 718 | 0,1 |
| | V | [+718] | [+0,8] | . | . | [+718] | [+0,1] |
| übrige Parteien sowie | 2020 | 958 | 1,0 | 445 | 0,1 | 1403 | 0,3 |
| übrige gemeinsame Wahlvorschläge | V | +174 | +0,0 | -908 | -0,2 | -734 | -0,2 |

Noch: 1. Wahl der Stadträte in den kreisfreien Städten und Wahl der Kreistage in den Landkreisen nach Regierungsbezirken

Oberfranken

| Bezeichnung | Jahr | Wahl der Stadträte in den kreisfreien Städten (4) | | Wahl der Kreistage in den Landkreisen (9) | | Kommunalwahl zusammen | | |
|--|------|---|--------|---|--------|-----------------------|--------|--------|
| | | Veränderung | Anzahl | % | Anzahl | % | Anzahl | % |
| | %-P. | | | | | | | |
| B. Sitze | | | | | | | | |
| Sitze insgesamt | 2020 | | 168 | X | 500 | X | 668 | X |
| | V | | - | X | -20 | X | -20 | X |
| davon | | | | | | | | |
| CSU | 2020 | | 42 | 25,0 | 176 | 35,2 | 218 | 32,6 |
| | V | | -10 | -6,0 | -9 | -0,4 | -19 | -1,8 |
| GRÜNE | 2020 | | 19 | 11,3 | 58 | 11,6 | 77 | 11,5 |
| | V | | +8 | +4,8 | +30 | +6,2 | +38 | +5,9 |
| FREIE WÄHLER | 2020 | | 1 | 0,6 | 25 | 5,0 | 26 | 3,9 |
| | V | | -3 | -1,8 | -14 | -2,5 | -17 | -2,4 |
| AfD | 2020 | | 7 | 4,2 | 29 | 5,8 | 36 | 5,4 |
| | V | | [+7] | [+4,2] | [+29] | [+5,8] | [+36] | [+5,4] |
| SPD | 2020 | | 34 | 20,2 | 87 | 17,4 | 121 | 18,1 |
| | V | | -10 | -6,0 | -41 | -7,2 | -51 | -6,9 |
| FDP | 2020 | | 6 | 3,6 | 10 | 2,0 | 16 | 2,4 |
| | V | | +1 | +0,6 | +1 | +0,3 | +2 | +0,4 |
| Sonstige | 2020 | | 59 | 35,1 | 115 | 23,0 | 174 | 26,0 |
| | V | | +7 | +4,2 | -16 | -2,2 | -9 | -0,6 |
| davon | | | | | | | | |
| sonstige Parteien | 2020 | | 9 | 5,4 | 4 | 0,8 | 13 | 1,9 |
| | V | | +4 | +2,4 | +1 | +0,2 | +5 | +0,8 |
| gemeinsame Wahlvorschläge | 2020 | | 24 | 14,3 | 31 | 6,2 | 55 | 8,2 |
| | V | | +16 | +9,5 | -9 | -1,5 | +7 | +1,3 |
| Wählergruppen | 2020 | | 26 | 15,5 | 80 | 16,0 | 106 | 15,9 |
| | V | | -13 | -7,7 | -8 | -0,9 | -21 | -2,6 |
| Von den sonstigen Parteien entfielen auf | | | | | | | | |
| ÖDP | 2020 | | 2 | 1,2 | 3 | 0,6 | 5 | 0,7 |
| | V | | +1 | +0,6 | +1 | +0,2 | +2 | +0,3 |
| BP | 2020 | | X | . | X | . | X | . |
| | V | | . | . | . | . | . | . |
| DIE LINKE | 2020 | | 3 | 1,8 | 1 | 0,2 | 4 | 0,6 |
| | V | | +1 | +0,6 | [+1] | [+0,2] | +2 | +0,3 |
| PIRATEN | 2020 | | 1 | 0,6 | X | . | 1 | 0,1 |
| | V | | [+1] | [+0,6] | . | . | [+1] | [+0,1] |
| Die PARTEI | 2020 | | 1 | 0,6 | X | . | 1 | 0,1 |
| | V | | [+1] | [+0,6] | . | . | [+1] | [+0,1] |
| übrige Parteien | 2020 | | 2 | 1,2 | - | - | 2 | 0,3 |
| | V | | - | - | -1 | -0,2 | -1 | -0,1 |

Noch: 1. Wahl der Stadträte in den kreisfreien Städten und Wahl der Kreistage in den Landkreisen nach Regierungsbezirken

Oberfranken

| Bezeichnung | Jahr | Wahl der Stadträte in den kreisfreien Städten (4) | | Wahl der Kreistage in den Landkreisen (9) | | Kommunalwahl zusammen | |
|-------------|-------------|---|------|---|------|-----------------------|------|
| | | Anzahl | % | Anzahl | % | Anzahl | % |
| | Veränderung | | %-P. | | %-P. | | %-P. |

B. Sitze

Von den gemeinsamen Wahlvorschlägen entfielen auf

| | | | | | | | |
|----------------------------------|------|-------|--------|-------|--------|-------|--------|
| CSU und andere | 2020 | X | . | X | . | X | . |
| | V | . | . | [-20] | [-3,8] | [-20] | [-2,9] |
| GRÜNE und andere | 2020 | 12 | 7,1 | X | . | 12 | 1,8 |
| | V | +4 | +2,4 | [-10] | [-1,9] | -6 | -0,8 |
| FREIE WÄHLER und andere | 2020 | 12 | 7,1 | 29 | 5,8 | 41 | 6,1 |
| | V | [+12] | [+7,1] | +21 | +4,3 | +33 | +5,0 |
| AfD und andere | 2020 | X | . | X | . | X | . |
| | V | . | . | . | . | . | . |
| SPD und andere | 2020 | X | . | X | . | X | . |
| | V | . | . | . | . | . | . |
| FDP und andere | 2020 | X | . | X | . | X | . |
| | V | . | . | . | . | . | . |
| ÖDP und andere | 2020 | X | . | X | . | X | . |
| | V | . | . | [-2] | [-0,4] | [-2] | [-0,3] |
| BP und andere | 2020 | X | . | X | . | X | . |
| | V | . | . | . | . | . | . |
| DIE LINKE und andere | 2020 | X | . | 2 | 0,4 | 2 | 0,3 |
| | V | . | . | [+2] | [+0,4] | [+2] | [+0,3] |
| PIRATEN und andere | 2020 | X | . | X | . | X | . |
| | V | . | . | . | . | . | . |
| Die PARTEI und andere | 2020 | X | . | X | . | X | . |
| | V | . | . | . | . | . | . |
| übrige gemeinsame Wahlvorschläge | 2020 | X | . | X | . | X | . |
| | V | . | . | . | . | . | . |

Noch: 1. Wahl der Stadträte in den kreisfreien Städten und Wahl der Kreistage in den Landkreisen nach Regierungsbezirken

Oberfranken

| Bezeichnung | Jahr | Wahl der Stadträte in den kreisfreien Städten (4) | | Wahl der Kreistage in den Landkreisen (9) | | Kommunalwahl zusammen | |
|-------------|-------------|---|------|---|------|-----------------------|------|
| | Veränderung | Anzahl | % | Anzahl | % | Anzahl | % |
| | | | %-P. | | %-P. | | %-P. |

B. Sitze

Zusammenfassung der Parteien mit den zugehörigen gemeinsamen Wahlvorschlägen

| | | | | | | | |
|--|------|------|--------|-------|--------|-------|--------|
| CSU sowie CSU und andere | 2020 | 42 | 25,0 | 176 | 35,2 | 218 | 32,6 |
| | V | -10 | -6,0 | -29 | -4,2 | -39 | -4,7 |
| GRÜNE sowie GRÜNE und andere | 2020 | 31 | 18,5 | 58 | 11,6 | 89 | 13,3 |
| | V | +12 | +7,1 | +20 | +4,3 | +32 | +5,0 |
| FREIE WÄHLER sowie FREIE WÄHLER und andere | 2020 | 13 | 7,7 | 54 | 10,8 | 67 | 10,0 |
| | V | +9 | +5,4 | +7 | +1,8 | +16 | +2,6 |
| AfD sowie AfD und andere | 2020 | 7 | 4,2 | 29 | 5,8 | 36 | 5,4 |
| | V | [+7] | [+4,2] | [+29] | [+5,8] | [+36] | [+5,4] |
| SPD sowie SPD und andere | 2020 | 34 | 20,2 | 87 | 17,4 | 121 | 18,1 |
| | V | -10 | -6,0 | -41 | -7,2 | -51 | -6,9 |
| FDP sowie FDP und andere | 2020 | 6 | 3,6 | 10 | 2,0 | 16 | 2,4 |
| | V | +1 | +0,6 | +1 | +0,3 | +2 | +0,4 |
| ÖDP sowie ÖDP und andere | 2020 | 2 | 1,2 | 3 | 0,6 | 5 | 0,7 |
| | V | +1 | +0,6 | -1 | -0,2 | - | +0,0 |
| BP sowie BP und andere | 2020 | X | . | X | . | X | . |
| | V | . | . | . | . | . | . |
| DIE LINKE sowie DIE LINKE und andere | 2020 | 3 | 1,8 | 3 | 0,6 | 6 | 0,9 |
| | V | +1 | +0,6 | [+3] | [+0,6] | +4 | +0,6 |
| PIRATEN sowie PIRATEN und andere | 2020 | 1 | 0,6 | X | . | 1 | 0,1 |
| | V | [+1] | [+0,6] | . | . | [+1] | [+0,1] |
| Die PARTEI sowie Die PARTEI und andere | 2020 | 1 | 0,6 | X | . | 1 | 0,1 |
| | V | [+1] | [+0,6] | . | . | [+1] | [+0,1] |
| übrige Parteien sowie | 2020 | 2 | 1,2 | - | - | 2 | 0,3 |
| übrige gemeinsame Wahlvorschläge | V | - | - | -1 | -0,2 | -1 | -0,1 |

Noch: 1. Wahl der Stadträte in den kreisfreien Städten und Wahl der Kreistage in den Landkreisen nach Regierungsbezirken

Mittelfranken

| Bezeichnung | Jahr | Wahl der Stadträte in den kreisfreien Städten (5) | | Wahl der Kreistage in den Landkreisen (7) | | Kommunalwahl zusammen | | |
|--|------|---|----------|---|----------|-----------------------|----------|--------|
| | | Veränderung | Anzahl | % | Anzahl | % | Anzahl | % |
| | %-P. | | | %-P. | | %-P. | | |
| A. Stimmen | | | | | | | | |
| Stimmberechtigte | 2020 | | 635744 | X | 748538 | X | 1384282 | X |
| | V | | +10743 | X | +18880 | X | +29623 | X |
| Wähler / Wahlbeteiligung | 2020 | | 303661 | 47,8 | 493562 | 65,9 | 797223 | 57,6 |
| | V | | +18103 | +2,1 | +69413 | +7,8 | +87516 | +5,2 |
| Ungültige Stimmzettel | 2020 | | 6927 | 2,3 | 17328 | 3,5 | 24255 | 3,0 |
| | V | | +608 | +0,1 | +3166 | +0,2 | +3774 | +0,2 |
| Gültige Stimmzettel | 2020 | | 296734 | 100 | 476234 | 100 | 772968 | 100 |
| | V | | +17495 | X | +66247 | X | +83742 | X |
| davon (gew. Stimmen) | | | | | | | | |
| CSU | 2020 | | 87068 | 29,3 | 174309 | 36,6 | 261377 | 33,8 |
| | V | | +2437 | -1,0 | +17321 | -1,7 | +19758 | -1,2 |
| GRÜNE | 2020 | | 59500 | 20,1 | 83143 | 17,5 | 142643 | 18,5 |
| | V | | +35418 | +11,4 | +33907 | +5,4 | +69325 | +7,8 |
| FREIE WÄHLER | 2020 | | 4507 | 1,5 | 19509 | 4,1 | 24016 | 3,1 |
| | V | | +3325 | +1,1 | +4200 | +0,4 | +7525 | +0,7 |
| AfD | 2020 | | 15214 | 5,1 | 15752 | 3,3 | 30966 | 4,0 |
| | V | | [+15214] | [+5,1] | [+15752] | [+3,3] | [+30966] | [+4,0] |
| SPD | 2020 | | 80491 | 27,1 | 69662 | 14,6 | 150153 | 19,4 |
| | V | | -33411 | -13,7 | -22817 | -7,9 | -56228 | -10,5 |
| FDP | 2020 | | 7732 | 2,6 | 13867 | 2,9 | 21599 | 2,8 |
| | V | | +106 | -0,1 | +351 | -0,4 | +457 | -0,3 |
| Sonstige | 2020 | | 42222 | 14,2 | 99992 | 21,0 | 142214 | 18,4 |
| | V | | -5594 | -2,9 | +17533 | +0,9 | +11939 | -0,5 |
| davon | | | | | | | | |
| sonstige Parteien | 2020 | | 17691 | 6,0 | 21211 | 4,5 | 38902 | 5,0 |
| | V | | +5567 | +1,6 | +10328 | +1,8 | +15895 | +1,7 |
| gemeinsame Wahlvorschläge | 2020 | | 9555 | 3,2 | 59723 | 12,5 | 69278 | 9,0 |
| | V | | -2977 | -1,3 | +57718 | +12,1 | +54741 | +6,9 |
| Wählergruppen | 2020 | | 14976 | 5,0 | 19058 | 4,0 | 34034 | 4,4 |
| | V | | -8184 | -3,2 | -50513 | -13,0 | -58697 | -9,1 |
| Von den sonstigen Parteien entfielen auf | | | | | | | | |
| ÖDP | 2020 | | 7647 | 2,6 | 11900 | 2,5 | 19547 | 2,5 |
| | V | | +903 | +0,2 | +2706 | +0,3 | +3609 | +0,2 |
| BP | 2020 | | X | . | X | . | X | . |
| | V | | . | . | . | . | . | . |
| DIE LINKE | 2020 | | 10044 | 3,4 | 8992 | 1,9 | 19036 | 2,5 |
| | V | | +8217 | +2,7 | [+8992] | [+1,9] | +17209 | +2,2 |
| PIRATEN | 2020 | | X | . | X | . | X | . |
| | V | | [-2806] | [-1,0] | . | . | [-2806] | [-0,4] |
| Die PARTEI | 2020 | | X | . | X | . | X | . |
| | V | | . | . | . | . | . | . |
| übrige Parteien | 2020 | | X | . | 319 | 0,1 | 319 | 0,0 |
| | V | | [-747] | [-0,3] | -1370 | -0,3 | -2117 | -0,3 |

Noch: 1. Wahl der Stadträte in den kreisfreien Städten und Wahl der Kreistage in den Landkreisen nach Regierungsbezirken

Mittelfranken

| Bezeichnung | Jahr | Wahl der Stadträte in den kreisfreien Städten (5) | | Wahl der Kreistage in den Landkreisen (7) | | Kommunalwahl zusammen | |
|-------------|------|---|--------|---|--------|-----------------------|--------|
| | | Veränderung | Anzahl | % | Anzahl | % | Anzahl |
| | %-P. | | | %-P. | | | |

A. Stimmen

Von den gemeinsamen Wahlvorschlägen entfielen auf

| | | | | | | | |
|----------------------------------|------|---------|--------|----------|---------|---------|--------|
| CSU und andere | 2020 | X | . | X | . | X | . |
| | V | . | . | . | . | . | . |
| GRÜNE und andere | 2020 | X | . | X | . | X | . |
| | V | [-6267] | [-2,2] | . | . | [-6267] | [-0,9] |
| FREIE WÄHLER und andere | 2020 | 6654 | 2,2 | 58365 | 12,3 | 65019 | 8,4 |
| | V | +571 | +0,1 | [+58365] | [+12,3] | +58936 | +7,5 |
| AfD und andere | 2020 | X | . | X | . | X | . |
| | V | . | . | . | . | . | . |
| SPD und andere | 2020 | X | . | X | . | X | . |
| | V | . | . | . | . | . | . |
| FDP und andere | 2020 | X | . | X | . | X | . |
| | V | [-182] | [-0,1] | [-969] | [-0,2] | [-1151] | [-0,2] |
| ÖDP und andere | 2020 | X | . | X | . | X | . |
| | V | . | . | . | . | . | . |
| BP und andere | 2020 | X | . | X | . | X | . |
| | V | . | . | . | . | . | . |
| DIE LINKE und andere | 2020 | X | . | 1358 | 0,3 | 1358 | 0,2 |
| | V | . | . | +322 | +0,0 | +322 | +0,0 |
| PIRATEN und andere | 2020 | X | . | X | . | X | . |
| | V | . | . | . | . | . | . |
| Die PARTEI und andere | 2020 | 2901 | 1,0 | X | . | 2901 | 0,4 |
| | V | [+2901] | [+1,0] | . | . | [+2901] | [+0,4] |
| übrige gemeinsame Wahlvorschläge | 2020 | X | . | X | . | X | . |
| | V | . | . | . | . | . | . |

Noch: 1. Wahl der Stadträte in den kreisfreien Städten und Wahl der Kreistage in den Landkreisen nach Regierungsbezirken

Mittelfranken

| Bezeichnung | Jahr | Wahl der Stadträte in den kreisfreien Städten (5) | | Wahl der Kreistage in den Landkreisen (7) | | Kommunalwahl zusammen | |
|-------------|-------------|---|------|---|------|-----------------------|------|
| | Veränderung | Anzahl | % | Anzahl | % | Anzahl | % |
| | | | %-P. | | %-P. | | %-P. |

A. Stimmen

Zusammenfassung der Parteien mit den zugehörigen gemeinsamen Wahlvorschlägen

| | | | | | | | |
|--|------|----------|--------|----------|--------|----------|--------|
| CSU sowie CSU und andere | 2020 | 87068 | 29,3 | 174309 | 36,6 | 261377 | 33,8 |
| | V | +2437 | -1,0 | +17321 | -1,7 | +19758 | -1,2 |
| GRÜNE sowie GRÜNE und andere | 2020 | 59500 | 20,1 | 83143 | 17,5 | 142643 | 18,5 |
| | V | +29151 | +9,2 | +33907 | +5,4 | +63058 | +6,9 |
| FREIE WÄHLER sowie FREIE WÄHLER und andere | 2020 | 11161 | 3,8 | 77874 | 16,4 | 89035 | 11,5 |
| | V | +3896 | +1,2 | +62565 | +12,6 | +66461 | +8,2 |
| AfD sowie AfD und andere | 2020 | 15214 | 5,1 | 15752 | 3,3 | 30966 | 4,0 |
| | V | [+15214] | [+5,1] | [+15752] | [+3,3] | [+30966] | [+4,0] |
| SPD sowie SPD und andere | 2020 | 80491 | 27,1 | 69662 | 14,6 | 150153 | 19,4 |
| | V | -33411 | -13,7 | -22817 | -7,9 | -56228 | -10,5 |
| FDP sowie FDP und andere | 2020 | 7732 | 2,6 | 13867 | 2,9 | 21599 | 2,8 |
| | V | -76 | -0,2 | -618 | -0,6 | -694 | -0,4 |
| ÖDP sowie ÖDP und andere | 2020 | 7647 | 2,6 | 11900 | 2,5 | 19547 | 2,5 |
| | V | +903 | +0,2 | +2706 | +0,3 | +3609 | +0,2 |
| BP sowie BP und andere | 2020 | X | . | X | . | X | . |
| | V | . | . | . | . | . | . |
| DIE LINKE sowie DIE LINKE und andere | 2020 | 10044 | 3,4 | 10350 | 2,2 | 20394 | 2,6 |
| | V | +8217 | +2,7 | +9314 | +1,9 | +17531 | +2,2 |
| PIRATEN sowie PIRATEN und andere | 2020 | X | . | X | . | X | . |
| | V | [-2806] | [-1,0] | . | . | [-2806] | [-0,4] |
| Die PARTEI sowie Die PARTEI und andere | 2020 | 2901 | 1,0 | X | . | 2901 | 0,4 |
| | V | [+2901] | [+1,0] | . | . | [+2901] | [+0,4] |
| übrige Parteien sowie | 2020 | X | . | 319 | 0,1 | 319 | 0,0 |
| übrige gemeinsame Wahlvorschläge | V | [-747] | [-0,3] | -1370 | -0,3 | -2117 | -0,3 |

Noch: 1. Wahl der Stadträte in den kreisfreien Städten und Wahl der Kreistage in den Landkreisen nach Regierungsbezirken

Mittelfranken

| Bezeichnung | Jahr | Wahl der Stadträte in den kreisfreien Städten (5) | | Wahl der Kreistage in den Landkreisen (7) | | Kommunalwahl zusammen | | |
|--|------|---|--------|---|--------|-----------------------|-------|--------|
| | | Veränderung | Anzahl | % | | Anzahl | % | |
| | %-P. | | | %-P. | Anzahl | | %-P. | |
| B. Sitze | | | | | | | | |
| Sitze insgesamt | 2020 | | 250 | X | 440 | X | 690 | X |
| | V | | - | X | - | X | - | X |
| davon | | | | | | | | |
| CSU | 2020 | | 71 | 28,4 | 162 | 36,8 | 233 | 33,8 |
| | V | | -9 | -3,6 | -10 | -2,3 | -19 | -2,8 |
| GRÜNE | 2020 | | 50 | 20,0 | 75 | 17,0 | 125 | 18,1 |
| | V | | +28 | +11,2 | +23 | +5,2 | +51 | +7,4 |
| FREIE WÄHLER | 2020 | | 8 | 3,2 | 18 | 4,1 | 26 | 3,8 |
| | V | | +5 | +2,0 | -3 | -0,7 | +2 | +0,3 |
| AfD | 2020 | | 12 | 4,8 | 15 | 3,4 | 27 | 3,9 |
| | V | | [+12] | [+4,8] | [+15] | [+3,4] | [+27] | [+3,9] |
| SPD | 2020 | | 66 | 26,4 | 67 | 15,2 | 133 | 19,3 |
| | V | | -25 | -10,0 | -33 | -7,5 | -58 | -8,4 |
| FDP | 2020 | | 6 | 2,4 | 14 | 3,2 | 20 | 2,9 |
| | V | | -1 | -0,4 | - | - | -1 | -0,1 |
| Sonstige | 2020 | | 37 | 14,8 | 89 | 20,2 | 126 | 18,3 |
| | V | | -10 | -4,0 | +8 | +1,8 | -2 | -0,3 |
| davon | | | | | | | | |
| sonstige Parteien | 2020 | | 15 | 6,0 | 19 | 4,3 | 34 | 4,9 |
| | V | | +3 | +1,2 | +8 | +1,8 | +11 | +1,6 |
| gemeinsame Wahlvorschläge | 2020 | | 5 | 2,0 | 49 | 11,1 | 54 | 7,8 |
| | V | | -7 | -2,8 | +46 | +10,5 | +39 | +5,7 |
| Wählergruppen | 2020 | | 17 | 6,8 | 21 | 4,8 | 38 | 5,5 |
| | V | | -6 | -2,4 | -46 | -10,5 | -52 | -7,5 |
| Von den sonstigen Parteien entfielen auf | | | | | | | | |
| ÖDP | 2020 | | 8 | 3,2 | 11 | 2,5 | 19 | 2,8 |
| | V | | - | - | +2 | +0,5 | +2 | +0,3 |
| BP | 2020 | | X | . | X | . | X | . |
| | V | | . | . | . | . | . | . |
| DIE LINKE | 2020 | | 7 | 2,8 | 8 | 1,8 | 15 | 2,2 |
| | V | | +5 | +2,0 | [+8] | [+1,8] | +13 | +1,9 |
| PIRATEN | 2020 | | X | . | X | . | X | . |
| | V | | [-1] | [-0,4] | . | . | [-1] | [-0,1] |
| Die PARTEI | 2020 | | X | . | X | . | X | . |
| | V | | . | . | . | . | . | . |
| übrige Parteien | 2020 | | X | . | - | - | - | - |
| | V | | [-1] | [-0,4] | -2 | -0,5 | -3 | -0,4 |

Noch: 1. Wahl der Stadträte in den kreisfreien Städten und Wahl der Kreistage in den Landkreisen nach Regierungsbezirken

Mittelfranken

| Bezeichnung | Jahr | Wahl der Stadträte in den kreisfreien Städten (5) | | Wahl der Kreistage in den Landkreisen (7) | | Kommunalwahl zusammen | |
|-------------|-------------|---|------|---|------|-----------------------|------|
| | | Anzahl | % | Anzahl | % | Anzahl | % |
| | Veränderung | | %-P. | | %-P. | | %-P. |

B. Sitze

Von den gemeinsamen Wahlvorschlägen entfielen auf

| | | | | | | | |
|----------------------------------|------|------|--------|-------|---------|------|--------|
| CSU und andere | 2020 | X | . | X | . | X | . |
| | V | . | . | . | . | . | . |
| GRÜNE und andere | 2020 | X | . | X | . | X | . |
| | V | [-8] | [-3,2] | . | . | [-8] | [-1,2] |
| FREIE WÄHLER und andere | 2020 | 4 | 1,6 | 48 | 10,9 | 52 | 7,5 |
| | V | - | - | [+48] | [+10,9] | +48 | +7,0 |
| AfD und andere | 2020 | X | . | X | . | X | . |
| | V | . | . | . | . | . | . |
| SPD und andere | 2020 | X | . | X | . | X | . |
| | V | . | . | . | . | . | . |
| FDP und andere | 2020 | X | . | X | . | X | . |
| | V | [-] | [-] | [-2] | [-0,5] | [-2] | [-0,3] |
| ÖDP und andere | 2020 | X | . | X | . | X | . |
| | V | . | . | . | . | . | . |
| BP und andere | 2020 | X | . | X | . | X | . |
| | V | . | . | . | . | . | . |
| DIE LINKE und andere | 2020 | X | . | 1 | 0,2 | 1 | 0,1 |
| | V | . | . | - | - | - | - |
| PIRATEN und andere | 2020 | X | . | X | . | X | . |
| | V | . | . | . | . | . | . |
| Die PARTEI und andere | 2020 | 1 | 0,4 | X | . | 1 | 0,1 |
| | V | [+1] | [+0,4] | . | . | [+1] | [+0,1] |
| übrige gemeinsame Wahlvorschläge | 2020 | X | . | X | . | X | . |
| | V | . | . | . | . | . | . |

Noch: 1. Wahl der Stadträte in den kreisfreien Städten und Wahl der Kreistage in den Landkreisen nach Regierungsbezirken

Mittelfranken

| Bezeichnung | Jahr | Wahl der Stadträte in den kreisfreien Städten (5) | | Wahl der Kreistage in den Landkreisen (7) | | Kommunalwahl zusammen | |
|-------------|------|---|--------|---|--------|-----------------------|--------|
| | | Veränderung | Anzahl | % | Anzahl | % | Anzahl |
| | %-P. | | | %-P. | | | |

B. Sitze

Zusammenfassung der Parteien mit den zugehörigen gemeinsamen Wahlvorschlägen

| | | | | | | | |
|--|------|-------|--------|-------|--------|-------|--------|
| CSU sowie CSU und andere | 2020 | 71 | 28,4 | 162 | 36,8 | 233 | 33,8 |
| | V | -9 | -3,6 | -10 | -2,3 | -19 | -2,8 |
| GRÜNE sowie GRÜNE und andere | 2020 | 50 | 20,0 | 75 | 17,0 | 125 | 18,1 |
| | V | +20 | +8,0 | +23 | +5,2 | +43 | +6,2 |
| FREIE WÄHLER sowie FREIE WÄHLER und andere | 2020 | 12 | 4,8 | 66 | 15,0 | 78 | 11,3 |
| | V | +5 | +2,0 | +45 | +10,2 | +50 | +7,2 |
| AfD sowie AfD und andere | 2020 | 12 | 4,8 | 15 | 3,4 | 27 | 3,9 |
| | V | [+12] | [+4,8] | [+15] | [+3,4] | [+27] | [+3,9] |
| SPD sowie SPD und andere | 2020 | 66 | 26,4 | 67 | 15,2 | 133 | 19,3 |
| | V | -25 | -10,0 | -33 | -7,5 | -58 | -8,4 |
| FDP sowie FDP und andere | 2020 | 6 | 2,4 | 14 | 3,2 | 20 | 2,9 |
| | V | -1 | -0,4 | -2 | -0,5 | -3 | -0,4 |
| ÖDP sowie ÖDP und andere | 2020 | 8 | 3,2 | 11 | 2,5 | 19 | 2,8 |
| | V | - | - | +2 | +0,5 | +2 | +0,3 |
| BP sowie BP und andere | 2020 | X | . | X | . | X | . |
| | V | . | . | . | . | . | . |
| DIE LINKE sowie DIE LINKE und andere | 2020 | 7 | 2,8 | 9 | 2,0 | 16 | 2,3 |
| | V | +5 | +2,0 | +8 | +1,8 | +13 | +1,9 |
| PIRATEN sowie PIRATEN und andere | 2020 | X | . | X | . | X | . |
| | V | [-1] | [-0,4] | . | . | [-1] | [-0,1] |
| Die PARTEI sowie Die PARTEI und andere | 2020 | 1 | 0,4 | X | . | 1 | 0,1 |
| | V | [+1] | [+0,4] | . | . | [+1] | [+0,1] |
| übrige Parteien sowie übrige gemeinsame Wahlvorschläge | 2020 | X | . | - | - | - | - |
| | V | [-1] | [-0,4] | -2 | -0,5 | -3 | -0,4 |

Noch: 1. Wahl der Stadträte in den kreisfreien Städten und Wahl der Kreistage in den Landkreisen nach Regierungsbezirken

Unterfranken

| Bezeichnung | Jahr | Wahl der Stadträte in den kreisfreien Städten (3) | | Wahl der Kreistage in den Landkreisen (9) | | Kommunalwahl zusammen | | |
|--|------|---|---------|---|----------|-----------------------|----------|--------|
| | | Veränderung | Anzahl | % | Anzahl | % | Anzahl | % |
| | %-P. | | | | | | | |
| A. Stimmen | | | | | | | | |
| Stimmberechtigte | 2020 | | 195470 | X | 856070 | X | 1051540 | X |
| | V | | -444 | X | +1081 | X | +637 | X |
| Wähler / Wahlbeteiligung | 2020 | | 98494 | 50,4 | 558914 | 65,3 | 657408 | 62,5 |
| | V | | +14943 | +7,7 | +19175 | +2,2 | +34118 | +3,2 |
| Ungültige Stimmzettel | 2020 | | 2897 | 2,9 | 22429 | 4,0 | 25326 | 3,9 |
| | V | | +407 | -0,0 | -1601 | -0,4 | -1194 | -0,4 |
| Gültige Stimmzettel | 2020 | | 95597 | 100 | 536485 | 100 | 632082 | 100 |
| | V | | +14536 | X | +20776 | X | +35312 | X |
| davon (gew. Stimmen) | | | | | | | | |
| CSU | 2020 | | 29788 | 31,2 | 202096 | 37,7 | 231884 | 36,7 |
| | V | | +92 | -5,5 | -19076 | -5,2 | -18984 | -5,4 |
| GRÜNE | 2020 | | 25037 | 26,2 | 85205 | 15,9 | 110242 | 17,4 |
| | V | | +13324 | +11,7 | +37062 | +6,5 | +50386 | +7,4 |
| FREIE WÄHLER | 2020 | | 1231 | 1,3 | X | . | 1231 | 0,2 |
| | V | | [+1231] | [+1,3] | . | . | [+1231] | [+0,2] |
| AfD | 2020 | | 4820 | 5,0 | 20421 | 3,8 | 25241 | 4,0 |
| | V | | [+4820] | [+5,0] | [+20421] | [+3,8] | [+25241] | [+4,0] |
| SPD | 2020 | | 14674 | 15,3 | 69507 | 13,0 | 84181 | 13,3 |
| | V | | -4070 | -7,8 | -27384 | -5,8 | -31454 | -6,1 |
| FDP | 2020 | | 3563 | 3,7 | 13682 | 2,6 | 17245 | 2,7 |
| | V | | +692 | +0,2 | +2549 | +0,4 | +3241 | +0,4 |
| Sonstige | 2020 | | 16484 | 17,2 | 145574 | 27,1 | 162058 | 25,6 |
| | V | | -1553 | -5,0 | +7204 | +0,3 | +5651 | -0,6 |
| davon | | | | | | | | |
| sonstige Parteien | 2020 | | 7061 | 7,4 | 15090 | 2,8 | 22151 | 3,5 |
| | V | | +1915 | +1,0 | +5015 | +0,9 | +6930 | +1,0 |
| gemeinsame Wahlvorschläge | 2020 | | 3858 | 4,0 | 100581 | 18,7 | 104439 | 16,5 |
| | V | | [+3858] | [+4,0] | +85614 | +15,8 | +89472 | +14,0 |
| Wählergruppen | 2020 | | 5565 | 5,8 | 29903 | 5,6 | 35468 | 5,6 |
| | V | | -7326 | -10,1 | -83425 | -16,4 | -90751 | -15,5 |
| Von den sonstigen Parteien entfielen auf | | | | | | | | |
| ÖDP | 2020 | | 3223 | 3,4 | 5928 | 1,1 | 9151 | 1,4 |
| | V | | +990 | +0,6 | +653 | +0,1 | +1643 | +0,2 |
| BP | 2020 | | X | . | 547 | 0,1 | 547 | 0,1 |
| | V | | . | . | -218 | -0,0 | -218 | -0,0 |
| DIE LINKE | 2020 | | 3838 | 4,0 | 8615 | 1,6 | 12453 | 2,0 |
| | V | | +1350 | +0,9 | +6440 | +1,2 | +7790 | +1,2 |
| PIRATEN | 2020 | | X | . | X | . | X | . |
| | V | | . | . | . | . | . | . |
| Die PARTEI | 2020 | | X | . | X | . | X | . |
| | V | | . | . | . | . | . | . |
| übrige Parteien | 2020 | | X | . | X | . | X | . |
| | V | | [-425] | [-0,5] | [-1860] | [-0,4] | [-2285] | [-0,4] |

Noch: 1. Wahl der Stadträte in den kreisfreien Städten und Wahl der Kreistage in den Landkreisen nach Regierungsbezirken

Unterfranken

| Bezeichnung | Jahr | Wahl der Stadträte in den kreisfreien Städten (3) | | Wahl der Kreistage in den Landkreisen (9) | | Kommunalwahl zusammen | |
|-------------|-------------|---|------|---|------|-----------------------|------|
| | | Anzahl | % | Anzahl | % | Anzahl | % |
| | Veränderung | | %-P. | | %-P. | | %-P. |

A. Stimmen

Von den gemeinsamen Wahlvorschlägen entfielen auf

| | | | | | | | |
|----------------------------------|------|---------|--------|----------|---------|----------|---------|
| CSU und andere | 2020 | X | . | X | . | X | . |
| | V | . | . | . | . | . | . |
| GRÜNE und andere | 2020 | X | . | X | . | X | . |
| | V | . | . | [-4661] | [-0,9] | [-4661] | [-0,8] |
| FREIE WÄHLER und andere | 2020 | 3312 | 3,5 | 92799 | 17,3 | 96111 | 15,2 |
| | V | [+3312] | [+3,5] | [+92799] | [+17,3] | [+96111] | [+15,2] |
| AfD und andere | 2020 | X | . | X | . | X | . |
| | V | . | . | . | . | . | . |
| SPD und andere | 2020 | X | . | X | . | X | . |
| | V | . | . | . | . | . | . |
| FDP und andere | 2020 | X | . | 3932 | 0,7 | 3932 | 0,6 |
| | V | . | . | -36 | -0,0 | -36 | -0,0 |
| ÖDP und andere | 2020 | X | . | 3850 | 0,7 | 3850 | 0,6 |
| | V | . | . | -2488 | -0,5 | -2488 | -0,5 |
| BP und andere | 2020 | X | . | X | . | X | . |
| | V | . | . | . | . | . | . |
| DIE LINKE und andere | 2020 | X | . | X | . | X | . |
| | V | . | . | . | . | . | . |
| PIRATEN und andere | 2020 | X | . | X | . | X | . |
| | V | . | . | . | . | . | . |
| Die PARTEI und andere | 2020 | X | . | X | . | X | . |
| | V | . | . | . | . | . | . |
| übrige gemeinsame Wahlvorschläge | 2020 | 546 | 0,6 | X | . | 546 | 0,1 |
| | V | [+546] | [+0,6] | . | . | [+546] | [+0,1] |

Noch: 1. Wahl der Stadträte in den kreisfreien Städten und Wahl der Kreistage in den Landkreisen nach Regierungsbezirken

Unterfranken

| Bezeichnung | Jahr | Wahl der Stadträte in den kreisfreien Städten (3) | | Wahl der Kreistage in den Landkreisen (9) | | Kommunalwahl zusammen | |
|-------------|------|---|--------|---|--------|-----------------------|--------|
| | | Veränderung | Anzahl | % | Anzahl | % | Anzahl |
| | %-P. | | | %-P. | | | |

A. Stimmen

Zusammenfassung der Parteien mit den zugehörigen gemeinsamen Wahlvorschlägen

| | | | | | | | |
|--|------|---------|--------|----------|---------|----------|---------|
| CSU sowie CSU und andere | 2020 | 29788 | 31,2 | 202096 | 37,7 | 231884 | 36,7 |
| | V | +92 | -5,5 | -19076 | -5,2 | -18984 | -5,4 |
| GRÜNE sowie GRÜNE und andere | 2020 | 25037 | 26,2 | 85205 | 15,9 | 110242 | 17,4 |
| | V | +13324 | +11,7 | +32401 | +5,6 | +45725 | +6,6 |
| FREIE WÄHLER sowie FREIE WÄHLER und andere | 2020 | 4543 | 4,8 | 92799 | 17,3 | 97342 | 15,4 |
| | V | [+4543] | [+4,8] | [+92799] | [+17,3] | [+97342] | [+15,4] |
| AfD sowie AfD und andere | 2020 | 4820 | 5,0 | 20421 | 3,8 | 25241 | 4,0 |
| | V | [+4820] | [+5,0] | [+20421] | [+3,8] | [+25241] | [+4,0] |
| SPD sowie SPD und andere | 2020 | 14674 | 15,3 | 69507 | 13,0 | 84181 | 13,3 |
| | V | -4070 | -7,8 | -27384 | -5,8 | -31454 | -6,1 |
| FDP sowie FDP und andere | 2020 | 3563 | 3,7 | 17614 | 3,3 | 21177 | 3,4 |
| | V | +692 | +0,2 | +2513 | +0,4 | +3205 | +0,3 |
| ÖDP sowie ÖDP und andere | 2020 | 3223 | 3,4 | 9778 | 1,8 | 13001 | 2,1 |
| | V | +990 | +0,6 | -1835 | -0,4 | -845 | -0,3 |
| BP sowie BP und andere | 2020 | X | . | 547 | 0,1 | 547 | 0,1 |
| | V | . | . | -218 | -0,0 | -218 | -0,0 |
| DIE LINKE sowie DIE LINKE und andere | 2020 | 3838 | 4,0 | 8615 | 1,6 | 12453 | 2,0 |
| | V | +1350 | +0,9 | +6440 | +1,2 | +7790 | +1,2 |
| PIRATEN sowie PIRATEN und andere | 2020 | X | . | X | . | X | . |
| | V | . | . | . | . | . | . |
| Die PARTEI sowie Die PARTEI und andere | 2020 | X | . | X | . | X | . |
| | V | . | . | . | . | . | . |
| übrige Parteien sowie | 2020 | 546 | 0,6 | X | . | 546 | 0,1 |
| übrige gemeinsame Wahlvorschläge | V | +121 | +0,0 | [-1860] | [-0,4] | -1739 | -0,3 |

Noch: 1. Wahl der Stadträte in den kreisfreien Städten und Wahl der Kreistage in den Landkreisen nach Regierungsbezirken

Unterfranken

| Bezeichnung | Jahr | Wahl der Stadträte in den kreisfreien Städten (3) | | Wahl der Kreistage in den Landkreisen (9) | | Kommunalwahl zusammen | | |
|--|------|---|--------|---|--------|-----------------------|--------|--------|
| | | Veränderung | Anzahl | % | Anzahl | % | Anzahl | % |
| | %-P. | | | %-P. | | %-P. | | |
| B. Sitze | | | | | | | | |
| Sitze insgesamt | 2020 | | 138 | X | 560 | X | 698 | X |
| | V | | - | X | - | X | - | X |
| davon | | | | | | | | |
| CSU | 2020 | | 45 | 32,6 | 211 | 37,7 | 256 | 36,7 |
| | V | | -9 | -6,5 | -29 | -5,2 | -38 | -5,4 |
| GRÜNE | 2020 | | 31 | 22,5 | 86 | 15,4 | 117 | 16,8 |
| | V | | +13 | +9,4 | +36 | +6,4 | +49 | +7,0 |
| FREIE WÄHLER | 2020 | | 3 | 2,2 | X | . | 3 | 0,4 |
| | V | | [+3] | [+2,2] | . | . | [+3] | [+0,4] |
| AfD | 2020 | | 8 | 5,8 | 19 | 3,4 | 27 | 3,9 |
| | V | | [+8] | [+5,8] | [+19] | [+3,4] | [+27] | [+3,9] |
| SPD | 2020 | | 24 | 17,4 | 71 | 12,7 | 95 | 13,6 |
| | V | | -10 | -7,2 | -32 | -5,7 | -42 | -6,0 |
| FDP | 2020 | | 5 | 3,6 | 14 | 2,5 | 19 | 2,7 |
| | V | | - | - | +2 | +0,4 | +2 | +0,3 |
| Sonstige | 2020 | | 22 | 15,9 | 159 | 28,4 | 181 | 25,9 |
| | V | | -5 | -3,6 | +4 | +0,7 | -1 | -0,1 |
| davon | | | | | | | | |
| sonstige Parteien | 2020 | | 10 | 7,2 | 16 | 2,9 | 26 | 3,7 |
| | V | | +2 | +1,4 | +5 | +0,9 | +7 | +1,0 |
| gemeinsame Wahlvorschläge | 2020 | | 4 | 2,9 | 108 | 19,3 | 112 | 16,0 |
| | V | | [+4] | [+2,9] | +91 | +16,3 | +95 | +13,6 |
| Wählergruppen | 2020 | | 8 | 5,8 | 35 | 6,3 | 43 | 6,2 |
| | V | | -11 | -8,0 | -92 | -16,4 | -103 | -14,8 |
| Von den sonstigen Parteien entfielen auf | | | | | | | | |
| ÖDP | 2020 | | 4 | 2,9 | 7 | 1,3 | 11 | 1,6 |
| | V | | +1 | +0,7 | +1 | +0,2 | +2 | +0,3 |
| BP | 2020 | | X | . | 1 | 0,2 | 1 | 0,1 |
| | V | | . | . | - | - | - | - |
| DIE LINKE | 2020 | | 6 | 4,3 | 8 | 1,4 | 14 | 2,0 |
| | V | | +2 | +1,4 | +6 | +1,1 | +8 | +1,1 |
| PIRATEN | 2020 | | X | . | X | . | X | . |
| | V | | . | . | . | . | . | . |
| Die PARTEI | 2020 | | X | . | X | . | X | . |
| | V | | . | . | . | . | . | . |
| übrige Parteien | 2020 | | X | . | X | . | X | . |
| | V | | [-1] | [-0,7] | [-2] | [-0,4] | [-3] | [-0,4] |

Noch: 1. Wahl der Stadträte in den kreisfreien Städten und Wahl der Kreistage in den Landkreisen nach Regierungsbezirken

Unterfranken

| Bezeichnung | Jahr | Wahl der Stadträte in den kreisfreien Städten (3) | | Wahl der Kreistage in den Landkreisen (9) | | Kommunalwahl zusammen | |
|-------------|------|---|--------|---|--------|-----------------------|--------|
| | | Veränderung | Anzahl | % | Anzahl | % | Anzahl |
| | %-P. | | | | | | |

B. Sitze

Von den gemeinsamen Wahlvorschlägen entfielen auf

| | | | | | | | |
|----------------------------------|------|------|--------|-------|---------|--------|---------|
| CSU und andere | 2020 | X | . | X | . | X | . |
| | V | . | . | . | . | . | . |
| GRÜNE und andere | 2020 | X | . | X | . | X | . |
| | V | . | . | [-5] | [-0,9] | [-5] | [-0,7] |
| FREIE WÄHLER und andere | 2020 | 3 | 2,2 | 99 | 17,7 | 102 | 14,6 |
| | V | [+3] | [+2,2] | [+99] | [+17,7] | [+102] | [+14,6] |
| AfD und andere | 2020 | X | . | X | . | X | . |
| | V | . | . | . | . | . | . |
| SPD und andere | 2020 | X | . | X | . | X | . |
| | V | . | . | . | . | . | . |
| FDP und andere | 2020 | X | . | 5 | 0,9 | 5 | 0,7 |
| | V | . | . | - | - | - | - |
| ÖDP und andere | 2020 | X | . | 4 | 0,7 | 4 | 0,6 |
| | V | . | . | -3 | -0,5 | -3 | -0,4 |
| BP und andere | 2020 | X | . | X | . | X | . |
| | V | . | . | . | . | . | . |
| DIE LINKE und andere | 2020 | X | . | X | . | X | . |
| | V | . | . | . | . | . | . |
| PIRATEN und andere | 2020 | X | . | X | . | X | . |
| | V | . | . | . | . | . | . |
| Die PARTEI und andere | 2020 | X | . | X | . | X | . |
| | V | . | . | . | . | . | . |
| übrige gemeinsame Wahlvorschläge | 2020 | 1 | 0,7 | X | . | 1 | 0,1 |
| | V | [+1] | [+0,7] | . | . | [+1] | [+0,1] |

Noch: 1. Wahl der Stadträte in den kreisfreien Städten und Wahl der Kreistage in den Landkreisen nach Regierungsbezirken

Unterfranken

| Bezeichnung | Jahr | Wahl der Stadträte in den kreisfreien Städten (3) | | Wahl der Kreistage in den Landkreisen (9) | | Kommunalwahl zusammen | |
|-------------|------|---|--------|---|--------|-----------------------|--------|
| | | Veränderung | Anzahl | % | Anzahl | % | Anzahl |
| | %-P. | | | | | | |

B. Sitze

Zusammenfassung der Parteien mit den zugehörigen gemeinsamen Wahlvorschlägen

| | | | | | | | |
|--|------|------|--------|-------|---------|--------|---------|
| CSU sowie CSU und andere | 2020 | 45 | 32,6 | 211 | 37,7 | 256 | 36,7 |
| | V | -9 | -6,5 | -29 | -5,2 | -38 | -5,4 |
| GRÜNE sowie GRÜNE und andere | 2020 | 31 | 22,5 | 86 | 15,4 | 117 | 16,8 |
| | V | +13 | +9,4 | +31 | +5,5 | +44 | +6,3 |
| FREIE WÄHLER sowie FREIE WÄHLER und andere | 2020 | 6 | 4,3 | 99 | 17,7 | 105 | 15,0 |
| | V | [+6] | [+4,3] | [+99] | [+17,7] | [+105] | [+15,0] |
| AfD sowie AfD und andere | 2020 | 8 | 5,8 | 19 | 3,4 | 27 | 3,9 |
| | V | [+8] | [+5,8] | [+19] | [+3,4] | [+27] | [+3,9] |
| SPD sowie SPD und andere | 2020 | 24 | 17,4 | 71 | 12,7 | 95 | 13,6 |
| | V | -10 | -7,2 | -32 | -5,7 | -42 | -6,0 |
| FDP sowie FDP und andere | 2020 | 5 | 3,6 | 19 | 3,4 | 24 | 3,4 |
| | V | - | - | +2 | +0,4 | +2 | +0,3 |
| ÖDP sowie ÖDP und andere | 2020 | 4 | 2,9 | 11 | 2,0 | 15 | 2,1 |
| | V | +1 | +0,7 | -2 | -0,4 | -1 | -0,1 |
| BP sowie BP und andere | 2020 | X | . | 1 | 0,2 | 1 | 0,1 |
| | V | . | . | - | - | - | - |
| DIE LINKE sowie DIE LINKE und andere | 2020 | 6 | 4,3 | 8 | 1,4 | 14 | 2,0 |
| | V | +2 | +1,4 | +6 | +1,1 | +8 | +1,1 |
| PIRATEN sowie PIRATEN und andere | 2020 | X | . | X | . | X | . |
| | V | . | . | . | . | . | . |
| Die PARTEI sowie Die PARTEI und andere | 2020 | X | . | X | . | X | . |
| | V | . | . | . | . | . | . |
| übrige Parteien sowie | 2020 | 1 | 0,7 | X | . | 1 | 0,1 |
| übrige gemeinsame Wahlvorschläge | V | - | - | [-2] | [-0,4] | -2 | -0,3 |

Noch: 1. Wahl der Stadträte in den kreisfreien Städten und Wahl der Kreistage in den Landkreisen nach Regierungsbezirken

Schwaben

| Bezeichnung | Jahr | Wahl der Stadträte in den kreisfreien Städten (4) | | Wahl der Kreistage in den Landkreisen (10) | | Kommunalwahl zusammen | | |
|--|------|---|---------|--|----------|-----------------------|---------|--------|
| | | Veränderung | Anzahl | % | Anzahl | % | Anzahl | % |
| | %-P. | | | %-P. | | %-P. | | |
| A. Stimmen | | | | | | | | |
| Stimmberechtigte | 2020 | | 333234 | X | 1135538 | X | 1468772 | X |
| | V | | +13444 | X | +40698 | X | +54142 | X |
| Wähler / Wahlbeteiligung | 2020 | | 151082 | 45,3 | 675184 | 59,5 | 826266 | 56,3 |
| | V | | +17785 | +3,7 | +51591 | +2,5 | +69376 | +2,8 |
| Ungültige Stimmzettel | 2020 | | 3774 | 2,5 | 27232 | 4,0 | 31006 | 3,8 |
| | V | | +193 | -0,2 | -5 | -0,3 | +188 | -0,3 |
| Gültige Stimmzettel | 2020 | | 147308 | 100 | 647952 | 100 | 795260 | 100 |
| | V | | +17592 | X | +51596 | X | +69188 | X |
| davon (gew. Stimmen) | | | | | | | | |
| CSU | 2020 | | 45297 | 30,7 | 242572 | 37,4 | 287869 | 36,2 |
| | V | | -2239 | -5,9 | -18774 | -6,4 | -21013 | -6,3 |
| GRÜNE | 2020 | | 31305 | 21,3 | 106324 | 16,4 | 137629 | 17,3 |
| | V | | +15828 | +9,3 | +44357 | +6,0 | +60185 | +6,6 |
| FREIE WÄHLER | 2020 | | 2431 | 1,7 | 22151 | 3,4 | 24582 | 3,1 |
| | V | | -3155 | -2,7 | +3375 | +0,3 | +220 | -0,3 |
| AfD | 2020 | | 9104 | 6,2 | 35042 | 5,4 | 44146 | 5,6 |
| | V | | +4292 | +2,5 | [+35042] | [+5,4] | +39334 | +4,9 |
| SPD | 2020 | | 19102 | 13,0 | 57638 | 8,9 | 76740 | 9,6 |
| | V | | -7329 | -7,4 | -30816 | -5,9 | -38145 | -6,2 |
| FDP | 2020 | | 4434 | 3,0 | 17155 | 2,6 | 21589 | 2,7 |
| | V | | +471 | -0,0 | +3397 | +0,3 | +3868 | +0,3 |
| Sonstige | 2020 | | 35635 | 24,2 | 167070 | 25,8 | 202705 | 25,5 |
| | V | | +9724 | +4,2 | +15015 | +0,3 | +24739 | +1,0 |
| davon | | | | | | | | |
| sonstige Parteien | 2020 | | 10537 | 7,2 | 22966 | 3,5 | 33503 | 4,2 |
| | V | | +4290 | +2,3 | +2099 | +0,0 | +6389 | +0,5 |
| gemeinsame Wahlvorschläge | 2020 | | 10156 | 6,9 | 79345 | 12,2 | 89501 | 11,3 |
| | V | | +8823 | +5,9 | +69564 | +10,6 | +78387 | +9,7 |
| Wählergruppen | 2020 | | 14942 | 10,1 | 64759 | 10,0 | 79701 | 10,0 |
| | V | | -3389 | -4,0 | -56648 | -10,4 | -60037 | -9,2 |
| Von den sonstigen Parteien entfielen auf | | | | | | | | |
| ÖDP | 2020 | | 3447 | 2,3 | 13867 | 2,1 | 17314 | 2,2 |
| | V | | +214 | -0,2 | +4262 | +0,5 | +4476 | +0,4 |
| BP | 2020 | | X | . | 1685 | 0,3 | 1685 | 0,2 |
| | V | | . | . | -2449 | -0,4 | -2449 | -0,4 |
| DIE LINKE | 2020 | | 4384 | 3,0 | 6485 | 1,0 | 10869 | 1,4 |
| | V | | +1715 | +0,9 | +5012 | +0,8 | +6727 | +0,8 |
| PIRATEN | 2020 | | X | . | X | . | X | . |
| | V | | . | . | . | . | . | . |
| Die PARTEI | 2020 | | 1417 | 1,0 | X | . | 1417 | 0,2 |
| | V | | [+1417] | [+1,0] | . | . | [+1417] | [+0,2] |
| übrige Parteien | 2020 | | 1289 | 0,9 | 929 | 0,1 | 2218 | 0,3 |
| | V | | +944 | +0,6 | -4726 | -0,8 | -3782 | -0,5 |

Noch: 1. Wahl der Stadträte in den kreisfreien Städten und Wahl der Kreistage in den Landkreisen nach Regierungsbezirken

Schwaben

| Bezeichnung | Jahr | Wahl der Stadträte in den kreisfreien Städten (4) | | Wahl der Kreistage in den Landkreisen (10) | | Kommunalwahl zusammen | |
|-------------|-------------|---|------|--|------|-----------------------|------|
| | | Anzahl | % | Anzahl | % | Anzahl | % |
| | Veränderung | | %-P. | | %-P. | | %-P. |

A. Stimmen

Von den gemeinsamen Wahlvorschlägen entfielen auf

| | | | | | | | |
|----------------------------------|------|---------|--------|----------|---------|----------|---------|
| CSU und andere | 2020 | X | . | X | . | X | . |
| | V | . | . | . | . | . | . |
| GRÜNE und andere | 2020 | X | . | X | . | X | . |
| | V | . | . | . | . | . | . |
| FREIE WÄHLER und andere | 2020 | 9178 | 6,2 | 72179 | 11,1 | 81357 | 10,2 |
| | V | [+9178] | [+6,2] | [+72179] | [+11,1] | [+81357] | [+10,2] |
| AfD und andere | 2020 | X | . | X | . | X | . |
| | V | . | . | . | . | . | . |
| SPD und andere | 2020 | X | . | X | . | X | . |
| | V | . | . | . | . | . | . |
| FDP und andere | 2020 | X | . | 1425 | 0,2 | 1425 | 0,2 |
| | V | . | . | -2041 | -0,4 | -2041 | -0,3 |
| ÖDP und andere | 2020 | X | . | 5741 | 0,9 | 5741 | 0,7 |
| | V | . | . | -574 | -0,2 | -574 | -0,1 |
| BP und andere | 2020 | X | . | X | . | X | . |
| | V | . | . | . | . | . | . |
| DIE LINKE und andere | 2020 | X | . | X | . | X | . |
| | V | . | . | . | . | . | . |
| PIRATEN und andere | 2020 | X | . | X | . | X | . |
| | V | . | . | . | . | . | . |
| Die PARTEI und andere | 2020 | X | . | X | . | X | . |
| | V | . | . | . | . | . | . |
| übrige gemeinsame Wahlvorschläge | 2020 | 978 | 0,7 | X | . | 978 | 0,1 |
| | V | -355 | -0,4 | . | . | -355 | -0,1 |

Noch: 1. Wahl der Stadträte in den kreisfreien Städten und Wahl der Kreistage in den Landkreisen nach Regierungsbezirken

Schwaben

| Bezeichnung | Jahr | Wahl der Stadträte in den kreisfreien Städten (4) | | Wahl der Kreistage in den Landkreisen (10) | | Kommunalwahl zusammen | |
|-------------|------|---|--------|--|--------|-----------------------|--------|
| | | Veränderung | Anzahl | % | Anzahl | % | Anzahl |
| | %-P. | | | | | | |

A. Stimmen

Zusammenfassung der Parteien mit den zugehörigen gemeinsamen Wahlvorschlägen

| | | | | | | | |
|--|------|---------|--------|----------|--------|---------|--------|
| CSU sowie CSU und andere | 2020 | 45297 | 30,7 | 242572 | 37,4 | 287869 | 36,2 |
| | V | -2239 | -5,9 | -18774 | -6,4 | -21013 | -6,3 |
| GRÜNE sowie GRÜNE und andere | 2020 | 31305 | 21,3 | 106324 | 16,4 | 137629 | 17,3 |
| | V | +15828 | +9,3 | +44357 | +6,0 | +60185 | +6,6 |
| FREIE WÄHLER sowie FREIE WÄHLER und andere | 2020 | 11609 | 7,9 | 94330 | 14,6 | 105939 | 13,3 |
| | V | +6023 | +3,6 | +75554 | +11,4 | +81577 | +10,0 |
| AfD sowie AfD und andere | 2020 | 9104 | 6,2 | 35042 | 5,4 | 44146 | 5,6 |
| | V | +4292 | +2,5 | [+35042] | [+5,4] | +39334 | +4,9 |
| SPD sowie SPD und andere | 2020 | 19102 | 13,0 | 57638 | 8,9 | 76740 | 9,6 |
| | V | -7329 | -7,4 | -30816 | -5,9 | -38145 | -6,2 |
| FDP sowie FDP und andere | 2020 | 4434 | 3,0 | 18580 | 2,9 | 23014 | 2,9 |
| | V | +471 | -0,0 | +1356 | -0,0 | +1827 | -0,0 |
| ÖDP sowie ÖDP und andere | 2020 | 3447 | 2,3 | 19608 | 3,0 | 23055 | 2,9 |
| | V | +214 | -0,2 | +3688 | +0,4 | +3902 | +0,3 |
| BP sowie BP und andere | 2020 | X | . | 1685 | 0,3 | 1685 | 0,2 |
| | V | . | . | -2449 | -0,4 | -2449 | -0,4 |
| DIE LINKE sowie DIE LINKE und andere | 2020 | 4384 | 3,0 | 6485 | 1,0 | 10869 | 1,4 |
| | V | +1715 | +0,9 | +5012 | +0,8 | +6727 | +0,8 |
| PIRATEN sowie PIRATEN und andere | 2020 | X | . | X | . | X | . |
| | V | . | . | . | . | . | . |
| Die PARTEI sowie Die PARTEI und andere | 2020 | 1417 | 1,0 | X | . | 1417 | 0,2 |
| | V | [+1417] | [+1,0] | . | . | [+1417] | [+0,2] |
| übrige Parteien sowie | 2020 | 2267 | 1,5 | 929 | 0,1 | 3196 | 0,4 |
| übrige gemeinsame Wahlvorschläge | V | +589 | +0,2 | -4726 | -0,8 | -4137 | -0,6 |

Noch: 1. Wahl der Stadträte in den kreisfreien Städten und Wahl der Kreistage in den Landkreisen nach Regierungsbezirken

Schwaben

| Bezeichnung | Jahr | Wahl der Stadträte in den kreisfreien Städten (4) | | Wahl der Kreistage in den Landkreisen (10) | | Kommunalwahl zusammen | | |
|--|------|---|--------|--|--------|-----------------------|--------|--------|
| | | Veränderung | Anzahl | % | Anzahl | % | Anzahl | % |
| | %-P. | | | %-P. | | %-P. | | |
| B. Sitze | | | | | | | | |
| Sitze insgesamt | 2020 | | 184 | X | 630 | X | 814 | X |
| | V | | - | X | - | X | - | X |
| davon | | | | | | | | |
| CSU | 2020 | | 55 | 29,9 | 232 | 36,8 | 287 | 35,3 |
| | V | | -11 | -6,0 | -41 | -6,5 | -52 | -6,4 |
| GRÜNE | 2020 | | 34 | 18,5 | 104 | 16,5 | 138 | 17,0 |
| | V | | +14 | +7,6 | +38 | +6,0 | +52 | +6,4 |
| FREIE WÄHLER | 2020 | | 6 | 3,3 | 26 | 4,1 | 32 | 3,9 |
| | V | | -3 | -1,6 | +5 | +0,8 | +2 | +0,2 |
| AfD | 2020 | | 10 | 5,4 | 33 | 5,2 | 43 | 5,3 |
| | V | | +6 | +3,3 | [+33] | [+5,2] | +39 | +4,8 |
| SPD | 2020 | | 23 | 12,5 | 57 | 9,0 | 80 | 9,8 |
| | V | | -10 | -5,4 | -37 | -5,9 | -47 | -5,8 |
| FDP | 2020 | | 6 | 3,3 | 15 | 2,4 | 21 | 2,6 |
| | V | | -2 | -1,1 | +1 | +0,2 | -1 | -0,1 |
| Sonstige | 2020 | | 50 | 27,2 | 163 | 25,9 | 213 | 26,2 |
| | V | | +6 | +3,3 | +1 | +0,2 | +7 | +0,9 |
| davon | | | | | | | | |
| sonstige Parteien | 2020 | | 11 | 6,0 | 23 | 3,7 | 34 | 4,2 |
| | V | | +2 | +1,1 | +1 | +0,2 | +3 | +0,4 |
| gemeinsame Wahlvorschläge | 2020 | | 15 | 8,2 | 74 | 11,7 | 89 | 10,9 |
| | V | | +12 | +6,5 | +64 | +10,2 | +76 | +9,3 |
| Wählergruppen | 2020 | | 24 | 13,0 | 66 | 10,5 | 90 | 11,1 |
| | V | | -8 | -4,3 | -64 | -10,2 | -72 | -8,8 |
| Von den sonstigen Parteien entfielen auf | | | | | | | | |
| ÖDP | 2020 | | 5 | 2,7 | 14 | 2,2 | 19 | 2,3 |
| | V | | -1 | -0,5 | +3 | +0,5 | +2 | +0,2 |
| BP | 2020 | | X | . | 2 | 0,3 | 2 | 0,2 |
| | V | | . | . | -2 | -0,3 | -2 | -0,2 |
| DIE LINKE | 2020 | | 4 | 2,2 | 6 | 1,0 | 10 | 1,2 |
| | V | | +2 | +1,1 | +5 | +0,8 | +7 | +0,9 |
| PIRATEN | 2020 | | X | . | X | . | X | . |
| | V | | . | . | . | . | . | . |
| Die PARTEI | 2020 | | 1 | 0,5 | X | . | 1 | 0,1 |
| | V | | [+1] | [+0,5] | . | . | [+1] | [+0,1] |
| übrige Parteien | 2020 | | 1 | 0,5 | 1 | 0,2 | 2 | 0,2 |
| | V | | - | - | -5 | -0,8 | -5 | -0,6 |

Noch: 1. Wahl der Stadträte in den kreisfreien Städten und Wahl der Kreistage in den Landkreisen nach Regierungsbezirken

Schwaben

| Bezeichnung | Jahr | Wahl der Stadträte in den kreisfreien Städten (4) | | Wahl der Kreistage in den Landkreisen (10) | | Kommunalwahl zusammen | |
|-------------|------|---|--------|--|--------|-----------------------|--------|
| | | Veränderung | Anzahl | % | Anzahl | % | Anzahl |
| | %-P. | | | | | | |

B. Sitze

Von den gemeinsamen Wahlvorschlägen entfielen auf

| | | | | | | | |
|----------------------------------|------|-------|--------|-------|---------|-------|--------|
| CSU und andere | 2020 | X | . | X | . | X | . |
| | V | . | . | . | . | . | . |
| GRÜNE und andere | 2020 | X | . | X | . | X | . |
| | V | . | . | . | . | . | . |
| FREIE WÄHLER und andere | 2020 | 13 | 7,1 | 67 | 10,6 | 80 | 9,8 |
| | V | [+13] | [+7,1] | [+67] | [+10,6] | [+80] | [+9,8] |
| AfD und andere | 2020 | X | . | X | . | X | . |
| | V | . | . | . | . | . | . |
| SPD und andere | 2020 | X | . | X | . | X | . |
| | V | . | . | . | . | . | . |
| FDP und andere | 2020 | X | . | 2 | 0,3 | 2 | 0,2 |
| | V | . | . | -2 | -0,3 | -2 | -0,2 |
| ÖDP und andere | 2020 | X | . | 5 | 0,8 | 5 | 0,6 |
| | V | . | . | -1 | -0,2 | -1 | -0,1 |
| BP und andere | 2020 | X | . | X | . | X | . |
| | V | . | . | . | . | . | . |
| DIE LINKE und andere | 2020 | X | . | X | . | X | . |
| | V | . | . | . | . | . | . |
| PIRATEN und andere | 2020 | X | . | X | . | X | . |
| | V | . | . | . | . | . | . |
| Die PARTEI und andere | 2020 | X | . | X | . | X | . |
| | V | . | . | . | . | . | . |
| übrige gemeinsame Wahlvorschläge | 2020 | 2 | 1,1 | X | . | 2 | 0,2 |
| | V | -1 | -0,5 | . | . | -1 | -0,1 |

Noch: 1. Wahl der Stadträte in den kreisfreien Städten und Wahl der Kreistage in den Landkreisen nach Regierungsbezirken

Schwaben

| Bezeichnung | Jahr | Wahl der Stadträte in den kreisfreien Städten (4) | | Wahl der Kreistage in den Landkreisen (10) | | Kommunalwahl zusammen | |
|-------------|-------------|---|------|--|------|-----------------------|------|
| | Veränderung | Anzahl | % | Anzahl | % | Anzahl | % |
| | | | %-P. | | %-P. | | %-P. |

B. Sitze

Zusammenfassung der Parteien mit den zugehörigen gemeinsamen Wahlvorschlägen

| | | | | | | | |
|--|------|------|--------|-------|--------|------|--------|
| CSU sowie CSU und andere | 2020 | 55 | 29,9 | 232 | 36,8 | 287 | 35,3 |
| | V | -11 | -6,0 | -41 | -6,5 | -52 | -6,4 |
| GRÜNE sowie GRÜNE und andere | 2020 | 34 | 18,5 | 104 | 16,5 | 138 | 17,0 |
| | V | +14 | +7,6 | +38 | +6,0 | +52 | +6,4 |
| FREIE WÄHLER sowie FREIE WÄHLER und andere | 2020 | 19 | 10,3 | 93 | 14,8 | 112 | 13,8 |
| | V | +10 | +5,4 | +72 | +11,4 | +82 | +10,1 |
| AfD sowie AfD und andere | 2020 | 10 | 5,4 | 33 | 5,2 | 43 | 5,3 |
| | V | +6 | +3,3 | [+33] | [+5,2] | +39 | +4,8 |
| SPD sowie SPD und andere | 2020 | 23 | 12,5 | 57 | 9,0 | 80 | 9,8 |
| | V | -10 | -5,4 | -37 | -5,9 | -47 | -5,8 |
| FDP sowie FDP und andere | 2020 | 6 | 3,3 | 17 | 2,7 | 23 | 2,8 |
| | V | -2 | -1,1 | -1 | -0,2 | -3 | -0,4 |
| ÖDP sowie ÖDP und andere | 2020 | 5 | 2,7 | 19 | 3,0 | 24 | 2,9 |
| | V | -1 | -0,5 | +2 | +0,3 | +1 | +0,1 |
| BP sowie BP und andere | 2020 | X | . | 2 | 0,3 | 2 | 0,2 |
| | V | . | . | -2 | -0,3 | -2 | -0,2 |
| DIE LINKE sowie DIE LINKE und andere | 2020 | 4 | 2,2 | 6 | 1,0 | 10 | 1,2 |
| | V | +2 | +1,1 | +5 | +0,8 | +7 | +0,9 |
| PIRATEN sowie PIRATEN und andere | 2020 | X | . | X | . | X | . |
| | V | . | . | . | . | . | . |
| Die PARTEI sowie Die PARTEI und andere | 2020 | 1 | 0,5 | X | . | 1 | 0,1 |
| | V | [+1] | [+0,5] | . | . | [+1] | [+0,1] |
| übrige Parteien sowie | 2020 | 3 | 1,6 | 1 | 0,2 | 4 | 0,5 |
| übrige gemeinsame Wahlvorschläge | V | -1 | -0,5 | -5 | -0,8 | -6 | -0,7 |

2. Stimmen und Sitze bei der Wahl der Stadträte in den kreisfreien Städten und bei der Wahl der Kreistage in den Landkreisen

Oberbayern

| Bezeichnung | 2020 | | | Vorwahl | | |
|-------------|---------|---|---|------------|----------------------|------------|
| | Stimmen | Personen, Stimmzettel, gew. Stimmen | | Sit- ze | gew. Stim- men | Sit- ze |
| | Anzahl | Anzahl | % | Anz. | % | Anz. |

161 Kreisfreie Stadt Ingolstadt

| | | | | | | |
|--------------------------|---------|--------|------|----|------|----|
| Stimmberechtigte | X | 101101 | X | X | X | X |
| Wähler / Wahlbeteiligung | X | 46259 | 45,8 | X | 42,4 | X |
| Ungültige Stimmzettel | X | 1343 | 2,9 | X | 3,1 | X |
| Wahlvorschläge zusammen | 2039491 | 44916 | 100 | 50 | 100 | 50 |
| davon | | | | | | |
| CSU | 546260 | 12030 | 26,8 | 13 | 44,6 | 22 |
| GRÜNE | 310736 | 6843 | 15,2 | 8 | 10,1 | 5 |
| FREIE WÄHLER/FW | 160734 | 3540 | 7,9 | 4 | . | X |
| AfD | 155453 | 3424 | 7,6 | 4 | . | X |
| SPD | 356432 | 7850 | 17,5 | 9 | 19,4 | 10 |
| FDP | 72150 | 1589 | 3,5 | 2 | 2,1 | 1 |
| ÖDP | 83890 | 1847 | 4,1 | 2 | 4,6 | 2 |
| BGI | 98000 | 2158 | 4,8 | 2 | 3,7 | 2 |
| DIE LINKE | 90090 | 1984 | 4,4 | 2 | 3,0 | 2 |
| JU | 71957 | 1585 | 3,5 | 2 | . | X |
| UDI | 93789 | 2066 | 4,6 | 2 | . | X |
| Freie Wähler e.V. | X | X | . | X | 10,8 | 5 |
| REP | X | X | . | X | 1,7 | 1 |

Noch: 2. Stimmen und Sitze bei der Wahl der Stadträte in den kreisfreien Städten und bei der Wahl der Kreistage in den Landkreisen

Oberbayern

| Bezeichnung | 2020 | | | Vorwahl | | |
|-------------|---------|---|---|------------|----------------------|------------|
| | Stimmen | Personen, Stimmzettel, gew. Stimmen | | Sit- ze | gew. Stim- men | Sit- ze |
| | Anzahl | Anzahl | % | Anz. | % | Anz. |

162 Kreisfreie Stadt München

| | | | | | | |
|--------------------------------------|----------|---------|------|----|------|----|
| Stimmberechtigte | X | 1110564 | X | X | X | X |
| Wähler / Wahlbeteiligung | X | 544464 | 49,0 | X | 42,0 | X |
| Ungültige Stimmzettel | X | 12937 | 2,4 | X | 2,0 | X |
| Wahlvorschläge zusammen | 40408200 | 531527 | 100 | 80 | 100 | 80 |
| davon | | | | | | |
| CSU | 9986014 | 131355 | 24,7 | 20 | 32,5 | 26 |
| GRÜNE | 11762516 | 154723 | 29,1 | 23 | 16,6 | 13 |
| FREIE WÄHLER/FW Freie Wähler München | 1008400 | 13265 | 2,5 | 2 | 2,7 | 2 |
| AfD | 1559476 | 20513 | 3,9 | 3 | 2,5 | 2 |
| SPD | 8884562 | 116867 | 22,0 | 18 | 30,8 | 25 |
| FDP | 1420194 | 18681 | 3,5 | 3 | 3,4 | 3 |
| ÖDP | 1598539 | 21027 | 4,0 | 3 | 2,5 | 2 |
| DIE LINKE | 1319464 | 17356 | 3,3 | 3 | 2,4 | 2 |
| Rosa Liste | 396324 | 5213 | 1,0 | 1 | 1,9 | 1 |
| BP | 273737 | 3601 | 0,7 | 1 | 0,9 | 1 |
| Bürgerinitiative Ausländerstopp | 86358 | 1136 | 0,2 | - | 0,7 | 1 |
| FAIR | 142455 | 1874 | 0,4 | - | . | X |
| München-Liste | 339705 | 4469 | 0,8 | 1 | . | X |
| mut | 247679 | 3258 | 0,6 | - | . | X |
| Die PARTEI | 528949 | 6958 | 1,3 | 1 | . | X |
| Volt | 732853 | 9640 | 1,8 | 1 | . | X |
| Zusammen Bayern e.V. | 120975 | 1591 | 0,3 | - | . | X |
| DIE FREIHEIT | X | X | . | X | 0,6 | - |
| PIRATEN | X | X | . | X | 1,2 | 1 |
| Wählergruppe HUT e.V. | X | X | . | X | 1,3 | 1 |

Noch: 2. Stimmen und Sitze bei der Wahl der Stadträte in den kreisfreien Städten und bei der Wahl der Kreistage in den Landkreisen

Oberbayern

| Bezeichnung | 2020 | | | Vorwahl | | |
|-------------|---------|---|---|------------|----------------------|------------|
| | Stimmen | Personen, Stimmzettel, gew. Stimmen | | Sit- ze | gew. Stim- men | Sit- ze |
| | Anzahl | Anzahl | % | Anz. | % | Anz. |

163 Kreisfreie Stadt Rosenheim

| | | | | | | |
|--|--------|-------|------|----|------|----|
| Stimmberechtigte | X | 46513 | X | X | X | X |
| Wähler / Wahlbeteiligung | X | 22066 | 47,4 | X | 40,8 | X |
| Ungültige Stimmzettel | X | 655 | 3,0 | X | 2,4 | X |
| Wahlvorschläge zusammen | 846810 | 21411 | 100 | 44 | 100 | 44 |
| davon | | | | | | |
| CSU | 307816 | 7783 | 36,4 | 16 | 47,3 | 21 |
| GRÜNE | 212206 | 5366 | 25,1 | 11 | 16,0 | 7 |
| FREIE WÄHLER/UP | 89786 | 2270 | 10,6 | 5 | . | X |
| AfD | 52422 | 1325 | 6,2 | 3 | . | X |
| SPD | 105257 | 2661 | 12,4 | 5 | 18,9 | 8 |
| FDP | 22745 | 575 | 2,7 | 1 | 2,3 | 1 |
| REP | 10268 | 260 | 1,2 | 1 | 4,8 | 2 |
| ÖDP | 18923 | 478 | 2,2 | 1 | 3,0 | 1 |
| DIE LINKE/mut/PIRATEN/Die PARTEI/V-Partei ³ | 27387 | 693 | 3,2 | 1 | . | X |
| Freie Wähler/Unabh. Partei Freie Wählerver. e.V. | X | X | . | X | 7,7 | 4 |

Noch: 2. Stimmen und Sitze bei der Wahl der Stadträte in den kreisfreien Städten und bei der Wahl der Kreistage in den Landkreisen

Oberbayern

| Bezeichnung | 2020 | | | Vorwahl | | |
|-------------|---------|---|---|------------|----------------------|------------|
| | Stimmen | Personen, Stimmzettel, gew. Stimmen | | Sit- ze | gew. Stim- men | Sit- ze |
| | Anzahl | Anzahl | % | Anz. | % | Anz. |

171 Landkreis Altötting

| | | | | | | |
|--------------------------|---|---------|-------|------|------|------|
| Stimmberechtigte | X | 88891 | X | X | X | X |
| Wähler / Wahlbeteiligung | X | 50502 | 56,8 | X | 53,9 | X |
| Ungültige Stimmzettel | X | 1659 | 3,3 | X | 3,6 | X |
| Wahlvorschläge zusammen | | 2545927 | 48843 | 100 | 60 | 100 |
| davon | | | | | | |
| CSU | | 1022629 | 19619 | 40,2 | 24 | 49,0 |
| GRÜNE | | 336189 | 6450 | 13,2 | 8 | 7,6 |
| AfD | | 145486 | 2791 | 5,7 | 3 | . |
| SPD | | 369091 | 7081 | 14,5 | 9 | 21,0 |
| FDP | | 75762 | 1453 | 3,0 | 2 | 2,5 |
| Freie Wähler | | 354544 | 6802 | 13,9 | 8 | 14,4 |
| ÖDP | | 94911 | 1821 | 3,7 | 2 | 3,5 |
| JL | | 147315 | 2826 | 5,8 | 4 | . |
| REP | X | X | . | X | 2,0 | 1 |

Noch: 2. Stimmen und Sitze bei der Wahl der Stadträte in den kreisfreien Städten und bei der Wahl der Kreistage in den Landkreisen

Oberbayern

| Bezeichnung | 2020 | | | Vorwahl | | |
|-------------|---------|---|---|------------|----------------------|------------|
| | Stimmen | Personen, Stimmzettel, gew. Stimmen | | Sit- ze | gew. Stim- men | Sit- ze |
| | Anzahl | Anzahl | % | Anz. | % | Anz. |

172 Landkreis Berchtesgadener Land

| | | | | | | | |
|-------------------------------|---------|--------|-------|------|------|------|----|
| Stimmberechtigte | X | 85623 | X | X | X | X | |
| Wähler / Wahlbeteiligung | X | 48735 | 56,9 | X | 52,4 | X | |
| Ungültige Stimmzettel | X | 2094 | 4,3 | X | 3,7 | X | |
| Wahlvorschläge zusammen | 2443892 | 46641 | 100 | 60 | 100 | 60 | |
| davon | | | | | | | |
| CSU | | 928915 | 17728 | 38,0 | 22 | 45,4 | 27 |
| GRÜNE | | 489140 | 9335 | 20,0 | 12 | 15,5 | 9 |
| FREIE WÄHLER/Freie Wähler BGL | | 529014 | 10096 | 21,6 | 13 | . | X |
| AfD | | 117203 | 2237 | 4,8 | 3 | . | X |
| SPD | | 188471 | 3597 | 7,7 | 5 | 12,3 | 8 |
| FDP | | 42303 | 807 | 1,7 | 1 | 1,4 | 1 |
| ÖDP | | 76514 | 1460 | 3,1 | 2 | 3,2 | 2 |
| BLR | | 72332 | 1381 | 3,0 | 2 | . | X |
| Freie Wähler | X | X | . | X | 20,4 | 12 | |
| REP | X | X | . | X | 1,8 | 1 | |

Noch: 2. Stimmen und Sitze bei der Wahl der Stadträte in den kreisfreien Städten und bei der Wahl der Kreistage in den Landkreisen

Oberbayern

| Bezeichnung | 2020 | | | Vorwahl | | |
|-------------|---------|---|---|------------|----------------------|------------|
| | Stimmen | Personen, Stimmzettel, gew. Stimmen | | Sit- ze | gew. Stim- men | Sit- ze |
| | Anzahl | Anzahl | % | Anz. | % | Anz. |

173 Landkreis Bad Tölz-Wolfratshausen

| | | | | | | |
|---|---------|--------|------|----|------|----|
| Stimmberechtigte | X | 101402 | X | X | X | X |
| Wähler / Wahlbeteiligung | X | 59994 | 59,2 | X | 55,2 | X |
| Ungültige Stimmzettel | X | 2360 | 3,9 | X | 3,6 | X |
| Wahlvorschläge zusammen | 3059444 | 57634 | 100 | 60 | 100 | 60 |
| davon | | | | | | |
| CSU | 1050388 | 19787 | 34,3 | 21 | 38,3 | 23 |
| GRÜNE | 637677 | 12013 | 20,8 | 13 | 14,2 | 9 |
| FREIE WÄHLER/Freie Wähler Bad Tölz-Wolfratshausen | 693352 | 13062 | 22,7 | 14 | . | X |
| AfD | 117651 | 2216 | 3,8 | 2 | . | X |
| SPD | 216643 | 4081 | 7,1 | 4 | 11,8 | 7 |
| FDP | 65370 | 1232 | 2,1 | 1 | 1,7 | 1 |
| BP | 70080 | 1320 | 2,3 | 1 | 3,5 | 2 |
| FUW | 38328 | 722 | 1,3 | 1 | 3,0 | 2 |
| DIE LINKE | 52146 | 982 | 1,7 | 1 | . | X |
| ÖDP | 117809 | 2219 | 3,9 | 2 | . | X |
| Freie Wähler | X | X | . | X | 27,5 | 16 |

Noch: 2. Stimmen und Sitze bei der Wahl der Stadträte in den kreisfreien Städten und bei der Wahl der Kreistage in den Landkreisen

Oberbayern

| Bezeichnung | 2020 | | | Vorwahl | | |
|-------------|---------|---|---|------------|----------------------|------------|
| | Stimmen | Personen, Stimmzettel, gew. Stimmen | | Sit- ze | gew. Stim- men | Sit- ze |
| | Anzahl | Anzahl | % | Anz. | % | Anz. |

174 Landkreis Dachau

| | | | | | | |
|--|---------|--------|------|----|------|----|
| Stimmberechtigte | X | 118515 | X | X | X | X |
| Wähler / Wahlbeteiligung | X | 69885 | 59,0 | X | 54,1 | X |
| Ungültige Stimmzettel | X | 2401 | 3,4 | X | 3,1 | X |
| Wahlvorschläge zusammen | 4252968 | 67484 | 100 | 70 | 100 | 60 |
| davon | | | | | | |
| CSU | 1661140 | 26358 | 39,1 | 27 | 43,9 | 26 |
| GRÜNE | 704393 | 11177 | 16,6 | 12 | 8,9 | 5 |
| FREIE WÄHLER/Freie Wähler Kreisverband Dachau e.V. | 458828 | 7280 | 10,8 | 8 | 16,3 | 10 |
| AfD | 238606 | 3786 | 5,6 | 4 | . | X |
| SPD | 512030 | 8125 | 12,0 | 8 | 18,5 | 11 |
| FDP | 90854 | 1442 | 2,1 | 1 | 1,7 | 1 |
| ÖDP | 181486 | 2880 | 4,3 | 3 | 5,7 | 4 |
| Freie Wähler Dachau e.V. | 164738 | 2614 | 3,9 | 3 | 5,1 | 3 |
| Bündnis für Dachau | 119192 | 1891 | 2,8 | 2 | . | X |
| DIE LINKE/Die PARTEI | 57893 | 919 | 1,4 | 1 | . | X |
| Wir- für Heimat, Werte und Zukunft e.V. | 63808 | 1012 | 1,5 | 1 | . | X |

Noch: 2. Stimmen und Sitze bei der Wahl der Stadträte in den kreisfreien Städten und bei der Wahl der Kreistage in den Landkreisen

Oberbayern

| Bezeichnung | 2020 | | | Vorwahl | | |
|-------------|---------|---|---|------------|----------------------|------------|
| | Stimmen | Personen, Stimmzettel, gew. Stimmen | | Sit- ze | gew. Stim- men | Sit- ze |
| | Anzahl | Anzahl | % | Anz. | % | Anz. |

175 Landkreis Ebersberg

| | | | | | | |
|--------------------------|---------|--------|------|----|------|----|
| Stimmberechtigte | X | 110288 | X | X | X | X |
| Wähler / Wahlbeteiligung | X | 69683 | 63,2 | X | 55,5 | X |
| Ungültige Stimmzettel | X | 2274 | 3,3 | X | 2,6 | X |
| Wahlvorschläge zusammen | 3741510 | 67409 | 100 | 60 | 100 | 60 |
| davon | | | | | | |
| CSU | 1503798 | 27093 | 40,2 | 24 | 41,2 | 25 |
| GRÜNE | 912641 | 16443 | 24,4 | 15 | 16,6 | 10 |
| FREIE WÄHLER | 349026 | 6288 | 9,3 | 6 | . | X |
| AfD | 160429 | 2890 | 4,3 | 3 | 3,8 | 2 |
| SPD | 395580 | 7127 | 10,6 | 6 | 18,6 | 11 |
| FDP | 142264 | 2563 | 3,8 | 2 | 3,1 | 2 |
| BP | 92983 | 1675 | 2,5 | 1 | 2,9 | 2 |
| ÖDP | 113832 | 2051 | 3,0 | 2 | 2,1 | 1 |
| DIE LINKE | 70957 | 1279 | 1,9 | 1 | . | X |
| Freie Wähler | X | X | . | X | 11,6 | 7 |

Noch: 2. Stimmen und Sitze bei der Wahl der Stadträte in den kreisfreien Städten und bei der Wahl der Kreistage in den Landkreisen

Oberbayern

| Bezeichnung | 2020 | | | Vorwahl | | |
|-------------|---------|---|---|------------|----------------------|------------|
| | Stimmen | Personen, Stimmzettel, gew. Stimmen | | Sit- ze | gew. Stim- men | Sit- ze |
| | Anzahl | Anzahl | % | Anz. | % | Anz. |

176 Landkreis Eichstätt

| | | | | | | |
|--------------------------|---------|--------|------|----|------|----|
| Stimmberechtigte | X | 103642 | X | X | X | X |
| Wähler / Wahlbeteiligung | X | 69022 | 66,6 | X | 64,5 | X |
| Ungültige Stimmzettel | X | 2636 | 3,8 | X | 2,7 | X |
| Wahlvorschläge zusammen | 3520629 | 66386 | 100 | 60 | 100 | 60 |
| davon | | | | | | |
| CSU | 1401497 | 26427 | 39,8 | 24 | 49,7 | 30 |
| GRÜNE | 333072 | 6280 | 9,5 | 6 | 5,6 | 3 |
| FREIE WÄHLER | 657705 | 12402 | 18,7 | 11 | 20,7 | 12 |
| SPD | 452680 | 8536 | 12,9 | 8 | 18,1 | 11 |
| FDP | 62116 | 1171 | 1,8 | 1 | 1,8 | 1 |
| ÖDP | 143033 | 2697 | 4,1 | 2 | 4,1 | 3 |
| DIE LINKE | 66587 | 1256 | 1,9 | 1 | . | X |
| JFW | 174032 | 3282 | 4,9 | 3 | . | X |
| JU | 229907 | 4335 | 6,5 | 4 | . | X |

Noch: 2. Stimmen und Sitze bei der Wahl der Stadträte in den kreisfreien Städten und bei der Wahl der Kreistage in den Landkreisen

Oberbayern

| Bezeichnung | 2020 | | | Vorwahl | | |
|-------------|---------|---|---|------------|----------------------|------------|
| | Stimmen | Personen, Stimmzettel, gew. Stimmen | | Sit- ze | gew. Stim- men | Sit- ze |
| | Anzahl | Anzahl | % | Anz. | % | Anz. |

177 Landkreis Erding

| | | | | | | | |
|---------------------------------|---------|---------|-------|------|------|------|----|
| Stimmberechtigte | X | 108626 | X | X | X | X | |
| Wähler / Wahlbeteiligung | X | 69748 | 64,2 | X | 58,5 | X | |
| Ungültige Stimmzettel | X | 1764 | 2,5 | X | 3,3 | X | |
| Wahlvorschläge zusammen | 3655146 | 67984 | 100 | 60 | 100 | 60 | |
| davon | | | | | | | |
| CSU | | 1468362 | 27311 | 40,2 | 24 | 47,1 | 28 |
| GRÜNE | | 623276 | 11592 | 17,1 | 10 | 10,2 | 6 |
| FREIE WÄHLER/FREIE WÄHLERSCHAFT | | 689471 | 12824 | 18,9 | 11 | . | X |
| AfD | | 285107 | 5303 | 7,8 | 5 | . | X |
| SPD | | 297085 | 5526 | 8,1 | 5 | 12,5 | 8 |
| FDP | | 87986 | 1636 | 2,4 | 1 | 2,3 | 1 |
| ÖDP | | 155908 | 2900 | 4,3 | 3 | 4,7 | 3 |
| DIE LINKE | | 47951 | 892 | 1,3 | 1 | . | X |
| FREIE WÄHLER | X | X | . | X | 19,3 | 12 | |
| REP | X | X | . | X | 3,7 | 2 | |

Noch: 2. Stimmen und Sitze bei der Wahl der Stadträte in den kreisfreien Städten und bei der Wahl der Kreistage in den Landkreisen

Oberbayern

| Bezeichnung | 2020 | | | Vorwahl | | |
|-------------|---------|---|---|------------|----------------------|------------|
| | Stimmen | Personen, Stimmzettel, gew. Stimmen | | Sit- ze | gew. Stim- men | Sit- ze |
| | Anzahl | Anzahl | % | Anz. | % | Anz. |

178 Landkreis Freising

| | | | | | | |
|--|---------|--------|------|----|------|----|
| Stimmberechtigte | X | 134865 | X | X | X | X |
| Wähler / Wahlbeteiligung | X | 79343 | 58,8 | X | 52,8 | X |
| Ungültige Stimmzettel | X | 2780 | 3,5 | X | 3,6 | X |
| Wahlvorschläge zusammen | 4752786 | 76563 | 100 | 70 | 100 | 70 |
| davon | | | | | | |
| CSU | 1193823 | 19231 | 25,1 | 18 | 31,5 | 22 |
| GRÜNE | 1054320 | 16984 | 22,2 | 15 | 19,4 | 14 |
| FREIE WÄHLER/Freie Wähler Kreis Freising | 944827 | 15220 | 19,9 | 14 | 20,5 | 14 |
| AfD | 283724 | 4571 | 6,0 | 4 | . | X |
| SPD | 344549 | 5550 | 7,2 | 5 | 10,5 | 7 |
| FDP | 137424 | 2214 | 2,9 | 2 | 2,1 | 1 |
| FSM | 468559 | 7548 | 9,9 | 7 | 9,8 | 7 |
| ÖDP | 202413 | 3261 | 4,3 | 3 | 3,8 | 3 |
| DIE LINKE | 123147 | 1984 | 2,6 | 2 | 2,5 | 2 |

179 Landkreis Fürstenfeldbruck

| | | | | | | |
|--------------------------|---------|--------|------|----|------|----|
| Stimmberechtigte | X | 169022 | X | X | X | X |
| Wähler / Wahlbeteiligung | X | 98037 | 58,0 | X | 53,4 | X |
| Ungültige Stimmzettel | X | 3206 | 3,3 | X | 2,9 | X |
| Wahlvorschläge zusammen | 6042581 | 94831 | 100 | 70 | 100 | 70 |
| davon | | | | | | |
| CSU | 2245146 | 35235 | 37,2 | 26 | 43,6 | 31 |
| GRÜNE | 1455751 | 22846 | 24,1 | 17 | 14,3 | 10 |
| FREIE WÄHLER | 716172 | 11239 | 11,9 | 8 | 11,9 | 8 |
| AfD | 232430 | 3648 | 3,8 | 3 | . | X |
| SPD | 621310 | 9751 | 10,3 | 7 | 18,1 | 13 |
| FDP | 203147 | 3188 | 3,4 | 2 | 3,0 | 2 |
| UBV | 246359 | 3866 | 4,1 | 3 | 5,7 | 4 |
| ÖDP/Parteifreie | 216641 | 3400 | 3,6 | 3 | 3,4 | 2 |
| DIE LINKE | 105625 | 1658 | 1,7 | 1 | . | X |

Noch: 2. Stimmen und Sitze bei der Wahl der Stadträte in den kreisfreien Städten und bei der Wahl der Kreistage in den Landkreisen

Oberbayern

| Bezeichnung | 2020 | | | Vorwahl | | |
|-------------|---------|---|---|------------|----------------------|------------|
| | Stimmen | Personen, Stimmzettel, gew. Stimmen | | Sit- ze | gew. Stim- men | Sit- ze |
| | Anzahl | Anzahl | % | Anz. | % | Anz. |

180 Landkreis Garmisch-Partenkirchen

| | | | | | | |
|---|---------|-------|------|----|------|----|
| Stimmberechtigte | X | 70875 | X | X | X | X |
| Wähler / Wahlbeteiligung | X | 43914 | 62,0 | X | 59,6 | X |
| Ungültige Stimmzettel | X | 1842 | 4,2 | X | 4,5 | X |
| Wahlvorschläge zusammen | 2175220 | 42072 | 100 | 60 | 100 | 60 |
| davon | | | | | | |
| CSU | 727060 | 14062 | 33,4 | 20 | 37,2 | 22 |
| GRÜNE | 323842 | 6264 | 14,9 | 9 | 6,7 | 4 |
| AfD | 58997 | 1141 | 2,7 | 2 | . | X |
| SPD | 155182 | 3001 | 7,1 | 4 | 10,8 | 7 |
| FDP | 47948 | 927 | 2,2 | 1 | 2,1 | 1 |
| FWL | 510334 | 9871 | 23,5 | 14 | 17,9 | 11 |
| ÖDP | 161595 | 3126 | 7,4 | 4 | 7,0 | 4 |
| FWG | 93164 | 1802 | 4,3 | 3 | 4,2 | 2 |
| BP | 70062 | 1355 | 3,2 | 2 | 4,0 | 3 |
| DIE LINKE | 27036 | 523 | 1,2 | 1 | . | X |
| Christl. Soz. Bündnis-Bürger f.GAP/Fr. Lkr.bürger | X | X | . | X | 10,2 | 6 |

Noch: 2. Stimmen und Sitze bei der Wahl der Stadträte in den kreisfreien Städten und bei der Wahl der Kreistage in den Landkreisen

Oberbayern

| Bezeichnung | 2020 | | | Vorwahl | | |
|-------------|---------|---|---|------------|----------------------|------------|
| | Stimmen | Personen, Stimmzettel, gew. Stimmen | | Sit- ze | gew. Stim- men | Sit- ze |
| | Anzahl | Anzahl | % | Anz. | % | Anz. |

181 Landkreis Landsberg am Lech

| | | | | | | | |
|------------------------------------|---------|---------|-------|------|------|------|----|
| Stimmberechtigte | X | 93285 | X | X | X | X | |
| Wähler / Wahlbeteiligung | X | 61524 | 66,0 | X | 57,8 | X | |
| Ungültige Stimmzettel | X | 1999 | 3,2 | X | 4,2 | X | |
| Wahlvorschläge zusammen | 3134270 | 59525 | 100 | 60 | 100 | 60 | |
| davon | | | | | | | |
| CSU | | 1195193 | 22699 | 38,1 | 23 | 40,7 | 24 |
| GRÜNE | | 803888 | 15267 | 25,6 | 15 | . | X |
| AfD | | 59392 | 1128 | 1,9 | 1 | . | X |
| SPD | | 251362 | 4774 | 8,0 | 5 | 10,9 | 7 |
| FDP | | 66891 | 1270 | 2,1 | 1 | 1,5 | 1 |
| Freie Wähler Kreisgruppe Landsberg | | 265715 | 5046 | 8,5 | 5 | 10,8 | 6 |
| BP | | 148850 | 2827 | 4,7 | 3 | 5,8 | 4 |
| UBV | | 151565 | 2879 | 4,8 | 3 | 4,9 | 3 |
| ÖDP | | 159064 | 3021 | 5,1 | 3 | 4,5 | 3 |
| Die PARTEI | | 32350 | 614 | 1,0 | 1 | . | X |
| GRÜNE/Alternative Liste | X | X | . | X | 17,4 | 10 | |
| Landkreis Mitte | X | X | . | X | 3,5 | 2 | |

Noch: 2. Stimmen und Sitze bei der Wahl der Stadträte in den kreisfreien Städten und bei der Wahl der Kreistage in den Landkreisen

Oberbayern

| Bezeichnung | 2020 | | | Vorwahl | | |
|-------------|---------|---|---|------------|----------------------|------------|
| | Stimmen | Personen, Stimmzettel, gew. Stimmen | | Sit- ze | gew. Stim- men | Sit- ze |
| | Anzahl | Anzahl | % | Anz. | % | Anz. |

182 Landkreis Miesbach

| | | | | | | | |
|--------------------------|---------|--------|-------|------|------|------|----|
| Stimmberechtigte | X | 79990 | X | X | X | X | |
| Wähler / Wahlbeteiligung | X | 49385 | 61,7 | X | 57,5 | X | |
| Ungültige Stimmzettel | X | 2014 | 4,1 | X | 2,9 | X | |
| Wahlvorschläge zusammen | 2542723 | 47371 | 100 | 60 | 100 | 60 | |
| davon | | | | | | | |
| CSU | | 917668 | 17096 | 36,1 | 22 | 35,4 | 21 |
| GRÜNE | | 490694 | 9142 | 19,3 | 11 | 14,8 | 9 |
| FREIE WÄHLER | | 219118 | 4082 | 8,6 | 5 | . | X |
| SPD | | 212852 | 3965 | 8,4 | 5 | 15,0 | 9 |
| FDP | | 70463 | 1313 | 2,8 | 2 | 3,3 | 2 |
| FWG | | 422848 | 7878 | 16,6 | 10 | 27,2 | 16 |
| BP | | 115489 | 2152 | 4,5 | 3 | 4,4 | 3 |
| DIE LINKE | | 21217 | 395 | 0,8 | - | . | X |
| ÖDP | | 72374 | 1348 | 2,8 | 2 | . | X |

183 Landkreis Mühldorf a.Inn

| | | | | | | | |
|--------------------------|---------|---------|-------|------|------|------|----|
| Stimmberechtigte | X | 92837 | X | X | X | X | |
| Wähler / Wahlbeteiligung | X | 53902 | 58,1 | X | 56,1 | X | |
| Ungültige Stimmzettel | X | 1796 | 3,3 | X | 3,3 | X | |
| Wahlvorschläge zusammen | 2715953 | 52106 | 100 | 60 | 100 | 60 | |
| davon | | | | | | | |
| CSU | | 1055933 | 20258 | 38,9 | 23 | 46,8 | 28 |
| GRÜNE | | 351176 | 6737 | 12,9 | 8 | 9,0 | 6 |
| AfD | | 214888 | 4123 | 7,9 | 5 | . | X |
| SPD | | 237635 | 4559 | 8,7 | 5 | 13,4 | 8 |
| FDP | | 72468 | 1390 | 2,7 | 2 | 2,1 | 1 |
| UWG | | 413988 | 7943 | 15,2 | 9 | 16,8 | 10 |
| WGW | | 210259 | 4034 | 7,7 | 5 | 8,0 | 5 |
| ÖDP | | 107952 | 2071 | 4,0 | 2 | 3,8 | 2 |
| DIE LINKE/Die PARTEI | | 51654 | 991 | 1,9 | 1 | . | X |

Noch: 2. Stimmen und Sitze bei der Wahl der Stadträte in den kreisfreien Städten und bei der Wahl der Kreistage in den Landkreisen

Oberbayern

| Bezeichnung | 2020 | | | Vorwahl | | |
|-------------|---------|---|---|------------|----------------------|------------|
| | Stimmen | Personen, Stimmzettel, gew. Stimmen | | Sit- ze | gew. Stim- men | Sit- ze |
| | Anzahl | Anzahl | % | Anz. | % | Anz. |

184 Landkreis München

| | | | | | | | |
|--------------------------|----------|---------|-------|------|------|------|----|
| Stimmberechtigte | X | 264331 | X | X | X | X | |
| Wähler / Wahlbeteiligung | X | 159024 | 60,2 | X | 53,8 | X | |
| Ungültige Stimmzettel | X | 4462 | 2,8 | X | 3,1 | X | |
| Wahlvorschläge zusammen | 10035853 | 154562 | 100 | 70 | 100 | 70 | |
| davon | | | | | | | |
| CSU | | 3673547 | 56576 | 36,6 | 26 | 41,5 | 29 |
| GRÜNE | | 2620381 | 40357 | 26,1 | 19 | 16,0 | 11 |
| FREIE WÄHLER | | 1044656 | 16089 | 10,4 | 7 | . | X |
| AfD | | 462256 | 7119 | 4,6 | 3 | . | X |
| SPD | | 1322446 | 20367 | 13,2 | 9 | 23,5 | 16 |
| FDP | | 431665 | 6648 | 4,3 | 3 | 4,9 | 4 |
| ÖDP | | 300853 | 4633 | 3,0 | 2 | 2,5 | 2 |
| DIE LINKE | | 180049 | 2773 | 1,8 | 1 | . | X |
| Freie Wähler | X | X | . | X | 11,5 | 8 | |

185 Landkreis Neuburg-Schrobenhausen

| | | | | | | | |
|--------------------------|---------|--------|-------|------|------|------|----|
| Stimmberechtigte | X | 75466 | X | X | X | X | |
| Wähler / Wahlbeteiligung | X | 46933 | 62,2 | X | 59,7 | X | |
| Ungültige Stimmzettel | X | 1804 | 3,8 | X | 3,3 | X | |
| Wahlvorschläge zusammen | 2318172 | 45129 | 100 | 60 | 100 | 60 | |
| davon | | | | | | | |
| CSU | | 813293 | 15833 | 35,1 | 21 | 41,1 | 25 |
| GRÜNE | | 301079 | 5861 | 13,0 | 8 | 5,6 | 3 |
| FREIE WÄHLER/FW | | 778096 | 15148 | 33,6 | 20 | . | X |
| SPD | | 228040 | 4439 | 9,8 | 6 | 15,2 | 9 |
| FDP | | 56661 | 1103 | 2,4 | 1 | 2,5 | 2 |
| DU | | 102614 | 1998 | 4,4 | 3 | 2,2 | 1 |
| DIE LINKE | | 38389 | 747 | 1,7 | 1 | . | X |
| FREIE WÄHLER | X | X | . | X | 33,4 | 20 | |

Noch: 2. Stimmen und Sitze bei der Wahl der Stadträte in den kreisfreien Städten und bei der Wahl der Kreistage in den Landkreisen

Oberbayern

| Bezeichnung | 2020 | | | Vorwahl | | |
|-------------|---------|---|---|------------|----------------------|------------|
| | Stimmen | Personen, Stimmzettel, gew. Stimmen | | Sit- ze | gew. Stim- men | Sit- ze |
| | Anzahl | Anzahl | % | Anz. | % | Anz. |

186 Landkreis Pfaffenhofen a.d.Ilm

| | | | | | | |
|--------------------------------|---------|--------|------|----|------|----|
| Stimmberechtigte | X | 100624 | X | X | X | X |
| Wähler / Wahlbeteiligung | X | 62921 | 62,5 | X | 60,0 | X |
| Ungültige Stimmzettel | X | 2134 | 3,4 | X | 3,6 | X |
| Wahlvorschläge zusammen | 3214937 | 60787 | 100 | 60 | 100 | 60 |
| davon | | | | | | |
| CSU | 1032700 | 19526 | 32,1 | 19 | 39,6 | 24 |
| GRÜNE | 390357 | 7381 | 12,1 | 7 | 6,7 | 4 |
| FREIE WÄHLER/FW | 614972 | 11628 | 19,1 | 12 | . | X |
| AfD | 225419 | 4262 | 7,0 | 4 | . | X |
| SPD | 403393 | 7627 | 12,5 | 8 | 18,8 | 11 |
| FDP | 109458 | 2069 | 3,4 | 2 | 4,4 | 3 |
| ÖDP | 176433 | 3336 | 5,5 | 3 | 4,1 | 3 |
| BL | 262205 | 4958 | 8,2 | 5 | . | X |
| Freie Wähler Kreisverband e.V. | X | X | . | X | 17,3 | 10 |
| Aktive unabhängige Liste | X | X | . | X | 9,1 | 5 |

Noch: 2. Stimmen und Sitze bei der Wahl der Stadträte in den kreisfreien Städten und bei der Wahl der Kreistage in den Landkreisen

Oberbayern

| Bezeichnung | 2020 | | | Vorwahl | | |
|-------------|---------|---|---|------------|----------------------|------------|
| | Stimmen | Personen, Stimmzettel, gew. Stimmen | | Sit- ze | gew. Stim- men | Sit- ze |
| | Anzahl | Anzahl | % | Anz. | % | Anz. |

187 Landkreis Rosenheim

| | | | | | | |
|--|---|---------|--------|------|------|------|
| Stimmberechtigte | X | 208252 | X | X | X | X |
| Wähler / Wahlbeteiligung | X | 128122 | 61,5 | X | 56,2 | X |
| Ungültige Stimmzettel | X | 4437 | 3,5 | X | 4,2 | X |
| Wahlvorschläge zusammen | | 7737456 | 123685 | 100 | 70 | 100 |
| davon | | | | | | |
| CSU | | 2877829 | 46003 | 37,2 | 26 | 46,9 |
| GRÜNE | | 1500592 | 23987 | 19,4 | 14 | 12,1 |
| FREIE WÄHLER | | 850012 | 13588 | 11,0 | 8 | 8,2 |
| AfD | | 492012 | 7865 | 6,4 | 4 | . |
| SPD | | 545967 | 8727 | 7,1 | 5 | 11,7 |
| FDP | | 149539 | 2390 | 1,9 | 1 | 1,5 |
| Parteifreie/ÜWG | | 641501 | 10255 | 8,3 | 6 | 8,3 |
| ÖDP/parteilose Umweltschützer | | 296797 | 4744 | 3,8 | 3 | 4,8 |
| BP | | 264724 | 4232 | 3,4 | 2 | 4,7 |
| DIE LINKE/mut/PIRATEN/Die PARTEI/V-Partei ³ | | 118483 | 1894 | 1,5 | 1 | . |
| REP | X | X | . | X | 1,8 | 1 |

Noch: 2. Stimmen und Sitze bei der Wahl der Stadträte in den kreisfreien Städten und bei der Wahl der Kreistage in den Landkreisen

Oberbayern

| Bezeichnung | 2020 | | | Vorwahl | | |
|-------------|---------|---|---|------------|----------------------|------------|
| | Stimmen | Personen, Stimmzettel, gew. Stimmen | | Sit- ze | gew. Stim- men | Sit- ze |
| | Anzahl | Anzahl | % | Anz. | % | Anz. |

188 Landkreis Starnberg

| | | | | | | |
|--------------------------|---------|--------|------|----|------|----|
| Stimmberechtigte | X | 105909 | X | X | X | X |
| Wähler / Wahlbeteiligung | X | 66072 | 62,4 | X | 59,0 | X |
| Ungültige Stimmzettel | X | 2004 | 3,0 | X | 2,7 | X |
| Wahlvorschläge zusammen | 3464297 | 64068 | 100 | 60 | 100 | 60 |
| davon | | | | | | |
| CSU | 1176547 | 21759 | 34,0 | 21 | 39,1 | 24 |
| GRÜNE | 1034101 | 19124 | 29,8 | 18 | 17,4 | 10 |
| FREIE WÄHLER/FW | 469145 | 8676 | 13,5 | 8 | 14,6 | 9 |
| AfD | 49908 | 923 | 1,4 | 1 | . | X |
| SPD | 313453 | 5797 | 9,0 | 5 | 15,1 | 9 |
| FDP | 270452 | 5002 | 7,8 | 5 | 10,0 | 6 |
| ÖDP/Parteifreie | 122020 | 2257 | 3,5 | 2 | 3,9 | 2 |
| DIE LINKE | 28671 | 530 | 0,8 | - | . | X |

189 Landkreis Traunstein

| | | | | | | |
|--------------------------|---------|--------|------|----|------|----|
| Stimmberechtigte | X | 143654 | X | X | X | X |
| Wähler / Wahlbeteiligung | X | 87231 | 60,7 | X | 56,7 | X |
| Ungültige Stimmzettel | X | 3838 | 4,4 | X | 3,8 | X |
| Wahlvorschläge zusammen | 5082436 | 83393 | 100 | 70 | 100 | 70 |
| davon | | | | | | |
| CSU | 1999419 | 32807 | 39,3 | 27 | 40,9 | 29 |
| GRÜNE | 957988 | 15719 | 18,8 | 13 | 15,5 | 11 |
| AfD | 227863 | 3739 | 4,5 | 3 | . | X |
| SPD | 474755 | 7790 | 9,3 | 7 | 15,8 | 11 |
| FDP | 79586 | 1306 | 1,6 | 1 | 1,7 | 1 |
| Freie Wähler/UW | 674241 | 11063 | 13,3 | 9 | 15,8 | 11 |
| BP | 217061 | 3561 | 4,3 | 3 | 5,9 | 4 |
| ÖDP | 188380 | 3091 | 3,7 | 3 | 4,5 | 3 |
| DIE LINKE | 68233 | 1119 | 1,3 | 1 | . | X |
| JL | 194910 | 3198 | 3,8 | 3 | . | X |

Noch: 2. Stimmen und Sitze bei der Wahl der Stadträte in den kreisfreien Städten und bei der Wahl der Kreistage in den Landkreisen

Oberbayern

| Bezeichnung | 2020 | | | Vorwahl | | |
|-------------|---------|---|---|------------|----------------------|------------|
| | Stimmen | Personen, Stimmzettel, gew. Stimmen | | Sit- ze | gew. Stim- men | Sit- ze |
| | Anzahl | Anzahl | % | Anz. | % | Anz. |

190 Landkreis Weilheim-Schongau

| | | | | | | |
|--------------------------|---------|--------|------|----|------|----|
| Stimmberechtigte | X | 106636 | X | X | X | X |
| Wähler / Wahlbeteiligung | X | 70307 | 65,9 | X | 62,1 | X |
| Ungültige Stimmzettel | X | 2889 | 4,1 | X | 3,6 | X |
| Wahlvorschläge zusammen | 3586945 | 67418 | 100 | 60 | 100 | 60 |
| davon | | | | | | |
| CSU | 1221155 | 22952 | 34,0 | 20 | 38,7 | 23 |
| GRÜNE | 625469 | 11756 | 17,4 | 10 | 10,9 | 7 |
| FREIE WÄHLER | 228493 | 4295 | 6,4 | 4 | 5,8 | 3 |
| AfD | 179502 | 3374 | 5,0 | 3 | . | X |
| SPD | 395825 | 7440 | 11,0 | 7 | 19,2 | 12 |
| FDP | 73146 | 1375 | 2,0 | 1 | 1,8 | 1 |
| BfL | 358395 | 6736 | 10,0 | 6 | 13,7 | 8 |
| BP | 57489 | 1080 | 1,6 | 1 | 2,9 | 2 |
| BfP | 81229 | 1527 | 2,3 | 1 | . | X |
| DIE LINKE | 38108 | 716 | 1,1 | 1 | . | X |
| ÖDP | 232455 | 4369 | 6,5 | 4 | . | X |
| UNABHÄNGIGE | 95679 | 1798 | 2,7 | 2 | . | X |
| UNABHÄNGIGE/ÖDP | X | X | . | X | 6,7 | 4 |
| REP | X | X | . | X | 0,3 | - |

Noch: 2. Stimmen und Sitze bei der Wahl der Stadträte in den kreisfreien Städten und bei der Wahl der Kreistage in den Landkreisen

Niederbayern

| Bezeichnung | 2020 | | | Vorwahl | | |
|-------------|---------|---|---|------------|----------------------|------------|
| | Stimmen | Personen, Stimmzettel, gew. Stimmen | | Sit- ze | gew. Stim- men | Sit- ze |
| | Anzahl | Anzahl | % | Anz. | % | Anz. |

261 Kreisfreie Stadt Landshut

| | | | | | | | |
|--------------------------|---------|--------|------|------|------|------|----|
| Stimmberechtigte | X | 55579 | X | X | X | X | |
| Wähler / Wahlbeteiligung | X | 26685 | 48,0 | X | 40,0 | X | |
| Ungültige Stimmzettel | X | 941 | 3,5 | X | 3,2 | X | |
| Wahlvorschläge zusammen | 1008718 | 25744 | 100 | 44 | 100 | 44 | |
| davon | | | | | | | |
| CSU | | 221923 | 5664 | 22,0 | 10 | 28,2 | 13 |
| GRÜNE | | 255909 | 6531 | 25,4 | 11 | 16,3 | 7 |
| FREIE WÄHLER | | 108626 | 2772 | 10,8 | 5 | 10,7 | 5 |
| AfD | | 58363 | 1490 | 5,8 | 3 | . | X |
| SPD | | 80918 | 2065 | 8,0 | 3 | 13,2 | 6 |
| FDP | | 65523 | 1672 | 6,5 | 3 | 2,9 | 1 |
| LM | | 56790 | 1449 | 5,6 | 2 | 12,0 | 5 |
| BFL | | 20868 | 533 | 2,1 | 1 | 4,8 | 2 |
| JL | | 31361 | 800 | 3,1 | 1 | 4,7 | 2 |
| ÖDP | | 47074 | 1202 | 4,7 | 2 | 4,5 | 2 |
| BP | | 12628 | 322 | 1,3 | 1 | 2,6 | 1 |
| DIE LINKE/mut | | 26611 | 679 | 2,6 | 1 | . | X |
| JW | | 22124 | 565 | 2,2 | 1 | . | X |

Noch: 2. Stimmen und Sitze bei der Wahl der Stadträte in den kreisfreien Städten und bei der Wahl der Kreistage in den Landkreisen

Niederbayern

| Bezeichnung | 2020 | | | Vorwahl | | |
|-------------|---------|---|---|------------|----------------------|------------|
| | Stimmen | Personen, Stimmzettel, gew. Stimmen | | Sit- ze | gew. Stim- men | Sit- ze |
| | Anzahl | Anzahl | % | Anz. | % | Anz. |

262 Kreisfreie Stadt Passau

| | | | | | | |
|-----------------------------------|---|--------|-------|------|------|------|
| Stimmberechtigte | X | 42395 | X | X | X | X |
| Wähler / Wahlbeteiligung | X | 20958 | 49,4 | X | 48,6 | X |
| Ungültige Stimmzettel | X | 777 | 3,7 | X | 3,1 | X |
| Wahlvorschläge zusammen | | 797789 | 20181 | 100 | 44 | 100 |
| davon | | | | | | |
| CSU | | 174461 | 4413 | 21,9 | 9 | 27,6 |
| GRÜNE | | 133695 | 3382 | 16,8 | 7 | 10,7 |
| AfD | | 29622 | 749 | 3,7 | 2 | . |
| SPD | | 184842 | 4676 | 23,2 | 10 | 28,5 |
| FDP | | 33845 | 856 | 4,2 | 2 | . |
| ÖDP | | 104396 | 2641 | 13,1 | 6 | . |
| PaL | | 46570 | 1178 | 5,8 | 3 | 6,4 |
| FWG | | 48545 | 1228 | 6,1 | 3 | 5,9 |
| DIE LINKE | | 21096 | 534 | 2,6 | 1 | . |
| Zukunft Passau e.V. | | 20717 | 524 | 2,6 | 1 | . |
| ÖDP/Aktive Passauer | X | X | . | X | 13,9 | 6 |
| Starkes Passau/FDP | X | X | . | X | 5,6 | 2 |
| Wählervereinigung PRO PASSAU e.V. | X | X | . | X | 1,4 | 1 |

Noch: 2. Stimmen und Sitze bei der Wahl der Stadträte in den kreisfreien Städten und bei der Wahl der Kreistage in den Landkreisen

Niederbayern

| Bezeichnung | 2020 | | | Vorwahl | | |
|-------------|---------|---|---|------------|----------------------|------------|
| | Stimmen | Personen, Stimmzettel, gew. Stimmen | | Sit- ze | gew. Stim- men | Sit- ze |
| | Anzahl | Anzahl | % | Anz. | % | Anz. |

263 Kreisfreie Stadt Straubing

| | | | | | | |
|--------------------------|--------|-------|------|----|------|----|
| Stimmberechtigte | X | 37431 | X | X | X | X |
| Wähler / Wahlbeteiligung | X | 16486 | 44,0 | X | 43,2 | X |
| Ungültige Stimmzettel | X | 480 | 2,9 | X | 2,1 | X |
| Wahlvorschläge zusammen | 565239 | 16006 | 100 | 40 | 100 | 40 |
| davon | | | | | | |
| CSU | 263255 | 7455 | 46,6 | 18 | 53,6 | 21 |
| GRÜNE | 69902 | 1979 | 12,4 | 5 | 6,8 | 3 |
| FREIE WÄHLER | 65156 | 1845 | 11,5 | 4 | . | X |
| AfD | 36215 | 1026 | 6,4 | 3 | . | X |
| SPD | 68302 | 1934 | 12,1 | 5 | 20,3 | 8 |
| FDP | 10031 | 284 | 1,8 | 1 | . | X |
| ÖPD/PU | 38318 | 1085 | 6,8 | 3 | 9,3 | 4 |
| DIE LINKE | 14060 | 398 | 2,5 | 1 | . | X |
| Freie Wählergruppe e.V. | X | X | . | X | 10,0 | 4 |

Noch: 2. Stimmen und Sitze bei der Wahl der Stadträte in den kreisfreien Städten und bei der Wahl der Kreistage in den Landkreisen

Niederbayern

| Bezeichnung | 2020 | | | Vorwahl | | |
|-------------|---------|---|---|------------|----------------------|------------|
| | Stimmen | Personen, Stimmzettel, gew. Stimmen | | Sit- ze | gew. Stim- men | Sit- ze |
| | Anzahl | Anzahl | % | Anz. | % | Anz. |

271 Landkreis Deggendorf

| | | | | | | | |
|--------------------------|---------|---------|-------|------|------|------|----|
| Stimmberechtigte | X | 96037 | X | X | X | X | |
| Wähler / Wahlbeteiligung | X | 56343 | 58,7 | X | 53,3 | X | |
| Ungültige Stimmzettel | X | 2023 | 3,6 | X | 3,9 | X | |
| Wahlvorschläge zusammen | 2813418 | 54320 | 100 | 60 | 100 | 60 | |
| davon | | | | | | | |
| CSU | | 1165563 | 22504 | 41,4 | 25 | 47,1 | 28 |
| GRÜNE | | 254142 | 4907 | 9,0 | 5 | 4,9 | 3 |
| FREIE WÄHLER | | 537550 | 10379 | 19,1 | 12 | . | X |
| AfD | | 229607 | 4433 | 8,2 | 5 | . | X |
| SPD | | 279890 | 5404 | 9,9 | 6 | 16,1 | 10 |
| FDP | | 44354 | 856 | 1,6 | 1 | 1,8 | 1 |
| JL | | 161623 | 3121 | 5,7 | 3 | 6,7 | 4 |
| ÖDP | | 68239 | 1317 | 2,4 | 1 | 3,3 | 2 |
| BP | | 72450 | 1399 | 2,6 | 2 | . | X |
| FW Freie Wähler im Lkr | X | X | . | X | 18,7 | 11 | |
| REP | X | X | . | X | 1,3 | 1 | |

Noch: 2. Stimmen und Sitze bei der Wahl der Stadträte in den kreisfreien Städten und bei der Wahl der Kreistage in den Landkreisen

Niederbayern

| Bezeichnung | 2020 | | | Vorwahl | | |
|-------------|---------|---|---|------------|----------------------|------------|
| | Stimmen | Personen, Stimmzettel, gew. Stimmen | | Sit- ze | gew. Stim- men | Sit- ze |
| | Anzahl | Anzahl | % | Anz. | % | Anz. |

272 Landkreis Freyung-Grafenau

| | | | | | | | |
|--------------------------------------|---------|--------|-------|------|------|------|----|
| Stimmberechtigte | X | 65747 | X | X | X | X | |
| Wähler / Wahlbeteiligung | X | 45120 | 68,6 | X | 66,6 | X | |
| Ungültige Stimmzettel | X | 1980 | 4,4 | X | 4,2 | X | |
| Wahlvorschläge zusammen | 2232788 | 43140 | 100 | 60 | 100 | 60 | |
| davon | | | | | | | |
| CSU | | 780687 | 15084 | 35,0 | 21 | 36,1 | 22 |
| GRÜNE | | 145641 | 2814 | 6,5 | 4 | 5,4 | 3 |
| FREIE WÄHLER | | 234257 | 4526 | 10,5 | 6 | . | X |
| AfD | | 144932 | 2800 | 6,5 | 4 | . | X |
| SPD | | 209359 | 4045 | 9,4 | 6 | 13,8 | 8 |
| FDP | | 65907 | 1273 | 3,0 | 2 | . | X |
| CWG/Freie Wähler | | 265517 | 5130 | 11,9 | 7 | 14,8 | 9 |
| JWU | | 155880 | 3012 | 7,0 | 4 | 8,1 | 5 |
| BP | | 138913 | 2684 | 6,2 | 4 | 6,5 | 4 |
| ÖDP/Familienbündnis Freyung-Grafenau | | 91695 | 1772 | 4,1 | 2 | 4,8 | 3 |
| Freie Wähler Grafenauer Land | X | X | . | X | 10,4 | 6 | |

Noch: 2. Stimmen und Sitze bei der Wahl der Stadträte in den kreisfreien Städten und bei der Wahl der Kreistage in den Landkreisen

Niederbayern

| Bezeichnung | 2020 | | | Vorwahl | | |
|-------------|---------|---|---|------------|----------------------|------------|
| | Stimmen | Personen, Stimmzettel, gew. Stimmen | | Sit- ze | gew. Stim- men | Sit- ze |
| | Anzahl | Anzahl | % | Anz. | % | Anz. |

273 Landkreis Kelheim

| | | | | | | |
|--|---------|-------|------|----|------|----|
| Stimmberechtigte | X | 95213 | X | X | X | X |
| Wähler / Wahlbeteiligung | X | 58534 | 61,5 | X | 59,7 | X |
| Ungültige Stimmzettel | X | 2356 | 4,0 | X | 4,2 | X |
| Wahlvorschläge zusammen | 2956581 | 56178 | 100 | 60 | 100 | 60 |
| davon | | | | | | |
| CSU | 1007445 | 19143 | 34,1 | 20 | 34,3 | 21 |
| GRÜNE | 306726 | 5828 | 10,4 | 6 | 7,3 | 4 |
| FREIE WÄHLER/Freie Wähler Landkreis Kehlheim | 444145 | 8439 | 15,0 | 9 | . | X |
| AfD | 158735 | 3016 | 5,4 | 3 | . | X |
| SPD | 329532 | 6261 | 11,1 | 7 | 15,9 | 9 |
| FDP | 99791 | 1896 | 3,4 | 2 | 3,3 | 2 |
| SLU | 231834 | 4405 | 7,8 | 5 | 8,5 | 5 |
| ÖDP | 186198 | 3538 | 6,3 | 4 | 6,6 | 4 |
| JL | 125938 | 2393 | 4,3 | 3 | 5,2 | 3 |
| BP | 66237 | 1259 | 2,2 | 1 | 2,6 | 2 |
| Freie Wähler Lkr | X | X | . | X | 16,3 | 10 |

Noch: 2. Stimmen und Sitze bei der Wahl der Stadträte in den kreisfreien Städten und bei der Wahl der Kreistage in den Landkreisen

Niederbayern

| Bezeichnung | 2020 | | | Vorwahl | | |
|-------------|---------|---|---|------------|----------------------|------------|
| | Stimmen | Personen, Stimmzettel, gew. Stimmen | | Sit- ze | gew. Stim- men | Sit- ze |
| | Anzahl | Anzahl | % | Anz. | % | Anz. |

274 Landkreis Landshut

| | | | | | | | |
|---|---------|---------|-------|------|------|------|----|
| Stimmberechtigte | X | 127132 | X | X | X | X | |
| Wähler / Wahlbeteiligung | X | 79554 | 62,6 | X | 60,9 | X | |
| Ungültige Stimmzettel | X | 3805 | 4,8 | X | 3,8 | X | |
| Wahlvorschläge zusammen | 4586956 | 75749 | 100 | 70 | 100 | 60 | |
| davon | | | | | | | |
| CSU | | 1145915 | 18924 | 25,0 | 17 | 35,5 | 21 |
| GRÜNE | | 480670 | 7938 | 10,5 | 7 | 8,2 | 5 |
| FREIE WÄHLER/Kreisverb.Freie Wähler Landshut e.V. | | 1347287 | 22249 | 29,4 | 20 | . | X |
| AfD | | 302194 | 4990 | 6,6 | 5 | . | X |
| SPD | | 368479 | 6085 | 8,0 | 6 | 12,7 | 8 |
| FDP | | 171015 | 2824 | 3,7 | 3 | 2,7 | 2 |
| Junge Liste | | 216229 | 3571 | 4,7 | 3 | 5,7 | 3 |
| ÖDP | | 238753 | 3943 | 5,2 | 4 | 5,3 | 3 |
| JW | | 121847 | 2012 | 2,7 | 2 | 3,2 | 2 |
| DIE LINKE/mut | | 54371 | 898 | 1,2 | 1 | . | X |
| FLL | | 140196 | 2315 | 3,1 | 2 | . | X |
| FREIE WÄHLER | X | X | . | X | 26,7 | 16 | |

Noch: 2. Stimmen und Sitze bei der Wahl der Stadträte in den kreisfreien Städten und bei der Wahl der Kreistage in den Landkreisen

Niederbayern

| Bezeichnung | 2020 | | | Vorwahl | | |
|-------------|---------|---|---|------------|----------------------|------------|
| | Stimmen | Personen, Stimmzettel, gew. Stimmen | | Sit- ze | gew. Stim- men | Sit- ze |
| | Anzahl | Anzahl | % | Anz. | % | Anz. |

275 Landkreis Passau

| | | | | | | |
|--------------------------|---------|--------|------|----|------|----|
| Stimmberechtigte | X | 159441 | X | X | X | X |
| Wähler / Wahlbeteiligung | X | 97183 | 61,0 | X | 57,7 | X |
| Ungültige Stimmzettel | X | 4748 | 4,9 | X | 5,2 | X |
| Wahlvorschläge zusammen | 5627571 | 92435 | 100 | 70 | 100 | 70 |
| davon | | | | | | |
| CSU | 2056852 | 33785 | 36,6 | 26 | 42,8 | 30 |
| GRÜNE | 501640 | 8240 | 8,9 | 6 | 7,6 | 5 |
| FREIE WÄHLER/FWG | 683338 | 11224 | 12,1 | 9 | . | X |
| AfD | 479486 | 7876 | 8,5 | 6 | . | X |
| SPD | 598193 | 9825 | 10,6 | 7 | 15,2 | 11 |
| FDP | 115128 | 1891 | 2,0 | 1 | 1,9 | 1 |
| ÜW | 458350 | 7528 | 8,1 | 6 | 8,3 | 6 |
| BU | 350065 | 5750 | 6,2 | 4 | 6,9 | 5 |
| ÖDP/PU | 384519 | 6316 | 6,8 | 5 | 6,2 | 4 |
| Freie Wählergemeinschaft | X | X | . | X | 11,2 | 8 |

Noch: 2. Stimmen und Sitze bei der Wahl der Stadträte in den kreisfreien Städten und bei der Wahl der Kreistage in den Landkreisen

Niederbayern

| Bezeichnung | 2020 | | | Vorwahl | | |
|-------------|---------|---|---|------------|----------------------|------------|
| | Stimmen | Personen, Stimmzettel, gew. Stimmen | | Sit- ze | gew. Stim- men | Sit- ze |
| | Anzahl | Anzahl | % | Anz. | % | Anz. |

276 Landkreis Regen

| | | | | | | | |
|--------------------------|---------|--------|-------|------|------|------|----|
| Stimmberechtigte | X | 64072 | X | X | X | X | |
| Wähler / Wahlbeteiligung | X | 40421 | 63,1 | X | 60,4 | X | |
| Ungültige Stimmzettel | X | 2106 | 5,2 | X | 5,7 | X | |
| Wahlvorschläge zusammen | 1982657 | 38315 | 100 | 60 | 100 | 60 | |
| davon | | | | | | | |
| CSU | | 655265 | 12663 | 33,0 | 20 | 38,7 | 23 |
| GRÜNE | | 165637 | 3201 | 8,4 | 5 | 6,8 | 4 |
| FREIE WÄHLER/UFW | | 243147 | 4699 | 12,3 | . | . | X |
| AfD | | 181744 | 3512 | 9,2 | . | . | X |
| SPD | | 345938 | 6685 | 17,4 | 10 | 20,7 | 12 |
| FDP | | 56279 | 1088 | 2,8 | 2 | 1,7 | 1 |
| GFW | | 185427 | 3584 | 9,4 | 6 | 11,8 | 7 |
| ÖDP | | 82347 | 1591 | 4,2 | 2 | 5,9 | 4 |
| IG Frauen-Regen | | 66873 | 1292 | 3,4 | 2 | 3,6 | 2 |
| Die Unabhängigen | X | X | . | X | 10,9 | 7 | |

277 Landkreis Rottal-Inn

| | | | | | | | |
|------------------------------|---------|---------|-------|------|------|------|----|
| Stimmberechtigte | X | 97923 | X | X | X | X | |
| Wähler / Wahlbeteiligung | X | 58314 | 59,6 | X | 57,0 | X | |
| Ungültige Stimmzettel | X | 2352 | 4,0 | X | 4,4 | X | |
| Wahlvorschläge zusammen | 2870748 | 55962 | 100 | 60 | 100 | 60 | |
| davon | | | | | | | |
| CSU | | 1142157 | 22265 | 39,8 | 24 | 46,9 | 28 |
| GRÜNE | | 351430 | 6851 | 12,2 | 7 | 7,7 | 5 |
| AfD | | 165598 | 3228 | 5,8 | 3 | . | X |
| SPD | | 262068 | 5109 | 9,1 | 6 | 12,3 | 7 |
| FDP | | 38833 | 757 | 1,4 | 1 | . | X |
| Freie Wähler Rottal-Inn e.V. | | 383398 | 7474 | 13,4 | 8 | 13,0 | 8 |
| ÖDP/PB | | 290271 | 5658 | 10,1 | 6 | 11,8 | 7 |
| UWG | | 236993 | 4620 | 8,3 | 5 | 8,3 | 5 |

Noch: 2. Stimmen und Sitze bei der Wahl der Stadträte in den kreisfreien Städten und bei der Wahl der Kreistage in den Landkreisen

Niederbayern

| Bezeichnung | 2020 | | | Vorwahl | | |
|-------------|---------|---|---|------------|----------------------|------------|
| | Stimmen | Personen, Stimmzettel, gew. Stimmen | | Sit- ze | gew. Stim- men | Sit- ze |
| | Anzahl | Anzahl | % | Anz. | % | Anz. |

278 Landkreis Straubing-Bogen

| | | | | | | |
|--------------------------|---------|-------|------|----|------|----|
| Stimmberechtigte | X | 81831 | X | X | X | X |
| Wähler / Wahlbeteiligung | X | 54640 | 66,8 | X | 43,8 | X |
| Ungültige Stimmzettel | X | 1889 | 3,5 | X | 1,8 | X |
| Wahlvorschläge zusammen | 2748597 | 52751 | 100 | 60 | 100 | 60 |
| davon | | | | | | |
| CSU | 1210445 | 23231 | 44,0 | 26 | 47,1 | 28 |
| GRÜNE | 180720 | 3468 | 6,6 | 4 | 3,6 | 2 |
| FREIE WÄHLER | 599063 | 11497 | 21,8 | 13 | 21,7 | 13 |
| AfD | 153591 | 2948 | 5,6 | 3 | . | X |
| SPD | 218369 | 4191 | 7,9 | 5 | 11,6 | 7 |
| FDP/FWG | 126841 | 2434 | 4,6 | 3 | 4,4 | 3 |
| ÖDP/PU | 259568 | 4982 | 9,4 | 6 | 11,6 | 7 |

Noch: 2. Stimmen und Sitze bei der Wahl der Stadträte in den kreisfreien Städten und bei der Wahl der Kreistage in den Landkreisen

Niederbayern

| Bezeichnung | 2020 | | | Vorwahl | | |
|-------------|---------|---|---|------------|----------------------|------------|
| | Stimmen | Personen, Stimmzettel, gew. Stimmen | | Sit- ze | gew. Stim- men | Sit- ze |
| | Anzahl | Anzahl | % | Anz. | % | Anz. |

279 Landkreis Dingolfing-Landau

| | | | | | | |
|--------------------------|---|---------|-------|------|------|------|
| Stimmberechtigte | X | 77241 | X | X | X | X |
| Wähler / Wahlbeteiligung | X | 45632 | 59,1 | X | 54,2 | X |
| Ungültige Stimmzettel | X | 1812 | 4,0 | X | 3,7 | X |
| Wahlvorschläge zusammen | | 2261891 | 43820 | 100 | 60 | 100 |
| davon | | | | | | |
| CSU | | 701577 | 13592 | 31,0 | 19 | 38,1 |
| GRÜNE | | 146318 | 2835 | 6,5 | 4 | 3,5 |
| FREIE WÄHLER | | 378118 | 7325 | 16,7 | 10 | . |
| AfD | | 159714 | 3094 | 7,1 | 4 | . |
| SPD | | 258648 | 5011 | 11,4 | 7 | 18,7 |
| FDP | | 63292 | 1226 | 2,8 | 2 | 2,6 |
| ÖPD/Aktive Bürger | | 158486 | 3070 | 7,0 | 4 | 9,3 |
| JBL | | 158939 | 3079 | 7,0 | 4 | 8,9 |
| FJW | | 110125 | 2134 | 4,9 | 3 | . |
| PRO Dingolfing-Landau | | 126674 | 2454 | 5,6 | 3 | . |
| Freie Wähler | X | X | . | X | 17,3 | 10 |
| REP | X | X | . | X | 1,6 | 1 |

Noch: 2. Stimmen und Sitze bei der Wahl der Stadträte in den kreisfreien Städten und bei der Wahl der Kreistage in den Landkreisen

Oberpfalz

| Bezeichnung | 2020 | | | Vorwahl | | |
|-------------|---------|---|---|------------|----------------------|------------|
| | Stimmen | Personen, Stimmzettel, gew. Stimmen | | Sit- ze | gew. Stim- men | Sit- ze |
| | Anzahl | Anzahl | % | Anz. | % | Anz. |

361 Kreisfreie Stadt Amberg

| | | | | | | |
|---------------------------------------|--------|-------|------|----|------|----|
| Stimmberechtigte | X | 32967 | X | X | X | X |
| Wähler / Wahlbeteiligung | X | 15536 | 47,1 | X | 46,5 | X |
| Ungültige Stimmzettel | X | 420 | 2,7 | X | 2,2 | X |
| Wahlvorschläge zusammen | | | | | | |
| davon | 537177 | 15116 | 100 | 40 | 100 | 40 |
| CSU | 228610 | 6433 | 42,6 | 17 | 46,6 | 19 |
| GRÜNE | 61142 | 1720 | 11,4 | 5 | 6,3 | 3 |
| FREIE WÄHLER/Freie Wähler Amberg e.V. | 39008 | 1098 | 7,3 | 3 | . | X |
| SPD | 74070 | 2084 | 13,8 | 5 | 28,8 | 11 |
| FDP | 12768 | 359 | 2,4 | 1 | 3,3 | 1 |
| ÖDP | 34065 | 959 | 6,3 | 3 | 6,1 | 2 |
| Amberger Bunt | 26923 | 758 | 5,0 | 2 | 4,1 | 2 |
| DIE LISTE Amberg | 60591 | 1705 | 11,3 | 4 | . | X |
| Freie Wähler e.V. | X | X | . | X | 4,8 | 2 |

Noch: 2. Stimmen und Sitze bei der Wahl der Stadträte in den kreisfreien Städten und bei der Wahl der Kreistage in den Landkreisen

Oberpfalz

| Bezeichnung | 2020 | | | Vorwahl | | |
|-------------|---------|---|---|------------|----------------------|------------|
| | Stimmen | Personen, Stimmzettel, gew. Stimmen | | Sit- ze | gew. Stim- men | Sit- ze |
| | Anzahl | Anzahl | % | Anz. | % | Anz. |

362 Kreisfreie Stadt Regensburg

| | | | | | | | |
|---|---------|--------|-------|------|------|------|----|
| Stimmberechtigte | X | 115502 | X | X | X | X | |
| Wähler / Wahlbeteiligung | X | 60653 | 52,5 | X | 49,7 | X | |
| Ungültige Stimmzettel | X | 1714 | 2,8 | X | 2,7 | X | |
| Wahlvorschläge zusammen | 2749643 | 58939 | 100 | 50 | 100 | 50 | |
| davon | | | | | | | |
| CSU | | 706299 | 15140 | 25,7 | 13 | 32,8 | 16 |
| GRÜNE | | 596555 | 12787 | 21,7 | 11 | 10,5 | 5 |
| FREIE WÄHLER/Freie Wähler Regensburg e.V. | | 162385 | 3481 | 5,9 | 3 | . | X |
| AfD | | 122239 | 2620 | 4,4 | 2 | . | X |
| SPD | | 335877 | 7199 | 12,2 | 6 | 33,7 | 17 |
| FDP | | 91331 | 1958 | 3,3 | 2 | 3,0 | 2 |
| ÖDP | | 196900 | 4220 | 7,2 | 3 | 6,4 | 3 |
| DIE LINKE | | 81438 | 1746 | 3,0 | 1 | 3,1 | 2 |
| CSB | | 36126 | 774 | 1,3 | 1 | 1,5 | 1 |
| BRÜCKE | | 339567 | 7279 | 12,4 | 6 | . | X |
| Die PARTEI | | 50647 | 1086 | 1,8 | 1 | . | X |
| Ribisl | | 30279 | 649 | 1,1 | 1 | . | X |
| Freie Wähler e.V. | X | X | . | X | 6,9 | 3 | |
| PIRATEN | X | X | . | X | 2,3 | 1 | |

Noch: 2. Stimmen und Sitze bei der Wahl der Stadträte in den kreisfreien Städten und bei der Wahl der Kreistage in den Landkreisen

Oberpfalz

| Bezeichnung | 2020 | | | Vorwahl | | |
|-------------|---------|---|---|------------|----------------------|------------|
| | Stimmen | Personen, Stimmzettel, gew. Stimmen | | Sit- ze | gew. Stim- men | Sit- ze |
| | Anzahl | Anzahl | % | Anz. | % | Anz. |

363 Kreisfreie Stadt Weiden i.d.OPf.

| | | | | | | |
|----------------------------------|--------|-------|------|----|------|----|
| Stimmberechtigte | X | 34213 | X | X | X | X |
| Wähler / Wahlbeteiligung | X | 17750 | 51,9 | X | 51,9 | X |
| Ungültige Stimmzettel | X | 528 | 3,0 | X | 2,7 | X |
| Wahlvorschläge zusammen | 615805 | 17222 | 100 | 40 | 100 | 40 |
| davon | | | | | | |
| CSU | 208609 | 5834 | 33,9 | 14 | 34,6 | 14 |
| GRÜNE | 60754 | 1699 | 9,9 | 4 | 7,6 | 3 |
| FREIE WÄHLER/Freie Wähler Weiden | 28329 | 792 | 4,6 | 2 | . | X |
| AfD | 38359 | 1073 | 6,2 | 2 | . | X |
| SPD | 160034 | 4476 | 26,0 | 10 | 37,1 | 15 |
| FDP | 31912 | 892 | 5,2 | 2 | 3,5 | 1 |
| Bürgerliste Weiden e.V. | 58632 | 1640 | 9,5 | 4 | 11,4 | 5 |
| DIE LINKE | 16111 | 451 | 2,6 | 1 | . | X |
| ÖDP | 13065 | 365 | 2,1 | 1 | . | X |
| Freie Wähler Weiden | X | X | . | X | 5,9 | 2 |

Noch: 2. Stimmen und Sitze bei der Wahl der Stadträte in den kreisfreien Städten und bei der Wahl der Kreistage in den Landkreisen

Oberpfalz

| Bezeichnung | 2020 | | | Vorwahl | | |
|-------------|---------|---|---|------------|----------------------|------------|
| | Stimmen | Personen, Stimmzettel, gew. Stimmen | | Sit- ze | gew. Stim- men | Sit- ze |
| | Anzahl | Anzahl | % | Anz. | % | Anz. |

371 Landkreis Amberg-Sulzbach

| | | | | | | |
|------------------------------|---------|-------|------|----|------|----|
| Stimmberechtigte | X | 84234 | X | X | X | X |
| Wähler / Wahlbeteiligung | X | 55230 | 65,6 | X | 65,9 | X |
| Ungültige Stimmzettel | X | 2089 | 3,8 | X | 2,9 | X |
| Wahlvorschläge zusammen | 2770881 | 53141 | 100 | 60 | 100 | 60 |
| davon | | | | | | |
| CSU | 1083116 | 20772 | 39,1 | 23 | 43,8 | 26 |
| GRÜNE | 259862 | 4984 | 9,4 | 6 | 6,5 | 4 |
| FREIE WÄHLER/FW-Kreisverband | 463549 | 8890 | 16,7 | 10 | 14,3 | 9 |
| SPD | 445989 | 8553 | 16,1 | 10 | 23,7 | 14 |
| FDP/FWS | 144432 | 2770 | 5,2 | 3 | . | X |
| ÖDP | 141200 | 2708 | 5,1 | 3 | 6,2 | 4 |
| DIE LINKE | 37475 | 719 | 1,4 | 1 | . | X |
| JU | 195258 | 3745 | 7,0 | 4 | . | X |
| Freie Wählerschaft/FDP | X | X | . | X | 5,5 | 3 |

Noch: 2. Stimmen und Sitze bei der Wahl der Stadträte in den kreisfreien Städten und bei der Wahl der Kreistage in den Landkreisen

Oberpfalz

| Bezeichnung | 2020 | | | Vorwahl | | |
|-------------|---------|---|---|------------|----------------------|------------|
| | Stimmen | Personen, Stimmzettel, gew. Stimmen | | Sit- ze | gew. Stim- men | Sit- ze |
| | Anzahl | Anzahl | % | Anz. | % | Anz. |

372 Landkreis Cham

| | | | | | | |
|----------------------------------|---------|--------|------|----|------|----|
| Stimmberechtigte | X | 105811 | X | X | X | X |
| Wähler / Wahlbeteiligung | X | 71101 | 67,2 | X | 65,6 | X |
| Ungültige Stimmzettel | X | 3148 | 4,4 | X | 4,6 | X |
| Wahlvorschläge zusammen davon | 3556255 | 67953 | 100 | 60 | 100 | 60 |
| CSU | 1052677 | 20115 | 29,6 | 18 | 34,3 | 21 |
| GRÜNE | 183582 | 3508 | 5,2 | 3 | 4,2 | 2 |
| FREIE WÄHLER | 393815 | 7525 | 11,1 | 7 | 8,4 | 5 |
| AfD | 200693 | 3835 | 5,6 | 3 | . | X |
| SPD | 216786 | 4142 | 6,1 | 4 | 8,1 | 5 |
| FDP | 56673 | 1083 | 1,6 | 1 | 0,4 | - |
| GLLW | 314957 | 6018 | 8,9 | 5 | 10,0 | 6 |
| FWSL | 229057 | 4377 | 6,4 | 4 | 9,8 | 6 |
| HBL | 256389 | 4899 | 7,2 | 4 | 8,4 | 5 |
| FCWG | 215465 | 4117 | 6,1 | 4 | 7,9 | 5 |
| Grenzfahne | 178839 | 3417 | 5,0 | 3 | 6,1 | 4 |
| ÖDP | 83857 | 1602 | 2,4 | 1 | 2,3 | 1 |
| DIE LINKE | 39134 | 748 | 1,1 | 1 | . | X |
| JUngE Liste | 134331 | 2567 | 3,8 | 2 | . | X |

Noch: 2. Stimmen und Sitze bei der Wahl der Stadträte in den kreisfreien Städten und bei der Wahl der Kreistage in den Landkreisen

Oberpfalz

| Bezeichnung | 2020 | | | Vorwahl | | |
|-------------|---------|---|---|------------|----------------------|------------|
| | Stimmen | Personen, Stimmzettel, gew. Stimmen | | Sit- ze | gew. Stim- men | Sit- ze |
| | Anzahl | Anzahl | % | Anz. | % | Anz. |

373 Landkreis Neumarkt i.d.OPf.

| | | | | | | |
|--------------------------|---------|--------|------|----|------|----|
| Stimmberechtigte | X | 107285 | X | X | X | X |
| Wähler / Wahlbeteiligung | X | 69448 | 64,7 | X | 62,1 | X |
| Ungültige Stimmzettel | X | 2241 | 3,2 | X | 2,5 | X |
| Wahlvorschläge zusammen | 3393943 | 67207 | 100 | 60 | 100 | 60 |
| davon | | | | | | |
| CSU | 1399511 | 27713 | 41,2 | 25 | 47,3 | 28 |
| GRÜNE | 404532 | 8011 | 11,9 | 7 | 9,2 | 6 |
| FREIE WÄHLER | 810214 | 16044 | 23,9 | 15 | . | X |
| AfD | 109912 | 2176 | 3,2 | 2 | . | X |
| SPD | 361908 | 7167 | 10,7 | 6 | 15,3 | 9 |
| FDP | 71504 | 1416 | 2,1 | 1 | 2,1 | 1 |
| DIE LINKE | 66018 | 1307 | 1,9 | 1 | . | X |
| ÖDP | 170344 | 3373 | 5,0 | 3 | . | X |
| Freie Wähler/UPW | X | X | . | X | 26,2 | 16 |

Noch: 2. Stimmen und Sitze bei der Wahl der Stadträte in den kreisfreien Städten und bei der Wahl der Kreistage in den Landkreisen

Oberpfalz

| Bezeichnung | 2020 | | | Vorwahl | | |
|-------------|---------|---|---|------------|----------------------|------------|
| | Stimmen | Personen, Stimmzettel, gew. Stimmen | | Sit- ze | gew. Stim- men | Sit- ze |
| | Anzahl | Anzahl | % | Anz. | % | Anz. |

374 Landkreis Neustadt a.d.Waldnaab

| | | | | | | |
|--------------------------|---------|-------|------|----|------|----|
| Stimmberechtigte | X | 75794 | X | X | X | X |
| Wähler / Wahlbeteiligung | X | 55409 | 73,1 | X | 70,6 | X |
| Ungültige Stimmzettel | X | 1970 | 3,6 | X | 3,2 | X |
| Wahlvorschläge zusammen | 2784997 | 53439 | 100 | 60 | 100 | 60 |
| davon | | | | | | |
| CSU | 1107263 | 21247 | 39,8 | 24 | 47,3 | 28 |
| GRÜNE | 192577 | 3695 | 6,9 | 4 | 4,9 | 3 |
| FREIE WÄHLER/FW | 399735 | 7670 | 14,4 | 9 | . | X |
| AfD | 143004 | 2744 | 5,1 | 3 | . | X |
| SPD | 494724 | 9493 | 17,8 | 11 | 26,4 | 16 |
| FDP/UW | 72245 | 1386 | 2,6 | 2 | 3,4 | 2 |
| ÖDP | 108311 | 2078 | 3,9 | 2 | 5,0 | 3 |
| DIE LINKE | 22876 | 439 | 0,8 | - | . | X |
| JU Bayern | 244262 | 4687 | 8,8 | 5 | . | X |
| Freie Wähler | X | X | . | X | 12,9 | 8 |

Noch: 2. Stimmen und Sitze bei der Wahl der Stadträte in den kreisfreien Städten und bei der Wahl der Kreistage in den Landkreisen

Oberpfalz

| Bezeichnung | 2020 | | | Vorwahl | | |
|-------------|---------|---|---|------------|----------------------|------------|
| | Stimmen | Personen, Stimmzettel, gew. Stimmen | | Sit- ze | gew. Stim- men | Sit- ze |
| | Anzahl | Anzahl | % | Anz. | % | Anz. |

375 Landkreis Regensburg

| | | | | | | | |
|--------------------------|---------|---------|-------|------|------|------|----|
| Stimmberechtigte | X | 154935 | X | X | X | X | |
| Wähler / Wahlbeteiligung | X | 103028 | 66,5 | X | 62,7 | X | |
| Ungültige Stimmzettel | X | 3596 | 3,5 | X | 3,5 | X | |
| Wahlvorschläge zusammen | 6048418 | 99432 | 100 | 70 | 100 | 70 | |
| davon | | | | | | | |
| CSU | | 2042275 | 33574 | 33,8 | 24 | 42,9 | 30 |
| GRÜNE | | 814726 | 13394 | 13,5 | 9 | 7,9 | 5 |
| FREIE WÄHLER | | 1745217 | 28690 | 28,9 | 20 | 25,1 | 18 |
| AfD | | 370687 | 6094 | 6,1 | 4 | . | X |
| SPD | | 563401 | 9262 | 9,3 | 7 | 14,9 | 10 |
| FDP | | 181793 | 2988 | 3,0 | 2 | 2,4 | 2 |
| ÖDP/PU | | 277211 | 4557 | 4,6 | 3 | 5,3 | 4 |
| DIE LINKE | | 53108 | 873 | 0,9 | 1 | . | X |
| REP | X | X | . | X | 1,5 | 1 | |

Noch: 2. Stimmen und Sitze bei der Wahl der Stadträte in den kreisfreien Städten und bei der Wahl der Kreistage in den Landkreisen

Oberpfalz

| Bezeichnung | 2020 | | | Vorwahl | | |
|-------------|---------|---|---|------------|----------------------|------------|
| | Stimmen | Personen, Stimmzettel, gew. Stimmen | | Sit- ze | gew. Stim- men | Sit- ze |
| | Anzahl | Anzahl | % | Anz. | % | Anz. |

376 Landkreis Schwandorf

| | | | | | | | |
|--|---------|---------|-------|------|------|------|----|
| Stimmberechtigte | X | 120453 | X | X | X | X | |
| Wähler / Wahlbeteiligung | X | 76395 | 63,4 | X | 62,9 | X | |
| Ungültige Stimmzettel | X | 2911 | 3,8 | X | 3,8 | X | |
| Wahlvorschläge zusammen | 3776020 | 73484 | 100 | 60 | 100 | 60 | |
| davon | | | | | | | |
| CSU | | 1443726 | 28096 | 38,2 | 23 | 40,8 | 24 |
| GRÜNE | | 307191 | 5978 | 8,1 | 5 | 5,5 | 3 |
| FREIE WÄHLER | | 527475 | 10265 | 14,0 | 8 | 13,0 | 8 |
| AfD | | 216305 | 4209 | 5,7 | 3 | . | X |
| SPD | | 623965 | 12143 | 16,5 | 10 | 24,7 | 15 |
| FDP | | 36531 | 711 | 1,0 | 1 | . | X |
| ÖDP | | 189290 | 3684 | 5,0 | 3 | 5,9 | 4 |
| Junge Wähler | | 142764 | 2778 | 3,8 | 2 | 4,8 | 3 |
| Christliche Wählergemeinschaft Schwandorf | | 126668 | 2465 | 3,4 | 2 | . | X |
| DIE LINKE | | 61464 | 1196 | 1,6 | 1 | . | X |
| Junge Union Bayern | | 100641 | 1959 | 2,7 | 2 | . | X |
| Bürgerliste Nittenau-Bruck-Bödenwöhr | X | X | . | X | 2,3 | 1 | |
| BURGLENGENFELDER WÄHLERGEMEINSCHAFT/UNABH. | X | X | . | X | 3,0 | 2 | |

Noch: 2. Stimmen und Sitze bei der Wahl der Stadträte in den kreisfreien Städten und bei der Wahl der Kreistage in den Landkreisen

Oberpfalz

| Bezeichnung | 2020 | | | Vorwahl | | |
|-------------|---------|---|---|------------|----------------------|------------|
| | Stimmen | Personen, Stimmzettel, gew. Stimmen | | Sit- ze | gew. Stim- men | Sit- ze |
| | Anzahl | Anzahl | % | Anz. | % | Anz. |

377 Landkreis Tirschenreuth

| | | | | | | |
|---------------------------------|---|---------|-------|------|------|------|
| Stimmberechtigte | X | 59952 | X | X | X | X |
| Wähler / Wahlbeteiligung | X | 42687 | 71,2 | X | 70,0 | X |
| Ungültige Stimmzettel | X | 1697 | 4,0 | X | 3,5 | X |
| Wahlvorschläge zusammen | | 1826394 | 40990 | 100 | 50 | 100 |
| davon | | | | | | |
| CSU | | 767445 | 17224 | 42,0 | 21 | 42,6 |
| GRÜNE | | 163721 | 3674 | 9,0 | 4 | 6,2 |
| SPD | | 243562 | 5466 | 13,3 | 7 | 19,0 |
| FDP | | 43106 | 968 | 2,4 | 1 | 1,9 |
| FW Kreisverband Tirschenreuth | | 383908 | 8616 | 21,0 | 11 | 21,5 |
| Zukunft Landkreis Tirschenreuth | | 186132 | 4177 | 10,2 | 5 | 8,8 |
| ÖDP | | 38520 | 865 | 2,1 | 1 | . |

Noch: 2. Stimmen und Sitze bei der Wahl der Stadträte in den kreisfreien Städten und bei der Wahl der Kreistage in den Landkreisen

Oberfranken

| Bezeichnung | 2020 | | | Vorwahl | | |
|-------------|---------|---|---|------------|----------------------|------------|
| | Stimmen | Personen, Stimmzettel, gew. Stimmen | | Sit- ze | gew. Stim- men | Sit- ze |
| | Anzahl | Anzahl | % | Anz. | % | Anz. |

461 Kreisfreie Stadt Bamberg

| | | | | | | | |
|--------------------------|---------|--------|------|------|------|------|----|
| Stimmberechtigte | X | 58367 | X | X | X | X | |
| Wähler / Wahlbeteiligung | X | 32415 | 55,5 | X | 44,4 | X | |
| Ungültige Stimmzettel | X | 830 | 2,6 | X | 2,1 | X | |
| Wahlvorschläge zusammen | 1248996 | 31585 | 100 | 44 | 100 | 44 | |
| davon | | | | | | | |
| CSU | | 284866 | 7204 | 22,8 | 10 | 27,5 | 12 |
| GRÜNE/Grünes Bamberg | | 337777 | 8542 | 27,0 | 12 | . | X |
| FREIE WÄHLER | | 42510 | 1075 | 3,4 | 1 | 8,1 | 4 |
| AfD | | 60486 | 1529 | 4,8 | 2 | . | X |
| SPD | | 202386 | 5118 | 16,2 | 7 | 21,5 | 10 |
| FDP | | 34935 | 883 | 2,8 | 1 | 3,0 | 1 |
| BBB | | 56453 | 1428 | 4,5 | 2 | 7,9 | 4 |
| BuB | | 36080 | 912 | 2,9 | 1 | 7,1 | 3 |
| BaLi | | 44632 | 1129 | 3,6 | 2 | 3,3 | 1 |
| BA | | 50468 | 1276 | 4,0 | 2 | . | X |
| BM | | 16042 | 406 | 1,3 | 1 | . | X |
| Die PARTEI | | 28407 | 718 | 2,3 | 1 | . | X |
| ÖDP | | 27158 | 687 | 2,2 | 1 | . | X |
| Volt | | 26796 | 678 | 2,1 | 1 | . | X |
| GRÜNE/Alternative Liste | X | X | . | X | 18,6 | 8 | |
| Bamberger Realisten | X | X | . | X | 3,0 | 1 | |

Noch: 2. Stimmen und Sitze bei der Wahl der Stadträte in den kreisfreien Städten und bei der Wahl der Kreistage in den Landkreisen

Oberfranken

| Bezeichnung | 2020 | | | Vorwahl | | |
|-------------|---------|---|---|------------|----------------------|------------|
| | Stimmen | Personen, Stimmzettel, gew. Stimmen | | Sit- ze | gew. Stim- men | Sit- ze |
| | Anzahl | Anzahl | % | Anz. | % | Anz. |

462 Kreisfreie Stadt Bayreuth

| | | | | | | | |
|--|---------|--------|------|------|------|------|----|
| Stimmberechtigte | X | 58945 | X | X | X | X | |
| Wähler / Wahlbeteiligung | X | 29677 | 50,3 | X | 41,4 | X | |
| Ungültige Stimmzettel | X | 800 | 2,7 | X | 2,3 | X | |
| Wahlvorschläge zusammen | 1131500 | 28877 | 100 | 44 | 100 | 44 | |
| davon | | | | | | | |
| CSU | | 272824 | 6963 | 24,1 | 10 | 29,8 | 13 |
| GRÜNE | | 204033 | 5207 | 18,0 | 8 | 11,6 | 5 |
| FREIE WÄHLER/Bayreuther Gemeinschaft-Freie Wähler e.V. | | 173432 | 4426 | 15,3 | 7 | . | X |
| AfD | | 44342 | 1132 | 3,9 | 2 | . | X |
| SPD | | 200584 | 5119 | 17,7 | 8 | 21,2 | 9 |
| FDP | | 59513 | 1519 | 5,3 | 2 | 5,8 | 3 |
| JB | | 73987 | 1888 | 6,5 | 3 | 6,9 | 3 |
| DU | | 56773 | 1449 | 5,0 | 2 | 4,8 | 2 |
| DIE LINKE | | 19373 | 494 | 1,7 | 1 | . | X |
| FL | | 26639 | 680 | 2,4 | 1 | . | X |
| Bayreuther Gemeinschaft-Freie Wähler e.V. | X | X | . | X | 17,2 | 8 | |
| Bayreuther-Bürger-Liste | X | X | . | X | 2,6 | 1 | |

Noch: 2. Stimmen und Sitze bei der Wahl der Stadträte in den kreisfreien Städten und bei der Wahl der Kreistage in den Landkreisen

Oberfranken

| Bezeichnung | 2020 | | | Vorwahl | | |
|-------------|---------|---|---|------------|----------------------|------------|
| | Stimmen | Personen, Stimmzettel, gew. Stimmen | | Sit- ze | gew. Stim- men | Sit- ze |
| | Anzahl | Anzahl | % | Anz. | % | Anz. |

463 Kreisfreie Stadt Coburg

| | | | | | | |
|--------------------------|--------|-------|------|----|------|----|
| Stimmberechtigte | X | 32268 | X | X | X | X |
| Wähler / Wahlbeteiligung | X | 17486 | 54,2 | X | 51,3 | X |
| Ungültige Stimmzettel | X | 560 | 3,2 | X | 2,6 | X |
| Wahlvorschläge zusammen | 604945 | 16926 | 100 | 40 | 100 | 40 |
| davon | | | | | | |
| CSU | 123434 | 3454 | 20,4 | 8 | 26,3 | 10 |
| GRÜNE | 93218 | 2608 | 15,4 | 6 | 10,5 | 4 |
| AfD | 20318 | 569 | 3,4 | 1 | . | X |
| SPD | 141264 | 3952 | 23,3 | 9 | 33,9 | 14 |
| FDP | 25879 | 724 | 4,3 | 2 | 3,7 | 1 |
| CSB | 41980 | 1175 | 6,9 | 3 | 9,5 | 4 |
| WPC | 67341 | 1884 | 11,1 | 5 | 6,4 | 3 |
| JUngE COburger | 42521 | 1190 | 7,0 | 3 | 4,7 | 2 |
| DIE LINKE | 19701 | 551 | 3,3 | 1 | 2,9 | 1 |
| ÖDP | 15161 | 424 | 2,5 | 1 | 2,0 | 1 |
| CL | 14128 | 395 | 2,3 | 1 | . | X |

Noch: 2. Stimmen und Sitze bei der Wahl der Stadträte in den kreisfreien Städten und bei der Wahl der Kreistage in den Landkreisen

Oberfranken

| Bezeichnung | 2020 | | | Vorwahl | | |
|-------------|---------|---|---|------------|----------------------|------------|
| | Stimmen | Personen, Stimmzettel, gew. Stimmen | | Sit- ze | gew. Stim- men | Sit- ze |
| | Anzahl | Anzahl | % | Anz. | % | Anz. |

464 Kreisfreie Stadt Hof

| | | | | | | |
|--------------------------|--------|-------|------|----|------|----|
| Stimmberechtigte | X | 34778 | X | X | X | X |
| Wähler / Wahlbeteiligung | X | 17138 | 49,3 | X | 41,4 | X |
| Ungültige Stimmzettel | X | 459 | 2,7 | X | 2,4 | X |
| Wahlvorschläge zusammen | 580685 | 16679 | 100 | 40 | 100 | 40 |
| davon | | | | | | |
| CSU | 210432 | 6044 | 36,2 | 14 | 42,2 | 17 |
| GRÜNE | 67128 | 1928 | 11,6 | 5 | 5,7 | 2 |
| FREIE WÄHLER/FAB | 77693 | 2232 | 13,4 | 5 | . | X |
| AfD | 28159 | 809 | 4,9 | 2 | . | X |
| SPD | 143548 | 4123 | 24,7 | 10 | 27,1 | 11 |
| FDP | 15061 | 433 | 2,6 | 1 | 0,8 | - |
| DIE LINKE | 14807 | 425 | 2,5 | 1 | 2,9 | 1 |
| DIE FRANKEN | 9743 | 280 | 1,7 | 1 | 5,5 | 2 |
| PIRATEN | 14114 | 405 | 2,4 | 1 | . | X |
| Freie Aktive Bürger e.V. | X | X | . | X | 15,8 | 7 |

Noch: 2. Stimmen und Sitze bei der Wahl der Stadträte in den kreisfreien Städten und bei der Wahl der Kreistage in den Landkreisen

Oberfranken

| Bezeichnung | 2020 | | | Vorwahl | | |
|-------------|---------|---|---|------------|----------------------|------------|
| | Stimmen | Personen, Stimmzettel, gew. Stimmen | | Sit- ze | gew. Stim- men | Sit- ze |
| | Anzahl | Anzahl | % | Anz. | % | Anz. |

471 Landkreis Bamberg

| | | | | | | | |
|--------------------------|---------|---------|-------|------|------|------|----|
| Stimmberechtigte | X | 119335 | X | X | X | X | |
| Wähler / Wahlbeteiligung | X | 80090 | 67,1 | X | 65,6 | X | |
| Ungültige Stimmzettel | X | 2721 | 3,4 | X | 3,8 | X | |
| Wahlvorschläge zusammen | 3991235 | 77369 | 100 | 60 | 100 | 60 | |
| davon | | | | | | | |
| CSU | | 1551836 | 30082 | 38,9 | 23 | 44,9 | 27 |
| GRÜNE | | 524867 | 10174 | 13,1 | 8 | . | X |
| FREIE WÄHLER/ÜWG | | 475271 | 9213 | 11,9 | 7 | 12,6 | 8 |
| AfD | | 321326 | 6229 | 8,1 | 5 | . | X |
| SPD | | 522367 | 10126 | 13,1 | 8 | 17,5 | 10 |
| FDP | | 102178 | 1981 | 2,6 | 2 | 1,8 | 1 |
| BBL | | 337999 | 6552 | 8,5 | 5 | 11,5 | 7 |
| ÖDP | | 97686 | 1894 | 2,4 | 1 | . | X |
| DIE LINKE/OL | | 57705 | 1118 | 1,4 | 1 | . | X |
| GRÜNE/Alternative Liste | X | X | . | X | 8,6 | 5 | |
| ÖDP/Parteifreie | X | X | . | X | 3,1 | 2 | |

Noch: 2. Stimmen und Sitze bei der Wahl der Stadträte in den kreisfreien Städten und bei der Wahl der Kreistage in den Landkreisen

Oberfranken

| Bezeichnung | 2020 | | | Vorwahl | | |
|-------------|---------|---|---|------------|----------------------|------------|
| | Stimmen | Personen, Stimmzettel, gew. Stimmen | | Sit- ze | gew. Stim- men | Sit- ze |
| | Anzahl | Anzahl | % | Anz. | % | Anz. |

472 Landkreis Bayreuth

| | | | | | | |
|----------------------------------|---------|-------|------|----|------|----|
| Stimmberechtigte | X | 85531 | X | X | X | X |
| Wähler / Wahlbeteiligung | X | 59854 | 70,0 | X | 67,0 | X |
| Ungültige Stimmzettel | X | 2574 | 4,3 | X | 3,6 | X |
| Wahlvorschläge zusammen davon | 2990158 | 57280 | 100 | 60 | 100 | 60 |
| CSU | 858991 | 16455 | 28,7 | 17 | 33,6 | 20 |
| GRÜNE | 375314 | 7190 | 12,6 | 8 | . | X |
| AfD | 118905 | 2278 | 4,0 | 2 | . | X |
| SPD | 410944 | 7872 | 13,7 | 8 | 20,1 | 12 |
| FDP | 100781 | 1931 | 3,4 | 2 | 2,5 | 1 |
| FWG | 544549 | 10431 | 18,2 | 11 | 18,4 | 11 |
| WG | 298258 | 5713 | 10,0 | 6 | 9,6 | 6 |
| JL | 282416 | 5410 | 9,4 | 6 | 8,1 | 5 |
| GRÜNE/Unabhängige | X | X | . | X | 7,7 | 5 |

Noch: 2. Stimmen und Sitze bei der Wahl der Stadträte in den kreisfreien Städten und bei der Wahl der Kreistage in den Landkreisen

Oberfranken

| Bezeichnung | 2020 | | | Vorwahl | | |
|-------------|---------|---|---|------------|----------------------|------------|
| | Stimmen | Personen, Stimmzettel, gew. Stimmen | | Sit- ze | gew. Stim- men | Sit- ze |
| | Anzahl | Anzahl | % | Anz. | % | Anz. |

473 Landkreis Coburg

| | | | | | | |
|--------------------------|---------|-------|------|----|------|----|
| Stimmberechtigte | X | 71056 | X | X | X | X |
| Wähler / Wahlbeteiligung | X | 43387 | 61,1 | X | 61,1 | X |
| Ungültige Stimmzettel | X | 1601 | 3,7 | X | 3,4 | X |
| Wahlvorschläge zusammen | 2202742 | 41786 | 100 | 60 | 100 | 60 |
| davon | | | | | | |
| CSU | 669566 | 12702 | 30,4 | 18 | . | X |
| GRÜNE | 235352 | 4465 | 10,7 | 7 | 8,3 | 5 |
| AfD | 120536 | 2286 | 5,5 | 3 | . | X |
| SPD | 446175 | 8464 | 20,3 | 12 | 31,2 | 19 |
| FDP | 49287 | 935 | 2,2 | 1 | 1,8 | 1 |
| Freie Wähler-Coburg Land | 425972 | 8081 | 19,3 | 12 | 17,3 | 10 |
| ULB | 147572 | 2799 | 6,7 | 4 | 4,7 | 3 |
| ÖDP | 66026 | 1252 | 3,0 | 2 | 3,2 | 2 |
| DIE LINKE/SBC-Land | 42256 | 802 | 1,9 | 1 | . | X |
| CSU/Landvolk | X | X | . | X | 33,6 | 20 |

Noch: 2. Stimmen und Sitze bei der Wahl der Stadträte in den kreisfreien Städten und bei der Wahl der Kreistage in den Landkreisen

Oberfranken

| Bezeichnung | 2020 | | | Vorwahl | | |
|-------------|---------|---|---|------------|----------------------|------------|
| | Stimmen | Personen, Stimmzettel, gew. Stimmen | | Sit- ze | gew. Stim- men | Sit- ze |
| | Anzahl | Anzahl | % | Anz. | % | Anz. |

474 Landkreis Forchheim

| | | | | | | | |
|--|---------|---------|-------|------|------|------|----|
| Stimmberechtigte | X | 93398 | X | X | X | X | |
| Wähler / Wahlbeteiligung | X | 63930 | 68,4 | X | 66,7 | X | |
| Ungültige Stimmzettel | X | 2341 | 3,7 | X | 3,3 | X | |
| Wahlvorschläge zusammen | 3232902 | 61589 | 100 | 60 | 100 | 60 | |
| davon | | | | | | | |
| CSU | | 1130305 | 21533 | 35,0 | 21 | 37,8 | 23 |
| GRÜNE | | 588804 | 11217 | 18,2 | 11 | 10,4 | 6 |
| FREIE WÄHLER/FW Kreisverband Forchheim | | 620781 | 11826 | 19,2 | 12 | . | X |
| AfD | | 109526 | 2087 | 3,4 | 2 | . | X |
| SPD | | 377022 | 7182 | 11,7 | 7 | 14,8 | 9 |
| FDP | | 104963 | 2000 | 3,2 | 2 | 2,6 | 2 |
| JB | | 278128 | 5299 | 8,6 | 5 | 8,5 | 5 |
| REP | | 23373 | 445 | 0,7 | - | 2,3 | 1 |
| FREIE WÄHLER | X | X | . | X | 20,1 | 12 | |
| Wählerinitiative Lkr | X | X | . | X | 3,5 | 2 | |

Noch: 2. Stimmen und Sitze bei der Wahl der Stadträte in den kreisfreien Städten und bei der Wahl der Kreistage in den Landkreisen

Oberfranken

| Bezeichnung | 2020 | | | Vorwahl | | |
|-------------|---------|---|---|------------|----------------------|------------|
| | Stimmen | Personen, Stimmzettel, gew. Stimmen | | Sit- ze | gew. Stim- men | Sit- ze |
| | Anzahl | Anzahl | % | Anz. | % | Anz. |

475 Landkreis Hof

| | | | | | | |
|--------------------------|---|---------|-------|------|------|------|
| Stimmberechtigte | X | 78392 | X | X | X | X |
| Wähler / Wahlbeteiligung | X | 51407 | 65,6 | X | 64,3 | X |
| Ungültige Stimmzettel | X | 2112 | 4,1 | X | 3,0 | X |
| Wahlvorschläge zusammen | | 2589985 | 49295 | 100 | 60 | 100 |
| davon | | | | | | |
| CSU | | 1055070 | 20081 | 40,7 | 24 | 43,4 |
| GRÜNE | | 200650 | 3819 | 7,7 | 5 | 4,7 |
| AfD | | 159431 | 3034 | 6,2 | . | X |
| SPD | | 530159 | 10090 | 20,5 | 12 | 30,0 |
| FDP | | 33925 | 646 | 1,3 | 1 | 1,6 |
| FW | | 358320 | 6820 | 13,8 | 8 | . |
| ALB | | 75490 | 1437 | 2,9 | 2 | 4,8 |
| DIE LINKE | | 21683 | 413 | 0,8 | - | . |
| JU | | 155257 | 2955 | 6,0 | 4 | . |
| Freie Wähler | X | X | . | X | 15,4 | 9 |

476 Landkreis Kronach

| | | | | | | |
|--------------------------|---|---------|-------|------|------|------|
| Stimmberechtigte | X | 55762 | X | X | X | X |
| Wähler / Wahlbeteiligung | X | 36501 | 65,5 | X | 64,6 | X |
| Ungültige Stimmzettel | X | 1742 | 4,8 | X | 3,9 | X |
| Wahlvorschläge zusammen | | 1510418 | 34759 | 100 | 50 | 100 |
| davon | | | | | | |
| CSU | | 562952 | 12955 | 37,3 | 19 | 42,6 |
| GRÜNE | | 124092 | 2856 | 8,2 | 4 | 5,0 |
| FREIE WÄHLER | | 255354 | 5876 | 16,9 | 8 | 18,7 |
| AfD | | 78125 | 1798 | 5,2 | 3 | . |
| SPD | | 297213 | 6840 | 19,7 | 10 | 27,2 |
| FRAUENLISTE | | 65344 | 1504 | 4,3 | 2 | 5,2 |
| JU | | 127338 | 2930 | 8,4 | 4 | . |
| FDP | X | X | . | X | 1,3 | 1 |

Noch: 2. Stimmen und Sitze bei der Wahl der Stadträte in den kreisfreien Städten und bei der Wahl der Kreistage in den Landkreisen

Oberfranken

| Bezeichnung | 2020 | | | Vorwahl | | |
|-------------|---------|---|---|------------|----------------------|------------|
| | Stimmen | Personen, Stimmzettel, gew. Stimmen | | Sit- ze | gew. Stim- men | Sit- ze |
| | Anzahl | Anzahl | % | Anz. | % | Anz. |

477 Landkreis Kulmbach

| | | | | | | |
|---|---|---------|-------|------|------|------|
| Stimmberechtigte | X | 59786 | X | X | X | X |
| Wähler / Wahlbeteiligung | X | 39710 | 66,4 | X | 60,5 | X |
| Ungültige Stimmzettel | X | 1571 | 4,0 | X | 3,1 | X |
| Wahlvorschläge zusammen | | 1655862 | 38139 | 100 | 50 | 100 |
| davon | | | | | | 60 |
| CSU | | 542080 | 12486 | 32,7 | 16 | 36,7 |
| GRÜNE | | 180547 | 4159 | 10,9 | 5 | 6,4 |
| FREIE WÄHLER/Free Wähler Kreisverband Kulmbach e.V. | | 324885 | 7483 | 19,6 | 10 | . |
| AfD | | 94651 | 2180 | 5,7 | 3 | . |
| SPD | | 313044 | 7210 | 18,9 | 9 | 25,8 |
| FDP | | 55370 | 1275 | 3,3 | 2 | 3,1 |
| WGK | | 119238 | 2746 | 7,2 | 4 | 6,9 |
| DIE LINKE | | 26047 | 600 | 1,6 | 1 | . |
| Freie Wähler | X | | X | . | X | 21,2 |

478 Landkreis Lichtenfels

| | | | | | | |
|--------------------------|---|---------|-------|------|------|------|
| Stimmberechtigte | X | 55108 | X | X | X | X |
| Wähler / Wahlbeteiligung | X | 34451 | 62,5 | X | 61,5 | X |
| Ungültige Stimmzettel | X | 1346 | 3,9 | X | 4,2 | X |
| Wahlvorschläge zusammen | | 1431791 | 33105 | 100 | 50 | 100 |
| davon | | | | | | 50 |
| CSU | | 550703 | 12733 | 38,5 | 19 | 42,0 |
| GRÜNE | | 165981 | 3838 | 11,6 | 6 | 7,7 |
| FREIE WÄHLER | | 214802 | 4967 | 15,0 | 7 | 14,9 |
| AfD | | 86378 | 1997 | 6,0 | 3 | . |
| SPD | | 222823 | 5152 | 15,6 | 8 | 21,5 |
| Junge Bürger | | 132138 | 3055 | 9,2 | 5 | 9,4 |
| Soziale Bürger | | 58966 | 1363 | 4,1 | 2 | 4,3 |
| FDP | X | | X | . | X | 0,3 |

Noch: 2. Stimmen und Sitze bei der Wahl der Stadträte in den kreisfreien Städten und bei der Wahl der Kreistage in den Landkreisen

Oberfranken

| Bezeichnung | 2020 | | | Vorwahl | | |
|-------------|---------|-------------------------------------|---|---------|--------------|-------|
| | Stimmen | Personen, Stimmzettel, gew. Stimmen | | Sitze | gew. Stimmen | Sitze |
| | Anzahl | Anzahl | % | Anz. | % | Anz. |

479 Landkreis Wunsiedel i.Fichtelgebirge

| | | | | | | |
|--------------------------|---------|-------|------|----|------|----|
| Stimmberechtigte | X | 59184 | X | X | X | X |
| Wähler / Wahlbeteiligung | X | 36542 | 61,7 | X | 59,9 | X |
| Ungültige Stimmzettel | X | 1240 | 3,4 | X | 2,8 | X |
| Wahlvorschläge zusammen | 1547054 | 35302 | 100 | 50 | 100 | 60 |
| davon | | | | | | |
| CSU | 594648 | 13569 | 38,4 | 19 | 41,1 | 25 |
| GRÜNE | 137408 | 3136 | 8,9 | 4 | 6,6 | 4 |
| FREIE WÄHLER | 308269 | 7034 | 19,9 | 10 | 19,1 | 11 |
| AfD | 112538 | 2568 | 7,3 | 4 | . | X |
| SPD | 383585 | 8753 | 24,8 | 13 | 33,2 | 20 |
| FDP | 10606 | 242 | 0,7 | - | . | X |

Noch: 2. Stimmen und Sitze bei der Wahl der Stadträte in den kreisfreien Städten und bei der Wahl der Kreistage in den Landkreisen

Mittelfranken

| Bezeichnung | 2020 | | | Vorwahl | | |
|-------------|---------|---|---|------------|----------------------|------------|
| | Stimmen | Personen, Stimmzettel, gew. Stimmen | | Sit- ze | gew. Stim- men | Sit- ze |
| | Anzahl | Anzahl | % | Anz. | % | Anz. |

561 Kreisfreie Stadt Ansbach

| | | | | | | |
|--------------------------|---|--------|-------|------|------|------|
| Stimmberechtigte | X | 32551 | X | X | X | X |
| Wähler / Wahlbeteiligung | X | 16321 | 50,1 | X | 49,1 | X |
| Ungültige Stimmzettel | X | 443 | 2,7 | X | 3,0 | X |
| Wahlvorschläge zusammen | | 569954 | 15878 | 100 | 40 | 100 |
| davon | | | | | | |
| CSU | | 158260 | 4409 | 27,8 | 11 | 30,6 |
| GRÜNE | | 77395 | 2156 | 13,6 | 5 | 10,5 |
| FREIE WÄHLER | | 40844 | 1138 | 7,2 | 3 | 7,7 |
| AfD | | 36126 | 1006 | 6,3 | 3 | . |
| SPD | | 73377 | 2044 | 12,9 | 5 | 20,1 |
| FDP | | 7018 | 195 | 1,2 | - | . |
| BAP | | 74181 | 2067 | 13,0 | 5 | 15,4 |
| ÖDP | | 36145 | 1007 | 6,3 | 3 | 8,3 |
| OLA | | 38901 | 1084 | 6,8 | 3 | 6,2 |
| Die Ansbacher | | 27707 | 772 | 4,9 | 2 | . |
| FDP/PIRATEN | X | X | . | X | 1,2 | - |

Noch: 2. Stimmen und Sitze bei der Wahl der Stadträte in den kreisfreien Städten und bei der Wahl der Kreistage in den Landkreisen

Mittelfranken

| Bezeichnung | 2020 | | | Vorwahl | | |
|-------------|---------|---|---|------------|----------------------|------------|
| | Stimmen | Personen, Stimmzettel, gew. Stimmen | | Sit- ze | gew. Stim- men | Sit- ze |
| | Anzahl | Anzahl | % | Anz. | % | Anz. |

562 Kreisfreie Stadt Erlangen

| | | | | | | | |
|---------------------------|---------|--------|-------|------|------|------|----|
| Stimmberechtigte | X | 82548 | X | X | X | X | |
| Wähler / Wahlbeteiligung | X | 47933 | 58,1 | X | 49,3 | X | |
| Ungültige Stimmzettel | X | 944 | 2,0 | X | 2,1 | X | |
| Wahlvorschläge zusammen | 2157544 | 46989 | 100 | 50 | 100 | 50 | |
| davon | | | | | | | |
| CSU | | 653213 | 14226 | 30,3 | 15 | 34,0 | 17 |
| GRÜNE | | 482542 | 10509 | 22,4 | 11 | . | X |
| FREIE WÄHLER/FWG Erlangen | | 85211 | 1856 | 3,9 | 2 | . | X |
| AfD | | 79170 | 1724 | 3,7 | 2 | . | X |
| SPD | | 469139 | 10218 | 21,7 | 11 | 29,3 | 15 |
| FDP | | 98818 | 2152 | 4,6 | 2 | 7,1 | 4 |
| ÖDP | | 123279 | 2685 | 5,7 | 3 | 5,0 | 2 |
| Erlanger Linke | | 81672 | 1779 | 3,8 | 2 | 4,0 | 2 |
| Klimaliste Erlangen | | 84500 | 1840 | 3,9 | 2 | . | X |
| GRÜNE/Grüne Liste | X | X | . | X | 15,8 | 8 | |
| Freie Wählergemeinschaft | X | X | . | X | 4,8 | 2 | |

Noch: 2. Stimmen und Sitze bei der Wahl der Stadträte in den kreisfreien Städten und bei der Wahl der Kreistage in den Landkreisen

Mittelfranken

| Bezeichnung | 2020 | | | Vorwahl | | |
|-------------|---------|---|---|------------|----------------------|------------|
| | Stimmen | Personen, Stimmzettel, gew. Stimmen | | Sit- ze | gew. Stim- men | Sit- ze |
| | Anzahl | Anzahl | % | Anz. | % | Anz. |

563 Kreisfreie Stadt Fürth

| | | | | | | |
|---------------------------|---|---------|-------|------|------|------|
| Stimmberechtigte | X | 98567 | X | X | X | X |
| Wähler / Wahlbeteiligung | X | 47780 | 48,5 | X | 45,4 | X |
| Ungültige Stimmzettel | X | 1046 | 2,2 | X | 2,0 | X |
| Wahlvorschläge zusammen | | 2068355 | 46734 | 100 | 50 | 100 |
| davon | | | | | | |
| CSU | | 386583 | 8735 | 18,7 | 9 | 24,8 |
| GRÜNE | | 412845 | 9328 | 20,0 | 10 | 11,8 |
| FREIE WÄHLER | | 85236 | 1926 | 4,1 | 2 | . |
| AfD | | 121839 | 2753 | 5,9 | 3 | . |
| SPD | | 882804 | 19947 | 42,7 | 22 | 51,1 |
| FDP | | 52475 | 1185 | 2,5 | 1 | 2,5 |
| DIE LINKE | | 126573 | 2860 | 6,1 | 3 | 4,4 |
| FREIE WÄHLER/Freie Wähler | X | X | . | X | 3,5 | 2 |
| REP | X | X | . | X | 1,8 | 1 |

Noch: 2. Stimmen und Sitze bei der Wahl der Stadträte in den kreisfreien Städten und bei der Wahl der Kreistage in den Landkreisen

Mittelfranken

| Bezeichnung | 2020 | | | Vorwahl | | |
|-------------|---------|---|---|------------|----------------------|------------|
| | Stimmen | Personen, Stimmzettel, gew. Stimmen | | Sit- ze | gew. Stim- men | Sit- ze |
| | Anzahl | Anzahl | % | Anz. | % | Anz. |

564 Kreisfreie Stadt Nürnberg

| | | | | | | |
|------------------------------------|----------|--------|------|----|------|----|
| Stimmberechtigte | X | 389547 | X | X | X | X |
| Wähler / Wahlbeteiligung | X | 174505 | 44,8 | X | 44,3 | X |
| Ungültige Stimmzettel | X | 4084 | 2,3 | X | 2,2 | X |
| Wahlvorschläge zusammen | 10858011 | 170421 | 100 | 70 | 100 | 70 |
| davon | | | | | | |
| CSU | 3422649 | 53720 | 31,5 | 22 | 29,4 | 21 |
| GRÜNE | 2136336 | 33531 | 19,7 | 14 | 9,0 | 6 |
| FREIE WÄHLER/Freie Wähler Nürnberg | 305720 | 4798 | 2,8 | 2 | 2,8 | 2 |
| AfD | 619965 | 9731 | 5,7 | 4 | . | X |
| SPD | 2808333 | 44078 | 25,9 | 18 | 44,1 | 31 |
| FDP | 227743 | 3574 | 2,1 | 1 | 2,0 | 1 |
| LINKE LISTE Nürnberg | 145377 | 2282 | 1,3 | 1 | 4,1 | 3 |
| BIA | 59934 | 941 | 0,6 | - | . | X |
| ÖDP | 251974 | 3955 | 2,3 | 2 | 2,1 | 2 |
| Die Guten | 90778 | 1425 | 0,8 | 1 | . | X |
| Die PARTEI/PIRATEN | 184865 | 2901 | 1,7 | 1 | . | X |
| DIE LINKE | 426798 | 6699 | 3,9 | 3 | . | X |
| politbande | 177539 | 2786 | 1,6 | 1 | . | X |
| Bürgerinitiative Ausländerstopp | X | X | . | X | 3,1 | 2 |
| Wählergemeinschaft Die Guten e.V. | X | X | . | X | 1,7 | 1 |
| PIRATEN | X | X | . | X | 1,7 | 1 |

Noch: 2. Stimmen und Sitze bei der Wahl der Stadträte in den kreisfreien Städten und bei der Wahl der Kreistage in den Landkreisen

Mittelfranken

| Bezeichnung | 2020 | | | Vorwahl | | |
|-------------|---------|---|---|------------|----------------------|------------|
| | Stimmen | Personen, Stimmzettel, gew. Stimmen | | Sit- ze | gew. Stim- men | Sit- ze |
| | Anzahl | Anzahl | % | Anz. | % | Anz. |

565 Kreisfreie Stadt Schwabach

| | | | | | | |
|--------------------------|---|--------|-------|------|------|------|
| Stimmberechtigte | X | 32531 | X | X | X | X |
| Wähler / Wahlbeteiligung | X | 17122 | 52,6 | X | 51,1 | X |
| Ungültige Stimmzettel | X | 410 | 2,4 | X | 2,1 | X |
| Wahlvorschläge zusammen | | 600397 | 16712 | 100 | 40 | 100 |
| davon | | | | | | |
| CSU | | 214771 | 5978 | 35,8 | 14 | 44,8 |
| GRÜNE | | 142832 | 3976 | 23,8 | 10 | 15,9 |
| FREIE WÄHLER | | 51827 | 1443 | 8,6 | . | X |
| SPD | | 151054 | 4204 | 25,2 | 10 | 28,1 |
| FDP | | 22479 | 626 | 3,7 | 2 | 2,4 |
| DIE LINKE | | 17434 | 485 | 2,9 | . | X |
| Freie Wähler | X | X | . | X | 8,7 | 4 |

571 Landkreis Ansbach

| | | | | | | |
|--------------------------|---|---------|-------|------|------|------|
| Stimmberechtigte | X | 148011 | X | X | X | X |
| Wähler / Wahlbeteiligung | X | 93576 | 63,2 | X | 62,4 | X |
| Ungültige Stimmzettel | X | 4064 | 4,3 | X | 4,0 | X |
| Wahlvorschläge zusammen | | 5325260 | 89512 | 100 | 70 | 100 |
| davon | | | | | | |
| CSU | | 2130745 | 35816 | 40,0 | 28 | 41,0 |
| GRÜNE | | 876739 | 14737 | 16,5 | 11 | 12,4 |
| FREIE WÄHLER/FW | | 1091921 | 18354 | 20,5 | . | X |
| SPD | | 616063 | 10355 | 11,6 | 8 | 17,6 |
| FDP | | 193451 | 3252 | 3,6 | 3 | 4,7 |
| ÖDP | | 279634 | 4700 | 5,3 | 4 | 6,0 |
| DIE LINKE | | 136707 | 2298 | 2,6 | . | X |
| FW Freie Wähler | X | X | . | X | 18,3 | 13 |

Noch: 2. Stimmen und Sitze bei der Wahl der Stadträte in den kreisfreien Städten und bei der Wahl der Kreistage in den Landkreisen

Mittelfranken

| Bezeichnung | 2020 | | | Vorwahl | | |
|-------------|---------|---|---|------------|----------------------|------------|
| | Stimmen | Personen, Stimmzettel, gew. Stimmen | | Sit- ze | gew. Stim- men | Sit- ze |
| | Anzahl | Anzahl | % | Anz. | % | Anz. |

572 Landkreis Erlangen-Höchstadt

| | | | | | | |
|--------------------------------|---------|--------|------|----|------|----|
| Stimmberechtigte | X | 109100 | X | X | X | X |
| Wähler / Wahlbeteiligung | X | 72124 | 66,1 | X | 63,3 | X |
| Ungültige Stimmzettel | X | 2403 | 3,3 | X | 2,9 | X |
| Wahlvorschläge zusammen | 3770579 | 69721 | 100 | 60 | 100 | 60 |
| davon | | | | | | |
| CSU | 1291370 | 23879 | 34,2 | 20 | 36,5 | 22 |
| GRÜNE | 779380 | 14411 | 20,7 | 12 | 14,8 | 9 |
| FREIE WÄHLER | 682888 | 12627 | 18,1 | 11 | . | X |
| AfD | 183055 | 3385 | 4,9 | 3 | . | X |
| SPD | 496163 | 9174 | 13,2 | 8 | 22,3 | 13 |
| FDP | 95532 | 1767 | 2,5 | 2 | 4,4 | 3 |
| DIE LINKE/ÖDP/PIRATEN | 73462 | 1358 | 1,9 | 1 | . | X |
| JU | 168729 | 3120 | 4,5 | 3 | . | X |
| Freie Wähler Kreisverband e.V. | X | X | . | X | 21,9 | 13 |

573 Landkreis Fürth

| | | | | | | |
|--------------------------|---------|-------|------|----|------|----|
| Stimmberechtigte | X | 96363 | X | X | X | X |
| Wähler / Wahlbeteiligung | X | 59293 | 61,5 | X | 29,0 | X |
| Ungültige Stimmzettel | X | 1801 | 3,0 | X | 1,8 | X |
| Wahlvorschläge zusammen | 3130127 | 57492 | 100 | 60 | 100 | 60 |
| davon | | | | | | |
| CSU | 1225234 | 22504 | 39,1 | 23 | 40,6 | 25 |
| GRÜNE | 574853 | 10559 | 18,4 | 11 | 12,2 | 7 |
| FREIE WÄHLER | 374714 | 6882 | 12,0 | 7 | 14,7 | 9 |
| AfD | 196730 | 3613 | 6,3 | 4 | . | X |
| SPD | 516857 | 9493 | 16,5 | 10 | 28,9 | 17 |
| FDP | 92748 | 1704 | 3,0 | 2 | . | X |
| DIE LINKE | 81925 | 1505 | 2,6 | 2 | . | X |
| ÖDP | 67066 | 1232 | 2,1 | 1 | . | X |
| FDP/Freie Bürger | X | X | . | X | 3,6 | 2 |

Noch: 2. Stimmen und Sitze bei der Wahl der Stadträte in den kreisfreien Städten und bei der Wahl der Kreistage in den Landkreisen

Mittelfranken

| Bezeichnung | 2020 | | | Vorwahl | | |
|-------------|---------|---|---|------------|----------------------|------------|
| | Stimmen | Personen, Stimmzettel, gew. Stimmen | | Sit- ze | gew. Stim- men | Sit- ze |
| | Anzahl | Anzahl | % | Anz. | % | Anz. |

574 Landkreis Nürnberger Land

| | | | | | | |
|---|---------|--------|------|----|------|----|
| Stimmberechtigte | X | 136161 | X | X | X | X |
| Wähler / Wahlbeteiligung | X | 105950 | 77,8 | X | 60,6 | X |
| Ungültige Stimmzettel | X | 2756 | 2,6 | X | 2,9 | X |
| Wahlvorschläge zusammen | 5264942 | 103194 | 100 | 70 | 100 | 70 |
| davon | | | | | | |
| CSU | 1631241 | 31973 | 31,0 | 22 | 34,2 | 24 |
| GRÜNE | 1027786 | 20145 | 19,5 | 14 | 13,5 | 9 |
| FREIE WÄHLER/Freie Wähler Nürnberger Land | 1165616 | 22846 | 22,1 | 15 | . | X |
| AfD | 272218 | 5336 | 5,2 | 4 | . | X |
| SPD | 714965 | 14013 | 13,6 | 10 | 23,1 | 16 |
| FDP | 132686 | 2601 | 2,5 | 2 | 2,4 | 2 |
| Bunte Liste | 101234 | 1984 | 1,9 | 1 | 3,3 | 2 |
| REP | 16291 | 319 | 0,3 | - | 2,2 | 2 |
| DIE LINKE | 104717 | 2052 | 2,0 | 1 | . | X |
| ÖDP | 98188 | 1925 | 1,9 | 1 | . | X |
| FW Freie Wähler e.V. | X | X | . | X | 21,3 | 15 |

Noch: 2. Stimmen und Sitze bei der Wahl der Stadträte in den kreisfreien Städten und bei der Wahl der Kreistage in den Landkreisen

Mittelfranken

| Bezeichnung | 2020 | | | Vorwahl | | |
|-------------|---------|---|---|------------|----------------------|------------|
| | Stimmen | Personen, Stimmzettel, gew. Stimmen | | Sit- ze | gew. Stim- men | Sit- ze |
| | Anzahl | Anzahl | % | Anz. | % | Anz. |

575 Landkreis Neustadt a.d.Aisch-Bad Windsheim

| | | | | | | |
|--------------------------|---------|-------|------|----|------|----|
| Stimmberechtigte | X | 81074 | X | X | X | X |
| Wähler / Wahlbeteiligung | X | 53223 | 65,6 | X | 66,2 | X |
| Ungültige Stimmzettel | X | 2280 | 4,3 | X | 4,1 | X |
| Wahlvorschläge zusammen | 2580943 | 50943 | 100 | 60 | 100 | 60 |
| davon | | | | | | |
| CSU | 999672 | 19732 | 38,7 | 23 | 37,7 | 23 |
| GRÜNE | 348176 | 6872 | 13,5 | 8 | 9,7 | 6 |
| AfD | 38150 | 753 | 1,5 | 1 | . | X |
| SPD | 335373 | 6620 | 13,0 | 8 | 19,0 | 11 |
| FDP | 32100 | 634 | 1,2 | 1 | 1,5 | 1 |
| FWG | 409431 | 8081 | 15,9 | 10 | 18,8 | 11 |
| UWG | 185293 | 3657 | 7,2 | 4 | 8,2 | 5 |
| ÖDP | 106596 | 2104 | 4,1 | 2 | 5,0 | 3 |
| DIE LINKE | 57032 | 1126 | 2,2 | 1 | . | X |
| WIR | 69120 | 1364 | 2,7 | 2 | . | X |

Noch: 2. Stimmen und Sitze bei der Wahl der Stadträte in den kreisfreien Städten und bei der Wahl der Kreistage in den Landkreisen

Mittelfranken

| Bezeichnung | 2020 | | | Vorwahl | | |
|-------------|---------|---|---|------------|----------------------|------------|
| | Stimmen | Personen, Stimmzettel, gew. Stimmen | | Sit- ze | gew. Stim- men | Sit- ze |
| | Anzahl | Anzahl | % | Anz. | % | Anz. |

576 Landkreis Roth

| | | | | | | |
|--------------------------|---|---------|-------|------|------|------|
| Stimmberechtigte | X | 102348 | X | X | X | X |
| Wähler / Wahlbeteiligung | X | 62711 | 61,3 | X | 61,0 | X |
| Ungültige Stimmzettel | X | 2216 | 3,5 | X | 3,3 | X |
| Wahlvorschläge zusammen | | 3144554 | 60495 | 100 | 60 | 100 |
| davon | | | | | | |
| CSU | | 1068653 | 20559 | 34,0 | 20 | 36,5 |
| GRÜNE | | 502041 | 9658 | 16,0 | 10 | 10,1 |
| FREIE WÄHLER/FW | | 541150 | 10411 | 17,2 | . | X |
| AfD | | 138521 | 2665 | 4,4 | . | X |
| SPD | | 666503 | 12822 | 21,2 | 13 | 27,3 |
| FDP | | 128905 | 2480 | 4,1 | 2 | 4,4 |
| CWG Landkreis Roth | | 44320 | 852 | 1,4 | 1 | 2,1 |
| DIE LINKE | | 54461 | 1048 | 1,7 | . | X |
| FREIE WÄHLER | X | X | . | X | 19,5 | 12 |

577 Landkreis Weißenburg-Gunzenhausen

| | | | | | | |
|--------------------------|---|---------|-------|------|------|------|
| Stimmberechtigte | X | 75481 | X | X | X | X |
| Wähler / Wahlbeteiligung | X | 46685 | 61,9 | X | 62,6 | X |
| Ungültige Stimmzettel | X | 1808 | 3,9 | X | 3,6 | X |
| Wahlvorschläge zusammen | | 2326771 | 44877 | 100 | 60 | 100 |
| davon | | | | | | |
| CSU | | 1028973 | 19846 | 44,2 | 26 | 44,2 |
| GRÜNE | | 350521 | 6761 | 15,1 | 9 | 9,4 |
| FREIE WÄHLER/FW | | 350168 | 6754 | 15,1 | . | X |
| SPD | | 372539 | 7185 | 16,0 | 10 | 25,6 |
| FDP | | 74071 | 1429 | 3,2 | 2 | 3,1 |
| ÖDP | | 100558 | 1939 | 4,3 | 3 | 3,4 |
| DIE LINKE | | 49941 | 963 | 2,1 | . | X |
| Freie Wähler | X | X | . | X | 12,0 | 7 |
| DIE LINKE/PIRATEN | X | X | . | X | 2,3 | 1 |

Noch: 2. Stimmen und Sitze bei der Wahl der Stadträte in den kreisfreien Städten und bei der Wahl der Kreistage in den Landkreisen

Unterfranken

| Bezeichnung | 2020 | | | Vorwahl | | |
|-------------|---------|---|---|------------|----------------------|------------|
| | Stimmen | Personen, Stimmzettel, gew. Stimmen | | Sit- ze | gew. Stim- men | Sit- ze |
| | Anzahl | Anzahl | % | Anz. | % | Anz. |

661 Kreisfreie Stadt Aschaffenburg

| | | | | | | |
|--------------------------|--------|-------|------|----|------|----|
| Stimmberechtigte | X | 53521 | X | X | X | X |
| Wähler / Wahlbeteiligung | X | 25771 | 48,2 | X | 37,1 | X |
| Ungültige Stimmzettel | X | 922 | 3,6 | X | 2,9 | X |
| Wahlvorschläge zusammen | 961975 | 24849 | 100 | 44 | 100 | 44 |
| davon | | | | | | |
| CSU | 292167 | 7547 | 30,4 | 14 | 35,2 | 16 |
| GRÜNE | 200975 | 5191 | 20,9 | 9 | 14,5 | 6 |
| AfD | 51684 | 1335 | 5,4 | 2 | . | X |
| SPD | 260538 | 6730 | 27,1 | 12 | 31,8 | 14 |
| FDP | 48784 | 1260 | 5,1 | 2 | 4,9 | 2 |
| UBV | 26970 | 697 | 2,8 | 1 | 6,0 | 3 |
| KI | 36105 | 933 | 3,8 | 2 | 4,9 | 2 |
| ÖDP | 44752 | 1156 | 4,7 | 2 | 2,6 | 1 |

Noch: 2. Stimmen und Sitze bei der Wahl der Stadträte in den kreisfreien Städten und bei der Wahl der Kreistage in den Landkreisen

Unterfranken

| Bezeichnung | 2020 | | | Vorwahl | | |
|-------------|---------|---|---|------------|----------------------|------------|
| | Stimmen | Personen, Stimmzettel, gew. Stimmen | | Sit- ze | gew. Stim- men | Sit- ze |
| | Anzahl | Anzahl | % | Anz. | % | Anz. |

662 Kreisfreie Stadt Schweinfurt

| | | | | | | |
|----------------------------------|---|--------|-------|------|------|------|
| Stimmberechtigte | X | 39206 | X | X | X | X |
| Wähler / Wahlbeteiligung | X | 17683 | 45,1 | X | 42,6 | X |
| Ungültige Stimmzettel | X | 525 | 3,0 | X | 2,8 | X |
| Wahlvorschläge zusammen | | 684995 | 17158 | 100 | 44 | 100 |
| davon | | | | | | |
| CSU | | 262060 | 6564 | 38,3 | 17 | 48,0 |
| GRÜNE | | 97440 | 2441 | 14,2 | 6 | 6,2 |
| FREIE WÄHLER | | 49156 | 1231 | 7,2 | 3 | . |
| AfD | | 57325 | 1436 | 8,4 | 4 | . |
| SPD | | 119847 | 3002 | 17,5 | 8 | 23,1 |
| FDP | | 17655 | 442 | 2,6 | 1 | 1,5 |
| DIE LINKE | | 40651 | 1018 | 5,9 | 3 | 7,2 |
| prosw | | 19086 | 478 | 2,8 | 1 | 4,3 |
| Zukunft/ÖDP | | 21775 | 546 | 3,2 | 1 | . |
| SCHWEINFURTER LISTE/Freie Wähler | X | X | . | X | 7,2 | 3 |
| REP | X | X | . | X | 2,5 | 1 |

Noch: 2. Stimmen und Sitze bei der Wahl der Stadträte in den kreisfreien Städten und bei der Wahl der Kreistage in den Landkreisen

Unterfranken

| Bezeichnung | 2020 | | | Vorwahl | | |
|-------------|---------|---|---|------------|----------------------|------------|
| | Stimmen | Personen, Stimmzettel, gew. Stimmen | | Sit- ze | gew. Stim- men | Sit- ze |
| | Anzahl | Anzahl | % | Anz. | % | Anz. |

663 Kreisfreie Stadt Würzburg

| | | | | | | | |
|--|---------|--------|-------|------|------|------|----|
| Stimmberechtigte | X | 102743 | X | X | X | X | |
| Wähler / Wahlbeteiligung | X | 55040 | 53,6 | X | 45,5 | X | |
| Ungültige Stimmzettel | X | 1450 | 2,6 | X | 3,1 | X | |
| Wahlvorschläge zusammen | 2473087 | 53590 | 100 | 50 | 100 | 50 | |
| davon | | | | | | | |
| CSU | | 723461 | 15677 | 29,3 | 14 | 33,0 | 17 |
| GRÜNE | | 803225 | 17405 | 32,5 | 16 | 17,5 | 9 |
| FREIE WÄHLER/FWG | | 152856 | 3312 | 6,2 | 3 | . | X |
| AfD | | 94571 | 2049 | 3,8 | 2 | . | X |
| SPD | | 228080 | 4942 | 9,2 | 4 | 19,5 | 10 |
| FDP | | 85885 | 1861 | 3,5 | 2 | 3,7 | 2 |
| WL | | 84578 | 1833 | 3,4 | 2 | 5,7 | 3 |
| ZfW | | 35281 | 765 | 1,4 | 1 | 4,7 | 2 |
| ÖDP | | 95376 | 2067 | 3,9 | 2 | 3,8 | 2 |
| DIE LINKE | | 130128 | 2820 | 5,3 | 3 | 2,8 | 1 |
| Bürgerforum Würzburg | | 39646 | 859 | 1,6 | 1 | 2,8 | 1 |
| Freie Wähler/Freie Wählergemeinschaft e.V. | X | X | . | X | 6,4 | 3 | |

Noch: 2. Stimmen und Sitze bei der Wahl der Stadträte in den kreisfreien Städten und bei der Wahl der Kreistage in den Landkreisen

Unterfranken

| Bezeichnung | 2020 | | | Vorwahl | | |
|-------------|---------|---|---|------------|----------------------|------------|
| | Stimmen | Personen, Stimmzettel, gew. Stimmen | | Sit- ze | gew. Stim- men | Sit- ze |
| | Anzahl | Anzahl | % | Anz. | % | Anz. |

671 Landkreis Aschaffenburg

| | | | | | | | |
|-----------------------------------|---------|---------|-------|------|------|------|----|
| Stimmberechtigte | X | 138875 | X | X | X | X | |
| Wähler / Wahlbeteiligung | X | 84817 | 61,1 | X | 54,9 | X | |
| Ungültige Stimmzettel | X | 3236 | 3,8 | X | 4,6 | X | |
| Wahlvorschläge zusammen | 4799519 | 81581 | 100 | 70 | 100 | 70 | |
| davon | | | | | | | |
| CSU | | 1907325 | 32420 | 39,7 | 28 | 47,5 | 34 |
| GRÜNE | | 859676 | 14613 | 17,9 | 13 | 11,4 | 8 |
| FREIE WÄHLER/FW | | 699256 | 11886 | 14,6 | 10 | . | X |
| AfD | | 307572 | 5228 | 6,4 | 4 | . | X |
| SPD | | 643780 | 10943 | 13,4 | 9 | 21,6 | 15 |
| FDP | | 189174 | 3215 | 3,9 | 3 | 3,4 | 2 |
| NEUE MITTE | | 124717 | 2120 | 2,6 | 2 | 3,1 | 2 |
| DIE LINKE | | 68019 | 1156 | 1,4 | 1 | . | X |
| FW Freie Wähler Kreisverband e.V. | X | X | . | X | 12,9 | 9 | |

Noch: 2. Stimmen und Sitze bei der Wahl der Stadträte in den kreisfreien Städten und bei der Wahl der Kreistage in den Landkreisen

Unterfranken

| Bezeichnung | 2020 | | | Vorwahl | | |
|-------------|---------|---|---|------------|----------------------|------------|
| | Stimmen | Personen, Stimmzettel, gew. Stimmen | | Sit- ze | gew. Stim- men | Sit- ze |
| | Anzahl | Anzahl | % | Anz. | % | Anz. |

672 Landkreis Bad Kissingen

| | | | | | | | |
|--|---------|---------|-------|------|------|------|----|
| Stimmberechtigte | X | 85359 | X | X | X | X | |
| Wähler / Wahlbeteiligung | X | 55066 | 64,5 | X | 63,9 | X | |
| Ungültige Stimmzettel | X | 2160 | 3,9 | X | 4,7 | X | |
| Wahlvorschläge zusammen | 2716186 | 52906 | 100 | 60 | 100 | 60 | |
| davon | | | | | | | |
| CSU | | 1133637 | 22081 | 41,7 | 25 | 47,3 | 28 |
| GRÜNE | | 401357 | 7818 | 14,8 | 9 | . | X |
| FREIE WÄHLER/FW Altkr. Bad Kissingen/Christl. BB | | 333377 | 6493 | 12,3 | 7 | . | X |
| AfD | | 134102 | 2612 | 4,9 | 3 | . | X |
| SPD | | 314794 | 6132 | 11,6 | 7 | 18,3 | 11 |
| FDP/Freie Bürger | | 59442 | 1158 | 2,2 | 1 | 2,7 | 2 |
| PWG | | 207270 | 4037 | 7,6 | 5 | . | X |
| ÖDP/Klima | | 79324 | 1545 | 2,9 | 2 | . | X |
| DIE LINKE | | 52883 | 1030 | 1,9 | 1 | . | X |
| GRÜNE/Bürger für Umwelt | X | X | . | X | 9,0 | 5 | |
| Freie Wähler Altkr/Christl. Bürgerbl. Hammelburg | X | X | . | X | 10,7 | 7 | |
| Parteilose Wählergruppe/FW Freie Wähler | X | X | . | X | 7,2 | 4 | |
| ÖDP/Bündnis für Arbeit, Umwelt, Familie | X | X | . | X | 4,8 | 3 | |

Noch: 2. Stimmen und Sitze bei der Wahl der Stadträte in den kreisfreien Städten und bei der Wahl der Kreistage in den Landkreisen

Unterfranken

| Bezeichnung | 2020 | | | Vorwahl | | |
|-------------|---------|---|---|------------|----------------------|------------|
| | Stimmen | Personen, Stimmzettel, gew. Stimmen | | Sit- ze | gew. Stim- men | Sit- ze |
| | Anzahl | Anzahl | % | Anz. | % | Anz. |

673 Landkreis Rhön-Grabfeld

| | | | | | | |
|--|---------|-------|------|----|------|----|
| Stimmberechtigte | X | 64257 | X | X | X | X |
| Wähler / Wahlbeteiligung | X | 42937 | 66,8 | X | 63,6 | X |
| Ungültige Stimmzettel | X | 1774 | 4,1 | X | 4,0 | X |
| Wahlvorschläge zusammen | 2030028 | 41163 | 100 | 60 | 100 | 60 |
| davon | | | | | | |
| CSU | 934607 | 18951 | 46,0 | 28 | 49,9 | 30 |
| GRÜNE | 284505 | 5769 | 14,0 | 8 | 9,5 | 6 |
| FREIE WÄHLER/Freie Wähler Rhön-Grabfeld e.V. | 421611 | 8549 | 20,8 | 13 | . | X |
| SPD | 166833 | 3383 | 8,2 | 5 | 13,8 | 8 |
| FDP | 60313 | 1223 | 3,0 | 2 | 3,5 | 2 |
| Wählerinitiative Altlandkreis Königshofen | 111874 | 2268 | 5,5 | 3 | 4,7 | 3 |
| DIE LINKE | 50285 | 1020 | 2,5 | 1 | . | X |
| Freie Wähler e.V. | X | X | . | X | 18,7 | 11 |

674 Landkreis Haßberge

| | | | | | | |
|---------------------------------|---------|-------|------|----|------|----|
| Stimmberechtigte | X | 69357 | X | X | X | X |
| Wähler / Wahlbeteiligung | X | 46638 | 67,2 | X | 69,2 | X |
| Ungültige Stimmzettel | X | 1984 | 4,3 | X | 4,2 | X |
| Wahlvorschläge zusammen | 2260760 | 44654 | 100 | 60 | 100 | 60 |
| davon | | | | | | |
| CSU | 798996 | 15782 | 35,3 | 21 | 36,4 | 22 |
| GRÜNE | 239876 | 4738 | 10,6 | 6 | 6,3 | 4 |
| FREIE WÄHLER/WG | 386118 | 7627 | 17,1 | 10 | . | X |
| SPD | 336850 | 6653 | 14,9 | 9 | 21,0 | 13 |
| FDP/Freie Bürger | 140461 | 2774 | 6,2 | 4 | 5,6 | 3 |
| JL | 213972 | 4226 | 9,5 | 6 | 8,7 | 5 |
| ÖDP | 97578 | 1927 | 4,3 | 3 | 3,3 | 2 |
| Linke | 46909 | 927 | 2,1 | 1 | 2,3 | 1 |
| Wählergemeinschaft/Freie Wähler | X | X | . | X | 16,5 | 10 |

Noch: 2. Stimmen und Sitze bei der Wahl der Stadträte in den kreisfreien Städten und bei der Wahl der Kreistage in den Landkreisen

Unterfranken

| Bezeichnung | 2020 | | | Vorwahl | | |
|-------------|---------|---|---|------------|----------------------|------------|
| | Stimmen | Personen, Stimmzettel, gew. Stimmen | | Sit- ze | gew. Stim- men | Sit- ze |
| | Anzahl | Anzahl | % | Anz. | % | Anz. |

675 Landkreis Kitzingen

| | | | | | | | |
|--|---------|--------|-------|------|------|------|----|
| Stimmberechtigte | X | 72424 | X | X | X | X | |
| Wähler / Wahlbeteiligung | X | 47140 | 65,1 | X | 62,9 | X | |
| Ungültige Stimmzettel | X | 2078 | 4,4 | X | 4,8 | X | |
| Wahlvorschläge zusammen | 2302276 | 45062 | 100 | 60 | 100 | 60 | |
| davon | | | | | | | |
| CSU | | 699813 | 13697 | 30,4 | 18 | 36,2 | 22 |
| GRÜNE | | 295807 | 5790 | 12,8 | 8 | 6,5 | 4 |
| FREIE WÄHLER/Freie Wähler Kreisverband Kitzingen | | 614608 | 12030 | 26,7 | 16 | . | X |
| AfD | | 121863 | 2385 | 5,3 | 3 | . | X |
| SPD | | 226260 | 4429 | 9,8 | 6 | 14,5 | 9 |
| FDP | | 59549 | 1166 | 2,6 | 2 | 2,0 | 1 |
| Freie Wähler/FBW | | 155235 | 3038 | 6,7 | 4 | 24,3 | 15 |
| Unabhängige soziale Wählergruppe | | 42061 | 823 | 1,8 | 1 | 3,8 | 2 |
| ÖDP | | 59138 | 1157 | 2,6 | 1 | 4,0 | 2 |
| BP | | 27942 | 547 | 1,2 | 1 | 1,8 | 1 |
| Freie Wähler-Fr. Bürgerliche Wahlgemeinschaft e.V. | X | X | . | X | 6,9 | 4 | |

Noch: 2. Stimmen und Sitze bei der Wahl der Stadträte in den kreisfreien Städten und bei der Wahl der Kreistage in den Landkreisen

Unterfranken

| Bezeichnung | 2020 | | | Vorwahl | | |
|-------------|---------|---|---|------------|----------------------|------------|
| | Stimmen | Personen, Stimmzettel, gew. Stimmen | | Sit- ze | gew. Stim- men | Sit- ze |
| | Anzahl | Anzahl | % | Anz. | % | Anz. |

676 Landkreis Miltenberg

| | | | | | | |
|--------------------------|---------|--------|------|----|------|----|
| Stimmberechtigte | X | 100241 | X | X | X | X |
| Wähler / Wahlbeteiligung | X | 61879 | 61,7 | X | 60,1 | X |
| Ungültige Stimmzettel | X | 2583 | 4,2 | X | 4,2 | X |
| Wahlvorschläge zusammen | 3028288 | 59296 | 100 | 60 | 100 | 60 |
| davon | | | | | | |
| CSU | 1012324 | 19822 | 33,4 | 20 | 39,1 | 23 |
| GRÜNE | 494355 | 9680 | 16,3 | 10 | 9,0 | 5 |
| FREIE WÄHLER/FW | 562365 | 11011 | 18,6 | 11 | . | X |
| SPD | 348669 | 6827 | 11,5 | 7 | 17,4 | 10 |
| FDP | 160646 | 3146 | 5,3 | 3 | 4,9 | 3 |
| Neue Mitte | 277751 | 5439 | 9,2 | 6 | 7,5 | 5 |
| ÖDP/BLU | 117712 | 2305 | 3,9 | 2 | 4,1 | 3 |
| DIE LINKE | 54466 | 1066 | 1,8 | 1 | . | X |
| Freie Wähler im Lkr e.V. | X | X | . | X | 18,1 | 11 |

Noch: 2. Stimmen und Sitze bei der Wahl der Stadträte in den kreisfreien Städten und bei der Wahl der Kreistage in den Landkreisen

Unterfranken

| Bezeichnung | 2020 | | | Vorwahl | | |
|-------------|---------|---|---|------------|----------------------|------------|
| | Stimmen | Personen, Stimmzettel, gew. Stimmen | | Sit- ze | gew. Stim- men | Sit- ze |
| | Anzahl | Anzahl | % | Anz. | % | Anz. |

677 Landkreis Main-Spessart

| | | | | | | |
|---|---------|--------|------|----|------|----|
| Stimmberechtigte | X | 102198 | X | X | X | X |
| Wähler / Wahlbeteiligung | X | 68978 | 67,5 | X | 67,3 | X |
| Ungültige Stimmzettel | X | 3241 | 4,7 | X | 5,7 | X |
| Wahlvorschläge zusammen | 3333684 | 65737 | 100 | 60 | 100 | 60 |
| davon | | | | | | |
| CSU | 1080360 | 21304 | 32,4 | 19 | 35,1 | 21 |
| GRÜNE | 545768 | 10762 | 16,4 | 10 | 13,3 | 8 |
| FREIE WÄHLER/Freie Wähler Main-Spessart | 615156 | 12130 | 18,5 | 11 | . | X |
| AfD | 130419 | 2572 | 3,9 | 2 | . | X |
| SPD | 436155 | 8601 | 13,1 | 8 | 17,1 | 10 |
| FDP | 68880 | 1358 | 2,1 | 1 | 1,0 | 1 |
| FB | 151350 | 2984 | 4,5 | 3 | 7,9 | 5 |
| DIE LINKE | 54255 | 1070 | 1,6 | 1 | . | X |
| ÖDP | 46406 | 915 | 1,4 | 1 | . | X |
| UGM | 204935 | 4041 | 6,1 | 4 | . | X |
| FW Freie Wähler Kreisverband e.V. | X | X | . | X | 23,4 | 14 |
| ÖDP/PIRATEN/DIE LINKE | X | X | . | X | 2,3 | 1 |

Noch: 2. Stimmen und Sitze bei der Wahl der Stadträte in den kreisfreien Städten und bei der Wahl der Kreistage in den Landkreisen

Unterfranken

| Bezeichnung | 2020 | | | Vorwahl | | |
|-------------|---------|---|---|------------|----------------------|------------|
| | Stimmen | Personen, Stimmzettel, gew. Stimmen | | Sit- ze | gew. Stim- men | Sit- ze |
| | Anzahl | Anzahl | % | Anz. | % | Anz. |

678 Landkreis Schweinfurt

| | | | | | | | |
|--|---------|---------|-------|------|------|------|----|
| Stimmberechtigte | X | 93250 | X | X | X | X | |
| Wähler / Wahlbeteiligung | X | 62185 | 66,7 | X | 63,5 | X | |
| Ungültige Stimmzettel | X | 2108 | 3,4 | X | 3,4 | X | |
| Wahlvorschläge zusammen | 3171012 | 60077 | 100 | 60 | 100 | 60 | |
| davon | | | | | | | |
| CSU | | 1321385 | 25035 | 41,7 | 25 | 50,2 | 30 |
| GRÜNE | | 446960 | 8468 | 14,1 | 8 | 10,1 | 6 |
| FREIE WÄHLER/Freie Wähler Kreisverband Schweinfurt | | 502451 | 9519 | 15,8 | 10 | . | X |
| AfD | | 197333 | 3739 | 6,2 | 4 | . | X |
| SPD | | 566873 | 10740 | 17,9 | 11 | 18,5 | 11 |
| FDP | | 61565 | 1166 | 1,9 | 1 | 2,2 | 2 |
| DIE LINKE | | 74445 | 1410 | 2,3 | 1 | 3,8 | 2 |
| Freie Wähler Kreisverband | X | X | . | X | 15,1 | 9 | |

679 Landkreis Würzburg

| | | | | | | | |
|--|---------|---------|-------|------|------|------|----|
| Stimmberechtigte | X | 130109 | X | X | X | X | |
| Wähler / Wahlbeteiligung | X | 89274 | 68,6 | X | 66,8 | X | |
| Ungültige Stimmzettel | X | 3265 | 3,7 | X | 4,2 | X | |
| Wahlvorschläge zusammen | 5306779 | 86009 | 100 | 70 | 100 | 70 | |
| davon | | | | | | | |
| CSU | | 2036374 | 33004 | 38,4 | 27 | 43,4 | 30 |
| GRÜNE | | 1083899 | 17567 | 20,4 | 14 | 13,1 | 9 |
| FREIE WÄHLER/UWG-Freie Wähler | | 836254 | 13554 | 15,8 | 11 | . | X |
| AfD | | 239731 | 3885 | 4,5 | 3 | . | X |
| SPD | | 727989 | 11799 | 13,7 | 9 | 22,5 | 16 |
| FDP | | 148595 | 2408 | 2,8 | 2 | 2,1 | 1 |
| ÖDP | | 118988 | 1929 | 2,2 | 2 | 2,5 | 2 |
| DIE LINKE | | 114949 | 1863 | 2,2 | 2 | . | X |
| Unabhängige Wählergemeinschaft/Freie Wähler e.V. | X | X | . | X | 14,2 | 10 | |
| REP | X | X | . | X | 2,2 | 2 | |

Noch: 2. Stimmen und Sitze bei der Wahl der Stadträte in den kreisfreien Städten und bei der Wahl der Kreistage in den Landkreisen

Schwaben

| Bezeichnung | 2020 | | | Vorwahl | | |
|-------------|---------|---|---|------------|----------------------|------------|
| | Stimmen | Personen, Stimmzettel, gew. Stimmen | | Sit- ze | gew. Stim- men | Sit- ze |
| | Anzahl | Anzahl | % | Anz. | % | Anz. |

761 Kreisfreie Stadt Augsburg

| | | | | | | | |
|------------------------------------|---------|---------|-------|------|------|------|----|
| Stimmberechtigte | X | 214110 | X | X | X | X | |
| Wähler / Wahlbeteiligung | X | 97013 | 45,3 | X | 41,2 | X | |
| Ungültige Stimmzettel | X | 2079 | 2,1 | X | 2,5 | X | |
| Wahlvorschläge zusammen | 5128107 | 94934 | 100 | 60 | 100 | 60 | |
| davon | | | | | | | |
| CSU | | 1653781 | 30616 | 32,2 | 20 | 37,7 | 23 |
| GRÜNE | | 1198590 | 22189 | 23,4 | 14 | 12,4 | 7 |
| FREIE WÄHLER/Freie Wähler Augsburg | | 230952 | 4275 | 4,5 | 3 | . | X |
| AfD | | 337834 | 6254 | 6,6 | 4 | 5,9 | 4 |
| SPD | | 734066 | 13589 | 14,3 | 9 | 22,4 | 13 |
| FDP | | 117201 | 2170 | 2,3 | 1 | 1,6 | 1 |
| PRO AUGSBURG | | 94346 | 1747 | 1,8 | 1 | 5,1 | 3 |
| DIE LINKE | | 189034 | 3499 | 3,7 | 2 | 3,2 | 2 |
| ÖDP | | 114119 | 2113 | 2,2 | 1 | 1,9 | 1 |
| Polit-WG/DiB | | 29149 | 540 | 0,6 | - | 1,8 | 1 |
| Augsburg in Bürgerhand | | 96690 | 1790 | 1,9 | 1 | . | X |
| Generation AUX | | 108956 | 2017 | 2,1 | 1 | . | X |
| Die PARTEI | | 76557 | 1417 | 1,5 | 1 | . | X |
| V-Partei ³ | | 69643 | 1289 | 1,4 | 1 | . | X |
| WSA | | 77189 | 1429 | 1,5 | 1 | . | X |
| FREIE WÄHLER | X | X | . | X | 3,6 | 2 | |
| Christlich-Soziale Mitte e.V. | X | X | . | X | 4,2 | 3 | |

Noch: 2. Stimmen und Sitze bei der Wahl der Stadträte in den kreisfreien Städten und bei der Wahl der Kreistage in den Landkreisen

Schwaben

| Bezeichnung | 2020 | | | Vorwahl | | |
|-------------|---------|---|---|------------|----------------------|------------|
| | Stimmen | Personen, Stimmzettel, gew. Stimmen | | Sit- ze | gew. Stim- men | Sit- ze |
| | Anzahl | Anzahl | % | Anz. | % | Anz. |

762 Kreisfreie Stadt Kaufbeuren

| | | | | | | |
|--------------------------|--------|-------|------|----|------|----|
| Stimmberechtigte | X | 34068 | X | X | X | X |
| Wähler / Wahlbeteiligung | X | 16347 | 48,0 | X | 45,6 | X |
| Ungültige Stimmzettel | X | 599 | 3,7 | X | 2,5 | X |
| Wahlvorschläge zusammen | 547298 | 15748 | 100 | 40 | 100 | 40 |
| davon | | | | | | |
| CSU | 174134 | 5011 | 31,8 | 13 | 36,1 | 15 |
| GRÜNE | 103395 | 2975 | 18,9 | 7 | 9,8 | 4 |
| FREIE WÄHLER | 84495 | 2431 | 15,4 | 6 | 17,8 | 7 |
| AfD | 19527 | 562 | 3,6 | 1 | . | X |
| SPD | 36561 | 1052 | 6,7 | 3 | 13,5 | 5 |
| FDP | 19985 | 575 | 3,7 | 1 | 8,5 | 3 |
| KI | 49075 | 1412 | 9,0 | 4 | 14,4 | 6 |
| DIE LINKE | 9945 | 286 | 1,8 | 1 | . | X |
| Generation KF | 50181 | 1444 | 9,2 | 4 | . | X |

Noch: 2. Stimmen und Sitze bei der Wahl der Stadträte in den kreisfreien Städten und bei der Wahl der Kreistage in den Landkreisen

Schwaben

| Bezeichnung | 2020 | | | Vorwahl | | |
|-------------|---------|---|---|------------|----------------------|------------|
| | Stimmen | Personen, Stimmzettel, gew. Stimmen | | Sit- ze | gew. Stim- men | Sit- ze |
| | Anzahl | Anzahl | % | Anz. | % | Anz. |

763 Kreisfreie Stadt Kempten (Allgäu)

| | | | | | | |
|--|--------|--------|------|------|------|------|
| Stimmberechtigte | X | 52821 | X | X | X | X |
| Wähler / Wahlbeteiligung | X | 23249 | 44,0 | X | 41,4 | X |
| Ungültige Stimmzettel | X | 734 | 3,2 | X | 3,7 | X |
| Wahlvorschläge zusammen | 889615 | 22515 | 100 | 44 | 100 | 44 |
| davon | | | | | | |
| CSU | | 235572 | 5962 | 26,5 | 12 | 37,0 |
| GRÜNE | | 170428 | 4313 | 19,2 | 8 | 13,7 |
| FREIE WÄHLER/Freie Wähler - ÜP | | 193739 | 4903 | 21,8 | 10 | . |
| AfD | | 60624 | 1534 | 6,8 | 3 | . |
| SPD | | 82212 | 2081 | 9,2 | 4 | 17,0 |
| FDP | | 41423 | 1048 | 4,7 | 2 | 5,7 |
| UB/ÖDP | | 38622 | 978 | 4,3 | 2 | 6,6 |
| DIE LINKE | | 8589 | 217 | 1,0 | - | . |
| FFK | | 45144 | 1143 | 5,1 | 2 | . |
| JU | | 13262 | 336 | 1,5 | 1 | . |
| Freie Wähler/Überparteiliche Wählergruppe e.V. | X | X | . | X | 18,2 | 8 |
| REP | X | X | . | X | 1,7 | 1 |

Noch: 2. Stimmen und Sitze bei der Wahl der Stadträte in den kreisfreien Städten und bei der Wahl der Kreistage in den Landkreisen

Schwaben

| Bezeichnung | 2020 | | | Vorwahl | | |
|-------------|---------|---|---|------------|----------------------|------------|
| | Stimmen | Personen, Stimmzettel, gew. Stimmen | | Sit- ze | gew. Stim- men | Sit- ze |
| | Anzahl | Anzahl | % | Anz. | % | Anz. |

764 Kreisfreie Stadt Memmingen

| | | | | | | |
|--------------------------|--------|-------|------|----|------|----|
| Stimmberechtigte | X | 32235 | X | X | X | X |
| Wähler / Wahlbeteiligung | X | 14473 | 44,9 | X | 41,5 | X |
| Ungültige Stimmzettel | X | 362 | 2,5 | X | 2,7 | X |
| Wahlvorschläge zusammen | 484225 | 14111 | 100 | 40 | 100 | 40 |
| davon | | | | | | |
| CSU | 127229 | 3708 | 26,3 | 10 | 29,5 | 12 |
| GRÜNE | 62715 | 1828 | 13,0 | 5 | 8,1 | 3 |
| AfD | 25874 | 754 | 5,3 | 2 | . | X |
| SPD | 81668 | 2380 | 16,9 | 7 | 20,5 | 8 |
| FDP | 22013 | 641 | 4,5 | 2 | 2,2 | 1 |
| CRB | 47387 | 1381 | 9,8 | 4 | 13,8 | 6 |
| ÖDP | 45788 | 1334 | 9,5 | 4 | 13,1 | 5 |
| FW-MM | 58452 | 1703 | 12,1 | 5 | . | X |
| DIE LINKE | 13099 | 382 | 2,7 | 1 | . | X |
| Freie Wähler e.V. | X | X | . | X | 12,8 | 5 |

Noch: 2. Stimmen und Sitze bei der Wahl der Stadträte in den kreisfreien Städten und bei der Wahl der Kreistage in den Landkreisen

Schwaben

| Bezeichnung | 2020 | | | Vorwahl | | |
|-------------|---------|---|---|------------|----------------------|------------|
| | Stimmen | Personen, Stimmzettel, gew. Stimmen | | Sit- ze | gew. Stim- men | Sit- ze |
| | Anzahl | Anzahl | % | Anz. | % | Anz. |

771 Landkreis Aichach-Friedberg

| | | | | | | |
|--|---------|--------|------|----|------|----|
| Stimmberechtigte | X | 106348 | X | X | X | X |
| Wähler / Wahlbeteiligung | X | 68012 | 64,0 | X | 59,8 | X |
| Ungültige Stimmzettel | X | 2651 | 3,9 | X | 3,8 | X |
| Wahlvorschläge zusammen | 3521963 | 65361 | 100 | 60 | 100 | 60 |
| davon | | | | | | |
| CSU | 1453222 | 26969 | 41,3 | 25 | 46,9 | 28 |
| GRÜNE | 542134 | 10061 | 15,4 | 9 | 8,7 | 5 |
| FREIE WÄHLER/Freie Wähler KV Aichach-Friedberg | 404659 | 7510 | 11,5 | 7 | . | X |
| AfD | 287034 | 5327 | 8,2 | 5 | . | X |
| SPD | 384907 | 7143 | 10,9 | 7 | 17,7 | 11 |
| FDP | 85313 | 1583 | 2,4 | 1 | 2,3 | 1 |
| Unabhängige | 183564 | 3407 | 5,2 | 3 | 10,2 | 6 |
| ÖDP | 181130 | 3361 | 5,1 | 3 | 2,9 | 2 |
| FREIE WÄHLER | X | X | . | X | 8,7 | 5 |
| REP | X | X | . | X | 2,6 | 2 |

Noch: 2. Stimmen und Sitze bei der Wahl der Stadträte in den kreisfreien Städten und bei der Wahl der Kreistage in den Landkreisen

Schwaben

| Bezeichnung | 2020 | | | Vorwahl | | |
|-------------|---------|---|---|------------|----------------------|------------|
| | Stimmen | Personen, Stimmzettel, gew. Stimmen | | Sit- ze | gew. Stim- men | Sit- ze |
| | Anzahl | Anzahl | % | Anz. | % | Anz. |

772 Landkreis Augsburg

| | | | | | | |
|---------------------------|---------|--------|------|----|------|----|
| Stimmberechtigte | X | 197882 | X | X | X | X |
| Wähler / Wahlbeteiligung | X | 118279 | 59,8 | X | 57,0 | X |
| Ungültige Stimmzettel | X | 4161 | 3,5 | X | 4,2 | X |
| Wahlvorschläge zusammen | 7062814 | 114118 | 100 | 70 | 100 | 70 |
| davon | | | | | | |
| CSU | 3004770 | 48550 | 42,5 | 30 | 48,1 | 34 |
| GRÜNE | 1247609 | 20158 | 17,7 | 12 | 10,8 | 7 |
| FREIE WÄHLER/FW | 1166016 | 18840 | 16,5 | 11 | . | X |
| AfD | 501088 | 8096 | 7,1 | 5 | . | X |
| SPD | 667092 | 10779 | 9,4 | 7 | 16,7 | 12 |
| FDP | 184856 | 2987 | 2,6 | 2 | 2,9 | 2 |
| ÖDP | 189262 | 3058 | 2,7 | 2 | 2,3 | 2 |
| DIE LINKE | 102121 | 1650 | 1,4 | 1 | . | X |
| Freie Wähler Kreisverband | X | X | . | X | 17,4 | 12 |
| REP | X | X | . | X | 1,8 | 1 |

Noch: 2. Stimmen und Sitze bei der Wahl der Stadträte in den kreisfreien Städten und bei der Wahl der Kreistage in den Landkreisen

Schwaben

| Bezeichnung | 2020 | | | Vorwahl | | |
|-------------|---------|---|---|------------|----------------------|------------|
| | Stimmen | Personen, Stimmzettel, gew. Stimmen | | Sit- ze | gew. Stim- men | Sit- ze |
| | Anzahl | Anzahl | % | Anz. | % | Anz. |

773 Landkreis Dillingen a.d.Donau

| | | | | | | |
|--------------------------|---------|-------|------|----|------|----|
| Stimmberechtigte | X | 76064 | X | X | X | X |
| Wähler / Wahlbeteiligung | X | 44454 | 58,4 | X | 57,5 | X |
| Ungültige Stimmzettel | X | 2056 | 4,6 | X | 3,7 | X |
| Wahlvorschläge zusammen | 2190378 | 42398 | 100 | 60 | 100 | 60 |
| davon | | | | | | |
| CSU | 701931 | 13587 | 32,0 | 19 | 36,4 | 21 |
| GRÜNE | 240794 | 4661 | 11,0 | 7 | 7,2 | 4 |
| FREIE WÄHLER | 391340 | 7575 | 17,9 | 11 | . | X |
| AfD | 120651 | 2335 | 5,5 | 3 | . | X |
| SPD | 215173 | 4165 | 9,8 | 6 | 15,9 | 10 |
| FDP | 81344 | 1575 | 3,7 | 2 | 5,5 | 3 |
| ZUKUNFT | 162587 | 3147 | 7,4 | 4 | 7,9 | 5 |
| Bürgerliste | 98129 | 1899 | 4,5 | 3 | 4,4 | 3 |
| REP | 48015 | 929 | 2,2 | 1 | 3,4 | 2 |
| DIE LINKE | 21469 | 416 | 1,0 | 1 | . | X |
| Junge Union | 108945 | 2109 | 5,0 | 3 | . | X |
| Freie Wähler | X | X | . | X | 19,3 | 12 |

Noch: 2. Stimmen und Sitze bei der Wahl der Stadträte in den kreisfreien Städten und bei der Wahl der Kreistage in den Landkreisen

Schwaben

| Bezeichnung | 2020 | | | Vorwahl | | |
|-------------|---------|---|---|------------|----------------------|------------|
| | Stimmen | Personen, Stimmzettel, gew. Stimmen | | Sit- ze | gew. Stim- men | Sit- ze |
| | Anzahl | Anzahl | % | Anz. | % | Anz. |

774 Landkreis Günzburg

| | | | | | | |
|---------------------------|---------|-------|------|----|------|----|
| Stimmberechtigte | X | 97014 | X | X | X | X |
| Wähler / Wahlbeteiligung | X | 55019 | 56,7 | X | 54,9 | X |
| Ungültige Stimmzettel | X | 2141 | 3,9 | X | 3,8 | X |
| Wahlvorschläge zusammen | 2745040 | 52878 | 100 | 60 | 100 | 60 |
| davon | | | | | | |
| CSU | 1023138 | 19709 | 37,3 | 23 | 49,5 | 30 |
| GRÜNE | 416808 | 8029 | 15,2 | 9 | 9,6 | 6 |
| FREIE WÄHLER | 426617 | 8218 | 15,5 | 9 | . | X |
| AfD | 229493 | 4421 | 8,4 | 5 | . | X |
| SPD | 267632 | 5155 | 9,7 | 6 | 16,5 | 10 |
| FDP | 157333 | 3031 | 5,7 | 3 | . | X |
| DIE LINKE | 41022 | 790 | 1,5 | 1 | . | X |
| JU | 182997 | 3525 | 6,7 | 4 | . | X |
| Freie Wähler des Lkr e.V. | X | X | . | X | 17,3 | 10 |
| FDP/Freie Bürger | X | X | . | X | 7,1 | 4 |

Noch: 2. Stimmen und Sitze bei der Wahl der Stadträte in den kreisfreien Städten und bei der Wahl der Kreistage in den Landkreisen

Schwaben

| Bezeichnung | 2020 | | | Vorwahl | | |
|-------------|---------|---|---|------------|----------------------|------------|
| | Stimmen | Personen, Stimmzettel, gew. Stimmen | | Sit- ze | gew. Stim- men | Sit- ze |
| | Anzahl | Anzahl | % | Anz. | % | Anz. |

775 Landkreis Neu-Ulm

| | | | | | | |
|--------------------------|---|---------|-------|------|------|------|
| Stimmberechtigte | X | 134915 | X | X | X | X |
| Wähler / Wahlbeteiligung | X | 63560 | 47,1 | X | 46,6 | X |
| Ungültige Stimmzettel | X | 2779 | 4,4 | X | 4,7 | X |
| Wahlvorschläge zusammen | | 3432593 | 60781 | 100 | 70 | 100 |
| davon | | | | | | |
| CSU | | 1328114 | 23517 | 38,7 | 27 | 46,2 |
| GRÜNE | | 620152 | 10981 | 18,1 | 13 | 12,5 |
| FREIE WÄHLER/FW | | 667160 | 11813 | 19,4 | . | X |
| SPD | | 366245 | 6485 | 10,7 | 7 | 20,4 |
| FDP | | 122907 | 2176 | 3,6 | 2 | 2,9 |
| DIE LINKE | | 66837 | 1184 | 1,9 | . | X |
| JU | | 124366 | 2202 | 3,6 | . | X |
| ÖDP | | 136812 | 2423 | 4,0 | . | X |
| FREIE WÄHLER | X | X | . | X | 18,0 | 13 |

Noch: 2. Stimmen und Sitze bei der Wahl der Stadträte in den kreisfreien Städten und bei der Wahl der Kreistage in den Landkreisen

Schwaben

| Bezeichnung | 2020 | | | Vorwahl | | |
|-------------|---------|---|---|------------|----------------------|------------|
| | Stimmen | Personen, Stimmzettel, gew. Stimmen | | Sit- ze | gew. Stim- men | Sit- ze |
| | Anzahl | Anzahl | % | Anz. | % | Anz. |

776 Landkreis Lindau (Bodensee)

| | | | | | | |
|---|---------|-------|------|----|------|----|
| Stimmberechtigte | X | 63917 | X | X | X | X |
| Wähler / Wahlbeteiligung | X | 36025 | 56,4 | X | 50,7 | X |
| Ungültige Stimmzettel | X | 1826 | 5,1 | X | 4,6 | X |
| Wahlvorschläge zusammen | 1703602 | 34199 | 100 | 60 | 100 | 60 |
| davon | | | | | | |
| CSU | 555000 | 11141 | 32,6 | 20 | 39,4 | 24 |
| GRÜNE | 371903 | 7466 | 21,8 | 13 | 14,0 | 9 |
| FREIE WÄHLER/Freie Wähler Kreisverband Lindau | 233317 | 4684 | 13,7 | 8 | . | X |
| AfD | 53953 | 1083 | 3,2 | 2 | . | X |
| SPD | 164507 | 3302 | 9,7 | 6 | 13,7 | 8 |
| FDP/LI | 70985 | 1425 | 4,2 | 2 | . | X |
| FB | 89304 | 1793 | 5,2 | 3 | 6,4 | 4 |
| ÖDP | 60317 | 1211 | 3,5 | 2 | 5,4 | 3 |
| DIE LINKE | 26226 | 526 | 1,5 | 1 | . | X |
| JU | 78090 | 1568 | 4,6 | 3 | . | X |
| Freie Wähler | X | X | . | X | 18,9 | 11 |
| FDP | X | X | . | X | 2,2 | 1 |

Noch: 2. Stimmen und Sitze bei der Wahl der Stadträte in den kreisfreien Städten und bei der Wahl der Kreistage in den Landkreisen

Schwaben

| Bezeichnung | 2020 | | | Vorwahl | | |
|-------------|---------|---|---|------------|----------------------|------------|
| | Stimmen | Personen, Stimmzettel, gew. Stimmen | | Sit- ze | gew. Stim- men | Sit- ze |
| | Anzahl | Anzahl | % | Anz. | % | Anz. |

777 Landkreis Ostallgäu

| | | | | | | |
|----------------------------------|---------|--------|------|----|------|----|
| Stimmberechtigte | X | 111201 | X | X | X | X |
| Wähler / Wahlbeteiligung | X | 70715 | 63,6 | X | 60,0 | X |
| Ungültige Stimmzettel | X | 2666 | 3,8 | X | 4,4 | X |
| Wahlvorschläge zusammen davon | 3514543 | 68049 | 100 | 60 | 100 | 60 |
| CSU | 1418781 | 27471 | 40,4 | 24 | 43,6 | 26 |
| GRÜNE | 644529 | 12479 | 18,3 | 11 | 11,8 | 7 |
| FREIE WÄHLER/FWO | 649709 | 12580 | 18,5 | 11 | . | X |
| AfD | 180281 | 3491 | 5,1 | 3 | . | X |
| SPD | 221881 | 4296 | 6,3 | 4 | 11,4 | 7 |
| FDP | 73763 | 1428 | 2,1 | 1 | 1,7 | 1 |
| BP | 87027 | 1685 | 2,5 | 2 | 6,7 | 4 |
| ÖDP | 89911 | 1741 | 2,6 | 2 | 3,4 | 2 |
| Junges Ostallgäu | 134450 | 2603 | 3,8 | 2 | 3,4 | 2 |
| DIE LINKE | 14211 | 275 | 0,4 | - | . | X |
| FWO FREIE WÄHLERGEMEINSCHAFT | X | X | . | X | 18,0 | 11 |

Noch: 2. Stimmen und Sitze bei der Wahl der Stadträte in den kreisfreien Städten und bei der Wahl der Kreistage in den Landkreisen

Schwaben

| Bezeichnung | 2020 | | | Vorwahl | | |
|-------------|---------|---|---|------------|----------------------|------------|
| | Stimmen | Personen, Stimmzettel, gew. Stimmen | | Sit- ze | gew. Stim- men | Sit- ze |
| | Anzahl | Anzahl | % | Anz. | % | Anz. |

778 Landkreis Unterallgäu

| | | | | | | |
|----------------------------------|---------|--------|------|----|------|----|
| Stimmberechtigte | X | 115231 | X | X | X | X |
| Wähler / Wahlbeteiligung | X | 70427 | 61,1 | X | 58,9 | X |
| Ungültige Stimmzettel | X | 2569 | 3,6 | X | 4,3 | X |
| Wahlvorschläge zusammen davon | 3520821 | 67858 | 100 | 60 | 100 | 60 |
| CSU | 1101882 | 21237 | 31,3 | 19 | 42,0 | 25 |
| GRÜNE | 482158 | 9293 | 13,7 | 8 | 8,5 | 5 |
| AfD | 261284 | 5036 | 7,4 | 5 | . | X |
| SPD | 244642 | 4715 | 6,9 | 4 | 10,3 | 6 |
| FDP | 73867 | 1424 | 2,1 | 1 | 1,5 | 1 |
| Freie Wähler Unterallgäu | 875579 | 16875 | 24,9 | 15 | 23,6 | 14 |
| JWU | 290381 | 5596 | 8,2 | 5 | 8,0 | 5 |
| ÖDP/Bürger für die Umwelt | 172921 | 3333 | 4,9 | 3 | 6,1 | 4 |
| DIE LINKE | 18107 | 349 | 0,5 | - | . | X |

Noch: 2. Stimmen und Sitze bei der Wahl der Stadträte in den kreisfreien Städten und bei der Wahl der Kreistage in den Landkreisen

Schwaben

| Bezeichnung | 2020 | | | Vorwahl | | |
|-------------|---------|---|---|------------|----------------------|------------|
| | Stimmen | Personen, Stimmzettel, gew. Stimmen | | Sit- ze | gew. Stim- men | Sit- ze |
| | Anzahl | Anzahl | % | Anz. | % | Anz. |

779 Landkreis Donau-Ries

| | | | | | | |
|--------------------------|---------|--------|------|----|------|----|
| Stimmberechtigte | X | 106828 | X | X | X | X |
| Wähler / Wahlbeteiligung | X | 71686 | 67,1 | X | 63,9 | X |
| Ungültige Stimmzettel | X | 3293 | 4,6 | X | 5,4 | X |
| Wahlvorschläge zusammen | 3562936 | 68393 | 100 | 60 | 100 | 60 |
| davon | | | | | | |
| CSU | 1290111 | 24765 | 36,2 | 21 | 37,9 | 23 |
| GRÜNE | 457074 | 8774 | 12,8 | 8 | 8,2 | 5 |
| FREIE WÄHLER | 331238 | 6358 | 9,3 | 6 | 5,3 | 3 |
| AfD | 168486 | 3234 | 4,7 | 3 | . | X |
| SPD | 423412 | 8128 | 11,9 | 7 | 17,0 | 10 |
| FDP | 41720 | 801 | 1,2 | 1 | 1,1 | 1 |
| PWG | 376291 | 7223 | 10,6 | 6 | 12,4 | 7 |
| AL/JB | 234386 | 4499 | 6,6 | 4 | 8,7 | 5 |
| Frauenliste | 83132 | 1596 | 2,3 | 1 | 3,0 | 2 |
| ÖDP | 108013 | 2073 | 3,0 | 2 | 2,8 | 2 |
| DIE LINKE | 49073 | 942 | 1,4 | 1 | 2,4 | 1 |
| 50plus aktiv | X | X | . | X | 1,2 | 1 |

Noch: 2. Stimmen und Sitze bei der Wahl der Stadträte in den kreisfreien Städten und bei der Wahl der Kreistage in den Landkreisen

Schwaben

| Bezeichnung | 2020 | | | Vorwahl | | |
|-------------|---------|---|---|------------|----------------------|------------|
| | Stimmen | Personen, Stimmzettel, gew. Stimmen | | Sit- ze | gew. Stim- men | Sit- ze |
| | Anzahl | Anzahl | % | Anz. | % | Anz. |

780 Landkreis Oberallgäu

| | | | | | | | |
|--------------------------------------|---------|---------|-------|------|------|------|----|
| Stimmberechtigte | X | 126138 | X | X | X | X | |
| Wähler / Wahlbeteiligung | X | 77007 | 61,0 | X | 59,7 | X | |
| Ungültige Stimmzettel | X | 3090 | 4,0 | X | 4,6 | X | |
| Wahlvorschläge zusammen | 4392512 | 73917 | 100 | 70 | 100 | 70 | |
| davon | | | | | | | |
| CSU | | 1522842 | 25626 | 34,7 | 24 | 42,2 | 30 |
| GRÜNE | | 857050 | 14422 | 19,5 | 14 | 12,7 | 9 |
| FREIE WÄHLER/Freie Wähler Oberallgäu | | 995465 | 16752 | 22,7 | 16 | . | X |
| AfD | | 119956 | 2019 | 2,7 | 2 | . | X |
| SPD | | 206194 | 3470 | 4,7 | 3 | 8,8 | 6 |
| FDP | | 127778 | 2150 | 2,9 | 2 | 3,1 | 2 |
| LJOA | | 281120 | 4731 | 6,4 | 5 | 5,4 | 4 |
| ÖDP & ub | | 143105 | 2408 | 3,3 | 2 | 3,6 | 2 |
| BürgerBündnis Oberallgäu | | 118035 | 1986 | 2,7 | 2 | . | X |
| DIE LINKE | | 20967 | 353 | 0,5 | - | . | X |
| Freie Wähler e.V. | X | X | . | X | 22,9 | 16 | |
| REP | X | X | . | X | 1,2 | 1 | |

3. Wahl der ersten Bürgermeister/Oberbürgermeister in den kreisangehörigen Gemeinden am 15. März 2020

| Bezeichnung | Bayern | davon im Regierungsbezirk | | | | | | |
|---|--------|---------------------------|---------------|------------|--------------|----------------|---------------|----------|
| | | Ober-bayern | Nieder-bayern | Ober-pfalz | Ober-franken | Mittel-franken | Unter-franken | Schwaben |
| Kreisangehörige Gemeinden insgesamt | 2031 | 497 | 255 | 223 | 210 | 205 | 305 | 336 |
| davon | | | | | | | | |
| - ohne Bürgermeisterwahl | 125 | 25 | 11 | 9 | 11 | 15 | 29 | 25 |
| - mit Bürgermeisterwahl | 1906 | 472 | 244 | 214 | 199 | 190 | 276 | 311 |
| davon | | | | | | | | |
| - mit Wahl eines ehrenamtlichen ersten Bürgermeisters | 791 | 149 | 122 | 111 | 84 | 69 | 132 | 124 |
| - mit Wahl eines berufsmäßigen ersten Bürgermeisters/Oberbgm. | 1115 | 323 | 122 | 103 | 115 | 121 | 144 | 187 |
| kreisangehörige Gemeinden mit Bürgermeisterwahl, in denen | | | | | | | | |
| - der erste Bürgermeister/Oberbgm. im 1. Wahlgang gewählt wurde | 1613 | 365 | 209 | 185 | 168 | 161 | 245 | 280 |
| - eine Stichwahl erforderlich ist | 293 | 107 | 35 | 29 | 31 | 29 | 31 | 31 |

Im 1. Wahlgang gewählte erste Bürgermeister/Oberbürgermeister nach Wahlvorschlägen

| Bezeichnung | Bayern | davon im Regierungsbezirk | | | | | | |
|--|--------|---------------------------|---------------|------------|--------------|----------------|---------------|----------|
| | | Ober-bayern | Nieder-bayern | Ober-pfalz | Ober-franken | Mittel-franken | Unter-franken | Schwaben |
| Anzahl | | | | | | | | |
| CSU | 509 | 119 | 86 | 88 | 64 | 32 | 71 | 49 |
| GRÜNE | 6 | 4 | - | - | - | - | - | 2 |
| FREIE WÄHLER | 49 | 16 | 17 | 5 | 2 | 2 | 3 | 4 |
| AfD | - | - | - | - | - | - | - | - |
| SPD | 101 | 18 | 8 | 13 | 25 | 13 | 18 | 6 |
| FDP | - | - | - | - | - | - | - | - |
| Übrige politische Parteien | 28 | 23 | 1 | - | - | - | - | 4 |
| Gemeinsame Wahlvorschläge | 280 | 42 | 37 | 19 | 27 | 33 | 54 | 68 |
| hierunter | | | | | | | | |
| mit Beteiligung CSU | 204 | 33 | 23 | 11 | 13 | 22 | 44 | 58 |
| mit Beteiligung GRÜNE | 6 | 2 | - | - | - | 1 | 1 | 2 |
| mit Beteiligung FREIE WÄHLER | 38 | 1 | 4 | 6 | 11 | 6 | 3 | 7 |
| mit Beteiligung AfD | - | - | - | - | - | - | - | - |
| mit Beteiligung SPD | 36 | 7 | 4 | 2 | 3 | 4 | 6 | 10 |
| mit Beteiligung FDP | 2 | - | - | - | 1 | - | - | 1 |
| Wählergruppen ohne politische Parteien | 638 | 143 | 60 | 59 | 50 | 81 | 98 | 147 |
| Ohne Wahlvorschlag | 2 | - | - | 1 | - | - | 1 | - |
| Insgesamt | 1613 | 365 | 209 | 185 | 168 | 161 | 245 | 280 |
| Prozent | | | | | | | | |
| CSU | 31,6 | 32,6 | 41,1 | 47,6 | 38,1 | 19,9 | 29,0 | 17,5 |
| GRÜNE | 0,4 | 1,1 | - | - | - | - | - | 0,7 |
| FREIE WÄHLER | 3,0 | 4,4 | 8,1 | 2,7 | 1,2 | 1,2 | 1,2 | 1,4 |
| AfD | - | - | - | - | - | - | - | - |
| SPD | 6,3 | 4,9 | 3,8 | 7,0 | 14,9 | 8,1 | 7,3 | 2,1 |
| FDP | - | - | - | - | - | - | - | - |
| Übrige politische Parteien | 1,7 | 6,3 | 0,5 | - | - | - | - | 1,4 |
| Gemeinsame Wahlvorschläge | 17,4 | 11,5 | 17,7 | 10,3 | 16,1 | 20,5 | 22,0 | 24,3 |
| hierunter | | | | | | | | |
| mit Beteiligung CSU | 12,6 | 9,0 | 11,0 | 5,9 | 7,7 | 13,7 | 18,0 | 20,7 |
| mit Beteiligung GRÜNE | 0,4 | 0,5 | - | - | - | 0,6 | 0,4 | 0,7 |
| mit Beteiligung FREIE WÄHLER | 2,4 | 0,3 | 1,9 | 3,2 | 6,5 | 3,7 | 1,2 | 2,5 |
| mit Beteiligung AfD | - | - | - | - | - | - | - | - |
| mit Beteiligung SPD | 2,2 | 1,9 | 1,9 | 1,1 | 1,8 | 2,5 | 2,4 | 3,6 |
| mit Beteiligung FDP | 0,1 | - | - | - | 0,6 | - | - | 0,4 |
| Wählergruppen ohne politische Parteien | 39,6 | 39,2 | 28,7 | 31,9 | 29,8 | 50,3 | 40,0 | 52,5 |
| Ohne Wahlvorschlag | 0,1 | - | - | 0,5 | - | - | 0,4 | - |
| Insgesamt | 100 | 100 | 100 | 100 | 100 | 100 | 100 | 100 |

Abbildungen

1. Wahlbeteiligung bei der Wahl der Stadträte in den kreisfreien Städten und bei der Wahl der Kreistage in den Landkreisen Bayerns
2. Veränderung der Wahlbeteiligung bei der Wahl der Stadträte in den kreisfreien Städten und bei der Wahl der Kreistage in den Landkreisen Bayerns gegenüber den Kommunalwahlen 2014
3. CSU/CSU und andere: Stimmenanteile bei der Wahl der Stadträte in den kreisfreien Städten und bei der Wahl der Kreistage in den Landkreisen Bayerns
4. CSU/CSU und andere: Veränderung der Stimmenanteile bei der Wahl der Stadträte in den kreisfreien Städten und bei der Wahl der Kreistage in den Landkreisen Bayerns gegenüber den Kommunalwahlen 2014
5. GRÜNE/GRÜNE und andere: Stimmenanteile bei der Wahl der Stadträte in den kreisfreien Städten und bei der Wahl der Kreistage in den Landkreisen Bayerns
6. GRÜNE/GRÜNE und andere: Veränderung der Stimmenanteile bei der Wahl der Stadträte in den kreisfreien Städten und bei der Wahl der Kreistage in den Landkreisen Bayerns gegenüber den Kommunalwahlen 2014
7. FREIE WÄHLER/FREIE WÄHLER und andere: Stimmenanteile bei der Wahl der Stadträte in den kreisfreien Städten und bei der Wahl der Kreistage in den Landkreisen Bayerns
8. FREIE WÄHLER/FREIE WÄHLER und andere: Veränderung der Stimmenanteile bei der Wahl der Stadträte in den kreisfreien Städten und bei der Wahl der Kreistage in den Landkreisen Bayerns gegenüber den Kommunalwahlen 2014
9. AfD/AfD und andere: Stimmenanteile bei der Wahl der Stadträte in den kreisfreien Städten und bei der Wahl der Kreistage in den Landkreisen Bayerns
10. AfD/AfD und andere: Veränderung der Stimmenanteile bei der Wahl der Stadträte in den kreisfreien Städten und bei der Wahl der Kreistage in den Landkreisen Bayerns gegenüber den Kommunalwahlen 2014
11. SPD/SPD und andere: Stimmenanteile bei der Wahl der Stadträte in den kreisfreien Städten und bei der Wahl der Kreistage in den Landkreisen Bayerns
12. SPD/SPD und andere: Veränderung der Stimmenanteile bei der Wahl der Stadträte in den kreisfreien Städten und bei der Wahl der Kreistage in den Landkreisen Bayerns gegenüber den Kommunalwahlen 2014
13. FDP/FDP und andere: Stimmenanteile bei der Wahl der Stadträte in den kreisfreien Städten und bei der Wahl der Kreistage in den Landkreisen Bayerns
14. FDP/FDP und andere: Veränderung der Stimmenanteile bei der Wahl der Stadträte in den kreisfreien Städten und bei der Wahl der Kreistage in den Landkreisen Bayerns gegenüber den Kommunalwahlen 2014

Farblegende

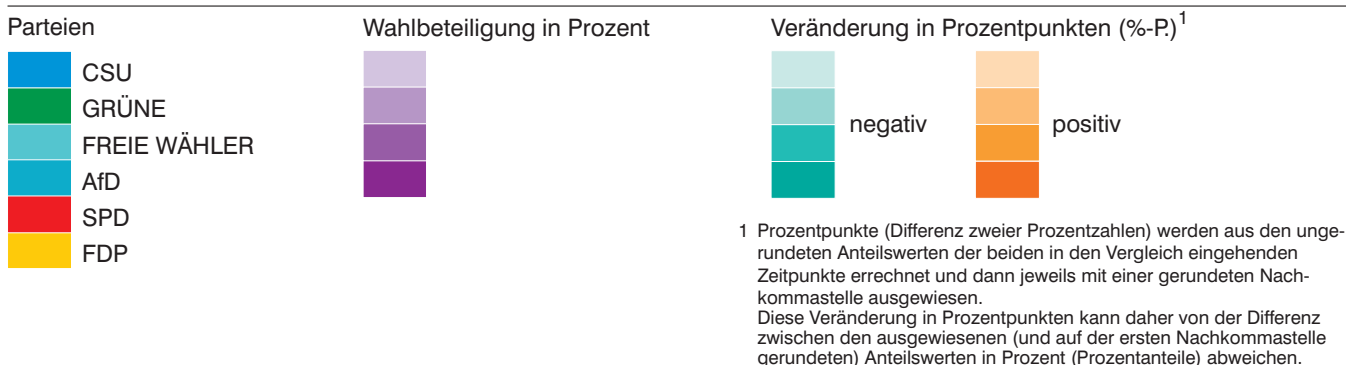
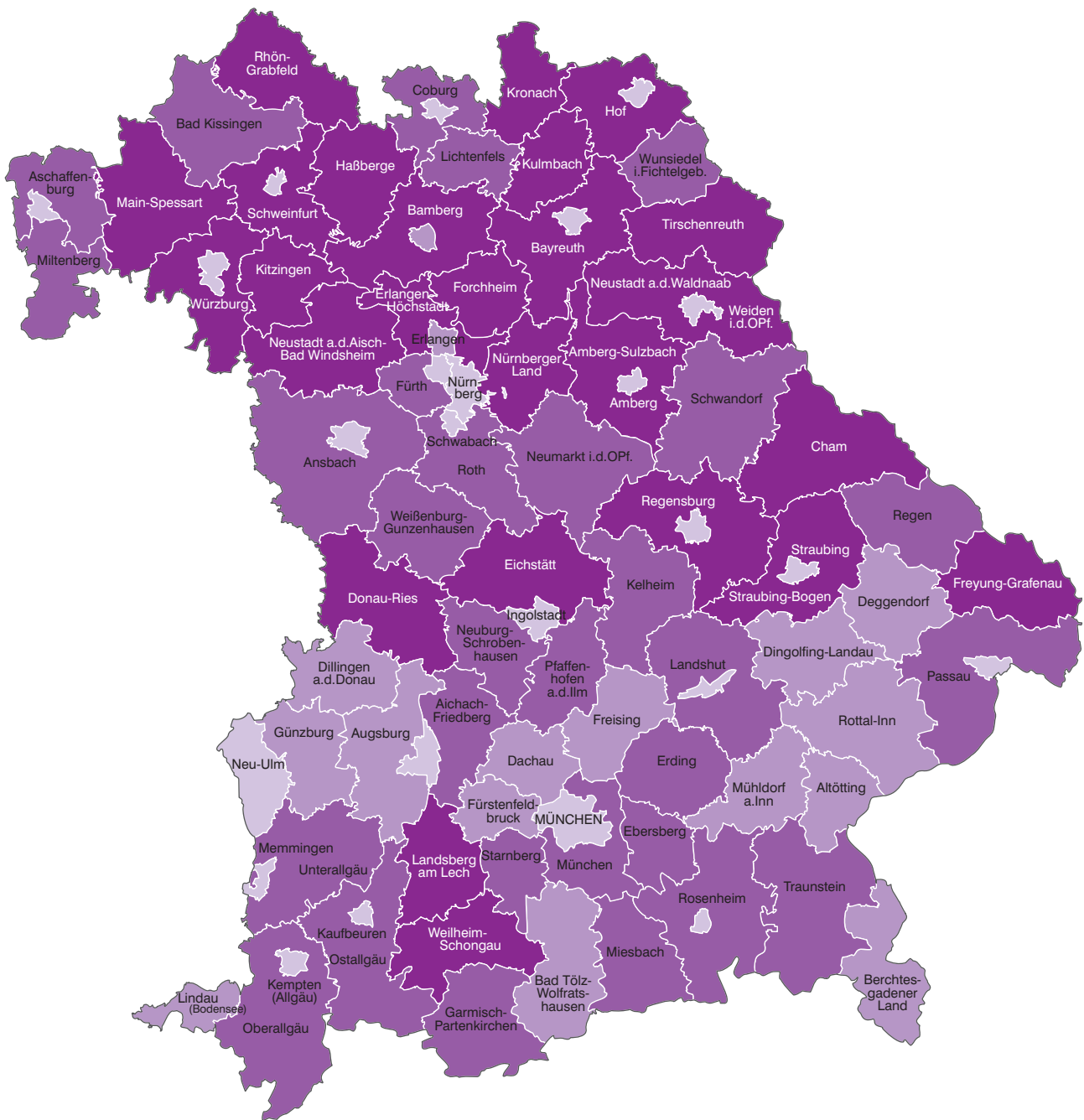


Abb. 1

Wahlbeteiligung bei der Wahl der Stadträte in den kreisfreien Städten und bei der Wahl der Kreistage in den Landkreisen Bayerns in Prozent



Stimmenanteile in Prozent

| Stimmenanteil | Häufigkeit |
|---------------------|------------|
| unter 55,0 | 24 |
| 55,0 bis unter 60,0 | 16 |
| 60,0 bis unter 65,0 | 30 |
| 65,0 oder mehr | 26 |

Minimum: Krfr. St Kempten (Allgäu) 44,0 %
 Maximum: Lkr Nürnberger Land 77,8 %
Bayern: 58,8 %

Abb.2

Veränderung der Wahlbeteiligung bei der Wahl der Stadträte in den kreisfreien Städten und bei der Wahl der Kreistage in den Landkreisen Bayerns gegenüber den Kommunalwahlen 2014 in Prozentpunkten



| Veränderung in Prozentpunkten | Häufigkeit | |
|-------------------------------|------------|--|
| unter 0,0 | 5 | Größte Abnahme: Lkr Haßberge -2,0 %-P. |
| 0,0 bis unter 2,0 | 29 | Größte Zunahme: Lkr Fürth +32,5 %-P. |
| 2,0 bis unter 4,0 | 31 | Bayern: +4,2 %-P. |
| 4,0 oder mehr | 31 | |

Abb.3

CSU/CSU und andere: Stimmenanteile bei der Wahl der Stadträte in den kreisfreien Städten und bei der Wahl der Kreistage in den Landkreisen Bayerns in Prozent



Stimmenanteile in Prozent

Häufigkeit

| | | |
|--|---------------------|----|
| | unter 30,0 | 17 |
| | 30,0 bis unter 35,0 | 29 |
| | 35,0 bis unter 40,0 | 32 |
| | 40,0 oder mehr | 18 |

Minimum: Krfr. St Fürth 18,7 %
 Maximum: Krfr. St Straubing 46,6 %
Bayern: 34,5 %

Abb. 4

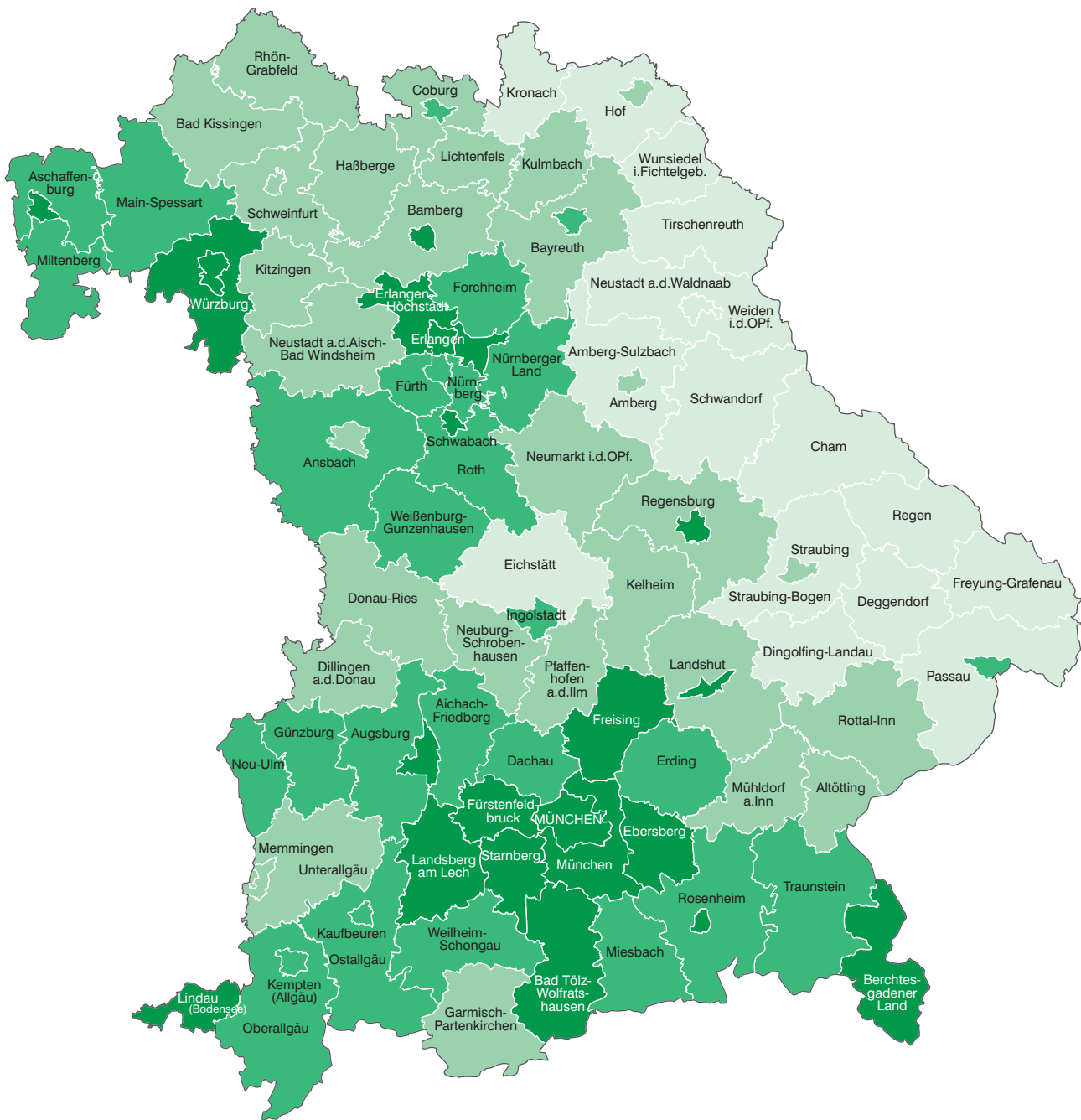
CSU/CSU und andere: Veränderung der Stimmenanteile bei der Wahl der Stadträte in den kreisfreien Städten und bei der Wahl der Kreistage in den Landkreisen Bayerns gegenüber den Kommunalwahlen 2014 in Prozentpunkten



| Veränderung in Prozentpunkten | Häufigkeit | |
|-------------------------------|------------|--|
| unter -10,0 | 6 | Größte Abnahme: Krfr. St Ingotstadt -17,8 %-P. |
| -10,0 bis unter -5,0 | 44 | Größte Zunahme: Krfr. St Nürnberg +2,1 %-P. |
| -5,0 bis unter 0,0 | 43 | Bayern: -5,4 %-P. |
| 0,0 oder mehr | 3 | |

Abb.5

GRÜNE/GRÜNE und andere: Stimmenanteile bei der Wahl der Stadträte in den kreisfreien Städten und bei der Wahl der Kreistage in den Landkreisen Bayerns in Prozent



Stimmenanteile in Prozent

Häufigkeit

| | | |
|--|---------------------|----|
| | unter 10,0 | 16 |
| | 10,0 bis unter 15,0 | 30 |
| | 15,0 bis unter 20,0 | 29 |
| | 20,0 oder mehr | 21 |

Minimum: Lkr Cham 5,2 %
 Maximum: Krfr. St Würzburg 32,5 %
Bayern: 17,5 %

Abb. 6

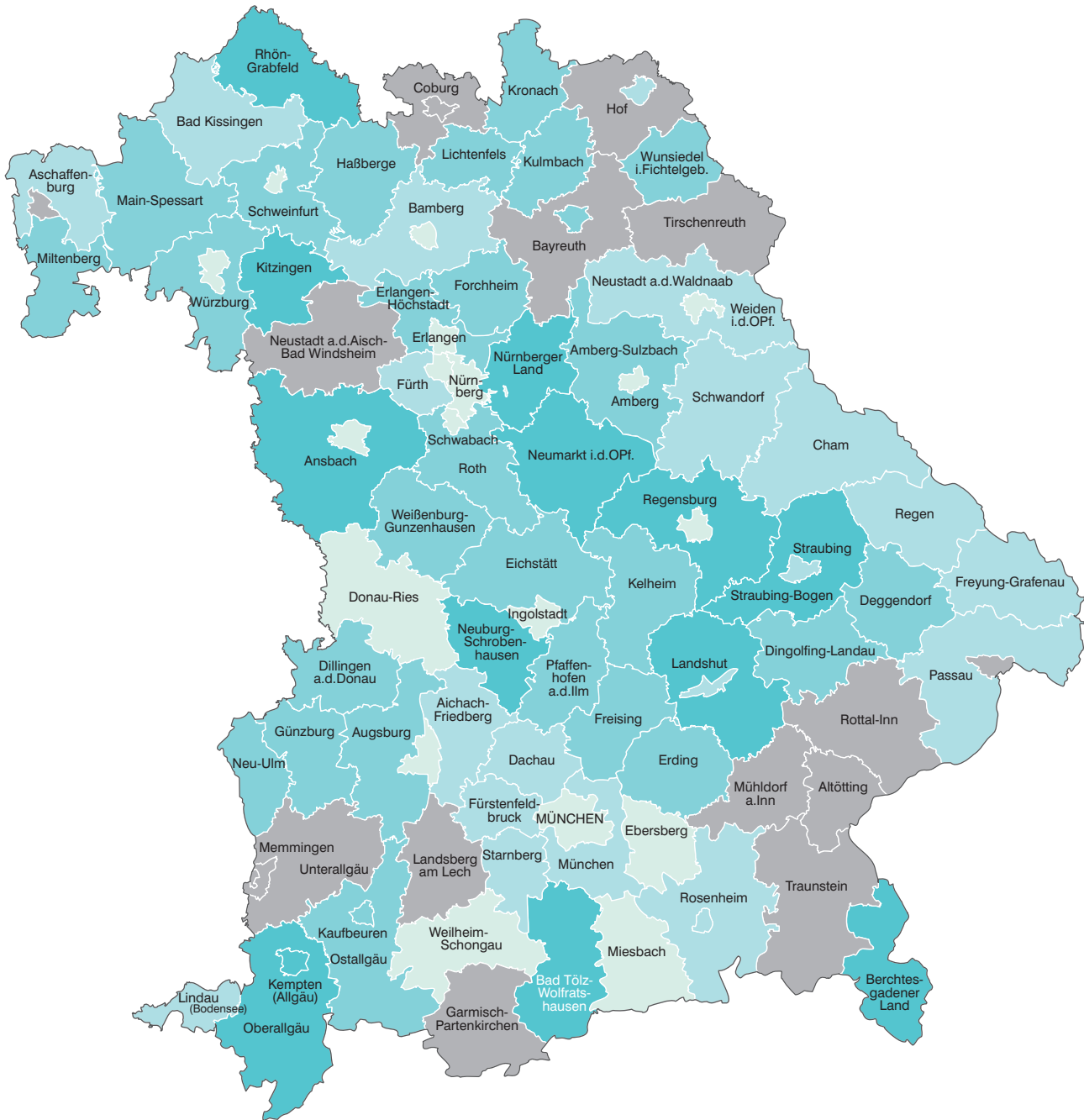
GRÜNE/GRÜNE und andere: Veränderung der Stimmenanteile bei der Wahl der Stadträte in den kreisfreien Städten und bei der Wahl der Kreistage in den Landkreisen Bayerns gegenüber den Kommunalwahlen 2014 in Prozentpunkten



| Veränderung in Prozentpunkten | | Häufigkeit | |
|-------------------------------|-------------------|------------|--|
| | unter 3,0 | 16 | Kleinste Zunahme: Lkr Cham +1,0 %-P. |
| | 3,0 bis unter 5,0 | 25 | Größte Zunahme: Krfr. St Würzburg +15,0 %-P. |
| | 5,0 bis unter 7,0 | 30 | Bayern: +6,6 %-P. |
| | 7,0 oder mehr | 25 | |

Abb. 7

FREIE WÄHLER/FREIE WÄHLER und andere: Stimmenanteile bei der Wahl der Stadträte in den kreisfreien Städten und bei der Wahl der Kreistage in den Landkreisen Bayerns in Prozent



Stimmenanteile
in Prozent

Häufigkeit

| | | |
|--|---------------------|----|
| | unter 10,0 | 18 |
| | 10,0 bis unter 15,0 | 21 |
| | 15,0 bis unter 20,0 | 28 |
| | 20,0 oder mehr | 13 |
| | kein Wahlvorschlag | 16 |

Minimum: Landeshauptstadt München 2,5 %

Maximum: Lkr Neuburg-Schrobenhausen 33,6 %

Bayern: 11,9 %

Abb. 8

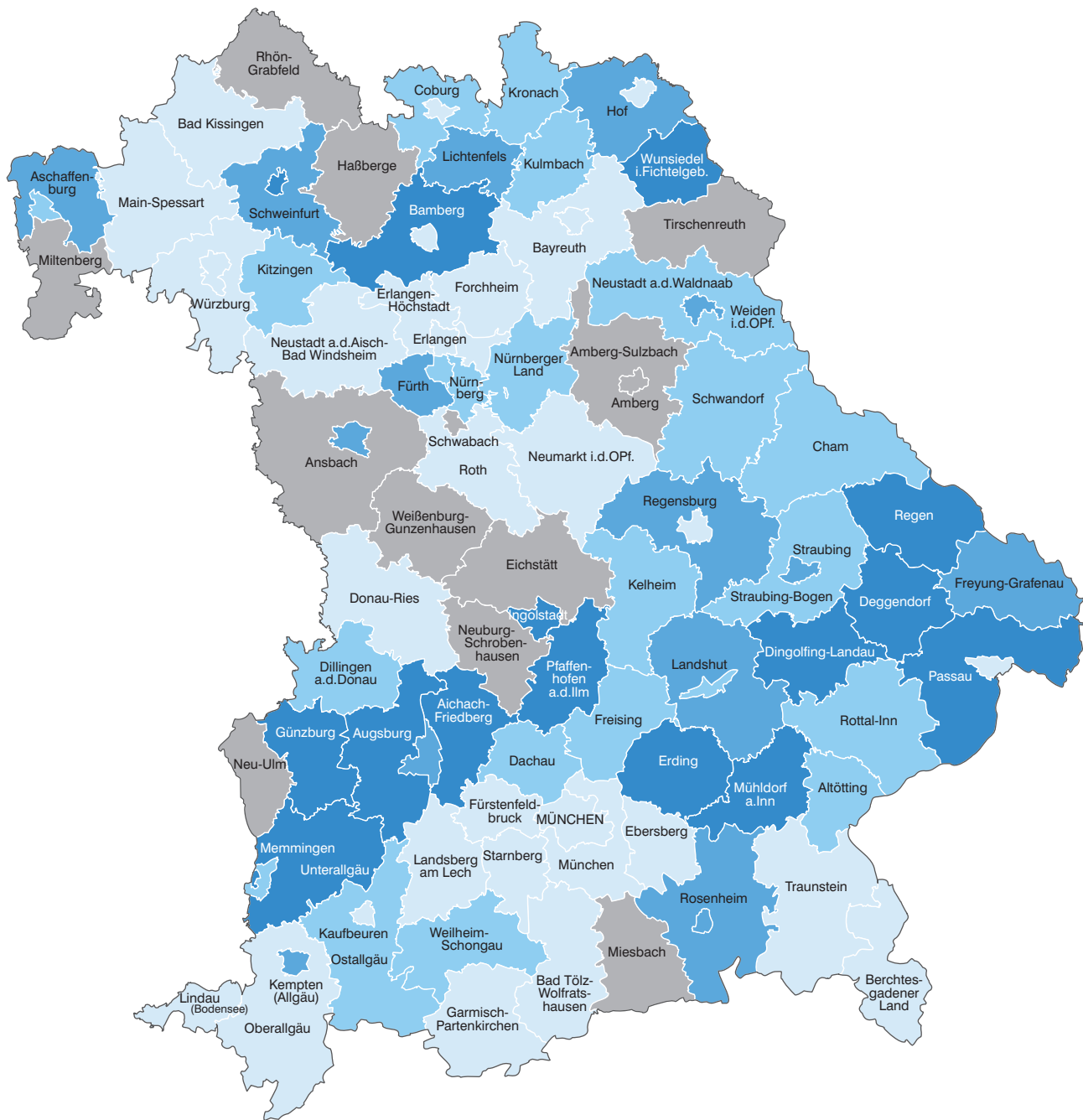
FREIE WÄHLER/FREIE WÄHLER und andere: Veränderung der Stimmenanteile bei der Wahl der Stadträte in den kreisfreien Städten und bei der Wahl der Kreistage in den Landkreisen Bayerns gegenüber den Kommunalwahlen 2014 in Prozentpunkten



| Veränderung in Prozentpunkten | Häufigkeit | |
|--|------------|--|
| unter 0,0 | 15 | Größte Abnahme: Lkr Dachau -5,5 %-P. |
| 0,0 bis unter 10,0 | 28 | Größte Zunahme: Lkr Kitzingen +26,7 %-P. |
| 10,0 bis unter 20,0 | 28 | Bayern: +6,9 %-P. |
| 20,0 oder mehr | 9 | |
| kein Wahlvorschlag oder nicht vergleichbar | 16 | |

Abb.9

AfD/AfD und andere: Stimmenanteile bei der Wahl der Stadträte in den kreisfreien Städten und bei der Wahl der Kreistage in den Landkreisen Bayerns in Prozent



| Stimmenanteile in Prozent | Häufigkeit | |
|---------------------------|------------|------------------------------|
| unter 5,0 | 31 | Minimum: Lkr Starnberg 1,4 % |
| 5,0 bis unter 6,0 | 22 | Maximum: Lkr Regen 9,2 % |
| 6,0 bis unter 7,0 | 15 | Bayern: 4,7 % |
| 7,0 oder mehr | 15 | |
| kein Wahlvorschlag | 13 | |

Abb. 10

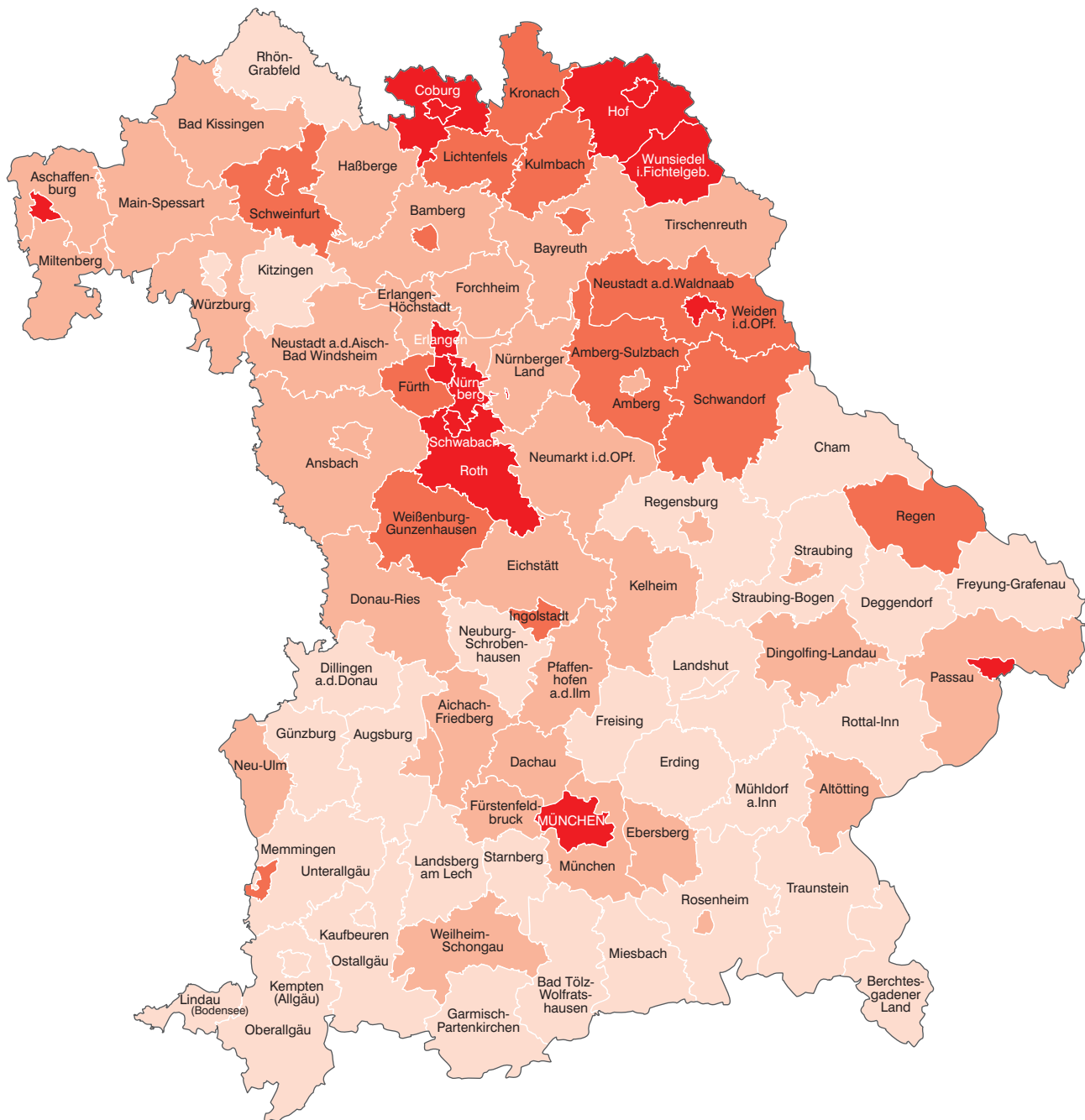
AfD/AfD und andere: Veränderung der Stimmenanteile bei der Wahl der Stadträte in den kreisfreien Städten und bei der Wahl der Kreistage in den Landkreisen Bayerns gegenüber den Kommunalwahlen 2014 in Prozentpunkten



| Veränderung in Prozentpunkten | Häufigkeit | |
|--|------------|---|
| unter 4,0 | 21 | Kleinste Zunahme: Lkr Ebersberg +0,4 %-P. |
| 4,0 bis unter 5,0 | 11 | Größte Zunahme: Lkr Regen +9,2 %-P. |
| 5,0 bis unter 6,0 | 22 | Bayern: +4,4 %-P. |
| 6,0 oder mehr | 29 | |
| kein Wahlvorschlag oder nicht vergleichbar | 13 | |

Abb. 11

SPD/SPD und andere: Stimmenanteile bei der Wahl der Stadträte in den kreisfreien Städten und bei der Wahl der Kreistage in den Landkreisen Bayerns in Prozent



Stimmenanteile in Prozent

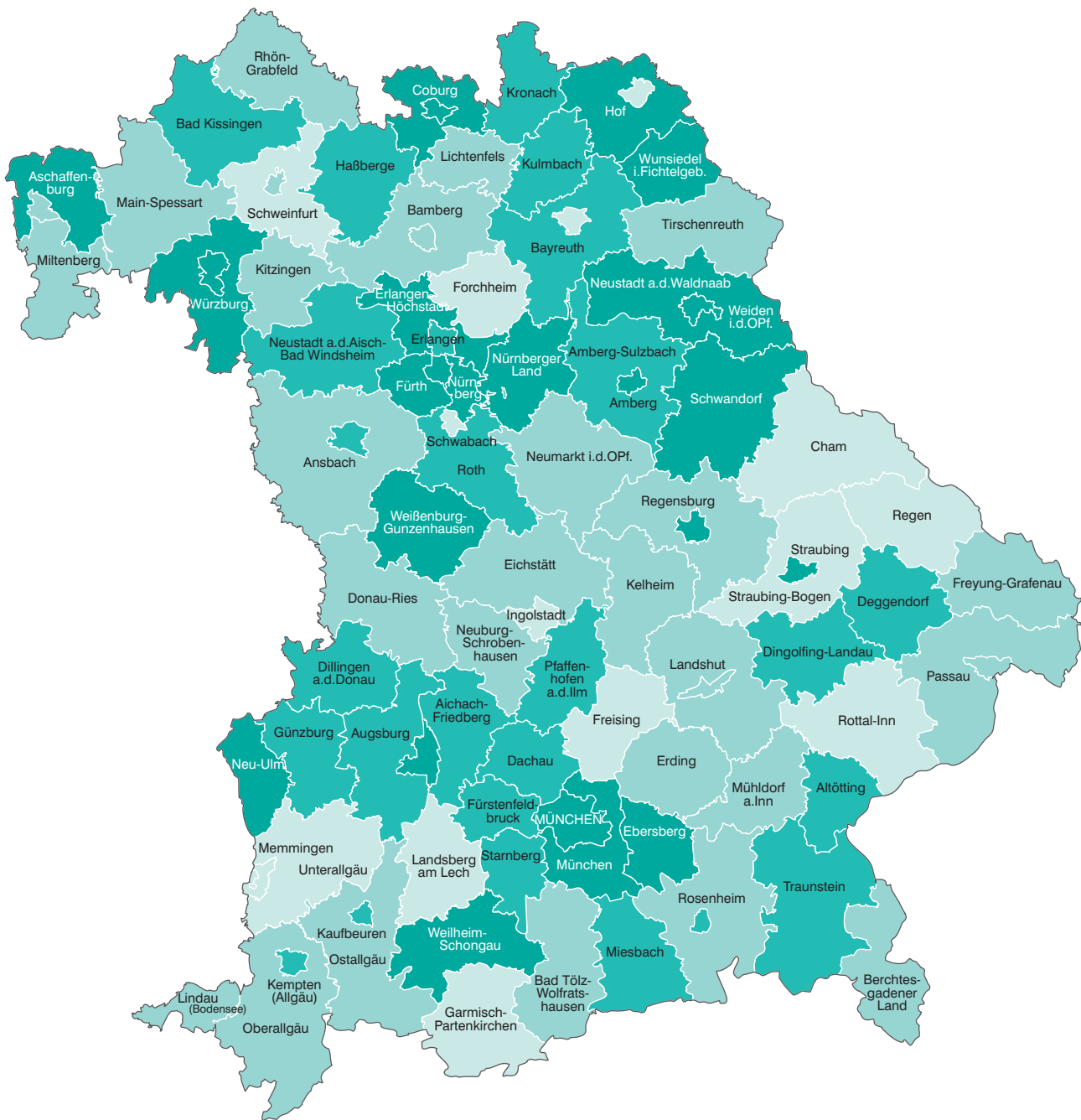
Häufigkeit

| | | |
|--|---------------------|----|
| | unter 10,0 | 32 |
| | 10,0 bis unter 15,0 | 35 |
| | 15,0 bis unter 20,0 | 15 |
| | 20,0 oder mehr | 14 |

Minimum: Lkr Oberallgäu 4,7 %
 Maximum: Krfr. St Fürth 42,7 %
Bayern: 13,7 %

Abb. 12

SPD/SPD und andere: Veränderung der Stimmenanteile bei der Wahl der Stadträte in den kreisfreien Städten und bei der Wahl der Kreistage in den Landkreisen Bayerns gegenüber den Kommunalwahlen 2014 in Prozentpunkten



Veränderung in Prozentpunkten



Häufigkeit

| | |
|---------------------|----|
| unter -8,0 | 25 |
| -8,0 bis unter -6,0 | 26 |
| -6,0 bis unter -4,0 | 30 |
| -4,0 oder mehr | 15 |

Größte Abnahme: Krfr. St Regensburg -21,5 %-P.
 Kleinste Abnahme: Lkr Schweinfurt -0,7 %-P.
Bayern: -7,0 %-P.

Abb. 13

FDP/FDP und andere: Stimmenanteile bei der Wahl der Stadträte in den kreisfreien Städten und bei der Wahl der Kreistage in den Landkreisen Bayerns in Prozent



Stimmenanteile in Prozent

| | |
|--|--------------------|
| | unter 2,0 |
| | 2,0 bis unter 3,0 |
| | 3,0 bis unter 4,0 |
| | 4,0 oder mehr |
| | kein Wahlvorschlag |

Häufigkeit

| |
|----|
| 15 |
| 41 |
| 20 |
| 18 |
| 2 |

Minimum: Lkr Wunsiedel i.Fichtelgebirge 0,7 %
 Maximum: Lkr Starnberg 7,8 %
Bayern: 2,9 %

Abb. 14

FDP/FDP und andere: Veränderung der Stimmenanteile bei der Wahl der Stadträte in den kreisfreien Städten und bei der Wahl der Kreistage in den Landkreisen Bayerns gegenüber den Kommunalwahlen 2014 in Prozentpunkten



Veränderung in Prozentpunkten

Häufigkeit

| | | |
|--|--|----|
| | unter -1,0 | 8 |
| | -1,0 bis unter 0,0 | 22 |
| | 0,0 bis unter 1,0 | 47 |
| | 1,0 oder mehr | 17 |
| | kein Wahlvorschlag oder nicht vergleichbar | 2 |

Größte Abnahme: Krfr. St Kaufbeuren -4,8 %-P.
 Größte Zunahme: Lkr Amberg-Sulzbach +5,2 %-P.
Bayern: +0,2 %-P.

Veröffentlichungen zur Kommunalwahl in Bayern am 15. März 2020

| Bestellnummer | Titel | Erscheinungstermin |
|---------------|--|--------------------|
| B73203 | Wahlkreisvorschläge, Bewerber | März 2020 |
| B73313 | Vorläufige Ergebnisse: Wahl der ersten Bürgermeister/ Oberbürgermeister in Gemeinden mit mehr als 10 000 Einwohnern, Wahl der Landräte | 16. März 2020 |
| B73323 | Vorläufige Ergebnisse der Stichwahlen am 29. März 2020: Wahl der ersten Bürgermeister/Oberbürgermeister in Gemeinden mit mehr als 10 000 Einwohnern, Wahl der Landräte | 30. März 2020 |
| B73403 | Vorläufige Ergebnisse: Wahl der Stadträte in den Kreisfreien Städten, Wahl der Kreistage in den Landkreisen, Wahl der ersten Bürger- meister/Oberbürgermeister in den kreisangehörigen Gemeinden (Zusammenstellung nach Regierungsbezirken) | März 2020 |
| B73503 | Endgültige Ergebnisse: Wahl der Stadträte in den kreisfreien Städten, Wahl der Kreistage in den Landkreisen | Juli 2020 |
| B73613 | Endgültige Ergebnisse: Tabellen, Regionalergebnisse, Schaubilder | Herbst 2020 |
| B73623 | Kommunalwahlen in Bayern 1946 bis 2020 | Herbst 2020 |
| B73703 | Oberbürgermeister in den Kreisfreien Städten und Landräte in den Landkreisen Bayerns am 1. Mai 2020 | Juli 2020 |



Umfangreiche Informationen zu Wahlen in Bayern sind im Internet verfügbar unter www.wahlen.bayern.de

Publikationsservice

Das Bayerische Landesamt für Statistik veröffentlicht jährlich über 400 Publikationen. Das aktuelle Veröffentlichungsverzeichnis ist im Internet als Datei verfügbar, kann aber auch als Druckversion kostenlos zugesandt werden.

Kostenlos

ist der Download der meisten Veröffentlichungen, z.B. von Statistischen Berichten (PDF- oder Excel-Format).

Kostenpflichtig

sind alle Printversionen (auch von Statistischen Berichten), Datenträger und ausgewählte Dateien (z.B. von Verzeichnissen, von Beiträgen, vom Jahrbuch).

Publikationsservice



Alle Veröffentlichungen sind im Internet verfügbar unter www.statistik.bayern.de/produkte

