



Wahlen in Bayern 2020

Kommunalwahlen in Bayern am 15. März 2020

Wahl der ersten Bürgermeister/Oberbürgermeister
in Gemeinden mit mehr als 10 000 Einwohnern

Wahl der Landräte

Vorläufige Ergebnisse der Stichwahlen
am 29. März 2020



B VII 3-3.1 2020
Hrsg. im April 2020
Bestellnr. B7332C 202051

Zeichenerklärung

- 0 mehr als nichts, aber weniger als die Hälfte der kleinsten in der Tabelle nachgewiesenen Einheit
- nichts vorhanden oder keine Veränderung
- / keine Angaben, da Zahlen nicht sicher genug
- Zahlenwert unbekannt, geheimzuhalten oder nicht rechenbar
- ... Angabe fällt später an
- X Tabellenfach gesperrt, da Aussage nicht sinnvoll
- () Nachweis unter dem Vorbehalt, dass der Zahlenwert erhebliche Fehler aufweisen kann
- p vorläufiges Ergebnis
- r berichtiges Ergebnis
- s geschätztes Ergebnis
- D Durchschnitt
- ≙ entspricht

Auf- und Abrunden

Im Allgemeinen ist ohne Rücksicht auf die Endsummen auf- bzw. abgerundet worden. Deshalb können sich bei der Summierung von Einzelangaben geringfügige Abweichungen zu den ausgewiesenen Endsummen ergeben. Bei der Aufgliederung der Gesamtheit in Prozent kann die Summe der Einzelwerte wegen Rundens vom Wert 100 % abweichen. Eine Abstimmung auf 100 % erfolgt im Allgemeinen nicht.

Impressum

Statistische Berichte

bieten in tabellarischer Form neuestes Zahlenmaterial der jeweiligen Erhebung. Dieses wird, soweit erforderlich, methodisch erläutert und kurz kommentiert.

Herausgeber, Druck und Vertrieb

Bayerisches Landesamt für Statistik
Nürnberger Straße 95
90762 Fürth

Papier

Gedruckt auf umweltfreundlichem Papier, chlorfrei gebleicht.

Vertrieb

E-Mail vertrieb@statistik.bayern.de
Telefon 0911 98208-6311
Telefax 0911 98208-6638

Auskunftsdienst

E-Mail info@statistik.bayern.de
Telefon 0911 98208-6563
Telefax 0911 98208-6573

© **Bayerisches Landesamt für Statistik, Fürth 2020**
Vervielfältigung und Verbreitung, auch auszugsweise, mit Quellenangabe gestattet.

Inhaltsverzeichnis

Vorbemerkungen	4
-----------------------------	---

Tabellen

1	Oberbürgermeister in den kreisfreien Städten und Landräte in den Landkreisen nach Wahlvorschlägen	6
2	Erste Bürgermeister/Oberbürgermeister in Gemeinden mit mehr als 10 000 Einwohnern nach Wahlvorschlägen	9
3	Stimmberechtigte, Wähler und ungültige Stimmen bei der Wahl der Oberbürgermeister in den kreisfreien Städten und der Landräte in den Landkreisen.....	12
4	Stimmberechtigte, Wähler und ungültige Stimmen bei der Wahl der ersten Bürgermeister/ Oberbürgermeister in Gemeinden mit mehr als 10 000 Einwohnern	13
5	Stichwahl der ersten Bürgermeister/Oberbürgermeister in Gemeinden mit mehr als 10 000 Einwohnern	14
6	Stichwahl der Landräte in den Landkreisen	114

Abbildungen

Abb. 1	Erfolgreiche Wahlvorschläge Wahl der Oberbürgermeister in den kreisfreien Städten und Wahl der Landräte in den Landkreisen Bayerns am 15. März 2020 – Ergebnisse nach der Stichwahl am 29. März 2020.....	131
Abb. 2	Ergebnisse nach Wahlvorschlägen Erste Bürgermeister/Oberbürgermeister in Gemeinden mit mehr als 10 000 Einwohnern und Landräte mit oder ohne Wahl am 15. März 2020 und bei der Stichwahl am 29. März 2020.....	132
Abb. 3	Wahlbeteiligung Wahl der ersten Bürgermeister/Oberbürgermeister in Gemeinden mit mehr als 10 000 Einwohnern und Wahl der Landräte am 15. März 2020 Wahl der ersten Bürgermeister/Oberbürgermeister in Gemeinden mit mehr als 10 000 Einwohnern und Wahl der Landräte am 15. März 2020 mit Stichwahl am 29. März 2020.....	132

Vorbemerkungen

1. Wahl des ersten Bürgermeisters/Oberbürgermeisters und des Landrats

Der erste Bürgermeister/Oberbürgermeister wird in allen Gemeinden von den Gemeindebürgern gewählt, der Landrat von den Kreisbürgern des Landkreises. Wird nur ein oder überhaupt kein gültiger Wahlvorschlag eingereicht, so wird die Wahl ohne Bindung an einen vorgeschlagenen Bewerber durchgeführt.

Jeder Stimmberechtigte hat nur eine Stimme. Gewählt ist, wer mehr als die Hälfte der abgegebenen gültigen Stimmen erhält.

2. Stichwahl

Am 15. März 2020 fand in 213 der 229 bayerischen Gemeinden mit mehr als 10 000 Einwohnern (darunter in 24 kreisfreien Städten) die Wahl des ersten Bürgermeisters/Oberbürgermeisters statt. In 64 von 71 Landkreisen war zugleich der Landrat neu zu wählen. In 103 der 213 Gemeinden mit Bürgermeisterwahl (darunter in 16 kreisfreien Städten) sowie in 18 Landkreisen mit Landratswahl erreichte keiner der Bewerber die notwendige absolute Mehrheit der gültigen Stimmen.

In diesen Gemeinden und Landkreisen waren daher Stichwahlen erforderlich. Zur Wahl standen die beiden Bewerber, welche bei der Wahl am 15. März 2020 die höchsten Stimmzahlen erhalten haben. Bei der Stichwahl ist der Bewerber gewählt, der die höchste Zahl der gültigen Stimmen erhält. Bei gleicher Stimmzahl entscheidet das Los.

Gemäß Art. 60a Gemeinde- und Landkreiswahlgesetz (GLKrWG) wurden die Stichwahlen ausschließlich als Briefwahlen durchgeführt. Pandemiebedingt konnte eine ausreichende Anzahl an Briefwahlvorständen in einzelnen Gemeinden nicht erreicht werden, so dass eine abschließende Auszählung zeitlich erst nach dem Wahlsonntag möglich war.

3. FREIE WÄHLER

Wahlvorschläge der Partei FREIE WÄHLER, die auf den Stimmzettel mit der Ordnungszahl 03 geführt werden, werden im Folgenden mit der satzungsgemäßen Kurzbezeichnung „FREIE WÄHLER“ geführt. Für selbständige Wählergruppen gleichen Namens wird diese Schreibweise nicht verwendet.

4. Zu Tabellen 1 und 2

Bei der Eingliederung der gemeinsamen Wahlvorschläge wurde die im Kennwort zuerst genannte Partei oder Wählergruppe berücksichtigt.

Beispiel:

Kennwort des Wahlvorschlags	Bezeichnung in der Vorspalte
CSU/Parteifreie Wählerschaft	CSU und andere
SPD/Parteilose Wähler	SPD und andere

Soweit aus dem Kennwort eines Wahlvorschlags nicht die Parteieigenschaft hervorging, wurden die entsprechenden Wahlvorschläge den Wählergruppen zugeordnet.

Noch: Vorbemerkungen

Abkürzungen von bzw. in Wahlvorschlägen

Die Bezeichnung der Wahlvorschläge wurde den jeweiligen Stimmzetteln entnommen. Soweit es sich bei den nachfolgend aufgelisteten Namen von Wahlvorschlägen um Parteien handelt, wurde in der Regel ihre Kurzbezeichnung eingesetzt. Inwieweit andere Buchstabenfolgen Abkürzungen darstellen und gegebenenfalls wofür die Abkürzung steht, geht aus den Stimmzetteln nicht hervor. Im folgenden Abkürzungsverzeichnis sind ausschließlich Parteien und politische Vereinigungen aufgeführt, die gemäß § 6 Abs. 3 Parteiengesetz beim Bundeswahlleiter Parteiunterlagen hinterlegt haben.

Kurzbezeichnung oder in dieser Veröffentlichung verwendete Abkürzung	Name
AfD	Alternative für Deutschland
BP	Bayernpartei
CSU	Christlich-Soziale Union in Bayern e.V.
DIE FRANKEN	Partei für Franken
DIE LINKE	DIE LINKE
Die PARTEI	Partei für Arbeit, Rechtsstaat, Tierschutz, Elitenförderung und basisdemokratische Initiative
FDP	Freie Demokratische Partei
FREIE WÄHLER	FREIE WÄHLER (siehe Punkt 3. Vorbemerkungen)
GRÜNE	BÜNDNIS90/DIE GRÜNEN
mut	mut
ÖDP	Ökologisch-Demokratische Partei
PIRATEN	Piratenpartei Deutschland
REP	DIE REPUBLIKANER
SPD	Sozialdemokratische Partei Deutschlands
V-Partei ³	V-Partei ³ - Partei für Veränderung, Vegetarier und Veganer
Volt	Volt Deutschland

Gebiet

GKSt	Große Kreisstadt
Krfr. St.	Kreisfreie Stadt
Lkr	Landkreis
M	Markt
St	Stadt

Einheiten und Benennungen

%	Prozent
%-P.	Prozentpunkte (Differenz zweier Prozentzahlen)

Zeichenerklärungen

[...]	Aussagewert eingeschränkt wegen fehlender regionaler oder zeitlicher Vergleichbarkeit
-------	---

1. Oberbürgermeister in den kreisfreien Städten und Landräte in den Landkreisen nach Wahlvorschlägen

Wahlvorschlag	Oberbürgermeister	Landräte	Zusammen
---------------	-------------------	----------	----------

1.1 Gewählt bei den Stichwahlen am 29. März 2020

CSU	5	12	17
CSU und andere	-	-	-
GRÜNE	-	-	-
GRÜNE und andere	-	-	-
FREIE WÄHLER	-	1	1
FREIE WÄHLER und andere	-	3	3
AfD	-	-	-
AfD und andere	-	-	-
SPD	10	-	10
SPD und andere	-	-	-
FDP	1	-	1
FDP und andere	-	-	-
sonstige Parteien	-	-	-
Sonstige gemeinsame Wahlvorschläge	-	-	-
Wählergruppen	-	2	2
Zusammen	16	18	34

1.2 Gewählt am 15. März 2020

CSU	4	32	36
CSU und andere	2	6	8
GRÜNE	-	1	1
GRÜNE und andere	-	-	-
FREIE WÄHLER	-	1	1
FREIE WÄHLER und andere	-	3	3
AfD	-	-	-
AfD und andere	-	-	-
SPD	2	1	3
SPD und andere	-	-	-
FDP	-	-	-
FDP und andere	-	-	-
sonstige Parteien	-	-	-
Sonstige gemeinsame Wahlvorschläge	-	1	1
Wählergruppen	-	1	1
Zusammen	8	46	54

Noch: 1. Oberbürgermeister in den kreisfreien Städten und Landräte in den Landkreisen nach Wahlvorschlägen

Wahlvorschlag	Oberbürgermeister	Landräte	Zusammen
---------------	-------------------	----------	----------

1.3 Ohne Wahl am 15. März 2020

CSU	1	2	3
CSU und andere	-	1	1
GRÜNE	-	-	-
GRÜNE und andere	-	-	-
FREIE WÄHLER	-	2	2
FREIE WÄHLER und andere	-	-	-
AfD	-	-	-
AfD und andere	-	-	-
SPD	-	2	2
SPD und andere	-	-	-
FDP	-	-	-
FDP und andere	-	-	-
sonstige Parteien	-	-	-
Sonstige gemeinsame Wahlvorschläge	-	-	-
Wählergruppen	-	-	-
Zusammen	1	7	8

1.4 Stand nach dem 29. März 2020

(Summe 1.1 bis 1.3)

CSU	10	46	56
CSU und andere	2	7	9
GRÜNE	-	1	1
GRÜNE und andere	-	-	-
FREIE WÄHLER	-	4	4
FREIE WÄHLER und andere	-	6	6
AfD	-	-	-
AfD und andere	-	-	-
SPD	12	3	15
SPD und andere	-	-	-
FDP	1	-	1
FDP und andere	-	-	-
sonstige Parteien	-	-	-
Sonstige gemeinsame Wahlvorschläge	-	1	1
Wählergruppen	-	3	3
Zusammen	25	71	96

Noch: 1. Oberbürgermeister in den kreisfreien Städten
und Landräte in den Landkreisen nach Wahlvorschlägen

Wahlvorschlag	Oberbürgermeister	Landräte	Zusammen
1.5 Stand vor dem 15. März 2020			
CSU	10	51	61
CSU und andere	2	2	4
GRÜNE	-	1	1
GRÜNE und andere	-	-	-
FREIE WÄHLER	-	5	5
FREIE WÄHLER und andere	-	-	-
AfD	-	-	-
AfD und andere	-	-	-
SPD	9	3	12
SPD und andere	1	2	3
FDP	1	-	1
FDP und andere	-	-	-
sonstige Parteien	-	-	-
Sonstige gemeinsame Wahlvorschläge	1	1	2
Wählergruppen	1	6	7
Zusammen	25	71	96

1.6 Veränderung gegenüber dem Stand vor dem 15. März 2020
(Differenz von 1.4 und 1.5)

CSU	-	-5	-5
CSU und andere	-	+5	+5
GRÜNE	-	-	-
GRÜNE und andere	-	-	-
FREIE WÄHLER	-	-1	-1
FREIE WÄHLER und andere	-	+6	+6
AfD	-	-	-
AfD und andere	-	-	-
SPD	+3	-	+3
SPD und andere	-1	-2	-3
FDP	-	-	-
FDP und andere	-	-	-
sonstige Parteien	-	-	-
Sonstige gemeinsame Wahlvorschläge	-1	-	-1
Wählergruppen	-1	-3	-4

2. Erste Bürgermeister/Oberbürgermeister in Gemeinden mit mehr als 10 000 Einwohnern nach Wahlvorschlägen

Wahlvorschlag	Kreisfreie Städte	Kreisangehörige Gemeinden	Zusammen
---------------	-------------------	---------------------------	----------

2.1 Gewählt bei den Stichwahlen am 29. März 2020

CSU	5	37	42
CSU und andere	-	2	2
GRÜNE	-	-	-
GRÜNE und andere	-	1	1
FREIE WÄHLER	-	-	-
FREIE WÄHLER und andere	-	7	7
AfD	-	-	-
AfD und andere	-	-	-
SPD	10	18	28
SPD und andere	-	-	-
FDP	1	-	1
FDP und andere	-	1	1
sonstige Parteien	-	-	-
Sonstige gemeinsame Wahlvorschläge	-	2	2
Wählergruppen	-	19	19
Zusammen	16	87	103

2.2 Gewählt am 15. März 2020

CSU	4	46	50
CSU und andere	2	8	10
GRÜNE	-	1	1
GRÜNE und andere	-	2	2
FREIE WÄHLER	-	1	1
FREIE WÄHLER und andere	-	3	3
AfD	-	-	-
AfD und andere	-	-	-
SPD	2	14	16
SPD und andere	-	5	5
FDP	-	-	-
FDP und andere	-	-	-
sonstige Parteien	-	-	-
Sonstige gemeinsame Wahlvorschläge	-	-	-
Wählergruppen	-	22	22
Zusammen	8	102	110

Noch: 2. Erste Bürgermeister/Oberbürgermeister in Gemeinden mit mehr als 10 000 Einwohnern nach Wahlvorschlägen

Wahlvorschlag	Kreisfreie Städte	Kreisangehörige Gemeinden	Zusammen
2.3 Ohne Wahl am 15. März 2020			
CSU	1	9	10
CSU und andere	-	-	-
GRÜNE	-	1	1
GRÜNE und andere	-	-	-
FREIE WÄHLER	-	-	-
FREIE WÄHLER und andere	-	-	-
AfD	-	-	-
AfD und andere	-	-	-
SPD	-	2	2
SPD und andere	-	-	-
FDP	-	1	1
FDP und andere	-	-	-
sonstige Parteien	-	-	-
Sonstige gemeinsame Wahlvorschläge	-	-	-
Wählergruppen	-	2	2
Zusammen	1	15	16

2.4 Stand nach dem 29. März 2020 (Summe 2.1 bis 2.3)

CSU	10	92	102
CSU und andere	2	10	12
GRÜNE	-	2	2
GRÜNE und andere	-	3	3
FREIE WÄHLER	-	1	1
FREIE WÄHLER und andere	-	10	10
AfD	-	-	-
AfD und andere	-	-	-
SPD	12	34	46
SPD und andere	-	5	5
FDP	1	1	2
FDP und andere	-	1	1
sonstige Parteien	-	-	-
Sonstige gemeinsame Wahlvorschläge	-	2	2
Wählergruppen	-	43	43
Zusammen	25	204	229

Noch: 2. Erste Bürgermeister/Oberbürgermeister in Gemeinden mit mehr als 10 000 Einwohnern nach Wahlvorschlägen

Wahlvorschlag	Kreisfreie Städte	Kreisangehörige Gemeinden	Zusammen
2.5 Stand vor dem 15. März 2020			
CSU	10	78	88
CSU und andere	2	9	11
GRÜNE	-	4	4
GRÜNE und andere	-	1	1
FREIE WÄHLER	-	2	2
FREIE WÄHLER und andere	-	-	-
AfD	-	-	-
AfD und andere	-	-	-
SPD	9	47	56
SPD und andere	1	7	8
FDP	1	1	2
FDP und andere	-	-	-
sonstige Parteien	-	-	-
Sonstige gemeinsame Wahlvorschläge	1	3	4
Wählergruppen	1	52	53
Zusammen	25	204	229

2.6 Veränderung gegenüber dem Stand vor dem 29. März 2020 (Differenz von 2.4 und 2.5)

CSU	-	+14	+14
CSU und andere	-	+1	+1
GRÜNE	-	-2	-2
GRÜNE und andere	-	+2	+2
FREIE WÄHLER	-	-1	-1
FREIE WÄHLER und andere	-	+10	+10
AfD	-	-	-
AfD und andere	-	-	-
SPD	+3	-13	-10
SPD und andere	-1	-2	-3
FDP	-	-	-
FDP und andere	-	+1	+1
sonstige Parteien	-	-	-
Sonstige gemeinsame Wahlvorschläge	-1	-1	-2
Wählergruppen	-1	-9	-10

3. Stimmberechtigte, Wähler und ungültige Stimmen bei der Wahl der Oberbürgermeister in den kreisfreien Städten und der Landräte in den Landkreisen

Bezeichnung	Oberbürgermeister	Landräte	Zusammen
-------------	-------------------	----------	----------

3.1 Stichwahl am 29. März 2020

Stimmberechtigte	Anzahl	2450631	2233015	4683646
Wähler	Anzahl	1290535	1381853	2672388
Wahlbeteiligung	%	52,7	61,9	57,1
Ungültige Stimmen	Anzahl	6879	11360	18239
	%	0,5	0,8	0,7

3.2 Kommunalwahl am 15. März 2020

Stimmberechtigte	Anzahl	2893823	6856336	9750159
Wähler	Anzahl	1415781	4302577	5718358
Wahlbeteiligung	%	48,9	62,8	58,6
Ungültige Stimmen	Anzahl	8798	57733	66531
	%	0,6	1,3	1,2

3.3 Ohne Wahl am 15. März 2020

Stimmberechtigte	Anzahl	31873	498812	530685
Wähler	Anzahl	15562	270479	286041
Wahlbeteiligung	%	48,8	54,2	53,9
Ungültige Stimmen	Anzahl	126	7444	7570
	%	0,8	2,8	2,6

3.4 Stand nach dem 29. März 2020 1)

Stimmberechtigte	Anzahl	2923137	7355956	10279093
Wähler	Anzahl	1519383	4550947	6070330
Wahlbeteiligung	%	52,0	61,9	59,1
Ungültige Stimmen	Anzahl	8988	59207	68195
	%	0,6	1,3	1,1

3.5 Stand vor dem 15. März 2020

Stimmberechtigte	Anzahl	2858641	7177692	10036333
Wähler	Anzahl	1213588	3822163	5035751
Wahlbeteiligung	%	42,5	53,3	50,2
Ungültige Stimmen	Anzahl	7601	84712	92313
	%	0,6	2,2	1,8

3.6 Veränderung gegenüber dem Stand vor dem 15. März 2020

(Differenz von 3.4 und 3.5)

Stimmberechtigte	Anzahl	+64496	+178264	+242760
Wähler	Anzahl	+305795	+728784	+1034579
Wahlbeteiligung	%-P.	+9,5	+8,6	+8,9
Ungültige Stimmen	Anzahl	+1387	-25505	-24118
	%-P.	0,0	-0,9	-0,7

1) Die Werte ergeben sich aus der Summe von 3.1, 3.3 und 3.2 (ohne Stichwahl)

4. Stimmberechtigte, Wähler und ungültige Stimmen bei der Wahl der ersten Bürgermeister/Oberbürgermeister in den Gemeinden mit mehr als 10 000 Einwohnern

Bezeichnung	Kreisfreie Städte	Kreisangehörige Gemeinden	Zusammen
-------------	-------------------	---------------------------	----------

4.1 Stichwahl am 29. März 2020

Stimmberechtigte	Anzahl	2450631	1171186	3621817
Wähler	Anzahl	1290535	753686	2044221
Wahlbeteiligung	%	52,7	64,4	56,4
Ungültige Stimmen	Anzahl	6879	5810	12689
	%	0,5	0,8	0,6

4.2 Kommunalwahl am 15. März 2020

Stimmberechtigte	Anzahl	2893823	2506707	5400530
Wähler	Anzahl	1415781	1425895	2841676
Wahlbeteiligung	%	48,9	56,9	52,6
Ungültige Stimmen	Anzahl	8798	18017	26815
	%	0,6	1,3	0,9

4.3 Ohne Wahl am 15. März 2020

Stimmberechtigte	Anzahl	31873	201849	233722
Wähler	Anzahl	15562	115458	131020
Wahlbeteiligung	%	48,8	57,2	56,1
Ungültige Stimmen	Anzahl	126	1113	1239
	%	0,8	1,0	0,9

4.4 Stand nach dem 29. März 2020 1)

Stimmberechtigte	Anzahl	2923137	2709249	5632386
Wähler	Anzahl	1519383	1612475	3131858
Wahlbeteiligung	%	52,0	59,5	55,6
Ungültige Stimmen	Anzahl	8988	19555	28543
	%	0,6	1,2	0,9

4.5 Stand vor dem 15. März 2020

Stimmberechtigte	Anzahl	2858641	2636726	5495367
Wähler	Anzahl	1213588	1393014	2606602
Wahlbeteiligung	%	42,5	52,8	47,4
Ungültige Stimmen	Anzahl	7601	21461	29062
	%	0,6	1,5	1,1

4.6 Veränderung gegenüber dem Stand vor dem 15. März 2020

(Differenz von 4.4 und 4.5)

Stimmberechtigte	Anzahl	+64496	+72523	+137019
Wähler	Anzahl	+305795	+219461	+525256
Wahlbeteiligung	%-P.	+9,5	+6,7	+8,2
Ungültige Stimmen	Anzahl	+1387	-1906	-519
	%-P.	0,0	-0,3	-0,2

1) Die Werte ergeben sich aus der Summe von 4.1, 4.3 und 4.2 (ohne Stichwahl)

5. Stichwahl der ersten Bürgermeister/Oberbürgermeister in Gemeinden mit mehr als 10 000 Einwohnern

Bezeichnung	Stichwahl		1. Wahlgang	
	Personen / Stimmen			
	Anzahl	%	%	
274 113 Altdorf, M (Lkr Landshut / Niederbayern)				
Stimmberechtigte	8855	X	X	
Wähler	5374	60,7	51,5	
Ungültige Stimmzettel	6	0,1	0,8	
Maier, Helmut CSU	2469	46,0	43,6	
Stanglmaier, Sebastian Bürger- und Umweltliste Altdorf	Gewählt 2899	54,0	37,3	
Hierbeck, Josef FREIE WÄHLER	X	.	8,7	
Seidl, Hans SPD/Parteilose Wähler	X	.	10,4	
Zusammen	5368	100	100	

Noch: 5. Stichwahl der ersten Bürgermeister/Oberbürgermeister in Gemeinden mit mehr als 10 000 Einwohnern

Bezeichnung	Stichwahl		1. Wahlgang
	Personen / Stimmen		
	Anzahl	%	%

574 112 Altdorf b.Nürnberg, St (Lkr Nürnberger Land / Mittelfranken)

Stimmberechtigte		12519	X	X
Wähler		8692	69,4	63,8
Ungültige Stimmzettel		66	0,8	0,6
Kramer, Thomas CSU		3857	44,7	28,3
Tabor, Martin SPD	Gewählt	4769	55,3	33,4
Pletz, Hans-Dieter GRÜNE		X	.	18,9
Dietz, Thomas FW/UNA		X	.	19,5
	Zusammen	8626	100	100

Noch: 5. Stichwahl der ersten Bürgermeister/Oberbürgermeister in Gemeinden mit mehr als 10 000 Einwohnern

Bezeichnung		Stichwahl		1. Wahlgang
		Personen / Stimmen		
		Anzahl	%	%
561 000 Ansbach (Krfr. St / Mittelfranken)				
Stimmberechtigte		32551	X	X
Wähler		18550	57,0	50,2
Ungültige Stimmzettel		127	0,7	0,9
Deffner, Thomas CSU	Gewählt	11474	62,3	36,1
Seidel, Carda BAP/ÖDP		6949	37,7	31,4
Homm-Vogel, Elke FREIE WÄHLER		X	.	7,4
Meier, Johannes AfD		X	.	4,1
Pollack, Kathrin SPD		X	.	13,5
Silberer, Rüdiger FDP		X	.	0,6
Eff, Hans-Jürgen Die Ansbacher		X	.	6,8
	Zusammen	18423	100	100

Noch: 5. Stichwahl der ersten Bürgermeister/Oberbürgermeister in Gemeinden mit mehr als 10 000 Einwohnern

Bezeichnung	Stichwahl		1. Wahlgang
	Personen / Stimmen		
	Anzahl	%	%

661 000 Aschaffenburg (Krfr. St / Unterfranken)

Stimmberechtigte		53861	X	X
Wähler		28836	53,5	47,9
Ungültige Stimmzettel		192	0,7	1,1
Euler, Jessica CSU		9565	33,4	29,6
Herzing, Jürgen SPD	Gewählt	19079	66,6	47,9
Wagener, Stefan GRÜNE		X	.	15,1
Keller, Falko AfD		X	.	3,9
Kolb, Peter FDP		X	.	3,6
	Zusammen	28644	100	100

Noch: 5. Stichwahl der ersten Bürgermeister/Oberbürgermeister in Gemeinden mit mehr als 10 000 Einwohnern

Bezeichnung	Stichwahl		1. Wahlgang
	Personen / Stimmen		
	Anzahl	%	%

761 000 Augsburg (Krfr. St / Schwaben)

Stimmberechtigte		213982	X	X
Wähler		103096	48,2	45,3
Ungültige Stimmzettel		802	0,8	0,6
Weber, Eva CSU	Gewählt	63763	62,3	43,1
Wurm, Dirk SPD		38531	37,7	18,8
Wild, Martina GRÜNE		X	.	18,5
Hummel, Peter FREIE WÄHLER/Freie Wähler Augsburg e.V.		X	.	3,2
Jurca, Andreas AfD		X	.	4,8
Vollmar, Lars FDP		X	.	1,3
Eberle, Claudia PRO AUGSBURG e.V.		X	.	1,0
Hintermayr, Frederik DIE LINKE		X	.	2,7
Pettinger , Christian ÖDP		X	.	1,2
Marcon, Bruno Augsburg in Bürgerhand e.V.		X	.	1,5
Mc Queen, Lisa Die PARTEI		X	.	2,0

Noch: 5. Stichwahl der ersten Bürgermeister/Oberbürgermeister in Gemeinden mit mehr als 10 000 Einwohnern

Bezeichnung	Stichwahl		1. Wahlgang
	Personen / Stimmen		
	Anzahl	%	%

Noch: 761 000 Augsburg (Krfr. St / Schwaben)

Wegner, Roland V-Partei ³	X	.	0,7
Tabak, Anna WSA e.V.	X	.	1,3
Zusammen	102294	100	100

Noch: 5. Stichwahl der ersten Bürgermeister/Oberbürgermeister in Gemeinden mit mehr als 10 000 Einwohnern

Bezeichnung	Stichwahl		1. Wahlgang	
	Personen / Stimmen			
	Anzahl	%	%	
187 117 Bad Aibling, St (Lkr Rosenheim / Oberbayern)				
Stimmberechtigte	15125	X	X	
Wähler	9822	64,9	58,0	
Ungültige Stimmzettel	134	1,4	0,5	
Schlier, Stephan CSU	Gewählt	4961	51,2	29,9
Thalmayr, Martina GRÜNE		4727	48,8	27,9
Vieregg, Rainer AfD		X	.	4,4
Keitz-Dimpflmeier, Petra SPD		X	.	16,4
Benninghoven, Heinz FDP		X	.	1,5
Gebhart, Rudolf Überparteiliche Wählergemeinschaft Bad Aibling e. V.		X	.	16,4
Hilz, Christian BP		X	.	3,5
	Zusammen	9688	100	100

Noch: 5. Stichwahl der ersten Bürgermeister/Oberbürgermeister in Gemeinden mit mehr als 10 000 Einwohnern

Bezeichnung	Stichwahl		1. Wahlgang
	Personen / Stimmen		
	Anzahl	%	%

172 114 Bad Reichenhall, GKSt (Lkr Berchtesgadener Land / Oberbayern)

Stimmberechtigte		14845	X	X
Wähler		8489	57,2	51,9
Ungültige Stimmzettel		83	1,0	1,0
Lung, Dr. Christoph CSU	Gewählt	4522	53,8	32,6
Tauber-Spring, Monika BLR		3884	46,2	20,5
Heberer, Dr. Pia GRÜNE		X	.	6,0
Boguslawski, Guido SPD		X	.	3,1
Winter, Ania FWG		X	.	10,1
Söllner, Hans Freunde Hans Söllner		X	.	8,4
Lackner, Dr. Herbert Liste Lackner e.V.		X	.	19,3
	Zusammen	8406	100	100

Noch: 5. Stichwahl der ersten Bürgermeister/Oberbürgermeister in Gemeinden mit mehr als 10 000 Einwohnern

Bezeichnung	Stichwahl		1. Wahlgang
	Personen / Stimmen		
	Anzahl	%	%

575 112 Bad Windsheim, St (Lkr Neustadt a.d.Aisch-Bad Windsheim / Mittelfranken)

Stimmberechtigte		9837	X	X
Wähler		6447	65,5	56,8
Ungültige Stimmzettel		57	0,9	1,4
Kisch, Bernhard CSU		2809	44,0	35,8
Heckel, Jürgen Windsheimer und Ortsteilbürger ins Rathaus	Gewählt	3581	56,0	39,5
Wild, Annette FREIE WÄHLER/FWG		X	.	16,8
Göttfert, Siegfried SPD		X	.	7,9
	Zusammen	6390	100	100

Noch: 5. Stichwahl der ersten Bürgermeister/Oberbürgermeister in Gemeinden mit mehr als 10 000 Einwohnern

Bezeichnung	Stichwahl		1. Wahlgang
	Personen / Stimmen		
	Anzahl	%	%

778 116 Bad Wörishofen, St (Lkr Unterallgäu / Schwaben)

Stimmberechtigte		13590	X	X
Wähler		8151	60,0	52,9
Ungültige Stimmzettel		93	1,1	0,7
Welzel, Stefan CSU	Gewählt	4346	53,9	32,6
Gruschka, Paul FWV		3712	46,1	29,5
Hofer, Dr. Doris GRÜNE		X	.	11,5
Wiedemann, Alexandra FDP		X	.	1,1
Glöckner, Regine prokneippstadt		X	.	3,7
Kastner, Dominic Generation Fortschritt		X	.	21,6
	Zusammen	8058	100	100

Noch: 5. Stichwahl der ersten Bürgermeister/Oberbürgermeister in Gemeinden mit mehr als 10 000 Einwohnern

Bezeichnung	Stichwahl		1. Wahlgang	
	Personen / Stimmen			
	Anzahl	%	%	
461 000 Bamberg (Krfr. St / Oberfranken)				
Stimmberechtigte	58276	X	X	
Wähler	36257	62,2	55,5	
Ungültige Stimmzettel	186	0,5	0,8	
Glüsenkamp, Jonas GRÜNE/Grünes Bamberg	14684	40,7	24,6	
Starke, Andreas SPD	Gewählt	21387	59,3	35,9
Lange, Christian CSU		X	.	21,9
John, Claudia FREIE WÄHLER		X	.	2,2
Pöhner, Martin FDP		X	.	1,5
Reinfelder, Daniela BuB		X	.	2,5
Redler, Ursula BA		X	.	6,9
Kellermann, Thomas BM		X	.	1,0
Dörner, Fabian Die PARTEI		X	.	2,0
Brünker, Dr. Hans-Günter Volt		X	.	1,5
	Zusammen	36071	100	100

Noch: 5. Stichwahl der ersten Bürgermeister/Oberbürgermeister in Gemeinden mit mehr als 10 000 Einwohnern

Bezeichnung	Stichwahl		1. Wahlgang
	Personen / Stimmen		
	Anzahl	%	%

Noch: 461 000 Bamberg (Krfr. St / Oberfranken)

462 000 Bayreuth (Krfr. St / Oberfranken)

Stimmberechtigte		58826	X	X
Wähler		32650	55,5	50,4
Ungültige Stimmzettel		302	0,9	0,9
Ebersberger, Thomas CSU	Gewählt	17326	53,6	26,0
Merk-Erbe, Brigitte FREIE WÄHLER/Bayreuther Gemeinschaft Freie Wähler		15022	46,4	25,5
Wührl-Struller, Dr. Klaus GRÜNE		X	.	12,5
Zippel, Andreas SPD		X	.	24,3
Hacker , Thomas FDP		X	.	4,3
Schuh, Stefan JB		X	.	5,2
Meier, Dieter DU		X	.	2,3
	Zusammen	32348	100	100

Noch: 5. Stichwahl der ersten Bürgermeister/Oberbürgermeister in Gemeinden mit mehr als 10 000 Einwohnern

Bezeichnung	Stichwahl		1. Wahlgang	
	Personen / Stimmen			
	Anzahl	%	%	
772 125 Bobingen, St (Lkr Augsburg / Schwaben)				
Stimmberechtigte	12856	X	X	
Wähler	8715	67,8	58,1	
Ungültige Stimmzettel	79	0,9	0,6	
Förster, Klaus CSU	Gewählt	4849	56,1	33,0
Müller, Bernd SPD		3787	43,9	34,6
Geirhos, Lukas GRÜNE		X	.	7,3
Ammer, Michael FBU Bobingen e.V.		X	.	25,1
	Zusammen	8636	100	100

Noch: 5. Stichwahl der ersten Bürgermeister/Oberbürgermeister in Gemeinden mit mehr als 10 000 Einwohnern

Bezeichnung	Stichwahl		1. Wahlgang
	Personen / Stimmen		
	Anzahl	%	%

278 118 Bogen, St (Lkr Straubing-Bogen / Niederbayern)

Stimmberechtigte		8222	X	X
Wähler		5100	62,0	54,8
Ungültige Stimmzettel		56	1,1	1,3
Probst, Andrea CSU	Gewählt	2695	53,4	39,4
Kietzke, Ralf FDP/FWG		2349	46,6	32,9
Amann, Stefan SPD		X	.	7,2
Katzendobler, Robert BI Bogen		X	.	10,9
Muhr, Helmut FCW		X	.	9,6
	Zusammen	5044	100	100

Noch: 5. Stichwahl der ersten Bürgermeister/Oberbürgermeister in Gemeinden mit mehr als 10 000 Einwohnern

Bezeichnung	Stichwahl		1. Wahlgang	
	Personen / Stimmen			
	Anzahl	%	%	
777 121 Buchloe, St (Lkr Ostallgäu / Schwaben)				
Stimmberechtigte	10091	X	X	
Wähler	6140	60,8	58,1	
Ungültige Stimmzettel	42	0,7	0,7	
Pöschl, Robert CSU	Gewählt	4052	66,4	49,3
Hartleitner, Maximilian FDP		2046	33,6	14,3
Klein, Elfriede GRÜNE		X	.	8,8
Lang, Franz FREIE WÄHLER		X	.	12,1
Gramlich, Bernd SPD		X	.	4,2
Wintersohl, Herbert Unabh.Bürgerinitiative f.Buchloe,Lindenberg u.Honsolgen		X	.	11,4
Zusammen		6098	100	100

Noch: 5. Stichwahl der ersten Bürgermeister/Oberbürgermeister in Gemeinden mit mehr als 10 000 Einwohnern

Bezeichnung	Stichwahl		1. Wahlgang
	Personen / Stimmen		
	Anzahl	%	%

376 119 Burglengenfeld, St (Lkr Schwandorf / Oberpfalz)

Stimmberechtigte		10712	X	X
Wähler		7658	71,5	62,0
Ungültige Stimmzettel		43	0,6	0,7
Gesche, Thomas CSU	Gewählt	4106	53,9	48,1
Hitzek, Michael SPD		3509	46,1	41,7
Glötzl, Gregor Freie Wähler-Burglengenfelder Wählergemeinschaft e.V.		X	.	8,1
Poguntke, Philipp DIE LINKE		X	.	2,1
	Zusammen	7615	100	100

372 116 Cham, St (Lkr Cham / Oberpfalz)

Stimmberechtigte		13757	X	X
Wähler		9287	67,5	59,2
Ungültige Stimmzettel		54	0,6	1,1
Stoiber, Martin CSU	Gewählt	5204	56,4	36,4
Plötz, Christian FREIE WÄHLER/Freie Wähler Cham		4029	43,6	36,2
Zimmermann, Claudia SPD		X	.	27,4
	Zusammen	9233	100	100

Noch: 5. Stichwahl der ersten Bürgermeister/Oberbürgermeister in Gemeinden mit mehr als 10 000 Einwohnern

Bezeichnung	Stichwahl		1. Wahlgang	
	Personen / Stimmen			
	Anzahl	%	%	
463 000 Coburg (Krfr. St / Oberfranken)				
Stimmberechtigte	32228	X	X	
Wähler	19502	60,5	54,2	
Ungültige Stimmzettel	168	0,9	1,0	
Meyer, Christian CSU	8314	43,0	26,8	
Sauerteig, Dominik SPD	Gewählt 11020	57,0	27,9	
Sinterhauf, Ina GRÜNE	X	.	10,9	
Zimmermann, Dr. Michael FDP	X	.	2,4	
Müller, Christian CSB	X	.	8,0	
Apfel, Thomas WPC	X	.	18,5	
Hähnlein, René DIE LINKE	X	.	2,4	
Partes, Michael ÖDP/Bündnis für Familien	X	.	1,6	
Benzel-Weyh, Martina CL	X	.	1,7	
Zusammen	19334	100	100	

Noch: 5. Stichwahl der ersten Bürgermeister/Oberbürgermeister in Gemeinden mit mehr als 10 000 Einwohnern

Bezeichnung	Stichwahl		1. Wahlgang
	Personen / Stimmen		
	Anzahl	%	%

181 114 Dießen am Ammersee, M (Lkr Landsberg am Lech / Oberbayern)

Stimmberechtigte		8607	X	X
Wähler		6079	70,6	67,9
Ungültige Stimmzettel		17	0,3	0,5
Zarbo, Florian Freie Wähler Dießen		2677	44,2	26,2
Perzul, Sandra Dießener Bürger e.V.	Gewählt	3385	55,8	21,4
Kratzer, Roland CSU		X	.	12,1
Übler, Gabriele GRÜNE		X	.	20,9
Baur, Hannelore SPD		X	.	9,0
Bippus, Volker UBV		X	.	5,2
Scharr, Marianne Gemeinsam für Dießen		X	.	5,2
	Zusammen	6062	100	100

Noch: 5. Stichwahl der ersten Bürgermeister/Oberbürgermeister in Gemeinden mit mehr als 10 000 Einwohnern

Bezeichnung	Stichwahl		1. Wahlgang	
	Personen / Stimmen			
	Anzahl	%	%	
279 112 Dingolfing, St (Lkr Dingolfing-Landau / Niederbayern)				
Stimmberechtigte	15005	X	X	
Wähler	8198	54,6	50,0	
Ungültige Stimmzettel	27	0,3	1,1	
Trapp, Christine SPD	2334	28,6	21,3	
Grassinger, Armin UWG	Gewählt 5837	71,4	37,6	
Walk, Valentin CSU	X	.	19,3	
Limmer, Michael FDP	X	.	1,6	
Ohr , Jürgen BfB	X	.	20,2	
Zusammen	8171	100	100	

Noch: 5. Stichwahl der ersten Bürgermeister/Oberbürgermeister in Gemeinden mit mehr als 10 000 Einwohnern

Bezeichnung	Stichwahl		1. Wahlgang
	Personen / Stimmen		
	Anzahl	%	%
779 131 Donauwörth, GKSt (Lkr Donau-Ries / Schwaben)			
Stimmberechtigte	15223	X	X
Wähler	10041	66,0	60,1
Ungültige Stimmzettel	26	0,3	0,7
Bosse, Michael FREIE WÄHLER	3915	39,1	31,0
Sorré, Jürgen SPD	Gewählt 6100	60,9	41,5
Fackler, Joachim CSU	X	.	15,9
Riedelsheimer, Albert GRÜNE	X	.	11,6
Zusammen	10015	100	100

Noch: 5. Stichwahl der ersten Bürgermeister/Oberbürgermeister in Gemeinden mit mehr als 10 000 Einwohnern

Bezeichnung	Stichwahl		1. Wahlgang
	Personen / Stimmen		
	Anzahl	%	%

175 115 Ebersberg, St (Lkr Ebersberg / Oberbayern)

Stimmberechtigte		9458	X	X
Wähler		6976	73,8	67,5
Ungültige Stimmzettel		28	0,4	0,6
Gressierer, Alexander CSU		2697	38,8	30,8
Proske, Ulrich SPD	Gewählt	4251	61,2	46,8
Ried, Toni FREIE WÄHLER		X	.	11,0
Spötzl, Bernhard FDP		X	.	2,0
Peis, Josef PRO EBERSBERG		X	.	9,4
	Zusammen	6948	100	100

Noch: 5. Stichwahl der ersten Bürgermeister/Oberbürgermeister in Gemeinden mit mehr als 10 000 Einwohnern

Bezeichnung	Stichwahl		1. Wahlgang
	Personen / Stimmen		
	Anzahl	%	%

277 116 Eggenfelden, St (Lkr Rottal-Inn / Niederbayern)

Stimmberechtigte		10666	X	X
Wähler		6534	61,3	54,5
Ungültige Stimmzettel		18	0,3	0,6
Biber, Martin CSU	Gewählt	4409	67,7	35,4
Grubwinkler, Wolfgang UWG		2107	32,3	25,6
Popp, Eva GRÜNE		X	.	5,0
Lettl, Benjamin SPD		X	.	8,9
Schießl, Werner FWG		X	.	25,1
	Zusammen	6516	100	100

Noch: 5. Stichwahl der ersten Bürgermeister/Oberbürgermeister in Gemeinden mit mehr als 10 000 Einwohnern

Bezeichnung	Stichwahl		1. Wahlgang
	Personen / Stimmen		
	Anzahl	%	%

176 123 Eichstätt, GKSt (Lkr Eichstätt / Oberbayern)

Stimmberechtigte		10353	X	X
Wähler		7015	67,8	64,8
Ungültige Stimmzettel		60	0,9	0,6
Grienberger, Josef CSU	Gewählt	4324	62,2	43,3
Alberter, Christian SPD		2631	37,8	22,6
Bittlmayer, Klaus GRÜNE		X	.	13,1
Edl, Martina FREIE WÄHLER		X	.	10,8
Lechner, Maria ÖDP		X	.	6,5
Dier, Manfred BP		X	.	3,7
	Zusammen	6955	100	100

Noch: 5. Stichwahl der ersten Bürgermeister/Oberbürgermeister in Gemeinden mit mehr als 10 000 Einwohnern

Bezeichnung	Stichwahl		1. Wahlgang	
	Personen / Stimmen			
	Anzahl	%	%	
177 117 Erding, GKSt (Lkr Erding / Oberbayern)				
Stimmberechtigte	27957	X	X	
Wähler	17839	63,8	55,3	
Ungültige Stimmzettel	217	1,2	1,0	
Gotz, Max CSU	Gewählt	10451	59,3	48,9
Bauernfeind, Petra FREIE WÄHLER/Freie Wähler Erding		7171	40,7	22,3
Gutwill, Alexander SPD		X	.	9,7
Schmidbauer, Thomas Erding Jetzt		X	.	19,1
	Zusammen	17622	100	100

Noch: 5. Stichwahl der ersten Bürgermeister/Oberbürgermeister in Gemeinden mit mehr als 10 000 Einwohnern

Bezeichnung	Stichwahl		1. Wahlgang	
	Personen / Stimmen			
	Anzahl	%	%	
562 000 Erlangen (Krfr. St / Mittelfranken)				
Stimmberechtigte	83041	X	X	
Wähler	51964	62,6	57,7	
Ungültige Stimmzettel	270	0,5	1,4	
Volleth, Jörg CSU	23534	45,5	35,4	
Janik, Dr. Florian SPD	Gewählt	28160	54,5	39,2
Lender-Cassens, Susanne GRÜNE/Grüne Liste	X	.	13,5	
Wirth-Hücking, Anette FREIE WÄHLER/FWG	X	.	2,7	
Schulze, Dr. Holger FDP	X	.	2,9	
Jarosch, Joachim ÖDP	X	.	2,9	
Pöhlmann, Johannes Erlanger Linke	X	.	2,0	
Hornschild, Sebastian Klimaliste Erlangen	X	.	1,3	
Zusammen		51694	100	100

Noch: 5. Stichwahl der ersten Bürgermeister/Oberbürgermeister in Gemeinden mit mehr als 10 000 Einwohnern

Bezeichnung	Stichwahl		1. Wahlgang
	Personen / Stimmen		
	Anzahl	%	%

574 123 Feucht, M (Lkr Nürnberger Land / Mittelfranken)

Stimmberechtigte		11136	X	X
Wähler		7483	67,2	61,1
Ungültige Stimmzettel		63	0,8	0,9
Siegl, Oliver CSU		3467	46,7	39,9
Kotzur, Jörg SPD	Gewählt	3953	53,3	38,2
Ruder, Birgit FREIE WÄHLER/FWG		X	.	9,9
Nikol, Christian DIE FRANKEN		X	.	7,2
Schmidt, Johannes UCS e.V.		X	.	4,9
	Zusammen	7420	100	100

Noch: 5. Stichwahl der ersten Bürgermeister/Oberbürgermeister in Gemeinden mit mehr als 10 000 Einwohnern

Bezeichnung	Stichwahl		1. Wahlgang
	Personen / Stimmen		
	Anzahl	%	%

474 126 Forchheim, GKSt (Lkr Forchheim / Oberfranken)

Stimmberechtigte		24701	X	X
Wähler		16035	64,9	57,6
Ungültige Stimmzettel		63	0,4	0,8
Schönfelder, Udo CSU		7134	44,7	33,2
Kirschstein, Dr. Uwe SPD	Gewählt	8838	55,3	38,8
Prechtel, Dr. Anette GRÜNE/FGL		X	.	28,0
Zusammen		15972	100	100

777 129 Füssen, St (Lkr Ostallgäu / Schwaben)

Stimmberechtigte		11982	X	X
Wähler		7093	59,2	50,6
Ungültige Stimmzettel		29	0,4	1,2
Eichstetter, Maximilian CSU	Gewählt	4083	57,8	49,8
Fröhlich, Christine FWF		2981	42,2	37,4
Nieberle, Erich SPD		X	.	12,8
Zusammen		7064	100	100

Noch: 5. Stichwahl der ersten Bürgermeister/Oberbürgermeister in Gemeinden mit mehr als 10 000 Einwohnern

Bezeichnung	Stichwahl		1. Wahlgang	
	Personen / Stimmen			
	Anzahl	%	%	
184 119 Garching b.München, St (Lkr München / Oberbayern)				
Stimmberechtigte	12920	X	X	
Wähler	7427	57,5	54,6	
Ungültige Stimmzettel	54	0,7	0,8	
Ascherl, Jürgen CSU	2917	39,6	28,1	
Gruchmann, Dr. Dietmar SPD	Gewählt	4456	60,4	41,0
Adolf, Dr. Hans-Peter GRÜNE	X	.	12,8	
Grünwald, Harald FREIE WÄHLER/Freie Wähler - Unabhängige Garchinger	X	.	8,5	
Dombret, Bastian FDP	X	.	4,1	
Fröhler, Norbert Bürger für Garching	X	.	5,6	
Zusammen	7373	100	100	

Noch: 5. Stichwahl der ersten Bürgermeister/Oberbürgermeister in Gemeinden mit mehr als 10 000 Einwohnern

Bezeichnung	Stichwahl		1. Wahlgang
	Personen / Stimmen		
	Anzahl	%	%

180 117 Garmisch-Partenkirchen, M (Lkr Garmisch-Partenkirchen / Oberbayern)

Stimmberechtigte		21431	X	X
Wähler		12490	58,3	54,4
Ungültige Stimmzettel		130	1,0	1,1
Koch, Elisabeth CSU	Gewählt	8532	69,0	44,7
Meierhofer, Dr. Sigrid SPD		3828	31,0	21,7
Thiel, Dr. Stephan GRÜNE		X	.	14,0
Edenhofer, Lilian FREIE WÄHLER/FWG		X	.	8,6
Schröter, Martin FDP		X	.	4,6
Hofer, Anton Garmisch+Partenkirchen miteinander		X	.	6,3
	Zusammen	12360	100	100

Noch: 5. Stichwahl der ersten Bürgermeister/Oberbürgermeister in Gemeinden mit mehr als 10 000 Einwohnern

Bezeichnung	Stichwahl		1. Wahlgang
	Personen / Stimmen		
	Anzahl	%	%

188 120 Gauting (Lkr Starnberg / Oberbayern)

Stimmberechtigte		15813	X	X
Wähler		10796	68,3	61,2
Ungültige Stimmzettel		80	0,7	0,7
Kössinger, Dr. Brigitte CSU	Gewählt	5412	50,5	40,1
Knape, Hans Wilhelm GRÜNE		5304	49,5	29,2
Meiler, Wolfgang BiG		X	.	6,1
Luft, Tarek MfG/PIRATEN		X	.	4,3
Sklarek, Dr. Jürgen MiFu 82131		X	.	20,3
	Zusammen	10716	100	100

Noch: 5. Stichwahl der ersten Bürgermeister/Oberbürgermeister in Gemeinden mit mehr als 10 000 Einwohnern

Bezeichnung	Stichwahl		1. Wahlgang
	Personen / Stimmen		
	Anzahl	%	%

186 122 Geisenfeld, St (Lkr Pfaffenhofen a.d.Ilm / Oberbayern)

Stimmberechtigte		8799	X	X
Wähler		5692	64,7	61,5
Ungültige Stimmzettel		35	0,6	1,1
Aichele, Andreas CSU		2179	38,5	29,1
Weber, Paul Unabhängige Soziale Bürger Geisenfeld	Gewählt	3478	61,5	46,8
Gigl, Alfons FREIE WÄHLER/Freie Wähler Ortsverband Geisenfeld e.		X	.	24,1
	Zusammen	5657	100	100

Noch: 5. Stichwahl der ersten Bürgermeister/Oberbürgermeister in Gemeinden mit mehr als 10 000 Einwohnern

Bezeichnung	Stichwahl		1. Wahlgang
	Personen / Stimmen		
	Anzahl	%	%

772 147 Gersthofen, St (Lkr Augsburg / Schwaben)

Stimmberechtigte		16781	X	X
Wähler		10294	61,3	52,6
Ungültige Stimmzettel		52	0,5	0,9
Poppe, Max CSU		4813	47,0	32,4
Wörle, Michael GRÜNE/Freie Wähler Gersthofen/SPD	Gewählt	5429	53,0	45,6
Steiner, Sigrid Wahl Initiative Richtungswechsel		X	.	10,9
Kaps, Albert Pro Gersthofen		X	.	3,8
Brem, Dr. Markus #Bewegung Zukunft		X	.	7,2
	Zusammen	10242	100	100

Noch: 5. Stichwahl der ersten Bürgermeister/Oberbürgermeister in Gemeinden mit mehr als 10 000 Einwohnern

Bezeichnung	Stichwahl		1. Wahlgang	
	Personen / Stimmen			
	Anzahl	%	%	
184 120 Gräfelfing (Lkr München / Oberbayern)				
Stimmberechtigte	10662	X	X	
Wähler	7493	70,3	64,4	
Ungültige Stimmzettel	65	0,9	0,7	
Köstler, Peter CSU	Gewählt	3790	51,0	36,3
Wüst, Uta IGG		3638	49,0	36,3
Feldner, Martin GRÜNE/Unabhängige		X	.	11,6
Kitzmann-Waterloo, Anette SPD		X	.	4,2
Ernstberger, Florian BVGL		X	.	11,5
	Zusammen	7428	100	100

Noch: 5. Stichwahl der ersten Bürgermeister/Oberbürgermeister in Gemeinden mit mehr als 10 000 Einwohnern

Bezeichnung	Stichwahl		1. Wahlgang	
	Personen / Stimmen			
	Anzahl	%	%	
175 122 Grafing b.München, St (Lkr Ebersberg / Oberbayern)				
Stimmberechtigte	10918	X	X	
Wähler	7917	72,5	67,6	
Ungültige Stimmzettel	47	0,6	0,6	
Bauer, Christian CSU	Gewählt	4251	54,0	43,2
Obermayr, Angelika GRÜNE		3619	46,0	43,6
Kerschner-Gehrling, Christian SPD		X	.	5,9
Eimer, Claus FDP		X	.	4,0
Schmidtke, Walter BP		X	.	3,4
	Zusammen	7870	100	100

Noch: 5. Stichwahl der ersten Bürgermeister/Oberbürgermeister in Gemeinden mit mehr als 10 000 Einwohnern

Bezeichnung	Stichwahl		1. Wahlgang
	Personen / Stimmen		
	Anzahl	%	%

179 126 Gröbenzell (Lkr Fürstenfeldbruck / Oberbayern)

Stimmberechtigte		15905	X	X
Wähler		10807	67,9	63,0
Ungültige Stimmzettel		90	0,8	0,7
Kammerl, Anton CSU		4949	46,2	28,1
Schäfer, Martin UWG	Gewählt	5768	53,8	36,8
Pribsch, Ingo GRÜNE		X	.	15,2
Uckermann Freiherr von, Gregor SPD		X	.	17,6
Grallert, Hendrik FDP		X	.	2,3
	Zusammen	10717	100	100

Noch: 5. Stichwahl der ersten Bürgermeister/Oberbürgermeister in Gemeinden mit mehr als 10 000 Einwohnern

Bezeichnung	Stichwahl		1. Wahlgang
	Personen / Stimmen		
	Anzahl	%	%

184 123 Haar (Lkr München / Oberbayern)

Stimmberechtigte		15795	X	X
Wähler		10063	63,7	54,3
Ungültige Stimmzettel		110	1,1	0,6
Bukowski, Dr. Andreas CSU	Gewählt	5127	51,5	42,4
Müller, Gabriele SPD		4826	48,5	42,2
Leiner, Dr. Ulrich GRÜNE		X	.	13,0
Siemsen, Dr. Peter FDP		X	.	2,4
	Zusammen	9953	100	100

Noch: 5. Stichwahl der ersten Bürgermeister/Oberbürgermeister in Gemeinden mit mehr als 10 000 Einwohnern

Bezeichnung	Stichwahl		1. Wahlgang
	Personen / Stimmen		
	Anzahl	%	%

275 126 Hauzenberg, St (Lkr Passau / Niederbayern)

Stimmberechtigte		9902	X	X
Wähler		7684	77,6	67,0
Ungültige Stimmzettel		12	0,2	0,5
Auer, Peter CSU		3584	46,7	40,1
Donaubauer, Gudrun Wählergruppe Gudrun Donaubauer	Gewählt	4088	53,3	42,2
Oberneder, Evi SPD		X	.	7,0
Endl, Stefan PH		X	.	10,6
	Zusammen	7672	100	100

Noch: 5. Stichwahl der ersten Bürgermeister/Oberbürgermeister in Gemeinden mit mehr als 10 000 Einwohnern

Bezeichnung	Stichwahl		1. Wahlgang
	Personen / Stimmen		
	Anzahl	%	%

572 132 Herzogenaurach, St (Lkr Erlangen-Höchstädt / Mittelfranken)

Stimmberechtigte		18118	X	X
Wähler		12048	66,5	61,8
Ungültige Stimmzettel		100	0,8	1,1
Hanisch, Sabine CSU		4264	35,7	18,4
Hacker, Dr. German SPD	Gewählt	7684	64,3	48,8
Halkiás, Georgios GRÜNE		X	.	10,1
Welker, Dr. Manfred FREIE WÄHLER		X	.	17,1
Dassler, Michael FDP		X	.	2,4
Moroskow, Steffen Die PARTEI		X	.	3,2
	Zusammen	11948	100	100

Noch: 5. Stichwahl der ersten Bürgermeister/Oberbürgermeister in Gemeinden mit mehr als 10 000 Einwohnern

Bezeichnung	Stichwahl		1. Wahlgang
	Personen / Stimmen		
	Anzahl	%	%

184 127 Höhenkirchen-Siegertsbrunn (Lkr München / Oberbayern)

Stimmberechtigte		8136	X	X
Wähler		5663	69,6	64,9
Ungültige Stimmzettel		33	0,6	0,6
Spingler, Roland CSU		2094	37,2	27,2
Konwitschny, Mindy SPD	Gewählt	3536	62,8	37,2
Voges, Karsten GRÜNE		X	.	14,9
Hanisch, Andrea UB		X	.	20,7
	Zusammen	5630	100	100

Noch: 5. Stichwahl der ersten Bürgermeister/Oberbürgermeister in Gemeinden mit mehr als 10 000 Einwohnern

Bezeichnung	Stichwahl		1. Wahlgang	
	Personen / Stimmen			
	Anzahl	%	%	
464 000 Hof (Krfr. St / Oberfranken)				
Stimmberechtigte	34742	X	X	
Wähler	21315	61,4	49,3	
Ungültige Stimmzettel	124	0,6	0,9	
Fichtner, Dr. Harald CSU	9582	45,2	38,9	
Döhla, Eva SPD	Gewählt 11609	54,8	31,2	
Scharfenberg, Elisabeth GRÜNE	X	.	10,3	
Bruns, Gudrun FREIE WÄHLER/FAB	X	.	11,6	
Senf, Peter FDP	X	.	3,9	
Böhm, Michael PIRATEN	X	.	4,1	
Zusammen	21191	100	100	

Noch: 5. Stichwahl der ersten Bürgermeister/Oberbürgermeister in Gemeinden mit mehr als 10 000 Einwohnern

Bezeichnung	Stichwahl		1. Wahlgang	
	Personen / Stimmen			
	Anzahl	%	%	
182 120 Holzkirchen, M (Lkr Miesbach / Oberbayern)				
Stimmberechtigte	12947	X	X	
Wähler	8806	68,0	61,7	
Ungültige Stimmzettel	92	1,0	0,8	
Schmid, Christoph CSU	Gewählt	4919	56,4	37,0
Wiechmann, Robert GRÜNE		3795	43,6	26,2
Hensel, Torsten FREIE WÄHLER/FREIE PARTEILOSE WÄHLER		X	.	16,1
Dasch, Elisabeth SPD		X	.	20,7
	Zusammen	8714	100	100

Noch: 5. Stichwahl der ersten Bürgermeister/Oberbürgermeister in Gemeinden mit mehr als 10 000 Einwohnern

Bezeichnung	Stichwahl		1. Wahlgang	
	Personen / Stimmen			
	Anzahl	%	%	
161 000 Ingolstadt (Krfr. St / Oberbayern)				
Stimmberechtigte	101068	X	X	
Wähler	58190	57,6	45,7	
Ungültige Stimmzettel	528	0,9	1,2	
Lösel, Dr. Christian CSU	23479	40,7	33,8	
Scharpf, Dr. Christian SPD	Gewählt	34183	59,3	33,6
Kleine, Petra GRÜNE	X	.	9,3	
Stachel, Hans FREIE WÄHLER/Freie Wähler Ingolstadt	X	.	8,3	
Schäuble, Jakob FDP	X	.	2,5	
Köstler, Raimund ÖDP	X	.	1,9	
Lange, Christian BGI	X	.	4,8	
Pauling, Christian-Linus DIE LINKE	X	.	3,4	
Köhler, Jürgen UDI	X	.	2,4	
Zusammen	57662	100	100	

Noch: 5. Stichwahl der ersten Bürgermeister/Oberbürgermeister in Gemeinden mit mehr als 10 000 Einwohnern

Bezeichnung	Stichwahl		1. Wahlgang
	Personen / Stimmen		
	Anzahl	%	%

677 148 Karlstadt, St (Lkr Main-Spessart / Unterfranken)

Stimmberechtigte		11699	X	X
Wähler		8740	74,7	72,1
Ungültige Stimmzettel		85	1,0	0,8
Hombach, Michael CSU	Gewählt	5083	58,7	37,3
Rümmer, Stefan SPD		3572	41,3	21,7
Beck, Armin GRÜNE		X	.	18,5
Kaufmann, Dr. Benedikt FWG		X	.	20,5
Havla, Janik DIE LINKE/Die PARTEI		X	.	1,9
	Zusammen	8655	100	100

Noch: 5. Stichwahl der ersten Bürgermeister/Oberbürgermeister in Gemeinden mit mehr als 10 000 Einwohnern

Bezeichnung	Stichwahl		1. Wahlgang	
	Personen / Stimmen			
	Anzahl	%	%	

273 137 Kelheim, St (Lkr Kelheim / Niederbayern)

Stimmberechtigte		12737	X	X
Wähler		8027	63,0	55,5
Ungültige Stimmzettel		23	0,3	0,7
Schweiger, Christian CSU	Gewählt	4520	56,5	29,8
Hartmann, Horst SPD		3484	43,5	36,7
Rank, Christian GRÜNE		X	.	7,4
Diermeier, Dennis FW		X	.	22,2
Pollmann, Adriane SLU		X	.	3,9
	Zusammen	8004	100	100

Noch: 5. Stichwahl der ersten Bürgermeister/Oberbürgermeister in Gemeinden mit mehr als 10 000 Einwohnern

Bezeichnung	Stichwahl		1. Wahlgang	
	Personen / Stimmen			
	Anzahl	%	%	
175 124 Kirchseeon, M (Lkr Ebersberg / Oberbayern)				
Stimmberechtigte	8045	X	X	
Wähler	4844	60,2	56,8	
Ungültige Stimmzettel	42	0,9	0,8	
Paeplow, Jan CSU	Gewählt	2809	58,5	38,1
Seidinger, Klaus UWG		1993	41,5	30,5
Oberhauser-Hainer, Andrea GRÜNE		X	.	21,5
Ciccia, Domenico SPD		X	.	9,9
	Zusammen	4802	100	100

Noch: 5. Stichwahl der ersten Bürgermeister/Oberbürgermeister in Gemeinden mit mehr als 10 000 Einwohnern

Bezeichnung	Stichwahl		1. Wahlgang
	Personen / Stimmen		
	Anzahl	%	%

675 141 Kitzingen, GKSt (Lkr Kitzingen / Unterfranken)

Stimmberechtigte		16682	X	X
Wähler		8296	49,7	48,1
Ungültige Stimmzettel		43	0,5	1,2
Güntner, Stefan CSU	Gewählt	4854	58,8	42,9
Paul, Manfred SPD		3399	41,2	22,6
Schmidt, Andrea GRÜNE		X	.	11,8
Pfeiffle, Dr. Uwe FREIE WÄHLER - FBW Kitzingen		X	.	18,9
Tröge, Bianca ÖDP		X	.	3,8
	Zusammen	8253	100	100

Noch: 5. Stichwahl der ersten Bürgermeister/Oberbürgermeister in Gemeinden mit mehr als 10 000 Einwohnern

Bezeichnung	Stichwahl		1. Wahlgang	
	Personen / Stimmen			
	Anzahl	%	%	
477 128 Kulmbach, GKSt (Lkr Kulmbach / Oberfranken)				
Stimmberechtigte	21463	X	X	
Wähler	15410	71,8	60,8	
Ungültige Stimmzettel	136	0,9	1,7	
Schramm, Henry CSU/FREIE WÄHLER/WGK/FDP	7513	49,2	45,5	
Lehmann, Ingo SPD	Gewählt	7761	50,8	35,5
Kreis-Lechner, Dagmar GRÜNE	X	.	14,1	
Hartmann, Hagen AfD	X	.	4,9	
Zusammen	15274	100	100	

Noch: 5. Stichwahl der ersten Bürgermeister/Oberbürgermeister in Gemeinden mit mehr als 10 000 Einwohnern

Bezeichnung	Stichwahl		1. Wahlgang
	Personen / Stimmen		
	Anzahl	%	%

279 122 Landau a.d.Isar, St (Lkr Dingolfing-Landau / Niederbayern)

Stimmberechtigte		10810	X	X
Wähler		6810	63,0	55,3
Ungültige Stimmzettel		37	0,5	0,7
Steininger, Dr. Helmut CSU		3101	45,8	37,5
Kohlmayer, Matthias Landau gefällt mir	Gewählt	3672	54,2	27,0
Lorenz, Thomas Unabhängige Wählergemeinschaft-Freie		X	.	26,7
Aichner, Heike Frauenliste Landau/Isar e.V.		X	.	8,8
	Zusammen	6773	100	100

Noch: 5. Stichwahl der ersten Bürgermeister/Oberbürgermeister in Gemeinden mit mehr als 10 000 Einwohnern

Bezeichnung	Stichwahl		1. Wahlgang
	Personen / Stimmen		
	Anzahl	%	%

181 130 Landsberg am Lech, GKSt (Lkr Landsberg am Lech / Oberbayern)

Stimmberechtigte		22398	X	X
Wähler		13641	60,9	55,9
Ungültige Stimmzettel		120	0,9	0,8
Neuner, Mathias CSU		4485	33,2	28,6
Baumgartl, Doris UBV	Gewählt	9036	66,8	34,1
Hartmann, Moritz GRÜNE		X	.	17,5
Bredschneijder, Felix SPD		X	.	19,8
	Zusammen	13521	100	100

Noch: 5. Stichwahl der ersten Bürgermeister/Oberbürgermeister in Gemeinden mit mehr als 10 000 Einwohnern

Bezeichnung	Stichwahl		1. Wahlgang	
	Personen / Stimmen			
	Anzahl	%	%	
261 000 Landshut (Krfr. St / Niederbayern)				
Stimmberechtigte	55445	X	X	
Wähler	30938	55,8	48,1	
Ungültige Stimmzettel	123	0,4	0,8	
Hagl, Sigrid GRÜNE	9109	29,6	22,6	
Putz, Alexander FDP	Gewählt 21706	70,4	45,5	
Haslinger, Dr. Thomas CSU	X	.	17,0	
Steinberger, Patricia SPD	X	.	6,1	
Kuepach von, Tilmann LM	X	.	3,5	
Müller-Kroehling, Dr. Stefan ÖDP	X	.	3,5	
Hemann, Stefan DIE LINKE/mut	X	.	1,8	
Zusammen	30815	100	100	

Noch: 5. Stichwahl der ersten Bürgermeister/Oberbürgermeister in Gemeinden mit mehr als 10 000 Einwohnern

Bezeichnung	Stichwahl		1. Wahlgang
	Personen / Stimmen		
	Anzahl	%	%

573 120 Langenzenn, St (Lkr Fürth / Mittelfranken)

Stimmberechtigte		8705	X	X
Wähler		5992	68,8	65,5
Ungültige Stimmzettel		45	0,8	0,8
Habel, Jürgen CSU	Gewählt	3439	57,8	42,2
Plevka, Melanie SPD		2508	42,2	25,1
Jäger, Alfred FREIE WÄHLER/Freie Wähler Langenzenn e.V.		X	.	20,3
Vogel, Markus FDP		X	.	12,5
	Zusammen	5947	100	100

Noch: 5. Stichwahl der ersten Bürgermeister/Oberbürgermeister in Gemeinden mit mehr als 10 000 Einwohnern

Bezeichnung	Stichwahl		1. Wahlgang
	Personen / Stimmen		
	Anzahl	%	%

574 138 Lauf a.d.Pegnitz, St (Lkr Nürnberger Land / Mittelfranken)

Stimmberechtigte		21140	X	X
Wähler		14442	68,3	61,0
Ungültige Stimmzettel		48	0,3	0,7
Bisping, Benedikt GRÜNE		6931	48,2	46,0
Lang, Thomas FREIE WÄHLER/Freie Wähler Lauf	Gewählt	7463	51,8	29,2
Maschler, Norbert CSU		X	.	18,8
Pasalidis, Anastasios SPD		X	.	6,0
	Zusammen	14394	100	100

Noch: 5. Stichwahl der ersten Bürgermeister/Oberbürgermeister in Gemeinden mit mehr als 10 000 Einwohnern

Bezeichnung	Stichwahl		1. Wahlgang	
	Personen / Stimmen			
	Anzahl	%	%	
173 135 Lenggries (Lkr Bad Tölz-Wolfratshausen / Oberbayern)				
Stimmberechtigte	8016	X	X	
Wähler	5823	72,6	67,1	
Ungültige Stimmzettel	59	1,0	1,2	
Landthaler, Markus FWG	Gewählt	3779	65,6	46,9
Morlang, Wolfgang BP		1985	34,4	24,9
Rinner, Christine CSU		X	.	20,2
Raphelt, Tobias SPD		X	.	8,0
	Zusammen	5764	100	100

Noch: 5. Stichwahl der ersten Bürgermeister/Oberbürgermeister in Gemeinden mit mehr als 10 000 Einwohnern

Bezeichnung	Stichwahl		1. Wahlgang
	Personen / Stimmen		
	Anzahl	%	%

776 116 Lindau (Bodensee), GKSt (Lkr Lindau (Bodensee) / Schwaben)

Stimmberechtigte		19939	X	X
Wähler		11791	59,1	51,7
Ungültige Stimmzettel		132	1,1	0,7
Hotz, Mathias CSU/FB/JA		5512	47,3	28,3
Alfons, Dr. Claudia FDP/LI/BU	Gewählt	6147	52,7	28,1
Halberkamp, Claudia SPD/FW Lindau		X	.	26,2
Obermayr, Daniel Bunte		X	.	13,4
Kattau, Kai MiL		X	.	4,0
	Zusammen	11659	100	100

Noch: 5. Stichwahl der ersten Bürgermeister/Oberbürgermeister in Gemeinden mit mehr als 10 000 Einwohnern

Bezeichnung	Stichwahl		1. Wahlgang	
	Personen / Stimmen			
	Anzahl	%	%	
273 147 Mainburg, St (Lkr Kelheim / Niederbayern)				
Stimmberechtigte	10895	X	X	
Wähler	7075	64,9	57,9	
Ungültige Stimmzettel	24	0,3	1,0	
Langwieser, Hannelore CSU	3376	47,9	38,6	
Fichtner, Helmut FREIE WÄHLER/FW Mainburg	Gewählt 3675	52,1	32,9	
Schöll, Dr. Michael FDP	X	.	4,1	
Stark, Winfried SLU	X	.	13,0	
Pöppel, Konrad ÖDP	X	.	11,5	
Zusammen	7051	100	100	

Noch: 5. Stichwahl der ersten Bürgermeister/Oberbürgermeister in Gemeinden mit mehr als 10 000 Einwohnern

Bezeichnung	Stichwahl		1. Wahlgang	
	Personen / Stimmen			
	Anzahl	%	%	
777 151 Marktoberdorf, St (Lkr Ostallgäu / Schwaben)				
Stimmberechtigte	14262	X	X	
Wähler	9524	66,8	60,8	
Ungültige Stimmzettel	42	0,4	0,7	
Hell, Dr. Wolfgang CSU	Gewählt	5437	57,3	49,5
Eichinger, Michael FREIE WÄHLER/Freie Wähler MOD		4045	42,7	26,3
Schneider, Jörg GRÜNE		X	.	17,7
Elmer, Stefan SPD		X	.	6,5
	Zusammen	9482	100	100

Noch: 5. Stichwahl der ersten Bürgermeister/Oberbürgermeister in Gemeinden mit mehr als 10 000 Einwohnern

Bezeichnung	Stichwahl		1. Wahlgang
	Personen / Stimmen		
	Anzahl	%	%

175 127 Markt Schwaben, M (Lkr Ebersberg / Oberbayern)

Stimmberechtigte		9923	X	X
Wähler		5700	57,4	55,2
Ungültige Stimmzettel		25	0,4	0,8
Eichner, Frank CSU		1854	32,7	26,4
Stolze, Michael FREIE WÄHLER/SPD	Gewählt	3821	67,3	38,9
Brandes, Raphael GRÜNE		X	.	17,0
Hertel, Sascha ZMS		X	.	17,8
	Zusammen	5675	100	100

376 141 Maxhütte-Haidhof, St (Lkr Schwandorf / Oberpfalz)

Stimmberechtigte		9549	X	X
Wähler		6292	65,9	60,3
Ungültige Stimmzettel		13	0,2	0,8
Meier, Matthias CSU		2721	43,3	38,1
Seidl jun., Rudolf UWM	Gewählt	3558	56,7	36,8
Viertlmeister, Horst SPD		X	.	25,1
	Zusammen	6279	100	100

Noch: 5. Stichwahl der ersten Bürgermeister/Oberbürgermeister in Gemeinden mit mehr als 10 000 Einwohnern

Bezeichnung	Stichwahl		1. Wahlgang
	Personen / Stimmen		
	Anzahl	%	%

771 146 Mering, M (Lkr Aichach-Friedberg / Schwaben)

Stimmberechtigte		11349	X	X
Wähler		7900	69,6	65,6
Ungültige Stimmzettel		35	0,4	0,3
Mayer, Florian Alexander CSU	Gewählt	3968	50,5	34,7
Hummel, Stefan SPD		3897	49,5	29,1
Thienen von, Petra GRÜNE		X	.	10,6
Lipert, Gloria AfD		X	.	2,5
Stößlein, Mathias UWG		X	.	23,2
	Zusammen	7865	100	100

Noch: 5. Stichwahl der ersten Bürgermeister/Oberbürgermeister in Gemeinden mit mehr als 10 000 Einwohnern

Bezeichnung	Stichwahl		1. Wahlgang
	Personen / Stimmen		
	Anzahl	%	%

182 125 Miesbach, St (Lkr Miesbach / Oberbayern)

Stimmberechtigte		8945	X	X
Wähler		5947	66,5	59,2
Ungültige Stimmzettel		28	0,5	0,5
Braunmiller, Dr. Gerhard CSU	Gewählt	3065	51,8	43,1
Fraunhofer, Walter SPD/Freie Wähler Miesbach-Parsberg-Wies		2854	48,2	31,7
Güldner, Astrid GRÜNE		X	.	17,6
Hupfauer, Florian FDP		X	.	7,5
	Zusammen	5919	100	100

Noch: 5. Stichwahl der ersten Bürgermeister/Oberbürgermeister in Gemeinden mit mehr als 10 000 Einwohnern

Bezeichnung	Stichwahl		1. Wahlgang
	Personen / Stimmen		
	Anzahl	%	%
178 143 Moosburg a.d.Isar, St (Lkr Freising / Oberbayern)			
Stimmberechtigte	13699	X	X
Wähler	8954	65,4	60,1
Ungültige Stimmzettel	84	0,9	0,6
Stanglmaier, Dr. Michael GRÜNE	4331	48,8	30,0
Dollinger, Josef FREIE WÄHLER/FW Moosburg	Gewählt 4539	51,2	28,8
Hadersdorfer, Georg CSU	X	.	24,9
Welter, Gerhard-Michael AfD	X	.	4,0
Marcus, Gunnar SPD	X	.	4,2
Fincke, Philipp FDP	X	.	3,0
Kästl, Jörg ÖDP	X	.	3,5
John, Stefan DIE LINKE	X	.	1,6
Zusammen	8870	100	100

Noch: 5. Stichwahl der ersten Bürgermeister/Oberbürgermeister in Gemeinden mit mehr als 10 000 Einwohnern

Bezeichnung	Stichwahl		1. Wahlgang
	Personen / Stimmen		
	Anzahl	%	%

183 128 Mühldorf a.Inn, St (Lkr Mühldorf a.Inn / Oberbayern)

Stimmberechtigte		16500	X	X
Wähler		10092	61,2	53,8
Ungültige Stimmzettel		62	0,6	1,9
Hetzl, Michael FREIE WÄHLER/UM	Gewählt	5090	50,7	34,7
Zollner, Marianne SPD		4940	49,3	48,5
Kraft, Dr. Matthias GRÜNE		X	.	13,5
Debnar, Claus DIE LINKE/Die PARTEI		X	.	3,3
	Zusammen	10030	100	100

Noch: 5. Stichwahl der ersten Bürgermeister/Oberbürgermeister in Gemeinden mit mehr als 10 000 Einwohnern

Bezeichnung	Stichwahl		1. Wahlgang	
	Personen / Stimmen			
	Anzahl	%	%	
162 000 München (Krfr. St / Oberbayern)				
Stimmberechtigte	1109025	X	X	
Wähler	562362	50,7	49,0	
Ungültige Stimmzettel	1721	0,3	0,4	
Frank, Kristina CSU	158782	28,3	21,3	
Reiter, Dieter SPD	Gewählt	401859	71,7	47,9
Habenschaden, Katrin GRÜNE	X	.	20,7	
Mehling, Hans-Peter FREIE WÄHLER/FW München	X	.	0,9	
Wiehle, Wolfgang AfD	X	.	2,8	
Hoffmann, Dr. Jörg FDP	X	.	1,5	
Ruff, Tobias ÖDP	X	.	1,6	
Lechner, Thomas DIE LINKE	X	.	1,3	
Progl, Richard BP	X	.	0,4	
Beyhan-Bilgin, Ender FAIR	X	.	0,3	
Höpner, Dirk München-Liste	X	.	0,4	

Noch: 5. Stichwahl der ersten Bürgermeister/Oberbürgermeister in Gemeinden mit mehr als 10 000 Einwohnern

Bezeichnung	Stichwahl		1. Wahlgang
	Personen / Stimmen		
	Anzahl	%	%

Noch: 162 000 München (Krfr. St / Oberbayern)

Dilba, Stephanie mut	X	.	0,2
Weixler, Moritz Die PARTEI	X	.	0,6
Oraner, Cetin Zusammen Bayern e.V.	X	.	0,2
Zusammen	560641	100	100

180 124 Murnau a.Staffelsee, M (Lkr Garmisch-Partenkirchen / Oberbayern)

Stimmberechtigte	9644	X	X	
Wähler	6448	66,9	62,0	
Ungültige Stimmzettel	71	1,1	0,6	
Beuting, Rolf ÖDP/Bürgerforum Murnau	Gewählt	3642	57,1	41,5
Zoepf, Phillip MB		2735	42,9	19,0
Utzschneider, Rudolf CSU	X	.	16,6	
Jones, Veronika GRÜNE	X	.	9,3	
Probst, Welf FREIE WÄHLER/FWM	X	.	13,6	
Zusammen		6377	100	100

Noch: 5. Stichwahl der ersten Bürgermeister/Oberbürgermeister in Gemeinden mit mehr als 10 000 Einwohnern

Bezeichnung		Stichwahl		1. Wahlgang
		Personen / Stimmen		
		Anzahl	%	%
184 146 Neubiberg (Lkr München / Oberbayern)				
Stimmberechtigte		11735	X	X
Wähler		6618	56,4	56,2
Ungültige Stimmzettel		123	1,9	0,5
Pardeller, Thomas CSU/USU-100% Uni - Jneu	Gewählt	3626	55,8	37,5
Körner, Kilian GRÜNE/ÖDP		2869	44,2	29,7
Gerner, Elisabeth SPD		X	.	10,4
Höcherl, Reiner FW N@U		X	.	22,4
	Zusammen	6495	100	100

Noch: 5. Stichwahl der ersten Bürgermeister/Oberbürgermeister in Gemeinden mit mehr als 10 000 Einwohnern

Bezeichnung	Stichwahl		1. Wahlgang	
	Personen / Stimmen			
	Anzahl	%	%	
185 149 Neuburg a.d.Donau, GKSt (Lkr Neuburg-Schrobenhausen / Oberbayern)				
Stimmberechtigte	22763	X	X	
Wähler	14195	62,4	51,6	
Ungültige Stimmzettel	44	0,3	1,0	
Gmehling, Dr. Bernhard CSU	Gewählt	8315	58,8	45,6
Schoder, Gerhard GRÜNE		5836	41,2	22,4
Herold, Florian FREIE WÄHLER/Freie Wähler Neuburg		X	.	15,9
Schneider, Bernd SPD		X	.	6,0
Wittmair, Michael DIE LINKE		X	.	1,8
Thonig, Frank WIND		X	.	8,4
	Zusammen	14151	100	100

Noch: 5. Stichwahl der ersten Bürgermeister/Oberbürgermeister in Gemeinden mit mehr als 10 000 Einwohnern

Bezeichnung	Stichwahl		1. Wahlgang
	Personen / Stimmen		
	Anzahl	%	%

779 194 Nördlingen, GKSt (Lkr Donau-Ries / Schwaben)

Stimmberechtigte		16252	X	X
Wähler		10875	66,9	61,6
Ungültige Stimmzettel		81	0,7	0,5
Höhn, Steffen CSU		4729	43,8	31,1
Wittner, David PWG	Gewählt	6065	56,2	36,2
Goschenhofer, Wolfgang GRÜNE		X	.	13,3
Ortler, Rita SPD		X	.	18,8
Tanner, Dr. Mark FDP		X	.	0,7
	Zusammen	10794	100	100

Noch: 5. Stichwahl der ersten Bürgermeister/Oberbürgermeister in Gemeinden mit mehr als 10 000 Einwohnern

Bezeichnung	Stichwahl		1. Wahlgang	
	Personen / Stimmen			
	Anzahl	%	%	

564 000 Nürnberg (Krfr. St / Mittelfranken)

Stimmberechtigte		388998	X	X
Wähler		200777	51,6	47,1
Ungültige Stimmzettel		1675	0,8	0,4
König, Marcus CSU	Gewählt	103926	52,2	36,5
Brehm, Thorsten SPD		95176	47,8	34,9
Osgyan, Verena GRÜNE		X	.	15,1
Dörfler, Jürgen FREIE WÄHLER		X	.	1,8
Hübscher, Roland-Alexander AfD		X	.	4,2
Sormaz, Ümit FDP		X	.	1,0
Padua, Marion LINKE LISTE Nürnberg		X	.	0,8
Luft, Fridrich BIA		X	.	0,5
Rechholz, Christian ÖDP		X	.	1,1
Schramm, Philipp Die Guten		X	.	0,3
Betz, Florian Die PARTEI/PIRATEN		X	.	1,2

Noch: 5. Stichwahl der ersten Bürgermeister/Oberbürgermeister in Gemeinden mit mehr als 10 000 Einwohnern

Bezeichnung	Stichwahl		1. Wahlgang
	Personen / Stimmen		
	Anzahl	%	%

Noch: 564 000 Nürnberg (Krfr. St / Mittelfranken)

Schüller, Titus DIE LINKE	X	.	2,5
Zusammen	199102	100	100

184 135 Oberschleißheim (Lkr München / Oberbayern)

Stimmberechtigte	8880	X	X
Wähler	5070	57,1	60,7
Ungültige Stimmzettel	73	1,4	0,7
Böck, Markus CSU	Gewählt	2703	54,1 24,1
Kuchlbauer , Christian Freie Wähler Oberschleißheim e.V.		2294	45,9 29,1
Lindbüchl, Ingrid GRÜNE	X	.	17,0
Müller, Harald SPD	X	.	22,9
Katz, Dr. Casimir FDP	X	.	6,9
Zusammen		4997	100 100

Noch: 5. Stichwahl der ersten Bürgermeister/Oberbürgermeister in Gemeinden mit mehr als 10 000 Einwohnern

Bezeichnung	Stichwahl		1. Wahlgang
	Personen / Stimmen		
	Anzahl	%	%

679 170 Ochsenfurt, St (Lkr Würzburg / Unterfranken)

Stimmberechtigte		9008	X	X
Wähler		5913	65,6	62,4
Ungültige Stimmzettel		69	1,2	1,2
Behon, Rosa CSU		2549	43,6	35,3
Juks, Peter UWG	Gewählt	3295	56,4	47,9
Eck, Joachim SPD		X	.	16,8
	Zusammen	5844	100	100

Noch: 5. Stichwahl der ersten Bürgermeister/Oberbürgermeister in Gemeinden mit mehr als 10 000 Einwohnern

Bezeichnung	Stichwahl		1. Wahlgang
	Personen / Stimmen		
	Anzahl	%	%
179 142 Olching, St (Lkr Fürstenfeldbruck / Oberbayern)			
Stimmberechtigte	21639	X	X
Wähler	13853	64,0	58,6
Ungültige Stimmzettel	88	0,6	0,8
Gigl, Maximilian CSU	5911	42,9	31,1
Magg, Andreas SPD	Gewählt 7854	57,1	45,8
Maier, Michael GRÜNE	X	.	9,8
Teichmann, Andreas FDP	X	.	2,7
Eibl, Stefan FWO	X	.	8,5
Sailer, Gabriel ÖDP/Parteilose	X	.	2,1
Zusammen	13765	100	100

Noch: 5. Stichwahl der ersten Bürgermeister/Oberbürgermeister in Gemeinden mit mehr als 10 000 Einwohnern

Bezeichnung	Stichwahl		1. Wahlgang
	Personen / Stimmen		
	Anzahl	%	%

271 141 Osterhofen, St (Lkr Deggendorf / Niederbayern)

Stimmberechtigte		9804	X	X
Wähler		6705	68,4	61,0
Ungültige Stimmzettel		8	0,1	0,8
Sedlmeier, Liane FREIE WÄHLER/FW	Gewählt	3575	53,4	43,1
Etschmann, Thomas SPD		3122	46,6	32,6
Gößwein, Fritz CSU		X	.	24,3
	Zusammen	6697	100	100

Noch: 5. Stichwahl der ersten Bürgermeister/Oberbürgermeister in Gemeinden mit mehr als 10 000 Einwohnern

Bezeichnung	Stichwahl		1. Wahlgang
	Personen / Stimmen		
	Anzahl	%	%

472 175 Pegnitz, St (Lkr Bayreuth / Oberfranken)

Stimmberechtigte		10985	X	X
Wähler		7784	70,9	65,5
Ungültige Stimmzettel		94	1,2	0,5
Lappat, Werner CSU		2965	38,6	25,6
Nierhoff, Wolfgang Pegnitzer Gemeinschaft	Gewählt	4725	61,4	30,6
Huber, Dr. Sandra GRÜNE/unabhängige Bürgerinnen und Bürger		X	.	9,2
Schmidt , Thomas FREIE WÄHLER/Freie Wählergemeinschaft Pegnitz		X	.	12,0
Raab, Uwe SPD		X	.	22,7
	Zusammen	7690	100	100

Noch: 5. Stichwahl der ersten Bürgermeister/Oberbürgermeister in Gemeinden mit mehr als 10 000 Einwohnern

Bezeichnung	Stichwahl		1. Wahlgang
	Personen / Stimmen		
	Anzahl	%	%

190 139 Peißenberg, M (Lkr Weilheim-Schongau / Oberbayern)

Stimmberechtigte		10023	X	X
Wähler		6728	67,1	58,7
Ungültige Stimmzettel		62	0,9	1,5
Zellner, Frank CSU/Parteilose	Gewählt	3758	56,4	33,4
Halbritter, Robert SPD		2908	43,6	26,3
Wurzinger, Walter FREIE WÄHLER/FW-Peißenberg		X	.	14,3
Vanni, Manuela PL		X	.	26,0
	Zusammen	6666	100	100

Noch: 5. Stichwahl der ersten Bürgermeister/Oberbürgermeister in Gemeinden mit mehr als 10 000 Einwohnern

Bezeichnung	Stichwahl		1. Wahlgang
	Personen / Stimmen		
	Anzahl	%	%

190 140 Peiting, M (Lkr Weilheim-Schongau / Oberbayern)

Stimmberechtigte		9468	X	X
Wähler		6715	70,9	65,0
Ungültige Stimmzettel		58	0,9	0,6
Ostenrieder, Peter CSU	Gewählt	3737	56,1	35,3
Luckner, Annette SPD		2920	43,9	26,9
Elste, Thomas GRÜNE		X	.	9,1
Schmid, Andreas Bürgervereinigung Peiting e.V.		X	.	17,0
Lory, Christian Unabhängige Peitinger		X	.	11,8
	Zusammen	6657	100	100

Noch: 5. Stichwahl der ersten Bürgermeister/Oberbürgermeister in Gemeinden mit mehr als 10 000 Einwohnern

Bezeichnung	Stichwahl		1. Wahlgang	
	Personen / Stimmen			
	Anzahl	%	%	
190 141 Penzberg, St (Lkr Weilheim-Schongau / Oberbayern)				
Stimmberechtigte	12810	X	X	
Wähler	9551	74,6	66,3	
Ungültige Stimmzettel	104	1,1	0,5	
Korpan, Stefan CSU	Gewählt	6245	66,1	24,3
Zehetner, Elke SPD		3202	33,9	27,5
Engel, Dr. Kerstin GRÜNE		X	.	12,0
Jabs, Armin BfP		X	.	9,7
Kühberger, Michael FLP		X	.	3,7
Bocksberger, Markus PM		X	.	22,7
	Zusammen	9447	100	100

Noch: 5. Stichwahl der ersten Bürgermeister/Oberbürgermeister in Gemeinden mit mehr als 10 000 Einwohnern

Bezeichnung		Stichwahl		1. Wahlgang
		Personen / Stimmen		
		Anzahl	%	%
184 138 Planegg (Lkr München / Oberbayern)				
Stimmberechtigte		8558	X	X
Wähler		5375	62,8	58,9
Ungültige Stimmzettel		76	1,4	0,6
Nafziger, Hermann CSU	Gewählt	2993	56,5	25,9
David, Cornelia FREIE WÄHLER/Freie Wähler Dynamische		2306	43,5	17,4
Grimme, Judith GRÜNE		X	.	11,4
Berchtold, Christine SPD		X	.	13,4
Pollems, Philipp FDP		X	.	13,8
Lawo, Angelika ÖDP/Unabhängige Bürgerinitiative: Gruppe 21		X	.	4,6
Trenkle, Susanne Unabhängige Bürgermeisterin Planegg-Martinsried		X	.	5,1
Pfeiffer, Astrid Wählergruppe für Planegg & Martinsried		X	.	8,4
	Zusammen	5299	100	100

Noch: 5. Stichwahl der ersten Bürgermeister/Oberbürgermeister in Gemeinden mit mehr als 10 000 Einwohnern

Bezeichnung	Stichwahl		1. Wahlgang	
	Personen / Stimmen			
	Anzahl	%	%	

175 135 Poing (Lkr Ebersberg / Oberbayern)

Stimmberechtigte			11494	X	X
Wähler			7340	63,9	57,1
Ungültige Stimmzettel			27	0,4	0,8
Stark, Thomas CSU	Gewählt		4405	60,2	35,1
Tonollo, Reinhard SPD			2908	39,8	33,1
Salih, Marc FDP			X	.	6,1
Scherzl, Günter FWG			X	.	25,8
	Zusammen		7313	100	100

Noch: 5. Stichwahl der ersten Bürgermeister/Oberbürgermeister in Gemeinden mit mehr als 10 000 Einwohnern

Bezeichnung	Stichwahl		1. Wahlgang	
	Personen / Stimmen			
	Anzahl	%	%	
187 162 Prien a.Chiemsee, M (Lkr Rosenheim / Oberbayern)				
Stimmberechtigte	8931	X	X	
Wähler	5859	65,6	60,4	
Ungültige Stimmzettel	99	1,7	0,8	
Resch, Annette CSU	2736	47,5	33,2	
Friedrich, Andreas ÜWG	Gewählt 3024	52,5	31,9	
Sasse, Claudia GRÜNE	X	.	16,8	
Voggenauer, Michael FREIE WÄHLER	X	.	6,1	
Schuster, Sepp AfD	X	.	3,3	
Munkler, Eva-Maria BfP	X	.	8,8	
Zusammen	5760	100	100	

Noch: 5. Stichwahl der ersten Bürgermeister/Oberbürgermeister in Gemeinden mit mehr als 10 000 Einwohnern

Bezeichnung	Stichwahl		1. Wahlgang	
	Personen / Stimmen			
	Anzahl	%	%	
179 145 Puchheim, St (Lkr Fürstenfeldbruck / Oberbayern)				
Stimmberechtigte	15764	X	X	
Wähler	9300	59,0	55,2	
Ungültige Stimmzettel	55	0,6	0,6	
Kamleiter, Karin CSU	3304	35,7	22,4	
Seidl, Norbert SPD	Gewählt	5941	64,3	42,5
Sengl, Dr. Manfred GRÜNE		X	.	14,5
Horn, Dr. Gudrun FREIE WÄHLER		X	.	6,9
Koch, Martin FDP		X	.	3,7
Honold, Jürgen ubp		X	.	10,1
	Zusammen	9245	100	100

Noch: 5. Stichwahl der ersten Bürgermeister/Oberbürgermeister in Gemeinden mit mehr als 10 000 Einwohnern

Bezeichnung	Stichwahl		1. Wahlgang
	Personen / Stimmen		
	Anzahl	%	%

276 138 Regen, St (Lkr Regen / Niederbayern)

Stimmberechtigte		8841	X	X
Wähler		6161	69,7	61,1
Ungültige Stimmzettel		38	0,6	0,4
Kroner, Andreas SPD	Gewählt	3632	59,3	29,7
Sommer, Robert FPU		2491	40,7	24,5
Stoiber, Wolfgang CSU		X	.	24,2
Seidl, Thomas AfD		X	.	6,8
Laschinger, Sabrina FWG		X	.	14,7
	Zusammen	6123	100	100

Noch: 5. Stichwahl der ersten Bürgermeister/Oberbürgermeister in Gemeinden mit mehr als 10 000 Einwohnern

Bezeichnung	Stichwahl		1. Wahlgang	
	Personen / Stimmen			
	Anzahl	%	%	
362 000 Regensburg (Krfr. St / Oberpfalz)				
Stimmberechtigte	115424	X	X	
Wähler	64205	55,6	52,7	
Ungültige Stimmzettel	209	0,3	0,6	
Freudenstein, Dr. Astrid CSU	31525	49,3	29,5	
Maltz-Schwarzfischer, Gertrud SPD	Gewählt	32471	50,7	22,2
Christoph, Stefan GRÜNE	X	.	14,4	
Artinger, Ludwig FREIE WÄHLER/FWR	X	.	5,3	
Meierhofer, Horst FDP	X	.	2,1	
Suttner, Benedikt ÖDP	X	.	3,7	
Freihoffer, Irmgard DIE LINKE	X	.	1,8	
Janele, Christian CSB	X	.	1,3	
Wolbergs, Joachim BRÜCKE	X	.	17,7	
Frank, Ingo Die PARTEI	X	.	1,3	
Friedl, Jakob Ribisl	X	.	0,7	

Noch: 5. Stichwahl der ersten Bürgermeister/Oberbürgermeister in Gemeinden mit mehr als 10 000 Einwohnern

Bezeichnung	Stichwahl		1. Wahlgang
	Personen / Stimmen		
	Anzahl	%	%

Noch: 362 000 Regensburg (Krfr. St / Oberpfalz)

Zusammen 63996 100 100

163 000 Rosenheim (Krfr. St / Oberbayern)

Stimmberechtigte		46444	X	X
Wähler		21948	47,3	47,5
Ungültige Stimmzettel		161	0,7	0,5
März, Andreas CSU	Gewählt	13403	61,5	45,6
Opperer, Franz GRÜNE		8384	38,5	22,5
Degenhart, Christine FREIE WÄHLER/UP		X	.	11,7
Kohlberger, Andreas AfD		X	.	4,9
Metzger, Robert SPD		X	.	11,0
Blumenhofer, Lars FDP		X	.	1,3
Krüger, Ricarda DIE LINKE/mut/PIRATEN/Die PARTEI/V-Partei ³		X	.	2,9
Zusammen		21787	100	100

Noch: 5. Stichwahl der ersten Bürgermeister/Oberbürgermeister in Gemeinden mit mehr als 10 000 Einwohnern

Bezeichnung	Stichwahl		1. Wahlgang
	Personen / Stimmen		
	Anzahl	%	%

571 193 Rothenburg ob der Tauber, GKSt (Lkr Ansbach / Mittelfranken)

Stimmberechtigte		9061	X	X
Wähler		5599	61,8	55,9
Ungültige Stimmzettel		38	0,7	1,1
Schlegl, Martina CSU		2185	39,3	33,6
Naser, Dr. Markus FRV/FREIE WÄHLER	Gewählt	3376	60,7	46,8
Scheuenstuhl, Harry SPD		X	.	19,6
	Zusammen	5561	100	100

190 148 Schongau, St (Lkr Weilheim-Schongau / Oberbayern)

Stimmberechtigte		9186	X	X
Wähler		5468	59,5	53,7
Ungültige Stimmzettel		44	0,8	1,2
Rehbehn, Hans-Jürgen CSU		2644	48,7	37,0
Sluyterman van Langeweyde, Falk SPD	Gewählt	2780	51,3	48,9
Puzzovio, Daniela ALS		X	.	14,1
	Zusammen	5424	100	100

Noch: 5. Stichwahl der ersten Bürgermeister/Oberbürgermeister in Gemeinden mit mehr als 10 000 Einwohnern

Bezeichnung	Stichwahl		1. Wahlgang
	Personen / Stimmen		
	Anzahl	%	%

185 158 Schrobenhausen, St (Lkr Neuburg-Schrobenhausen / Oberbayern)

Stimmberechtigte		13533	X	X
Wähler		8884	65,6	57,1
Ungültige Stimmzettel		38	0,4	0,6
Stephan, Dr. Karlheinz CSU		1752	19,8	22,2
Reisner, Harald FREIE WÄHLER/Freie Wähler Schrobenhausen e.V.	Gewählt	7094	80,2	42,6
Siegl, Joachim GRÜNE		X	.	12,1
Schwarzbauer, Martha SPD		X	.	7,6
Kreisle, Dieter Die Unabhängigen Schrobenhausener e.V.		X	.	14,5
Deuter, Reinhold DIE LINKE		X	.	1,0
	Zusammen	8846	100	100

Noch: 5. Stichwahl der ersten Bürgermeister/Oberbürgermeister in Gemeinden mit mehr als 10 000 Einwohnern

Bezeichnung	Stichwahl		1. Wahlgang
	Personen / Stimmen		
	Anzahl	%	%

565 000 Schwabach (Kfr. St / Mittelfranken)

Stimmberechtigte		32516	X	X
Wähler		19369	59,6	53,3
Ungültige Stimmzettel		122	0,6	0,8
Fraas, Dr. Michael CSU		8921	46,4	37,5
Reiß, Peter SPD	Gewählt	10326	53,6	34,8
Krieg, Christine GRÜNE		X	.	19,5
Hoffmann, Dr. Markus FREIE WÄHLER		X	.	6,1
Rötschke, Axel FDP		X	.	2,2
	Zusammen	19247	100	100

Noch: 5. Stichwahl der ersten Bürgermeister/Oberbürgermeister in Gemeinden mit mehr als 10 000 Einwohnern

Bezeichnung	Stichwahl		1. Wahlgang	
	Personen / Stimmen			
	Anzahl	%	%	
376 161 Schwandorf, GKSt (Lkr Schwandorf / Oberpfalz)				
Stimmberechtigte	23243	X	X	
Wähler	13523	58,2	55,0	
Ungültige Stimmzettel	79	0,6	0,7	
Feller, Andreas CSU	Gewählt	7376	54,9	43,6
Mieschala, Kurt UW		6068	45,1	21,7
Juniec-Möller, Marion GRÜNE		X	.	5,4
Eraslan, Ferdi FREIE WÄHLER/Freie Wähler Schwandorf		X	.	2,4
Mixl, Reinhard AfD		X	.	6,3
Frankerl, Karin SPD		X	.	20,6
	Zusammen	13444	100	100

Noch: 5. Stichwahl der ersten Bürgermeister/Oberbürgermeister in Gemeinden mit mehr als 10 000 Einwohnern

Bezeichnung	Stichwahl		1. Wahlgang	
	Personen / Stimmen			
	Anzahl	%	%	
573 127 Stein, St (Lkr Fürth / Mittelfranken)				
Stimmberechtigte	11520	X	X	
Wähler	7109	61,7	55,8	
Ungültige Stimmzettel	72	1,0	0,8	
Höfer, Bertram CSU	3168	45,0	29,2	
Krömer, Kurt Steiner Bürger-Gemeinschaft	Gewählt 3869	55,0	47,6	
Nüßler, Walter SPD	X	.	13,6	
Stanin, Gabriele Freie Wähler Stein e.V.	X	.	6,8	
Selz, Andreas DIE LINKE	X	.	2,9	
Zusammen	7037	100	100	

Noch: 5. Stichwahl der ersten Bürgermeister/Oberbürgermeister in Gemeinden mit mehr als 10 000 Einwohnern

Bezeichnung	Stichwahl		1. Wahlgang
	Personen / Stimmen		
	Anzahl	%	%

177 139 Taufkirchen (Vils) (Lkr Erding / Oberbayern)

Stimmberechtigte		8184	X	X
Wähler		5614	68,6	64,3
Ungültige Stimmzettel		53	0,9	0,3
Haberl, Stefan CSU	Gewählt	3136	56,4	43,5
Slawny, Manfred SPD		2425	43,6	28,5
Empl, Korbinian FREIE WÄHLER		X	.	17,1
Huber, Martin AfD		X	.	11,0
	Zusammen	5561	100	100

Noch: 5. Stichwahl der ersten Bürgermeister/Oberbürgermeister in Gemeinden mit mehr als 10 000 Einwohnern

Bezeichnung	Stichwahl		1. Wahlgang	
	Personen / Stimmen			
	Anzahl	%	%	
189 154 Traunreut, St (Lkr Traunstein / Oberbayern)				
Stimmberechtigte	16576	X	X	
Wähler	8866	53,5	45,3	
Ungültige Stimmzettel	54	0,6	0,5	
Dangschat, Hans-Peter CSU	Gewählt	5696	64,6	43,7
Ritter, Klaus FREIE WÄHLER		3116	35,4	26,3
Czepan, Martin GRÜNE		X	.	5,9
Krogloth, Oliver AfD		X	.	3,6
Stoib, Christian SPD		X	.	3,5
Gorzel, Roger BL		X	.	11,0
Schupfner, Markus BP		X	.	5,9
Zusammen		8812	100	100

Noch: 5. Stichwahl der ersten Bürgermeister/Oberbürgermeister in Gemeinden mit mehr als 10 000 Einwohnern

Bezeichnung	Stichwahl		1. Wahlgang
	Personen / Stimmen		
	Anzahl	%	%
189 155 Traunstein, GKSt (Lkr Traunstein / Oberbayern)			
Stimmberechtigte	16201	X	X
Wähler	10261	63,3	57,1
Ungültige Stimmzettel	60	0,6	0,5
Kegel, Christian SPD	4075	39,9	30,1
Hümmer, Dr. Christian UW/CSU	Gewählt 6126	60,1	44,3
Mörtl-Körner, Walburga GRÜNE	X	.	19,4
Steiner, Simon Traunsteiner Liste	X	.	6,2
Zusammen	10201	100	100

Noch: 5. Stichwahl der ersten Bürgermeister/Oberbürgermeister in Gemeinden mit mehr als 10 000 Einwohnern

Bezeichnung	Stichwahl		1. Wahlgang	
	Personen / Stimmen			
	Anzahl	%	%	
184 148 Unterhaching (Lkr München / Oberbayern)				
Stimmberechtigte	19671	X	X	
Wähler	11818	60,1	54,2	
Ungültige Stimmzettel	179	1,5	0,8	
Konetschny, Armin GRÜNE	3888	33,4	21,1	
Panzer, Wolfgang SPD	Gewählt	7751	66,6	48,0
Fichtinger, Renate CSU		X	.	21,0
Hupfauer, Peter FDP		X	.	9,9
Zusammen		11639	100	100

Noch: 5. Stichwahl der ersten Bürgermeister/Oberbürgermeister in Gemeinden mit mehr als 10 000 Einwohnern

Bezeichnung	Stichwahl		1. Wahlgang
	Personen / Stimmen		
	Anzahl	%	%

184 149 Unterschleißheim, St (Lkr München / Oberbayern)

Stimmberechtigte		21811	X	X
Wähler		13890	63,7	56,7
Ungültige Stimmzettel		101	0,7	0,6
Krimmer, Stefan CSU		5830	42,3	35,1
Böck, Christoph SPD	Gewählt	7959	57,7	47,9
Schlagintweit, Tino GRÜNE		X	.	9,4
Reichart, Martin FREIE WÄHLER/FB		X	.	7,7
	Zusammen	13789	100	100

Noch: 5. Stichwahl der ersten Bürgermeister/Oberbürgermeister in Gemeinden mit mehr als 10 000 Einwohnern

Bezeichnung	Stichwahl		1. Wahlgang
	Personen / Stimmen		
	Anzahl	%	%

175 132 Vaterstetten (Lkr Ebersberg / Oberbayern)

Stimmberechtigte		18846	X	X
Wähler		12852	68,2	64,9
Ungültige Stimmzettel		58	0,5	0,5
Spitzauer, Leonhard CSU	Gewählt	6481	50,7	39,1
Wirnitzer, Maria SPD		6313	49,3	27,8
Göhler, David GRÜNE		X	.	14,8
Meier, Roland FREIE WÄHLER		X	.	11,7
Willenberg, Klaus FDP		X	.	6,7
	Zusammen	12794	100	100

Noch: 5. Stichwahl der ersten Bürgermeister/Oberbürgermeister in Gemeinden mit mehr als 10 000 Einwohnern

Bezeichnung	Stichwahl		1. Wahlgang	
	Personen / Stimmen			
	Anzahl	%	%	
274 184 Vilsbiburg, St (Lkr Landshut / Niederbayern)				
Stimmberechtigte	9232	X	X	
Wähler	6154	66,7	60,2	
Ungültige Stimmzettel	63	1,0	1,1	
Haider, Sebastian FREIE WÄHLER	2796	45,9	26,7	
Entwistle, Sibylle SPD	Gewählt	3295	54,1	33,3
Steigenberger, Stephan CSU	X	.	23,0	
Schwimmer, Wolfgang GRÜNE/Bürger und Umweltliste Vilsbiburg	X	.	17,0	
Zusammen	6091	100	100	

Noch: 5. Stichwahl der ersten Bürgermeister/Oberbürgermeister in Gemeinden mit mehr als 10 000 Einwohnern

Bezeichnung	Stichwahl		1. Wahlgang
	Personen / Stimmen		
	Anzahl	%	%

363 000 Weiden i.d.OPf. (Krfr. St / Oberpfalz)

Stimmberechtigte		34204	X	X
Wähler		20576	60,2	51,9
Ungültige Stimmzettel		169	0,8	1,2
Zeitler, Dr. Benjamin CSU		9944	48,7	42,1
Meyer, Jens SPD	Gewählt	10463	51,3	42,8
Schuhmacher, Sonja GRÜNE		X	.	5,5
Skutella, Christoph FDP		X	.	7,0
Zant, Ali DIE LINKE		X	.	2,5
	Zusammen	20407	100	100

Noch: 5. Stichwahl der ersten Bürgermeister/Oberbürgermeister in Gemeinden mit mehr als 10 000 Einwohnern

Bezeichnung	Stichwahl		1. Wahlgang	
	Personen / Stimmen			
	Anzahl	%	%	
190 157 Weilheim i.OB, St (Lkr Weilheim-Schongau / Oberbayern)				
Stimmberechtigte	17864	X	X	
Wähler	12036	67,4	61,6	
Ungültige Stimmzettel	315	2,6	0,7	
Flock, Angelika CSU	4522	38,6	21,7	
Loth, Markus BfW	Gewählt 7199	61,4	34,7	
Neulinger, Manuel GRÜNE	X	.	19,3	
Asam, Romana FREIE WÄHLER/Freie Wähler Weilheim	X	.	3,6	
Schmidt, Reno AfD	X	.	2,9	
Martin, Horst SPD	X	.	11,2	
Gebauer-Merx, Saika FDP	X	.	3,5	
Klinkicht, Ullrich WM	X	.	3,1	
Zusammen	11721	100	100	

Noch: 5. Stichwahl der ersten Bürgermeister/Oberbürgermeister in Gemeinden mit mehr als 10 000 Einwohnern

Bezeichnung	Stichwahl		1. Wahlgang
	Personen / Stimmen		
	Anzahl	%	%

577 177 Weißenburg i.Bay., GKSt (Lkr Weißenburg-Gunzenhausen / Mittelfranken)

Stimmberechtigte		14428	X	X
Wähler		9558	66,2	57,2
Ungültige Stimmzettel		74	0,8	1,6
Kamm, Tobias CSU		4608	48,6	46,1
Schröppel, Jürgen SPD	Gewählt	4876	51,4	49,5
Sieland-Hirschmann, Eva DIE LINKE		X	.	4,4
	Zusammen	9484	100	100

Noch: 5. Stichwahl der ersten Bürgermeister/Oberbürgermeister in Gemeinden mit mehr als 10 000 Einwohnern

Bezeichnung	Stichwahl		1. Wahlgang
	Personen / Stimmen		
	Anzahl	%	%

173 147 Wolfratshausen, St (Lkr Bad Tölz-Wolfratshausen / Oberbayern)

Stimmberechtigte		14836	X	X
Wähler		8893	59,9	56,1
Ungültige Stimmzettel		98	1,1	0,5
Eibl, Günther CSU		3895	44,3	21,1
Heilinglechner, Klaus BVW	Gewählt	4900	55,7	29,1
Heinloth, Annette GRÜNE		X	.	20,7
Menke, Manfred SPD		X	.	12,6
Kugler, Richard Liste WOR		X	.	16,6
	Zusammen	8795	100	100

Noch: 5. Stichwahl der ersten Bürgermeister/Oberbürgermeister in Gemeinden mit mehr als 10 000 Einwohnern

Bezeichnung	Stichwahl		1. Wahlgang	
	Personen / Stimmen			
	Anzahl	%	%	
186 162 Wolnzach, M (Lkr Pfaffenhofen a.d.Ilm / Oberbayern)				
Stimmberechtigte	9234	X	X	
Wähler	6519	70,6	69,6	
Ungültige Stimmzettel	33	0,5	0,4	
Machold, Jens CSU	Gewählt	3286	50,7	41,5
Zimmermann, Simon FREIE WÄHLER		3200	49,3	19,0
Janecek, Birgit GRÜNE		X	.	5,2
Hammerschmid, Werner SPD		X	.	10,9
Röhrich, Fabian FDP		X	.	4,7
Bereswill, Jürgen BGW		X	.	0,9
Hackl, Brigitte GfW		X	.	17,8
	Zusammen	6486	100	100

Noch: 5. Stichwahl der ersten Bürgermeister/Oberbürgermeister in Gemeinden mit mehr als 10 000 Einwohnern

Bezeichnung	Stichwahl		1. Wahlgang	
	Personen / Stimmen			
	Anzahl	%	%	
573 134 Zirndorf, St (Lkr Fürth / Mittelfranken)				
Stimmberechtigte	20781	X	X	
Wähler	12504	60,2	55,2	
Ungültige Stimmzettel	37	0,3	0,4	
Klaski, Bernd CSU	6094	48,9	28,4	
Zwingel, Thomas SPD	Gewählt	6373	51,1	42,9
Schäfer, Walter GRÜNE		X	.	10,5
Baritsch, Marcus FREIE WÄHLER		X	.	10,4
Pleyer, Claus-Georg AfD		X	.	4,3
Reubel, Paul FDP		X	.	1,8
Berdich, Volker DIE LINKE		X	.	1,7
	Zusammen	12467	100	100

6. Stichwahl der Landräte in den Landkreisen

Bezeichnung	Stichwahl		1. Wahlgang
	Personen / Stimmen		
	Anzahl	%	%

571 Ansbach (Mittelfranken)

Stimmberechtigte		148441	X	X
Wähler		88245	59,4	63,2
Ungültige Stimmzettel		842	1,0	1,8
Ludwig, Dr. Jürgen CSU	Gewählt	51537	59,0	48,8
Seifert, Jürgen FREIE WÄHLER/Freie Wähler Kreisverband		35866	41,0	23,7
Hörber, Philipp GRÜNE		X	.	11,3
Hinkl, Petra SPD		X	.	10,5
Hetzel, Maria ÖDP		X	.	5,7
	Zusammen	87403	100	100

Noch: 6. Stichwahl der Landräte in den Landkreisen

Bezeichnung	Stichwahl		1. Wahlgang
	Personen / Stimmen		
	Anzahl	%	%

173 Bad Tölz-Wolfratshausen (Oberbayern)

Stimmberechtigte		101317	X	X
Wähler		58755	58,0	59,3
Ungültige Stimmzettel		487	0,8	1,0
Demmel, Anton CSU		21674	37,2	30,2
Niedermaier, Josef FREIE WÄHLER	Gewählt	36594	62,8	42,8
Koch, Klaus GRÜNE		X	.	18,1
Cetin, Filiz SPD		X	.	6,9
Englich, Sebastian DIE LINKE		X	.	2,0
	Zusammen	58268	100	100

Noch: 6. Stichwahl der Landräte in den Landkreisen

Bezeichnung	Stichwahl		1. Wahlgang	
	Personen / Stimmen			
	Anzahl	%	%	
471 Bamberg (Oberfranken)				
Stimmberechtigte	119156	X	X	
Wähler	82058	68,9	67,2	
Ungültige Stimmzettel	459	0,6	1,3	
Kalb, Johann CSU	Gewählt	47838	58,6	49,5
Schwarz, Andreas SPD		33761	41,4	22,9
Fricke, Bernd GRÜNE		X	.	10,9
Kellner, Bruno FREIE WÄHLER/ÜWG		X	.	11,0
Strube, Marco FDP		X	.	2,1
Sieling, Tobias ÖDP/Parteilose		X	.	3,6
	Zusammen	81599	100	100

Noch: 6. Stichwahl der Landräte in den Landkreisen

Bezeichnung	Stichwahl		1. Wahlgang
	Personen / Stimmen		
	Anzahl	%	%

472 Bayreuth (Oberfranken)

Stimmberechtigte		85471	X	X
Wähler		57745	67,6	70,1
Ungültige Stimmzettel		477	0,8	1,6
Bauer, Klaus CSU		28098	49,1	42,4
Wiedemann, Florian FWG	Gewählt	29170	50,9	30,7
Heßberg Freiherr von und zu, Dr. Andreas GRÜNE		X	.	10,6
Fischer, Jan-Michael SPD		X	.	12,2
Hiery, Prof. Dr. Hermann FDP		X	.	4,1
	Zusammen	57268	100	100

Noch: 6. Stichwahl der Landräte in den Landkreisen

Bezeichnung	Stichwahl		1. Wahlgang
	Personen / Stimmen		
	Anzahl	%	%

172 Berchtesgadener Land (Oberbayern)

Stimmberechtigte		85534	X	X
Wähler		49791	58,2	57,1
Ungültige Stimmzettel		281	0,6	1,0
Kern, Bernhard CSU	Gewählt	29079	58,7	41,9
Wimmer, Dr. Bartl GRÜNE		20431	41,3	25,8
Koller, Michael FREIE WÄHLER/Freie Wähler Berchtesgadener Land		X	.	22,8
Koch, Wolfgang AfD		X	.	4,6
Niederberger, Roman SPD		X	.	4,9
	Zusammen	49510	100	100

Noch: 6. Stichwahl der Landräte in den Landkreisen

Bezeichnung	Stichwahl		1. Wahlgang
	Personen / Stimmen		
	Anzahl	%	%

176 Eichstätt (Oberbayern)

Stimmberechtigte		103648	X	X
Wähler		69585	67,1	66,8
Ungültige Stimmzettel		598	0,9	1,4
Anetsberger, Alexander CSU	Gewählt	35850	52,0	47,2
Frey, Dr. Alfons FREIE WÄHLER		33137	48,0	33,9
Weber, Dr. Bernd SPD		X	.	14,9
Pflüger, Markus DIE LINKE		X	.	4,1
	Zusammen	68987	100	100

177 Erding (Oberbayern)

Stimmberechtigte		108586	X	X
Wähler		73197	67,4	64,2
Ungültige Stimmzettel		258	0,4	0,9
Bayerstorfer, Martin CSU	Gewählt	38800	53,2	48,9
Schreiner, Hans FREIE WÄHLER/GRÜNE/SPD		34139	46,8	45,5
Forster, Rainer AfD		X	.	5,5
	Zusammen	72939	100	100

Noch: 6. Stichwahl der Landräte in den Landkreisen

Bezeichnung	Stichwahl		1. Wahlgang	
	Personen / Stimmen			
	Anzahl	%	%	
178 Freising (Oberbayern)				
Stimmberechtigte	136221	X	X	
Wähler	69360	50,9	58,3	
Ungültige Stimmzettel	760	1,1	1,3	
Mück, Manuel CSU	27641	40,3	26,1	
Petz, Helmut FREIE WÄHLER/FW Kreis Freising e.V.	Gewählt 40959	59,7	22,9	
Wäger, Robert GRÜNE	X	.	20,9	
Scholz, Franz AfD	X	.	6,2	
Bengler, Herbert SPD	X	.	5,5	
Weiskopf, Tobias FDP	X	.	2,8	
Mooser-Niefanger, Birgit Freisinger Mitte e.V.	X	.	15,5	
Zusammen	68600	100	100	

Noch: 6. Stichwahl der Landräte in den Landkreisen

Bezeichnung	Stichwahl		1. Wahlgang
	Personen / Stimmen		
	Anzahl	%	%

677 Main-Spessart (Unterfranken)

Stimmberechtigte		102861	X	X
Wähler		64645	62,8	67,6
Ungültige Stimmzettel		618	1,0	1,9
Sitter, Sabine CSU	Gewählt	38608	60,3	44,6
Vogel, Christoph FREIE WÄHLER/Freie Wähler Main-Spessart		25419	39,7	22,1
Baier, Christian GRÜNE		X	.	17,1
Nembach, Pamela SPD		X	.	10,8
Fröhlich, Hubert FDP		X	.	5,4
	Zusammen	64027	100	100

Noch: 6. Stichwahl der Landräte in den Landkreisen

Bezeichnung	Stichwahl		1. Wahlgang	
	Personen / Stimmen			
	Anzahl	%	%	
182 Miesbach (Oberbayern)				
Stimmberechtigte	79919	X	X	
Wähler	52176	65,3	62,3	
Ungültige Stimmzettel	411	0,8	0,8	
Löwis of Menar von, Olaf CSU	Gewählt	33859	65,4	36,8
Rzehak, Wolfgang GRÜNE		17906	34,6	27,4
Hölscher, Gisela FREIE WÄHLER		X	.	4,0
Ostermair, Alois AfD		X	.	2,5
Negele, Christine SPD		X	.	4,5
Lex, Ursula FDP		X	.	1,5
Hallmannsecker, Andreas FWG Landkreis Miesbach		X	.	17,7
Beilhack, Martin BP		X	.	4,2
Sterr, Angela DIE LINKE		X	.	1,3
	Zusammen	51765	100	100

Noch: 6. Stichwahl der Landräte in den Landkreisen

Bezeichnung		Stichwahl		1. Wahlgang
		Personen / Stimmen		
		Anzahl	%	%
184 München (Oberbayern)				
Stimmberechtigte		266496	X	X
Wähler		161421	60,6	59,7
Ungültige Stimmzettel		1566	1,0	0,9
Göbel, Christoph CSU	Gewählt	102470	64,1	44,5
Nadler, Christoph GRÜNE		57385	35,9	24,9
Bußjäger, Otto FREIE WÄHLER		X	.	9,3
Otten, Gerold AfD		X	.	4,4
Ganssmüller-Maluche, Annette SPD		X	.	14,0
Ritz, Michael FDP		X	.	2,9
	Zusammen	159855	100	100

Noch: 6. Stichwahl der Landräte in den Landkreisen

Bezeichnung	Stichwahl		1. Wahlgang	
	Personen / Stimmen			
	Anzahl	%	%	
780 Oberallgäu (Schwaben)				
Stimmberechtigte	126043	X	X	
Wähler	76462	60,7	61,1	
Ungültige Stimmzettel	350	0,5	1,2	
Hörmann, Alfons CSU	36648	48,2	44,3	
Baier-Müller, Indra FREIE WÄHLER/Freie Wähler Oberallgäu	Gewählt 39464	51,8	23,3	
Mader, Christina GRÜNE	X	.	15,7	
Schweizer, Uwe AfD	X	.	3,6	
Kubatschka, Markus SPD	X	.	3,3	
Käser, Michael FDP	X	.	2,3	
Müller, Hubert ÖDP/ub	X	.	2,8	
Rist, Peter BürgerBündnis Oberallgäu	X	.	4,7	
Zusammen	76112	100	100	

Noch: 6. Stichwahl der Landräte in den Landkreisen

Bezeichnung	Stichwahl		1. Wahlgang	
	Personen / Stimmen			
	Anzahl	%	%	
186 Pfaffenhofen a.d.Ilm (Oberbayern)				
Stimmberechtigte	100671	X	X	
Wähler	60591	60,2	62,6	
Ungültige Stimmzettel	431	0,7	0,9	
Rohrmann, Martin CSU	29180	48,5	31,9	
Gürtner, Albert FREIE WÄHLER/FW	Gewählt 30980	51,5	20,7	
Schnapp, Kerstin GRÜNE	X	.	9,9	
Staudhammer, Claus AfD	X	.	5,8	
Herschmann, Andreas SPD	X	.	10,5	
Neudert, Thomas FDP	X	.	2,5	
Huber, Karl BL	X	.	18,8	
Zusammen	60160	100	100	

Noch: 6. Stichwahl der Landräte in den Landkreisen

Bezeichnung		Stichwahl		1. Wahlgang
		Personen / Stimmen		
		Anzahl	%	%
187 Rosenheim (Oberbayern)				
Stimmberechtigte		208963	X	X
Wähler		123761	59,2	61,6
Ungültige Stimmzettel		1238	1,0	1,1
Lederer, Otto CSU	Gewählt	84332	68,8	41,1
Zeitmann, Ursula GRÜNE		38191	31,2	16,0
Hofer, Sepp FREIE WÄHLER		X	.	12,8
Eglseer, Michaela AfD		X	.	4,8
Burgmaier, Alexandra SPD		X	.	6,4
Pakulat, Walter FDP		X	.	1,2
Auer, Rainer Parteilose, Überparteiliche Wählergemeinschaften		X	.	13,3
Fortner, Josef ÖDP		X	.	2,2
Weber, Florian BP		X	.	2,2
	Zusammen	122523	100	100

Noch: 6. Stichwahl der Landräte in den Landkreisen

Bezeichnung		Stichwahl		1. Wahlgang
		Personen / Stimmen		
		Anzahl	%	%
188 Starnberg (Oberbayern)				
Stimmberechtigte		105839	X	X
Wähler		66475	62,8	62,5
Ungültige Stimmzettel		435	0,7	0,9
Frey, Stefan CSU	Gewählt	40687	61,6	42,3
Neubauer, Martina GRÜNE		25353	38,4	30,4
Vilsmayer, Matthias FREIE WÄHLER/FW		X	.	13,0
Becher, Markus AfD		X	.	3,4
Kern, Christiane SPD		X	.	6,9
Muth, Cédric FDP		X	.	4,0
	Zusammen	66040	100	100

Noch: 6. Stichwahl der Landräte in den Landkreisen

Bezeichnung	Stichwahl		1. Wahlgang	
	Personen / Stimmen			
	Anzahl	%	%	
778 Unterallgäu (Schwaben)				
Stimmberechtigte	115486	X	X	
Wähler	69055	59,8	61,0	
Ungültige Stimmzettel	433	0,6	1,7	
Schaal, Rainer CSU	13657	19,9	25,6	
Eder, Alex Freie Wähler Unterallgäu	Gewählt 54965	80,1	50,0	
Pflügl, Daniel GRÜNE	X	.	14,2	
Helfert, Michael SPD	X	.	10,2	
Zusammen	68622	100	100	

Noch: 6. Stichwahl der Landräte in den Landkreisen

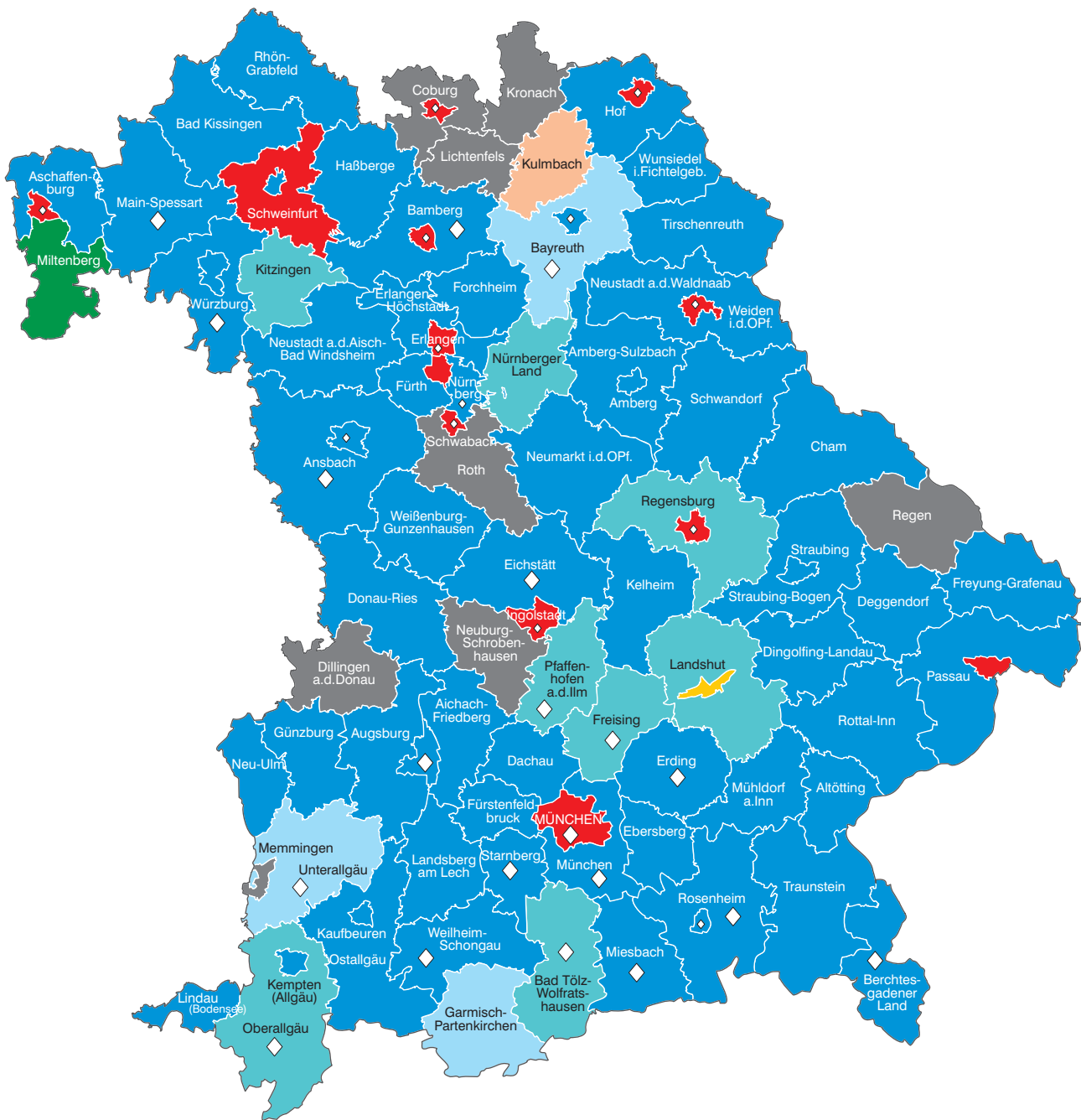
Bezeichnung		Stichwahl		1. Wahlgang
		Personen / Stimmen		
		Anzahl	%	%
190 Weilheim-Schongau (Oberbayern)				
Stimmberechtigte		107423	X	X
Wähler		72590	67,6	65,4
Ungültige Stimmzettel		867	1,2	1,3
Jochner-Weiß, Andrea CSU	Gewählt	46722	65,1	48,0
Grehl, Karl-Heinz GRÜNE		25001	34,9	18,1
Marksteiner, Michael FREIE WÄHLER		X	.	7,6
Imgart, Rüdiger AfD		X	.	4,8
Majaru, Alexander SPD		X	.	5,9
Faust, Morten FDP		X	.	1,2
Wahlefeld, Tillman Bürger für den Landkreis Weilheim-Schongau		X	.	8,2
Kunzendorf, Markus ÖDP		X	.	3,8
Wiedemann, Jörn UNABHÄNGIGE		X	.	2,4
	Zusammen	71723	100	100

Noch: 6. Stichwahl der Landräte in den Landkreisen

Bezeichnung		Stichwahl		1. Wahlgang
		Personen / Stimmen		
		Anzahl	%	%
679 Würzburg (Unterfranken)				
Stimmberechtigte		130940	X	X
Wähler		85941	65,6	68,2
Ungültige Stimmzettel		849	1,0	1,2
Eberth, Thomas CSU	Gewählt	54707	64,3	42,9
Heußner, Karen GRÜNE		30385	35,7	20,2
Zobel Freiherr von, Felix FREIE WÄHLER/UWG-FW		X	.	19,2
Stabrey, Olaf AfD		X	.	3,7
Haupt-Kreutzer, Christine SPD		X	.	11,9
Barrientos Krauss, Simone DIE LINKE		X	.	2,1
	Zusammen	85092	100	100

Abb. 1

Erfolgreiche Wahlvorschläge
Wahl der Oberbürgermeister in kreisfreien Städten und
Wahl der Landräte in den Landkreisen Bayerns am 15. März 2020
Ergebnisse nach der Stichwahl am 29. März 2020

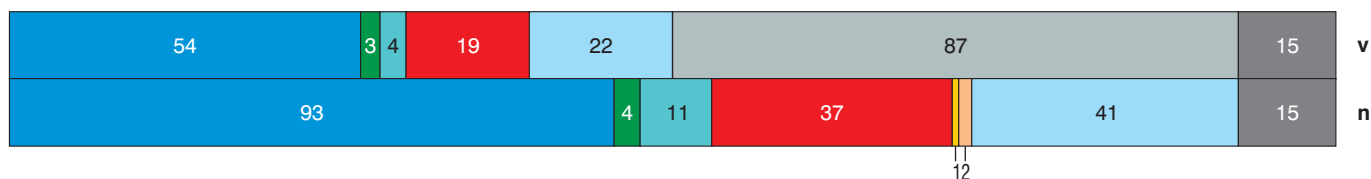


Häufigkeit	
■	CSU/CSU und andere 61
■	GRÜNE/GRÜNE und andere 1
■	FREIE WÄHLER/FREIE WÄHLER und andere 8
■	SPD/SPD und andere 13
■	FDP/FDP und andere 1
■	Sonstige Parteien und gemeinsame Wahlvorschläge 1
■	Wählergruppen 3
■	keine Wahl 8
◇	Ergebnis nach Stichwahl

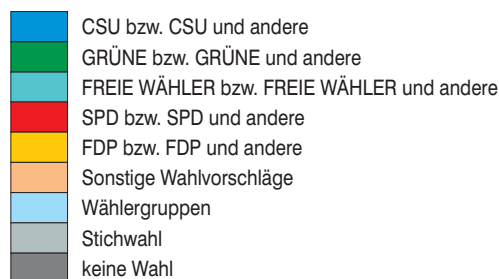
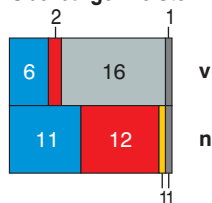
Abb. 2

Ergebnisse nach Wahlvorschlägen
Erste Bürgermeister/Oberbürgermeister in Gemeinden mit mehr als 10 000 Einwohnern
und Landräte mit oder ohne Wahl am 15. März 2020 und bei der Stichwahl am 29. März 2020

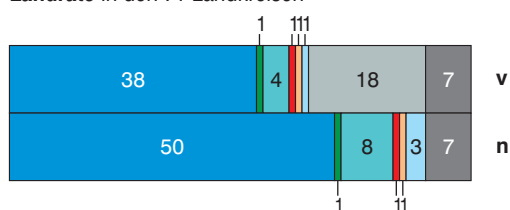
Erste Bürgermeister/Oberbürgermeister in den 204 kreisangehörigen Gemeinden mit mehr als 10 000 Einwohnern



Oberbürgermeister in den 25 kreisfreien Städten



Landräte in den 71 Landkreisen




v: vor der Stichwahl
n: nach der Stichwahl


Abb. 3

Wahlbeteiligung
Wahl der ersten Bürgermeister/Oberbürgermeister in Gemeinden mit mehr
als 10 000 Einwohnern und Wahl der Landräte am 15. März 2020

in 189 von insgesamt 204 kreisangehörigen Gemeinden mit mehr als 10 000 Einwohnern



in 24 von insgesamt 25 kreisfreien Städten



in 64 von insgesamt 71 Landkreisen



Wahlbeteiligung

Wahl der ersten Bürgermeister/Oberbürgermeister in Gemeinden mit mehr
als 10 000 Einwohnern und Wahl der Landräte am 15. März 2020 mit Stichwahl am 29. März 2020

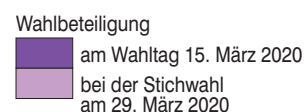
in 87 kreisangehörigen Gemeinden, in denen eine Stichwahl nötig wurde



in 16 kreisfreien Städten, in denen eine Stichwahl nötig wurde



in 18 Landkreisen, in denen eine Stichwahl nötig wurde



Veröffentlichungen zur Kommunalwahl in Bayern am 15. März 2020

Bestellnummer	Titel	Erscheinungstermin
B73203	Wahlkreisvorschläge, Bewerber	März 2014
B73313	Vorläufige Ergebnisse: Wahl der ersten Bürgermeister/ Oberbürgermeister in Gemeinden mit mehr als 10 000 Einwohnern, Wahl der Landräte	16. März 2020
B73323	Vorläufige Ergebnisse der Stichwahlen am 29. März 2020: Wahl der ersten Bürgermeister/Oberbürgermeister in Gemeinden mit mehr als 10 000 Einwohnern, Wahl der Landräte	April 2020
B73403	Vorläufige Ergebnisse: Wahl der Stadträte in den kreisfreien Städten, Wahl der Kreistage in den Landkreisen, Wahl der ersten Bürger- meister/Oberbürgermeister in den kreisangehörigen Gemeinden (Zusammenstellung nach Regierungsbezirken)	März 2020
B73503	Endgültige Ergebnisse: Wahl der Stadträte in den kreisfreien Städten, Wahl der Kreistage in den Landkreisen	Juli 2020
B73613	Endgültige Ergebnisse: Tabellen, Regionalergebnisse, Schaubilder	Herbst 2020
B73623	Kommunalwahlen in Bayern 1946 bis 2014	Herbst 2020
B73703	Oberbürgermeister in den kreisfreien Städten und Landräte in den Landkreisen Bayerns am 1. Mai 2014	Juli 2020



Umfangreiche Informationen zu Wahlen in Bayern sind im Internet verfügbar unter www.wahlen.bayern.de

Publikationsservice

Das Bayerische Landesamt für Statistik veröffentlicht jährlich über 400 Publikationen. Das aktuelle Veröffentlichungsverzeichnis ist im Internet als Datei verfügbar, kann aber auch als Druckversion kostenlos zugesandt werden.

Kostenlos

ist der Download der meisten Veröffentlichungen, z.B. von Statistischen Berichten (PDF- oder Excel-Format).

Kostenpflichtig

sind alle Printversionen (auch von Statistischen Berichten), Datenträger und ausgewählte Dateien (z.B. von Verzeichnissen, von Beiträgen, vom Jahrbuch).

Publikationsservice



Alle Veröffentlichungen sind im Internet verfügbar unter www.statistik.bayern.de/produkte

