



Wahlen in Bayern 2023

# Wahl zum 19. Bayerischen Landtag am 8. Oktober 2023

Wahlkreisvorschläge, Bewerber



B VII 2-2 2023  
Hrsg. im September 2023  
Bestellnr. B7220C 202351

## Zeichenerklärung

- 0 mehr als nichts, aber weniger als die Hälfte der kleinsten in der Tabelle nachgewiesenen Einheit
- nichts vorhanden oder keine Veränderung
- / keine Angaben, da Zahlen nicht sicher genug
- Zahlenwert unbekannt, geheimzuhalten oder nicht rechenbar
- ... Angabe fällt später an
- X Tabellenfach gesperrt, da Aussage nicht sinnvoll
- ( ) Nachweis unter dem Vorbehalt, dass der Zahlenwert erhebliche Fehler aufweisen kann
- p vorläufiges Ergebnis
- r berichtiges Ergebnis
- s geschätztes Ergebnis
- D Durchschnitt
- ≙ entspricht

## Auf- und Abrunden

Im Allgemeinen ist ohne Rücksicht auf die Endsummen auf- bzw. abgerundet worden. Deshalb können sich bei der Summierung von Einzelangaben geringfügige Abweichungen zu den ausgewiesenen Endsummen ergeben. Bei der Aufgliederung der Gesamtheit in Prozent kann die Summe der Einzelwerte wegen Rundens vom Wert 100 % abweichen. Eine Abstimmung auf 100 % erfolgt im Allgemeinen nicht.

## Publikationsservice

Das Bayerische Landesamt für Statistik veröffentlicht jährlich über 400 Publikationen. Das aktuelle Veröffentlichungsverzeichnis ist im Internet als Datei verfügbar, kann aber auch als Druckversion kostenlos zugesandt werden.

### Kostenlos

ist der Download der meisten Veröffentlichungen, z. B. von Statistischen Berichten (PDF- oder Excel-Format).

### Kostenpflichtig

sind alle Printversionen (auch von Statistischen Berichten), Datenträger und ausgewählte Dateien (z. B. von Verzeichnissen, von Beiträgen, vom Jahrbuch).

### Publikationsservice

 Alle Veröffentlichungen sind im Internet verfügbar unter [www.statistik.bayern.de/produkte](http://www.statistik.bayern.de/produkte)

## Impressum

### Statistische Berichte

bieten in tabellarischer Form neuestes Zahlenmaterial der jeweiligen Erhebung. Dieses wird, soweit erforderlich, methodisch erläutert und kurz kommentiert.

### Herausgeber, Druck und Vertrieb

Bayerisches Landesamt für Statistik  
Nürnberger Straße 95  
90762 Fürth

### Papier

Gedruckt auf umweltfreundlichem Papier, chlorfrei gebleicht.

### Vertrieb

E-Mail [vertrieb@statistik.bayern.de](mailto:vertrieb@statistik.bayern.de)  
Telefon 0911 98208-6311  
Telefax 0911 98208-96638

### Auskunftsdienst

E-Mail [info@statistik.bayern.de](mailto:info@statistik.bayern.de)  
Telefon 0911 98208-6563  
Telefax 0911 98208-96563

© Bayerisches Landesamt für Statistik, Fürth 2023  
Vervielfältigung und Verbreitung, auch auszugsweise, mit Quellenangabe gestattet.

**Hinweis:** Diese Druckschrift wird im Rahmen der Öffentlichkeitsarbeit der Bayerischen Staatsregierung herausgegeben. Sie darf weder von Parteien noch von Wahlwerbern oder Wahlhelfern im Zeitraum von fünf Monaten vor einer Wahl zum Zwecke der Wahlwerbung verwendet werden. Dies gilt für Landtags-, Bundestags-, Kommunal- und Europawahlen. Missbräuchlich ist während dieser Zeit insbesondere die Verteilung auf Wahlveranstaltungen, an Informationsständen der Parteien sowie das Einlegen, Aufdrucken und Aufkleben parteipolitischer Informationen oder Werbemittel. Untersagt ist gleichfalls die Weitergabe an Dritte zum Zwecke der Wahlwerbung. Auch ohne zeitlichen Bezug zu einer bevorstehenden Wahl darf die Druckschrift nicht in einer Weise verwendet werden, die als Parteinahme der Staatsregierung zugunsten einzelner politischer Gruppen verstanden werden könnte. Den Parteien ist es gestattet, die Druckschrift zur Unterrichtung ihrer eigenen Mitglieder zu verwenden.

# Inhaltsverzeichnis

	Seite
<b>Vorbemerkungen</b> .....	4
<b>Tabellen</b>	
1. Wahlkreisvorschläge und deren Reihenfolge in den Wahlkreisen .....	5
2. Bewerber nach Wahlkreisvorschlägen und Wahlkreisen .....	6
3. Weibliche Bewerber nach Wahlkreisvorschlägen und Wahlkreisen .....	7
4. Bewerber nach Wahlkreisvorschlägen und Altersgruppen .....	8
<b>5.</b> Älteste und jüngste Bewerber der Wahlkreisvorschläge .....	9
6. Bewerber nach Wahlkreisvorschlägen und Durchschnittsalter 2023 und 2018 .....	11
7. Wieder kandidierende Landtagsabgeordnete .....	11
8. Wahlkreisvorschläge und Bewerber 2023 und 2018 .....	12
<b>9.</b> Namensverzeichnis der Stimmkreisbewerber	
Oberbayern .....	13
Niederbayern .....	24
Oberpfalz .....	27
Oberfranken .....	29
Mittelfranken .....	31
Unterfranken .....	34
Schwaben .....	37
<b>10.</b> Namensverzeichnis der Wahlkreisbewerber .....	42
Oberbayern .....	42
Niederbayern .....	57
Oberpfalz .....	62
Oberfranken .....	66
Mittelfranken .....	70
Unterfranken .....	76
Schwaben .....	81
<b>Abbildungen (Übersicht, Farblegende)</b> .....	88

Eine Veröffentlichung der Tabellen 5, 9 und 10 im Internetangebot des Landeswahlleiters ist aus Gründen des Datenschutzes gemäß § 88 Absatz 2 Landeswahlordnung nicht möglich. Sämtliche Informationen zu den Wahlbewerbern sowie weitere analysierende Tabellen und Schaubilder erhalten Sie jedoch in unserer Veröffentlichung „Wahlvorschläge, Bewerber“ zum 19. Bayerischen Landtag in Bayern am 8. Oktober 2023, welche Sie zum Preis 5,- Euro beim

Bayerischen Landesamt für Statistik  
Nürnberger Straße 95  
90762 Fürth  
[vertrieb@statistik.bayern.de](mailto:vertrieb@statistik.bayern.de)

Tel.: 0911/98208-6311

Fax: 0911/98208-6638

beziehen können.

## Vorbemerkungen

### Wahlkreisvorschläge zur Landtagswahl 2023

Kurzbezeichnung oder in dieser Veröffentlichung verwendete Abkürzung	Name
AfD	Alternative für Deutschland
BP	Bayernpartei
CSU	Christlich-Soziale Union in Bayern e.V.
dieBasis	Basisdemokratische Partei Deutschland
DIE LINKE	DIE LINKE
Die PARTEI	Partei für Arbeit, Rechtsstaat, Tierschutz, Elitenförderung und basisdemokratische Initiative
FDP	Freie Demokratische Partei
FREIE WÄHLER	FREIE WÄHLER
GRÜNE	BÜNDNIS 90/DIE GRÜNEN
ÖDP	Ökologisch-Demokratische Partei
PdH	Partei der Humanisten
SPD	Sozialdemokratische Partei Deutschlands
Tierschutzpartei	PARTEI MENSCH UMWELT TIERSCHUTZ
V-Partei <sup>3</sup>	V-Partei <sup>3</sup> - Partei für Veränderung, Vegetarier und Veganer
Volt	Volt Deutschland

### Abkürzungen

GVBI	Bayerisches Gesetz- und Verordnungsblatt
LWG	Gesetz über Landtagswahl, Volksbegehren und Volksentscheid (Landeswahlgesetz – LWG) in der Fassung der Bekanntmachung vom 5. Juli 2002 (GVBI. S. 277, 278, 620, BayRS 111-1-I), das zuletzt durch das Gesetz zur Änderung des Landeswahlgesetzes vom 23. Mai 2022 (GVBI. S. 218) geändert worden ist
MdL	Mitglied des Landtags
MFr.	Mittelfranken
NB	Niederbayern
OB	Oberbayern
OFr.	Oberfranken
OPf.	Oberpfalz
Schw.	Schwaben
UFr.	Unterfranken

### Einheiten und Benennungen

%	Prozent
---	---------

### Hinweis

Gemäß Art. 35 Abs. 1 LWG machen die Wahlkreisleiter die endgültig zugelassenen Wahlkreisvorschläge spätestens am 37. Tag vor dem Wahltag bekannt. Die Zahlenangaben und Namensverzeichnisse dieser Veröffentlichung sind den von den Wahlkreisleitern an den Landeswahlleiter übermittelten Unterlagen entnommen.

## 1. Wahlkreisvorschläge und deren Reihenfolge in den Wahlkreisen

Wahlkreisvorschlag	Wahlkreis							Anzahl der Wahlkreis- vorschläge
	Ober- bayern	Nieder- bayern	Ober- pfalz	Ober- franken	Mittel- franken	Unter- franken	Schwa- ben	
	Nummer des Wahlkreisvorschlags							
CSU .....	1	1	1	1	1	1	1	7
GRÜNE .....	2	2	2	2	2	2	2	7
FREIE WÄHLER .....	3	3	3	3	3	3	3	7
AfD .....	4	4	4	4	4	4	4	7
SPD .....	5	5	5	5	5	5	5	7
FDP .....	6	6	6	6	6	6	6	7
DIE LINKE .....	7	7	7	7	7	7	7	7
BP .....	8	8	8	8	8	8	8	7
ÖDP .....	9	9	9	9	9	9	9	7
Die PARTEI .....	10	-	-	-	-	-	10	2
Tierschutzpartei .....	11	-	-	-	10	-	11	3
V-Partei <sup>3</sup> .....	12	10	10	-	-	-	12	4
PdH .....	13	-	-	-	11	-	-	2
dieBasis .....	14	11	11	10	12	10	13	7
Volt .....	15	-	12	11	-	-	-	3
<b>Insgesamt</b>	<b>15</b>	<b>11</b>	<b>12</b>	<b>11</b>	<b>12</b>	<b>10</b>	<b>13</b>	<b>84</b>

## 2. Bewerber nach Wahlkreisvorschlägen und Wahlkreisen

Wahlkreisvorschlag	Wahlkreis							Bayern
	Ober-bayern	Nieder-bayern	Ober-pfalz	Ober-franken	Mittel-franken	Unter-franken	Schwa-ben	
<b>Wahlkreisbewerber</b>								
CSU .....	45	18	16	16	24	19	26	164
GRÜNE .....	61	18	16	16	24	19	26	180
FREIE WÄHLER .....	41	17	16	16	24	19	25	158
AfD .....	31	12	8	8	12	10	13	94
SPD .....	52	17	16	16	24	19	26	170
FDP .....	56	18	16	16	24	19	26	175
DIE LINKE .....	61	18	16	16	24	19	26	180
BP .....	61	18	9	10	12	11	20	141
ÖDP .....	61	18	16	16	24	19	26	180
Die PARTEI .....	45	–	–	–	–	–	26	71
Tierschutzpartei .....	40	–	–	–	13	–	7	60
V-Partei³ .....	34	8	4	–	–	–	16	62
PdH .....	10	–	–	–	9	–	–	19
dieBasis .....	38	12	14	8	18	14	23	127
Volt .....	22	–	4	4	–	–	–	30
<b>Insgesamt</b>	<b>658</b>	<b>174</b>	<b>151</b>	<b>142</b>	<b>232</b>	<b>168</b>	<b>286</b>	<b>1 811</b>

### darunter Stimmkreisbewerber

CSU .....	31	9	8	8	12	10	13	91
GRÜNE .....	31	9	8	8	12	10	13	91
FREIE WÄHLER .....	31	9	8	8	12	10	13	91
AfD .....	31	9	8	8	12	10	13	91
SPD .....	31	9	8	8	12	10	13	91
FDP .....	31	9	8	8	12	10	13	91
DIE LINKE .....	31	9	8	8	12	10	13	91
BP .....	31	9	8	8	12	10	13	91
ÖDP .....	31	9	8	8	12	10	13	91
Die PARTEI .....	28	–	–	–	–	–	10	38
Tierschutzpartei .....	22	–	–	–	3	–	4	29
V-Partei³ .....	28	4	3	–	–	–	13	48
PdH .....	5	–	–	–	4	–	–	9
dieBasis .....	27	4	7	5	11	7	11	72
Volt .....	17	–	2	1	–	–	–	20
<b>Zusammen</b>	<b>406</b>	<b>89</b>	<b>84</b>	<b>78</b>	<b>126</b>	<b>97</b>	<b>155</b>	<b>1 035</b>

### 3. Weibliche Bewerber nach Wahlkreisvorschlägen und Wahlkreisen

Wahlkreisvorschlag	Wahlkreis							Bayern
	Ober-bayern	Nieder-bayern	Ober-pfalz	Ober-franken	Mittel-franken	Unter-franken	Schwa-ben	
<b>Wahlkreisbewerber</b>								
CSU .....	13	6	4	6	8	8	9	54
GRÜNE .....	34	9	8	9	12	10	13	95
FREIE WÄHLER .....	9	6	5	3	8	5	11	47
AfD .....	4	1	2	–	2	1	–	10
SPD .....	25	8	6	5	11	7	14	76
FDP .....	20	5	4	3	5	6	8	51
DIE LINKE .....	31	6	6	6	12	9	7	77
BP .....	9	1	2	1	3	1	3	20
ÖDP .....	22	6	5	8	5	6	6	58
Die PARTEI .....	10	–	–	–	–	–	4	14
Tierschutzpartei .....	27	–	–	–	8	–	5	40
V-Partei <sup>3</sup> .....	17	5	2	–	–	–	11	35
PdH .....	1	–	–	–	1	–	–	2
dieBasis .....	9	5	3	1	3	7	8	36
Volt .....	4	–	–	1	–	–	–	5
<b>Insgesamt</b>	<b>235</b>	<b>58</b>	<b>47</b>	<b>43</b>	<b>78</b>	<b>60</b>	<b>99</b>	<b>620</b>

#### darunter Stimmkreisbewerber

CSU .....	8	2	–	1	1	4	3	19
GRÜNE .....	13	3	5	5	5	3	6	40
FREIE WÄHLER .....	5	3	1	1	4	3	5	22
AfD .....	4	1	2	–	2	1	–	10
SPD .....	10	3	2	3	5	4	5	32
FDP .....	11	1	1	1	2	2	1	19
DIE LINKE .....	9	2	–	2	5	4	1	23
BP .....	4	–	2	1	3	1	1	12
ÖDP .....	9	1	3	3	–	2	3	21
Die PARTEI .....	9	–	–	–	–	–	2	11
Tierschutzpartei .....	12	–	–	–	1	–	3	16
V-Partei <sup>3</sup> .....	16	2	2	–	–	–	9	29
PdH .....	1	–	–	–	–	–	–	1
dieBasis .....	7	1	1	1	2	3	4	19
Volt .....	3	–	–	–	–	–	–	3
<b>Zusammen</b>	<b>121</b>	<b>19</b>	<b>19</b>	<b>18</b>	<b>30</b>	<b>27</b>	<b>43</b>	<b>277</b>



#### 4. Bewerber nach Wahlkreisvorschlägen und Altersgruppen

Wahlkreisvorschlag	Alter in Jahren												Bewerber	
	18	25	30	35	40	45	50	55	60	65	70	75	Anzahl	Durchschnittsalter
	bis unter											oder älter		
	25	30	35	40	45	50	55	60	65	70	75			

##### Bewerber

CSU .....	4	9	12	14	16	24	35	31	13	4	1	1	164	48
GRÜNE .....	9	15	19	21	19	23	24	24	18	6	1	1	180	45
FREIE WÄHLER .....	4	10	13	16	19	17	20	30	20	8	–	1	158	48
AfD .....	2	5	8	10	6	8	10	16	18	6	4	1	94	50
SPD .....	4	14	21	23	14	17	24	25	15	6	4	3	170	47
FDP .....	22	15	21	15	17	11	25	20	12	13	2	2	175	44
DIE LINKE .....	24	16	22	22	14	11	10	14	24	10	9	4	180	44
BP .....	5	3	18	16	6	13	15	22	18	14	4	7	141	51
ÖDP .....	4	4	4	11	10	23	25	38	27	22	9	3	180	54
Die PARTEI .....	6	8	12	14	10	7	7	6	–	1	–	–	71	39
Tierschutzpartei .....	4	4	4	1	2	8	4	12	12	5	1	3	60	52
V-Partei³ .....	9	7	4	8	12	–	6	12	2	1	1	–	62	41
PdH .....	3	6	3	–	–	2	2	2	–	–	1	–	19	38
dieBasis .....	–	–	1	6	3	9	18	31	32	21	5	1	127	58
Volt .....	9	6	5	4	3	1	1	–	–	1	–	–	30	32
<b>Insgesamt</b>	<b>109</b>	<b>122</b>	<b>167</b>	<b>181</b>	<b>151</b>	<b>174</b>	<b>226</b>	<b>283</b>	<b>211</b>	<b>118</b>	<b>42</b>	<b>27</b>	<b>1 811</b>	<b>48</b>

##### darunter Frauen

CSU .....	1	7	4	6	3	7	10	10	6	–	–	–	54	46
GRÜNE .....	5	4	11	10	11	12	15	16	8	3	–	–	95	46
FREIE WÄHLER .....	2	3	5	4	5	4	6	10	7	1	–	–	47	47
AfD .....	–	–	1	2	–	2	–	2	1	1	1	–	10	51
SPD .....	–	3	9	10	3	7	11	16	8	5	3	1	76	50
FDP .....	8	2	5	5	5	1	14	5	1	5	–	–	51	44
DIE LINKE .....	8	6	9	11	5	6	5	6	10	6	2	3	77	46
BP .....	1	–	4	1	1	1	2	4	4	1	–	1	20	50
ÖDP .....	2	1	1	5	4	10	11	8	9	5	2	–	58	51
Die PARTEI .....	1	1	2	4	4	–	1	1	–	–	–	–	14	39
Tierschutzpartei .....	1	1	4	1	1	7	2	8	9	4	–	2	40	53
V-Partei³ .....	4	2	3	3	8	–	5	6	2	1	1	–	35	44
PdH .....	–	2	–	–	–	–	–	–	–	–	–	–	2	26
dieBasis .....	–	–	–	–	1	5	7	9	10	4	–	–	36	57
Volt .....	–	2	2	–	–	–	1	–	–	–	–	–	5	34
<b>Zusammen</b>	<b>33</b>	<b>34</b>	<b>60</b>	<b>62</b>	<b>51</b>	<b>62</b>	<b>90</b>	<b>101</b>	<b>75</b>	<b>36</b>	<b>9</b>	<b>7</b>	<b>620</b>	<b>48</b>

## 6. Bewerber nach Wahlkreisvorschlägen und Durchschnittsalter 2023 und 2018

Wahlkreisvorschlag	Bewerber						Durchschnittsalter	
	insgesamt		darunter Frauen				2023	2018
	2023	2018	2023	2018	2023	2018		
	Anzahl			%			Jahre	
CSU .....	164	165	54	41	32,9	24,8	48	49
GRÜNE .....	180	180	95	90	52,8	50,0	45	48
FREIE WÄHLER .....	158	157	47	40	29,7	25,5	48	51
AfD .....	94	96	10	11	10,6	11,5	50	51
SPD .....	170	150	76	53	44,7	35,3	47	45
FDP .....	175	176	51	39	29,1	22,2	44	48
DIE LINKE .....	180	178	77	70	42,8	39,3	44	46
BP .....	141	159	20	22	14,2	13,8	51	51
ÖDP .....	180	180	58	48	32,2	26,7	54	52
Die PARTEI .....	71	73	14	13	19,7	17,8	39	34
Tierschutzpartei .....	60	22	40	15	66,7	68,2	52	48
V-Partei³ .....	62	84	35	45	56,5	53,6	41	42
PdH .....	19	11	2	2	10,5	18,2	38	41
dieBasis .....	127	–	36	–	28,3	–	58	–
Volt .....	30	–	5	–	16,7	–	32	–
PIRATEN .....	–	63	–	4	–	6,3	–	43
DIE FRANKEN .....	–	43	–	14	–	32,6	–	58
Gesundheitsforschung ..	–	15	–	5	–	33,3	–	39
LKR .....	–	23	–	6	–	26,1	–	59
mut .....	–	148	–	73	–	49,3	–	49
<b>Insgesamt</b>	<b>1 811</b>	<b>1 923</b>	<b>620</b>	<b>591</b>	<b>34,2</b>	<b>30,7</b>	<b>48</b>	<b>48</b>

## 7. Wieder kandidierende Landtagsabgeordnete

Wahlkreisvorschlag 2018	Abgeordnete im Landtag	darunter wieder kandidierende Abgeordnete	
		Anzahl	%
CSU .....	85	63	74,1
GRÜNE .....	38	33	86,8
FREIE WÄHLER .....	27	18	66,7
AfD .....	22	15	68,2
SPD .....	22	13	59,1
FDP .....	11	11	100,0
<b>Insgesamt</b>	<b>205</b>	<b>153</b>	<b>74,6</b>

### 8. Wahlkreisvorschläge und Bewerber 2023 und 2018

Gebiet	Wahlkreisvorschläge			Wahlkreisbewerber			darunter Stimmkreisbewerber		
	2023	2018	Veränderung	2023	2018	Veränderung	2023	2018	Veränderung
Oberbayern .....	15	17	- 2	658	636	22	406	376	30
Niederbayern .....	11	13	- 2	174	179	- 5	89	87	2
Oberpfalz .....	12	14	- 2	151	172	- 21	84	81	3
Oberfranken .....	11	14	- 3	142	174	- 32	78	82	- 4
Mittelfranken .....	12	15	- 3	232	271	- 39	126	148	- 22
Unterfranken .....	10	15	- 5	168	227	- 59	97	116	- 19
Schwaben .....	13	14	- 1	286	264	22	155	140	15
<b>Bayern</b>	<b>84</b>	<b>102</b>	<b>- 18</b>	<b>1 811</b>	<b>1 923</b>	<b>- 112</b>	<b>1 035</b>	<b>1 030</b>	<b>5</b>

## Abbildungen

- Abb. 1 Wahlkreisvorschläge
- Abb. 2 Zahl der Bewerber nach Wahlkreisen
- Abb. 3 Bewerber nach Wahlkreisvorschlägen
- Abb. 4 Stimmkreise Bayerns zur Landtagswahl 2023

## Farblegende

---

 CSU	 FDP	 Tierschutzpartei
 GRÜNE	 Die Linke	 V-Partei <sup>3</sup>
 Freie Wähler	 BP	 PdH
 AfD	 ÖDP	 dieBasis
 SPD	 Die PARTEI	 Volt

Abb. 1  
**Wahlkreisvorschläge**

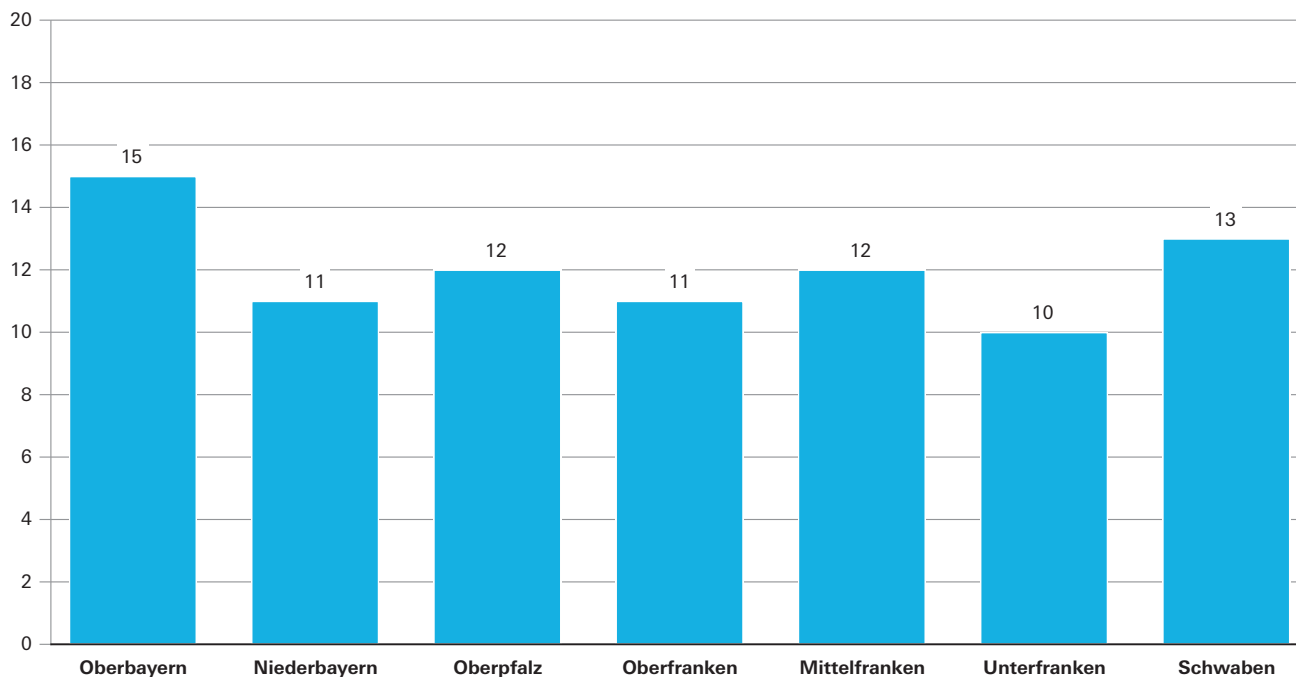


Abb. 2  
**Zahl der Bewerber nach Wahlkreisen**

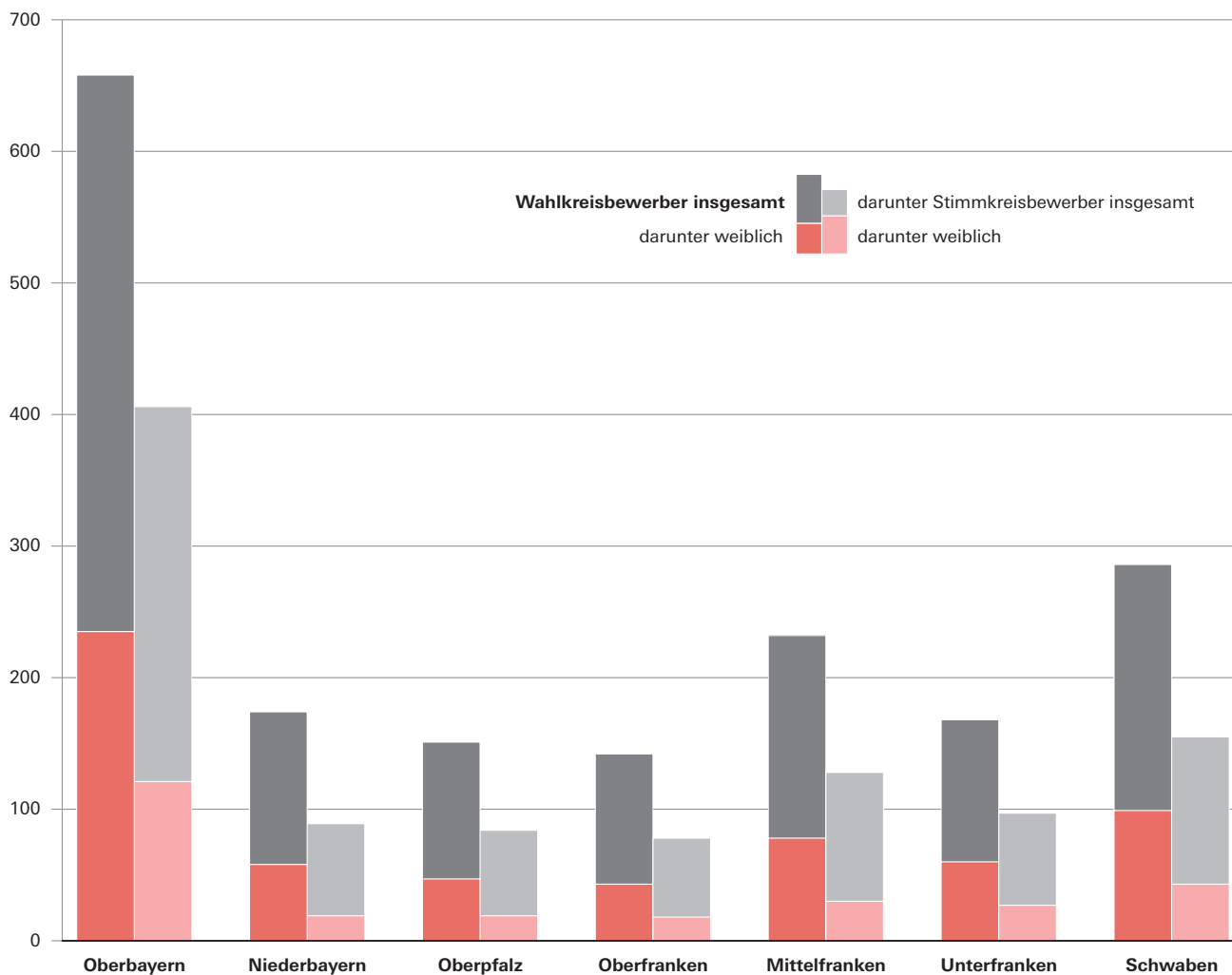
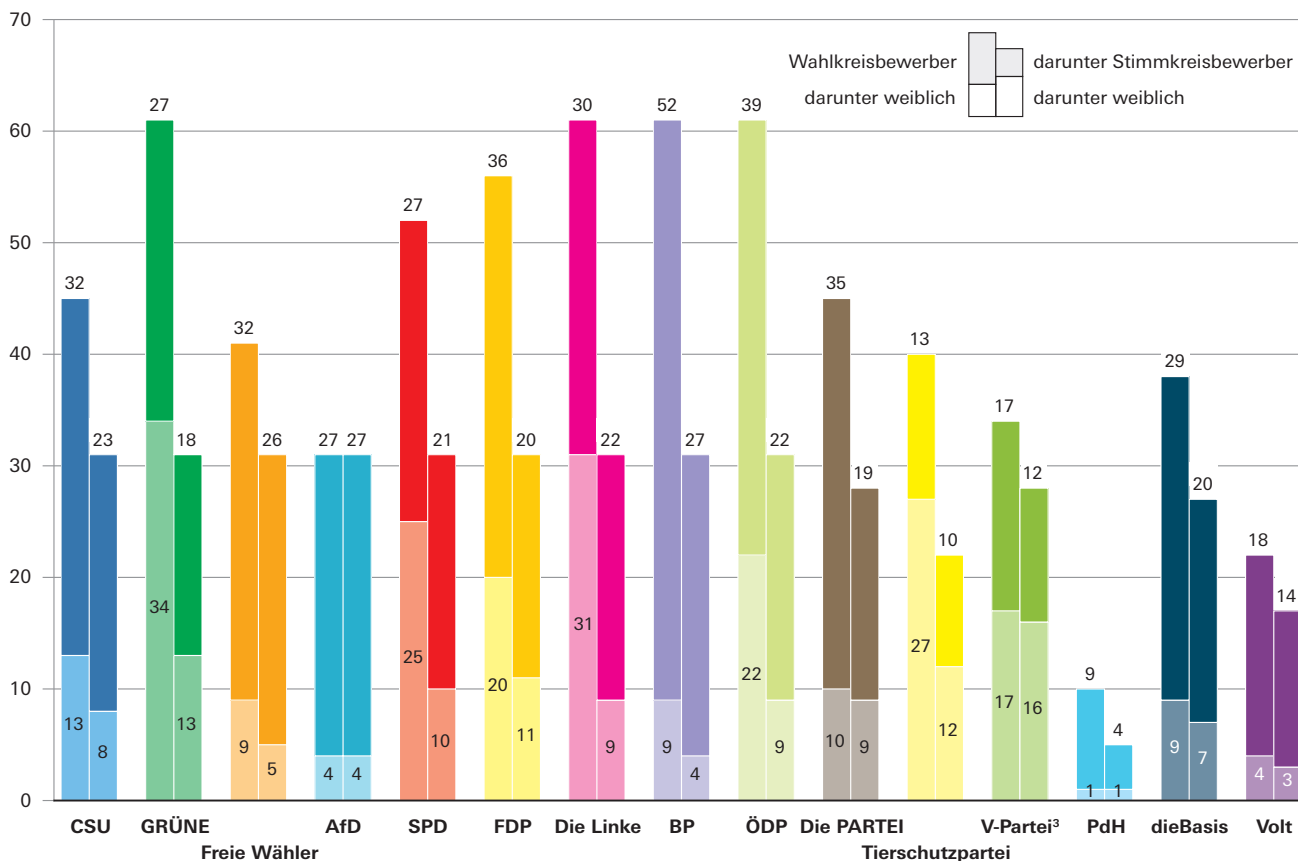
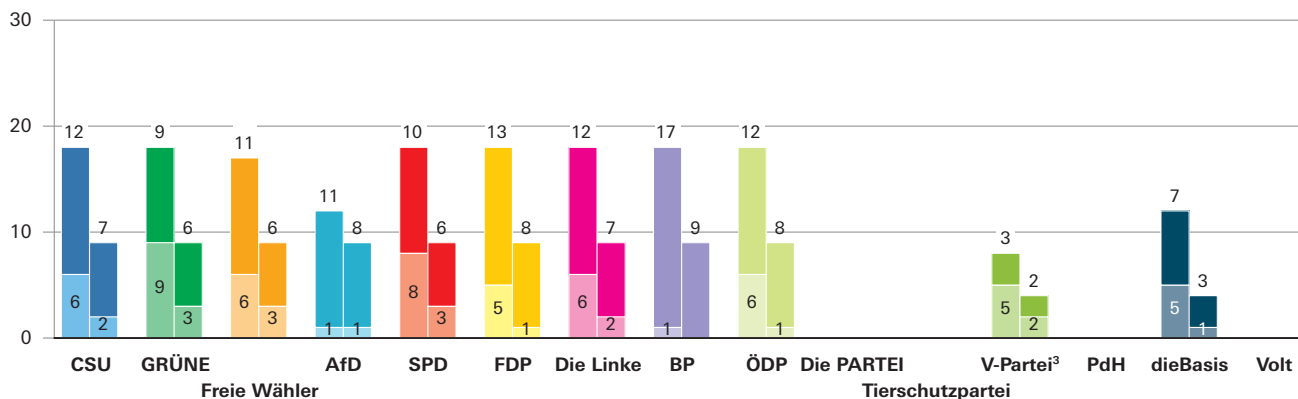


Abb. 3  
**Bewerber nach Wahlkreisvorschlägen und Wahlkreisen**

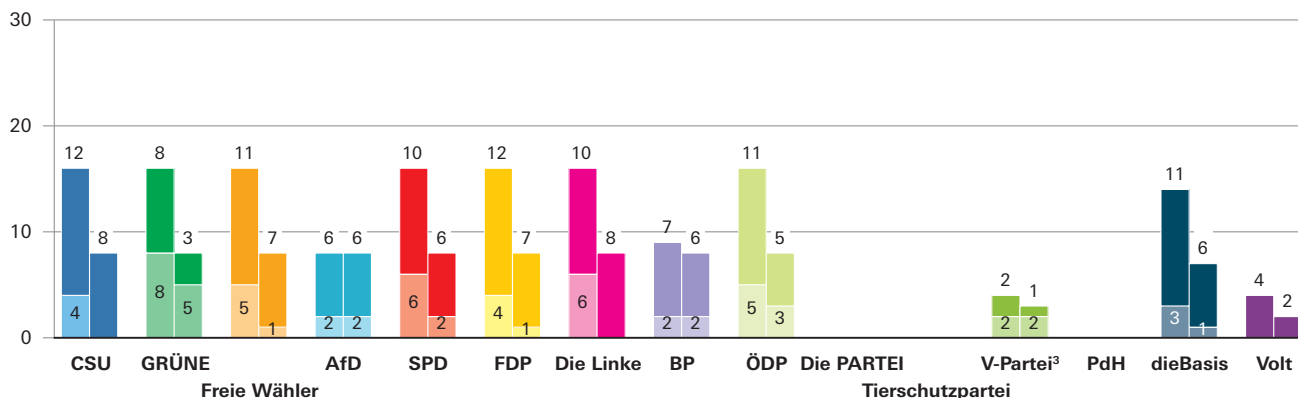
**Oberbayern**



**Niederbayern**



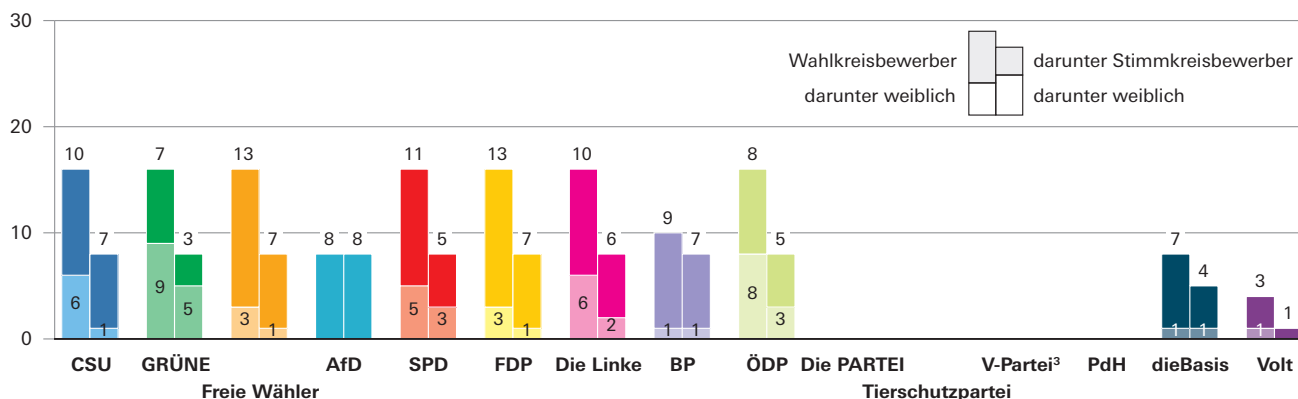
**Oberpfalz**



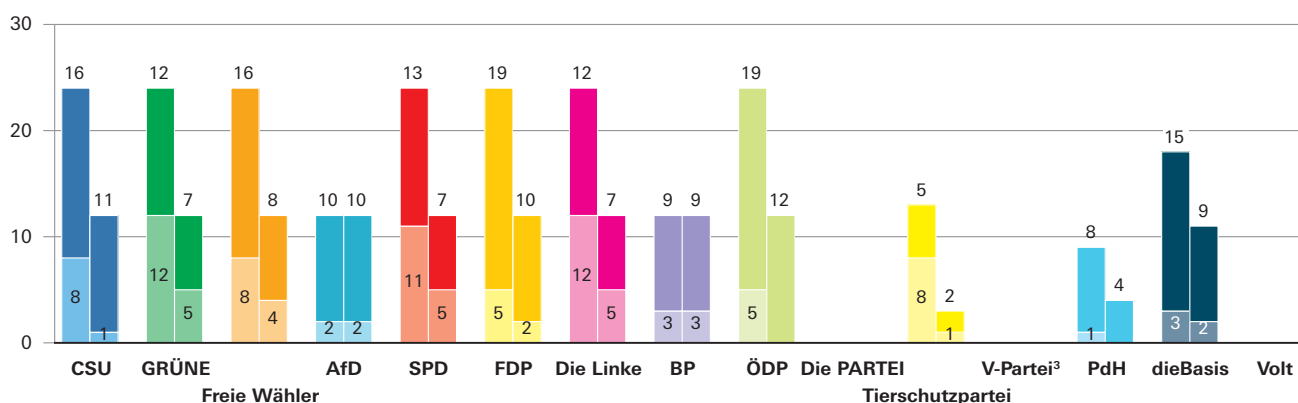
noch Abb. 3

## Bewerber nach Wahlkreisvorschlägen und Wahlkreisen

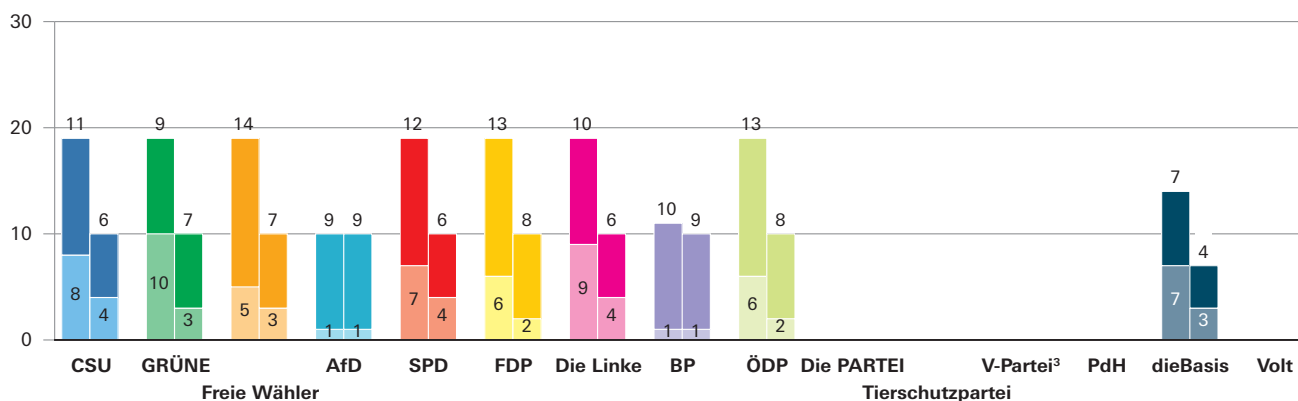
### Oberfranken



### Mittelfranken



### Unterfranken



### Schwaben

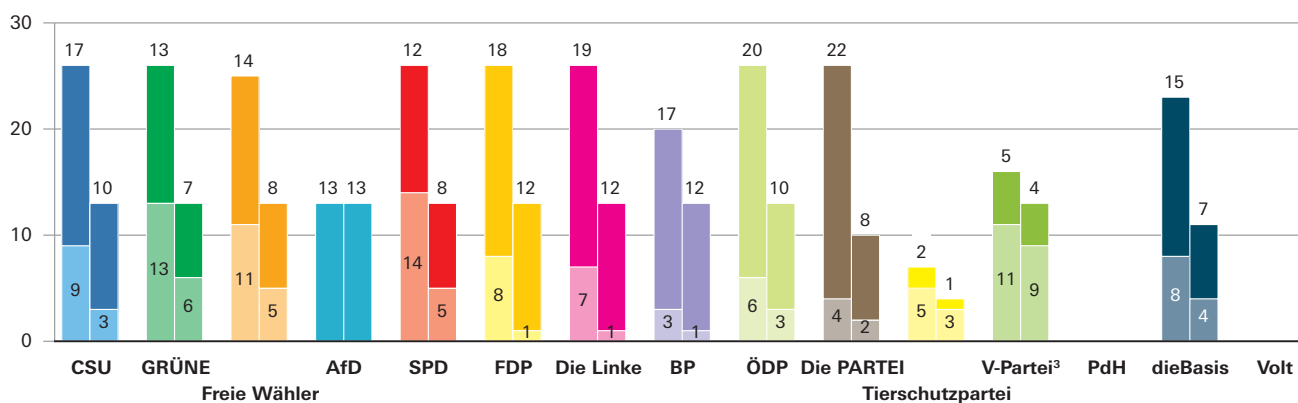
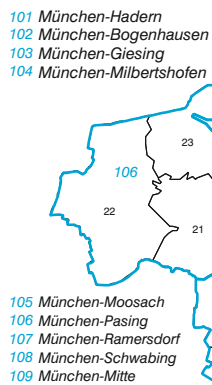


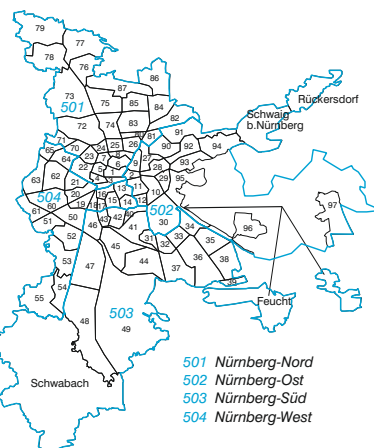
Abb. 4  
**Stimmkreise Bayerns zur Landtagswahl 2023**



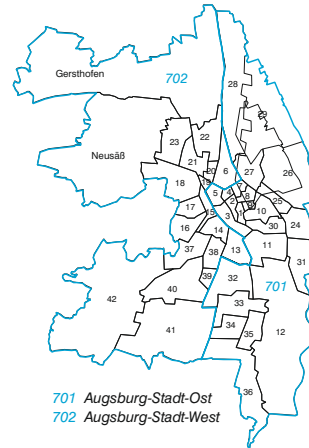
**München**



**Nürnberg**



**Augsburg**





## Veröffentlichungen zur Landtagswahl in Bayern am 8. Oktober 2023

Bestellnummer	Titel	Erscheinungstermin
B72153	Vergleichszahlen, Terminkalender, Wahlleiter und Stimmkreiseinteilung	März 2023
B72203	Wahlkreisvorschläge, Bewerber	September 2023
B72303	Vorläufiges Ergebnis	Oktober 2023
B72413	Endgültiges Ergebnis	Oktober 2023
B72404	Endgültiges Ergebnis: Bewerber und Abgeordnete	November 2023
B72433	Wahlen zum Bayerischen Landtag 1946 bis 2023	Januar 2024
B72443	Endgültiges Ergebnis: Text, Tabellen, Schaubilder	März 2024
B72503	Repräsentative Wahlstatistik	März 2024



Umfangreiche Informationen zu Wahlen in Bayern sind im Internet verfügbar unter [www.wahlen.bayern.de](http://www.wahlen.bayern.de)

### Publikationsservice

Das Bayerische Landesamt für Statistik veröffentlicht jährlich über 400 Publikationen. Das aktuelle Veröffentlichungsverzeichnis ist im Internet als Datei verfügbar, kann aber auch als Druckversion kostenlos zugesandt werden.

#### Kostenlos

ist der Download der meisten Veröffentlichungen, z.B. von Statistischen Berichten (PDF- oder Excel-Format).

#### Kostenpflichtig

sind alle Printversionen (auch von Statistischen Berichten), Datenträger und ausgewählte Dateien (z.B. von Verzeichnissen, von Beiträgen, vom Jahrbuch).

#### Publikationsservice



Alle Veröffentlichungen sind im Internet verfügbar unter [www.statistik.bayern.de/produkte](http://www.statistik.bayern.de/produkte)

