



Statistische Berichte

Habilitationen in Bayern 2020



B III 4-3 j 2020
Hrsg. im August 2021
Bestellnr. B3430C 202000

Zeichenerklärung

- 0 mehr als nichts, aber weniger als die Hälfte der kleinsten in der Tabelle nachgewiesenen Einheit
- nichts vorhanden oder keine Veränderung
- / keine Angaben, da Zahlen nicht sicher genug
- Zahlenwert unbekannt, geheimzuhalten oder nicht rechenbar
- ... Angabe fällt später an
- X Tabellenfach gesperrt, da Aussage nicht sinnvoll
- () Nachweis unter dem Vorbehalt, dass der Zahlenwert erhebliche Fehler aufweisen kann
- p vorläufiges Ergebnis
- r berichtigtes Ergebnis
- s geschätztes Ergebnis
- D Durchschnitt
- ≙ entspricht

Auf- und Abrunden

Im Allgemeinen ist ohne Rücksicht auf die Endsummen auf- bzw. abgerundet worden. Deshalb können sich bei der Summierung von Einzelangaben geringfügige Abweichungen zu den ausgewiesenen Endsummen ergeben. Bei der Aufgliederung der Gesamtheit in Prozent kann die Summe der Einzelwerte wegen Rundens vom Wert 100 % abweichen. Eine Abstimmung auf 100 % erfolgt im Allgemeinen nicht.

Publikationsservice

Das Bayerische Landesamt für Statistik veröffentlicht jährlich über 400 Publikationen. Das aktuelle Veröffentlichungsverzeichnis ist im Internet als Datei verfügbar, kann aber auch als Druckversion kostenlos zugesandt werden.

Kostenlos

ist der Download der meisten Veröffentlichungen, z.B. von Statistischen Berichten (PDF- oder Excel-Format).

Kostenpflichtig

sind alle Printversionen (auch von Statistischen Berichten), Datenträger und ausgewählte Dateien (z.B. von Verzeichnissen, von Beiträgen, vom Jahrbuch).

Publikationsservice

 Alle Veröffentlichungen sind im Internet verfügbar unter www.statistik.bayern.de/produkte

Impressum

Statistische Berichte

bieten in tabellarischer Form neuestes Zahlenmaterial der jeweiligen Erhebung. Dieses wird, soweit erforderlich, methodisch erläutert und kurz kommentiert.

Herausgeber, Druck und Vertrieb

Bayerisches Landesamt für Statistik
Nürnberger Straße 95
90762 Fürth

Papier

Gedruckt auf umweltfreundlichem Papier, chlorfrei gebleicht.

Vertrieb

E-Mail vertrieb@statistik.bayern.de
Telefon 0911 98208-6311
Telefax 0911 98208-6638

Auskunftsdienst

E-Mail info@statistik.bayern.de
Telefon 0911 98208-6563
Telefax 0911 98208-6573

© Bayerisches Landesamt für Statistik, Fürth 2021
Vervielfältigung und Verbreitung, auch auszugsweise, mit Quellenangabe gestattet.

Hinweis: Diese Druckschrift wird im Rahmen der Öffentlichkeitsarbeit der Bayerischen Staatsregierung herausgegeben. Sie darf weder von Parteien noch von Wahlwerbern oder Wahlhelfern im Zeitraum von fünf Monaten vor einer Wahl zum Zwecke der Wahlwerbung verwendet werden. Dies gilt für Landtags-, Bundestags-, Kommunal- und Europawahlen. Missbräuchlich ist während dieser Zeit insbesondere die Verteilung auf Wahlveranstaltungen, an Informationsständen der Parteien sowie das Einlegen, Aufdrucken und Aufkleben parteipolitischer Informationen oder Werbemittel. Untersagt ist gleichfalls die Weitergabe an Dritte zum Zwecke der Wahlwerbung. Auch ohne zeitlichen Bezug zu einer bevorstehenden Wahl darf die Druckschrift nicht in einer Weise verwendet werden, die als Parteinahme der Staatsregierung zugunsten einzelner politischer Gruppen verstanden werden könnte. Den Parteien ist es gestattet, die Druckschrift zur Unterrichtung ihrer eigenen Mitglieder zu verwenden.

Inhaltsverzeichnis

Vorbemerkungen, Definitionen	4
Abbildungen und Tabellen	
Abb. 1 Habilitationen in Bayern seit 2010 Verteilung 2019 auf Fächergruppen und Hochschulen	10
Übersicht 1. Habilitationsverfahren in Bayern seit 2008 nach Fächergruppen und Hochschulen	12
Übersicht 2. Habilitationen in Bayern 2019 und 2020 nach Hochschulen sowie nach Altersklassen der Habilitierten	13
Übersicht 3. Zahl der Habilitationen und Durchschnittsalter der Habilitierten in Bayern 2019 und 2020 nach Hochschulen und Fächergruppen	14
1A. Abgeschlossene Habilitationsverfahren an den Hochschulen in Bayern 2020 nach Fächergruppen sowie nach Beschäftigungsverhältnis, Tätigkeit und Dienstverhältnis	15
1B. Abgeschlossene Habilitationsverfahren in Bayern 2020 nach Hochschulen sowie nach Beschäftigungsverhältnis, Tätigkeit und Dienstverhältnis	15
2. Abgeschlossene Habilitationsverfahren an den Hochschulen in Bayern 2020 nach Fächergruppen sowie nach Alter, Geschlecht und Staatsangehörigkeit der Habilitierten	16
3. Abgeschlossene Habilitationsverfahren an den einzelnen Hochschulen in Bayern 2020 nach Fächergruppen sowie Lehr- und Forschungsbereichen	18

Vorbemerkungen

Rechtsgrundlage

Angaben über die fachliche Ausrichtung und altersmäßige Zusammensetzung des Kreises der Personen, die im jeweils letzten Jahr an den dazu berechtigten Hochschulen ein Habilitationsverfahren erfolgreich abgeschlossen haben und damit als Nachwuchs für die Gruppe der Professoren infrage kommen, werden seit 1980 erhoben. Rechtsgrundlage ist das Gesetz über die Statistik für das Hochschulwesen (Hochschulstatistikgesetz – HStatG) in der jeweils aktuellen Fassung.

Die Debatte um die Juniorprofessur hat in Bayern ab August 2003 zu einer Umgestaltung des Habilitationsrechts geführt. Die wesentlichen Punkte der Neuregelung sind die Begrenzung der Dauer des Verfahrens auf vier Jahre sowie die Möglichkeit für die Wissenschaftler, bereits während der Arbeit an ihrer Habilitationsschrift selbstständig zu forschen und zu lehren. Mit den genannten Maßnahmen soll das Durchschnittsalter der angehenden Professoren bei ihrer Berufung gesenkt und ihre pädagogische Qualifizierung verbessert werden.

Definitionen

Die Habilitation, die keine akademische Prüfung im Sinne des Hochschulrechts darstellt, dient nach Art. 65 des Bayerischen Hochschulgesetzes "der förmlichen Feststellung der wissenschaftlichen und pädagogischen Eignung zum Professor oder zur Professorin in einem bestimmten Fachgebiet an Universitäten (Lehrbefähigung)". Neben den elf Universitäten besitzen in Bayern auch die zwei philosophisch-theologischen Hochschulen das Habilitationsrecht, und zwar die Hochschule für Philosophie München (in Philosophie) und die Augustana-Hochschule Neuendettelsau (in Evangelischer Theologie). Von der Feststellung der Lehrbefähigung zu unterscheiden ist die Erteilung der Lehrbefugnis (Venia Legendi), die auf Antrag erteilt werden kann, und zwar unabhängig davon, an welcher Hochschule sich der Bewerber habilitiert hat.

Änderung der Fächersystematik ab Berichtsjahr 2015

betrifft Berichtsjahre bis einschließlich 2014		ab Berichtsjahr 2015	
Textänderungen			
Bezeichnung	Schlüssel	Bezeichnung	Schlüssel
Fächergruppe Sprach- und Kulturwissenschaften	01	Fächergruppe Geisteswissenschaften	01
LuF Sprach- und Kulturwissenschaften allgemein	01	LuF Geisteswissenschaften allgemein	01
Fachgebiet Deutsch für Ausländer	1040	Fachgebiet Deutsch als Fremdsprache oder als Zweitsprache	1040
Fachgebiet Berufspädagogik	1805	Fachgebiet Berufs- und Wirtschaftspädagogik	1805
Fachgebiet Frühpädagogik	1826	Fachgebiet Pädagogik der frühen Kindheit	1826
LuF Elektrotechnik	710	LuF Elektrotechnik und Informationstechnik	710
Fachgebiet Nachrichten-/Informationstechnik	7130	Fachgebiet Kommunikations- und Informationstechnik	7130

Neue Lehr- und Forschungsbereiche bzw. Fachgebiete

		LuF Islamische Studien/ seit 2019 Islamische Studien/Islamischen Theologie	195
		Fachgebiet Islamische Studien/ seit 2019 Islamische Studien/Islamischen Theologie	1950
		LuF Materialwissenschaft und Werkstofftechnik	770
		Fachgebiet Materialwissenschaften	7700

Neue Zuordnung bisheriger Fächergruppen, Studienbereichen bzw. Studienfächer

LuF Psychologie in der Fächergruppe Sprach- und Kulturwissenschaften	170	LuF Psychologie in der Fächergruppe Rechts-, Wirtschafts- und Sozialwissenschaften	315
Studienbereich Erziehungswissenschaften in der Fächergruppe Sprach- und Kulturwissenschaften	180	Studienbereich Erziehungswissenschaften in der Fächergruppe Rechts-, Wirtschafts- und Sozialwissenschaften	320
LuF Sonderpädagogik entfällt	190	Alle Fachgebiete des LuF Sonderpädagogik zusammengefasst in Fachgebiet Sonderpädagogik im LuF Erziehungswissenschaften	1827
LuF Informatik in der Fächergruppe Mathematik, Naturwissenschaften	350	LuF Informatik in der Fächergruppe Ingenieurwissenschaften	765
Fächergruppe Veterinärmedizin	06	Fächergruppe Agrar-, Forst- und Ernährungswissenschaften, Veterinärmedizin	07
Fächergruppe Agrar-, Forst- und Ernährungswissenschaften	07		
Fachgebiet Werkstoffwissenschaft/-technik im LuF Maschinenbau/Verfahrenstechnik	6990	Fachgebiet Werkstofftechnik im LuF Materialwissenschaft und Werkstofftechnik	6990

Änderung der Fächersystematik ab Berichtsjahr: 2020

betrifft Berichtsjahre		ab Berichtsjahr 2020	
2015 einschließlich 2019			
Textänderungen			
Bezeichnung	Schlüssel	Bezeichnung	Schlüssel
Lehr- und Forschungsbereich Bibliothekswissenschaft, Dokumentation	070	Lehr- und Forschungsbereich Informations- und Bibliothekswissenschaften	070
Fachgebiet Interdisziplinäre Studien (Schwerpunkt Sprach- und Kulturwissenschaften)	0120	Fachgebiet Interdisziplinäre Studien (Schwerpunkt Geisteswissenschaften)	0120

Noch: Änderung der Fächersystematik ab Berichtsjahr: 2020

betrifft Berichtsjahre 2015 einschließlich 2019		ab Berichtsjahr 2020	
Noch: Textänderungen			
Bezeichnung	Schlüssel	Bezeichnung	Schlüssel
Fachgebiet Didaktik der Philosophie/Ethik	0420	Fachgebiet Didaktik der Philosophie/der Ethik	0420
Fachgebiet Bibliothekswissenschaft/-wesen (nicht für Verwaltungs-FH)	0710	Fachgebiet Bibliothekswissenschaft (nicht für Verwaltungs-FH)	0710
Fachgebiet Dokumentationswissenschaft	0720	Fachgebiet Archiv- und Dokumentationswissenschaft	0720
Fachgebiet Sorbisch	1347	Fachgebiet Sorabistik	1347
LuF Sonstige/Außereuropäische Sprach- und Kulturwissenschaften	140	LuF Sonstige Sprach- und Kulturwissenschaften	140
Fachgebiet Sonstige/Außereuropäische Sprach- und Kulturwissenschaften allgemein	1400	Fachgebiet Sonstige Sprach- und Kulturwissenschaften allgemein	1400
LuF Islamische Studien	195	LuF Islamische Studien/Islamische Theologie	195
Fachgebiet Islamische Studien	1950	Fachgebiet Islamische Studien/Islamische Theologie	1950
Fachgebiet Lateinamerika	2255	Fachgebiet Lateinamerika-Studien	2255
Fachgebiet Naher und Mittlerer Osten	2265	Fachgebiet Naher und Mittlerer Osten-Studien	2265
Fachgebiet Nordamerika	2260	Fachgebiet Nordamerika-Studien	2260
Fachgebiet Nord- und Westeuropa	2290	Fachgebiet Nord- und Westeuropa-Studien	2290
Fachgebiet Ostasien	2270	Fachgebiet Ostasien-Studien	2270
Fachgebiet Ost- und Südosteuropa	2285	Fachgebiet Ost- und Südosteuropa-Studien	2285
Fachgebiet Südasien	2275	Fachgebiet Südasien-Studien	2275
Fachgebiet Südostasien und Ozeanien	2280	Fachgebiet Südostasien und Ozeanien-Studien	2280
LuF Politikwissenschaften	230	LuF Politikwissenschaft	230
LuF Sozialwissenschaften	235	LuF Sozialwissenschaften/Soziologie	235
Fachgebiet Sozialwissenschaften allgemein	2320	Fachgebiet Sozialwissenschaften/Soziologie allgemein	2320
Fachgebiet Wirtschaftsmathematik (f. Wirtschaftswissenschaften)	2936	Fachgebiet Wirtschaftsmathematik	2936
Fachgebiet Astronomie, Astrophysik	3690	Fachgebiet Astrophysik und Astronomie	3690
Fachgebiet Kernphysik	3636	Fachgebiet Elementarteilchen, Kerne und Felder	3636

Noch: Änderung der Fächersystematik ab Berichtsjahr: 2020

Noch: Textänderungen

betrifft Berichtsjahre 2015 einschließlich 2019		ab Berichtsjahr 2020	
Bezeichnung	Schlüssel	Bezeichnung	Schlüssel
Fachgebiet Optik	3637	Fachgebiet Optik, Quantenoptik, Physik der Atome, Moleküle und Plasmen	3637
Fachgebiet Biogeographie	4240	Fachgebiet Landschaftsökologie/Biogeographie	4240
LuF Gesundheitswissenschaften allgemein	445	LuF Gesundheitswissenschaften	445
Fachgebiet Hygiene und Mikrobiologie	4780	Fachgebiet Hygiene und medizinische Mikrobiologie	4780
Fachgebiet Spezielle Pathologie	4920	Fachgebiet Pathologie (klinisch-praktisch)	4920
Fachgebiet Spezielle Pharmakologie	4930	Fachgebiet Pharmakologie (klinisch-praktisch)	4930
Fachgebiet Geburtshilfe und Gynäkologie	5830	Fachgebiet Veterinärmedizinische Geburtshilfe und Gynäkologie	5830
Fachgebiet Biotechnologie (techn. Verfahren)	6905	Fachgebiet Bioverfahrenstechnik	6905
Fachgebiet Energietechnik (ohne Elektrotechnik)	6930	Fachgebiet Energieverfahrenstechnik	6930
Fachgebiet Physikalische Technik	7020	Fachgebiet Physikalische Technik/Mechanische Verfahrenstechnik	7020

Neue Lehr- und Forschungsbereiche bzw. Fachgebiete

	Fachgebiet Wissenschaftsgeschichte/Technikgeschichte im LuF Geschichte	0595
	Fachgebiet Informationswissenschaft im LuF Informations- und Bibliothekswissenschaften	0730
	LuF Medienwissenschaft in der Fächergruppe Geisteswissenschaften	197
	LuF Kommunikationswissenschaft/Publizistik in der Fächergruppe Rechts-, Wirtschafts- und Sozialwissenschaften	325
	Fachgebiet Politische Systeme im LuF Politikwissenschaft	2370
	Fachgebiet Politische Theorie und Ideengeschichte im LuF Politikwissenschaft	2380
	Fachgebiet Empirie und Methoden im LuF Sozialwissenschaften/Soziologie	2355
	Fachgebiet Soziologische Theorie im LuF Sozialwissenschaften/Soziologie	2365

Noch: Änderung der Fächersystematik ab Berichtsjahr: 2020

Noch: Neue Lehr- und Forschungsbereiche bzw. Fachgebiete

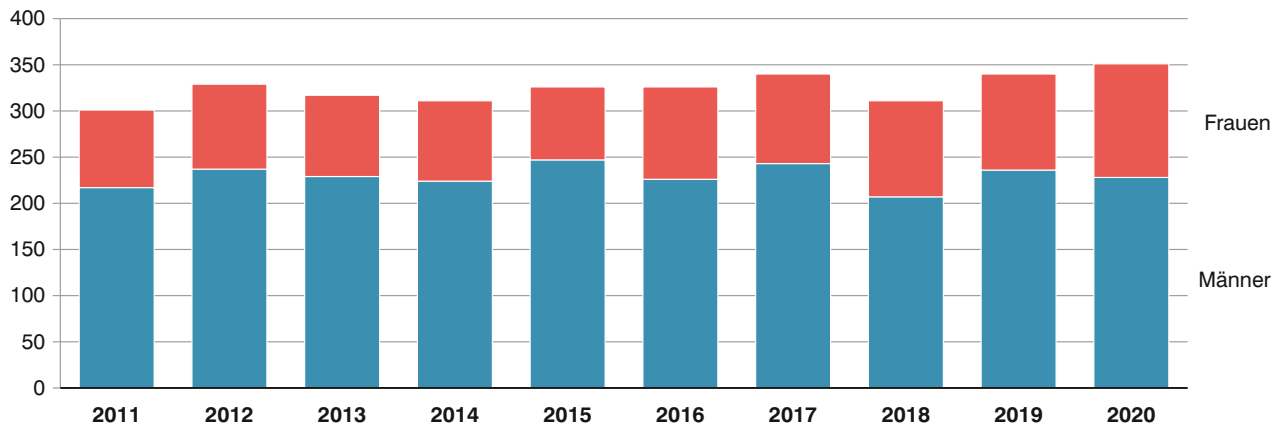
betrifft Berichtsjahre 2015 einschließlich 2019	ab Berichtsjahr 2020
	Fachgebiet Spezielle Soziologien im LuF Sozialwissenschaften/Soziologie 2375
	Fachgebiet Methoden und Evaluation der Psychologie im LuF Psychologie 1770
	Fachgebiet Methoden und Evaluation der Psychologie im LuF Psychologie 1770
	Fachgebiet Statistik im LuF Mathematik, Naturwissenschaften allgemein 3330
	Fachgebiet Algebra, Diskrete Mathematik und Zahlentheorie im LuF Mathematik 3440
	Fachgebiet Analysis im LuF Mathematik 3445
	Fachgebiet Geometrie und Topologie im LuF Mathematik 3460
	Fachgebiet Mathematik in Naturwissenschaften und Technik im LuF Mathematik 3470
	Fachgebiet Mathematische Stochastik, Finanz- und Versicherungsmathematik im LuF Mathematik 3480
	Fachgebiet Numerische Mathematik und Mathematische Optimierung im LuF Mathematik 3490
	Fachgebiet Chemische Physik und Polymerphysik im LuF Physik, Astronomie 3670
	Fachgebiet Festkörper-, Oberflächen- und Materialphysik im LuF Physik, Astronomie 3680
	Fachgebiet Statistische und Biologische Physik, nichtlineare Dynamik und weiche Materie im LuF Physik, Astronomie 3660
	Fachgebiet Hydrologie im LuF Geowissenschaften (ohne Geographie) 4155
	Fachgebiet Didaktik der Medizin im LuF Humanmedizin allgemein 4410
	Fachgebiet Chemische Verfahrenstechnik im LuF Maschinenbau/Verfahrenstechnik 6955
	Fachgebiet Thermische Verfahrenstechnik im LuF Maschinenbau/Verfahrenstechnik 6995
	Fachgebiet Bauinformatik im LuF Bauingenieurwesen 7580

Noch: Änderung der Fächersystematik ab Berichtsjahr: 2020

Neue Zuordnung bisheriger Fächergruppen, Studienbereichen bzw. Studienfächer

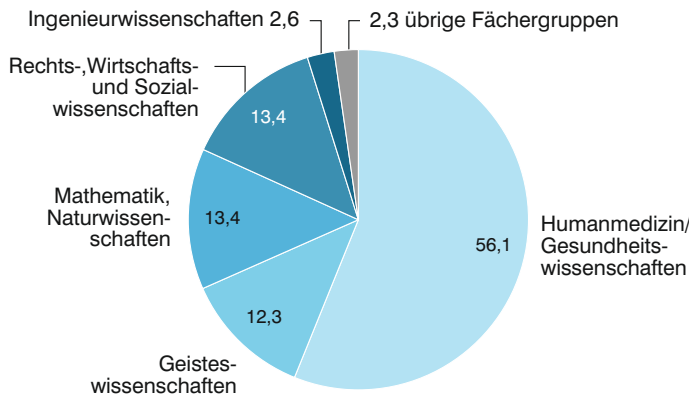
Fachgebiet Medienwissenschaft im LuF Geisteswissenschaften allgemein	0130	Fachgebiet Medienwissenschaft im LuF Medienwissenschaft	0130
Fachgebiet Technikgeschichte im LuF Geschichte	0590	Zusammengefasst im Fachgebiet Wissenschaftsgeschichte/Technikgeschichte im LuF Geschichte	0595
Fachgebiet Geschichte der Mathematik und Naturwissenschaften im LuF Mathematik, Naturwissenschaften allgemein	3310		
Fachgebiet Kommunikationswissenschaft/Publizistik im LuF Rechts-, Wirtschafts- und Sozialwissenschaften allgemein	2240	Fachgebiet Kommunikationswissenschaft/Publizistik im LuF Kommunikationswissenschaft/Publizistik	2240
Fachgebiet Festkörperphysik im LuF Physik, Astronomie	3635	Zusammengefasst im Fachgebiet Festkörper-, Oberflächen- und Materialphysik im LuF Physik, Astronomie	3680
Fachgebiet Materialphysik im LuF Physik, Astronomie	3638		
Fachgebiet Medizinische Informatik (nur für Mediziner) im LuF Vorklinische Humanmedizin (einschl. Zahnmedizin)	4525	Fachgebiet Medizinische Informatik (nur für Mediziner) im LuF Klinisch-Theoretische Humanmedizin (einschl. Zahnmedizin)	4525

Abb. 1
Habilitationen in Bayern seit 2011

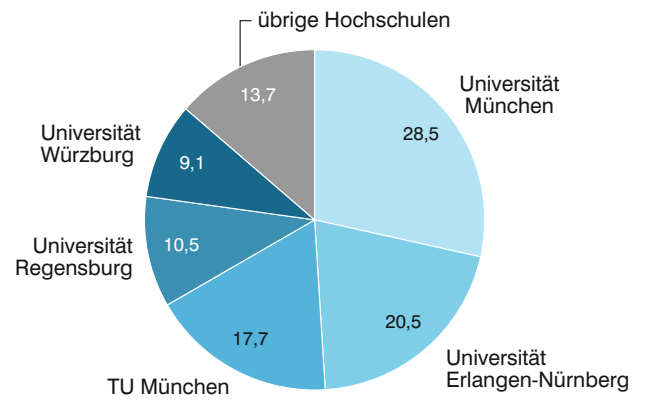


Verteilung 2020 auf

Fächergruppen
in Prozent



Hochschulen
in Prozent



Übersicht 1. Habilitationsverfahren in Bayern seit 2008 nach Fächergruppen und Hochschulen

Abgeschlossene Habilitationsverfahren														
	2008	2009	2010	2011	2012	2013	2014	2015	2016	2017	2018	2019	2020	
Insgesamt	305	361	366	301	329	317	311	326	326	340	311	340	351	
davon Frauen	69	80	92	84	92	88	87	79	100	97	104	104	123	
davon Männer	236	281	274	217	237	229	224	247	226	243	207	236	228	
davon in														
Geisteswissenschaften ¹⁾	-	-	-	-	-	-	-	44	44	34	38	47	47	
Sprach- und Kulturwissenschaften	63	63	51	49	64	54	50	-	-	-	-	-	-	
Sport	-	2	2	1	1	1	1	2	-	2	6	3	2	
Rechts-, Wirtschafts- und Sozialwissenschaften ¹⁾	28	37	25	22	27	26	25	35	37	43	34	37	47	
Mathematik, Naturwissenschaften	62	73	78	53	51	56	61	37	49	53	45	40	43	
Humanmedizin/ Gesundheitswissenschaften	136	174	191	158	167	162	162	174	167	178	161	186	197	
Veterinärmedizin	2	2	8	4	3	2	-	-	-	-	-	-	-	
Agrar, Forst- und Ernährungswissen- schaften, Veterinärmedizin ¹⁾	-	-	-	-	-	-	-	6	13	12	3	7	4	
Agrar, Forst- und Ernährungswissenschaften	2	4	2	-	6	2	3	-	-	-	-	-	-	
Ingenieurwissenschaften ¹⁾	6	4	9	10	7	10	4	27	14	14	19	17	9	
Kunst, Kunstwissenschaft	6	2	-	4	3	4	5	1	2	4	5	3	2	
davon an der														
Universität Augsburg	11	8	7	12	11	10	13	10	6	4	8	8	9	
Bamberg	5	7	6	4	4	4	4	7	11	8	8	9	15	
Bayreuth	17	9	17	7	5	10	16	12	8	8	11	13	9	
Katholischen Universität														
Eichstätt-Ingolstadt	6	5	5	2	5	6	6	5	5	-	1	3	4	
Universität Erlangen-Nürnberg	44	51	68	44	62	50	44	58	51	57	55	73	62	
München	99	134	112	104	109	116	102	98	101	112	88	86	100	
Technischen Universität München	48	63	63	56	55	53	48	52	63	54	66	67	72	
Universität der Bundeswehr München	-	1	5	2	1	2	1	5	1	3	5	7	4	
Passau	4	6	4	2	7	1	3	3	4	4	-	7	6	
Regensburg	38	33	42	38	44	36	47	40	44	47	42	34	32	
Würzburg	32	44	36	28	26	27	27	33	31	39	26	33	37	
Theol./Kirchl. Hochschulen zusammen	1	-	1	2	-	2	-	3	1	4	1	-	1	

¹⁾ Geänderte Fächersystematik seit 2015 und 2020, vgl. Übersicht zur Änderung der Fächersystematik in den Vorbemerkungen.

**Übersicht 2. Habilitationen in Bayern 2019 und 2020 nach Hochschulen
sowie nach Altersklassen der Habilitierten**

Hochschule	Jahr	Abgeschlossene Habilitationsverfahren						
		ins- gesamt	davon im Alter von ... Jahren					
			unter 35		35 bis unter 42		42 oder mehr	
		Anzahl	%	Anzahl	%	Anzahl	%	
Universität Augsburg	2020	9	2	22,2	1	11,1	6	66,7
	2019	8	1	12,5	4	50,0	3	37,5
Universität Bamberg	2020	15	2	13,3	9	60,0	4	26,7
	2019	9	-	-	1	11,1	8	88,9
Universität Bayreuth	2020	9	-	-	6	66,7	3	33,3
	2019	13	1	7,7	5	38,5	7	53,8
Kath. Universität Eichstätt-Ingolstadt	2020	4	-	-	1	25,0	3	75,0
	2019	3	-	-	2	66,7	1	33,3
Universität Erlangen-Nürnberg	2020	62	8	12,9	29	46,8	25	40,3
	2019	73	10	13,7	46	63,0	17	23,3
Universität München	2020	100	13	13,0	49	49,0	38	38,0
	2019	86	13	15,1	45	52,3	28	32,6
Technische Universität München	2020	72	18	25,0	32	44,4	22	30,6
	2019	67	7	10,4	37	55,2	23	34,3
Universität der Bundeswehr München	2020	4	1	25,0	-	-	3	75,0
	2019	7	-	-	3	42,9	4	57,1
Universität Passau	2020	6	1	16,7	4	66,7	1	16,7
	2019	7	-	-	4	57,1	3	42,9
Universität Regensburg	2020	32	3	9,4	16	50,0	13	40,6
	2019	34	9	26,5	15	44,1	10	29,4
Universität Würzburg	2020	37	6	16,2	17	45,9	14	37,8
	2019	33	3	9,1	19	57,6	11	33,3
Theol./Kirchl. Hochschulen zusammen	2020	1	-	-	1	100,0	-	-
	2019	-	-	-	-	-	-	-
Insgesamt	2020	351	54	15,4	165	47,0	132	37,6
	2019	340	44	12,9	181	53,2	115	33,8

**Übersicht 3. Zahl der Habilitationen und Durchschnittsalter der Habilitierten in Bayern 2019 und 2020
nach Hochschulen und Fächergruppen**

Hochschule	Jahr	Abgeschlossene Habilitationsverfahren								
		insgesamt	davon in der Fächergruppe							
			Geisteswissenschaften	Sport	Rechts-, Wirtschafts- und Sozialwissenschaften	Mathematik, Naturwissenschaften	Humanmedizin/Gesundheitswissenschaften	Agrar-, Forst- und Ernährungswissenschaften, Veterinärmedizin	Ingenieurwissenschaften	Kunst, Kunstwissenschaft
Anzahl der Habilitationen										
Universität Augsburg	2020	9	3	1	2	3	-	-	-	-
	2019	8	3	-	2	3	-	-	-	-
Bamberg	2020	15	5	0	9	0	0	0	1	0
	2019	9	2	-	5	-	-	-	-	2
Bayreuth	2020	9	2	-	2	3	-	-	1	1
	2019	13	3	-	1	6	-	1	1	1
Kath. Universität Eichstätt-Ingolstadt	2020	4	4	-	-	-	-	-	-	-
	2019	3	1	-	2	-	-	-	-	-
Universität Erlangen-Nürnberg	2020	62	9	1	4	3	43	-	2	-
	2019	73	7	1	4	8	49	-	4	-
München	2020	100	15	-	8	18	54	4	-	1
	2019	86	18	-	7	11	45	4	1	-
Technische Universität München	2020	72	-	-	7	6	56	-	3	-
	2019	67	1	2	4	5	47	2	6	-
Universität der Bundeswehr München	2020	4	-	-	3	1	-	-	-	-
	2019	7	-	-	2	-	-	-	5	-
Passau	2020	6	1	-	4	-	-	-	1	-
	2019	7	3	-	3	1	-	-	-	-
Regensburg	2020	32	4	-	8	4	16	-	-	-
	2019	34	6	-	4	2	22	-	-	-
Würzburg	2020	37	3	-	-	5	28	-	1	-
	2019	33	3	-	3	4	23	-	-	-
Theol./Kirchl. Hochschulen zusammen	2020	1	1	-	-	-	-	-	-	-
	2019	-	-	-	-	-	-	-	-	-
Insgesamt	2020	351	47	2	47	43	197	4	9	2
	2019	340	47	3	37	40	186	7	17	3
Durchschnittsalter der Habilitierten										
Insgesamt	2020	41,1	45,2	46,9	40,9	40,8	40,3	41,9	39,9	41,9
	2019	40,6	42,3	43,1	40,3	42,3	39,6	42,5	42,2	43,2

Tabelle 1A. Abgeschlossene Habilitationsverfahren an den Hochschulen in Bayern 2020 nach Fächergruppen sowie nach Beschäftigungsverhältnis, Tätigkeit und Dienstverhältnis
(i = Habilitationen insgesamt; w = darunter von Frauen abgeschlossen)

Fächergruppe	Abgeschlossene Habilitationsverfahren									
	ins-gesamt	zu-sammen	darunter von Personen, die in einem Beschäftigungsverhältnis zur Hochschule stehen ¹⁾							
			Beschäftigungsverhältnis		Tätigkeit		Dienstverhältnis			
			auf Dauer	auf Zeit	haupt-beruflich/-amtlich	neben-beruflich/-amtlich	be-amtet	ange-stellt	sonsti-ges	
Geisteswissenschaften.....	i	47	28	8	20	23	5	14	12	2
w	24	13	5	8	12	1	8	5	-	
Sport.....	i	2	1	1	-	1	-	-	1	-
w	1	-	-	-	-	-	-	-	-	-
Rechts-, Wirtschafts- und Sozialwissenschaften.....	i	47	29	5	24	24	5	16	9	4
w	18	10	1	9	7	3	4	3	3	
Mathematik, Naturwissenschaften	i	43	27	5	22	27	-	17	10	-
w	12	4	-	4	4	-	2	2	-	
Humanmedizin/Gesundheitswissenschaften	i	197	152	57	95	152	-	11	141	-
w	59	49	19	30	49	-	5	44	-	
Agrar-, Forst- und Ernährungswissenschaft, Veterinärmedizin.....	i	4	3	-	3	3	-	3	-	-
w	4	3	-	3	3	-	3	-	-	
Ingenieurwissenschaften	i	9	7	1	6	6	1	2	5	-
w	4	3	1	2	3	-	2	1	-	
Kunst, Kunstwissenschaft.....	i	2	1	-	1	1	-	1	-	-
w	1	1	-	1	1	-	1	-	-	
Insgesamt	i	351	248	77	171	237	11	64	178	6
	w	123	83	26	57	79	4	25	55	3

Tabelle 1B. Abgeschlossene Habilitationsverfahren in Bayern 2020 nach Hochschulen sowie nach Beschäftigungsverhältnis, Tätigkeit und Dienstverhältnis
(i = Habilitationen insgesamt; w = darunter von Frauen abgeschlossen)

Hochschulen	Abgeschlossene Habilitationsverfahren									
	ins-gesamt	zu-sammen	darunter von Personen, die in einem Beschäftigungsverhältnis zur Hochschule stehen ¹⁾							
			Beschäftigungsverhältnis		Tätigkeit		Dienstverhältnis			
			auf Dauer	auf Zeit	haupt-beruflich/-amtlich	neben-beruflich/-amtlich	be-amtet	ange-stellt	sonsti-ges	
Universität Augsburg	i	9	6	4	2	4	2	3	3	-
w	3	1	-	1	-	1	-	1	-	
Bamberg	i	15	10	1	9	6	4	3	3	4
w	11	7	1	6	4	3	3	1	3	
Bayreuth	i	9	4	-	4	4	-	2	2	-
w	2	-	-	-	-	-	-	-	-	
Katholische Universität Eichstätt-Ingolstadt	i	4	3	2	1	3	-	2	-	1
w	2	2	2	-	2	-	2	-	-	
Universität Erlangen-Nürnberg	i	62	52	26	26	51	1	14	38	-
w	23	22	8	14	22	-	5	17	-	
München	i	100	76	13	63	73	3	20	56	-
w	36	23	4	19	23	-	10	13	-	
Technische Universität München.....	i	72	45	13	32	45	-	4	41	-
w	21	14	5	9	14	-	1	13	-	
Universität der Bundeswehr München	i	4	2	2	-	2	-	-	2	-
w	1	-	-	-	-	-	-	-	-	
Passau.....	i	6	3	-	3	3	-	2	1	-
w	2	1	-	1	1	-	1	-	-	
Regensburg	i	32	21	7	14	21	-	8	13	-
w	9	5	3	2	5	-	1	4	-	
Würzburg.....	i	37	25	9	16	24	1	5	19	1
w	12	7	3	4	7	-	1	6	-	
Theol./Kirchl. Hochschulen zusammen.....	i	1	1	-	1	1	-	1	-	-
w	1	1	-	1	1	-	1	-	-	
Insgesamt	i	351	248	77	171	237	11	64	178	6
	w	123	83	26	57	79	4	25	55	3

¹⁾ Zum Zeitpunkt des Abschlusses des Habilitationsverfahrens.

Tabelle 2. Abgeschlossene Habilitationsverfahren an den Hochschulen in Bayern 2020 nach

(a = Habilitationen insgesamt; b = darunter von Personen, die

Fächergruppe	Abgeschlossene														
	insgesamt			davon im											
				32 oder weniger			33			34			35		
	ins-ges.	und zwar von Frauen	Aus-länd-ern	ins-ges.	und zwar von Frauen	Aus-länd-ern	ins-ges.	und zwar von Frauen	Aus-länd-ern	ins-ges.	und zwar von Frauen	Aus-länd-ern	ins-ges.	und zwar von Frauen	Aus-länd-ern
Geisteswissenschaften	a	47	24	9	1	-	-	-	-	-	-	-	-	-	-
	b	19	11	3	1	-	-	-	-	-	-	-	-	-	-
Sport	a	2	1	-	-	-	-	-	-	-	-	-	-	-	-
	b	1	1	-	-	-	-	-	-	-	-	-	-	-	-
Rechts-, Wirtschafts- und Sozialwissenschaften	a	47	18	3	-	-	-	1	-	-	5	3	1	4	1
	b	18	8	2	-	-	-	1	-	-	1	1	-	1	-
Mathematik, Naturwissenschaften	a	43	12	15	1	-	-	2	1	-	2	-	1	1	1
	b	16	8	6	-	-	-	-	-	-	1	-	-	-	-
Humanmedizin/Gesundheitswissen-schaften	a	197	59	21	17	2	3	10	6	1	14	2	-	4	-
	b	45	10	7	2	-	-	2	1	-	3	-	-	1	-
Agrar-, Forst- und Ernährungswissen-schaften, Veterinärmedizin	a	4	4	-	-	-	-	-	-	-	-	-	-	-	-
	b	1	1	-	-	-	-	-	-	-	-	-	-	-	-
Ingenieurwissenschaften	a	9	4	3	-	-	-	-	-	-	1	-	-	1	1
	b	2	1	2	-	-	-	-	-	-	-	-	-	-	-
Kunst, Kunstwissenschaft	a	2	1	1	-	-	-	-	-	-	-	-	-	-	-
	b	1	-	-	-	-	-	-	-	-	-	-	-	-	-
Insgesamt	a	351	123	52	19	2	3	13	7	1	22	5	2	12	2
	b	103	40	20	3	-	-	3	1	-	5	1	-	2	-

Fächergruppen sowie nach Alter, Geschlecht und Staatsangehörigkeit der Habilitierten

in keinem Beschäftigungsverhältnis zur Hochschule stehen)

Habilitationsverfahren

Alter von ... Jahren

36			37			38			39			40			41			42			43 oder mehr		
ins-ges.	und zwar von		ins-ges.	und zwar von		ins-ges.	und zwar von		ins-ges.	und zwar von		ins-ges.	und zwar von		ins-ges.	und zwar von		ins-ges.	und zwar von		ins-ges.	und zwar von	
	Frauen	Ausländer		Frauen	Ausländer		Frauen	Ausländer		Frauen	Ausländer		Frauen	Ausländer		Frauen	Ausländer		Frauen	Ausländer		Frauen	Ausländer
2	1	1	-	-	-	1	1	-	3	2	-	3	3	1	2	1	-	4	2	1	29	14	6
1	1	1	-	-	-	-	-	-	1	1	-	-	-	-	-	-	-	2	2	1	14	7	1
-	-	-	-	-	-	-	-	-	-	-	-	-	-	-	-	-	-	-	-	-	2	1	-
-	-	-	-	-	-	-	-	-	-	-	-	-	-	-	-	-	-	-	-	-	1	1	-
4	2	-	3	1	-	3	1	-	6	3	1	2	2	-	2	-	-	5	1	-	12	4	1
-	-	-	1	1	-	1	1	-	2	-	1	-	-	-	1	-	-	3	1	-	7	4	1
5	2	3	3	2	-	2	-	1	6	1	-	5	1	1	4	-	2	-	-	-	12	5	6
2	1	1	1	1	-	1	-	1	1	-	-	2	1	1	1	-	-	-	-	-	7	5	3
16	5	1	21	4	1	17	6	1	8	1	2	12	5	-	15	5	2	10	3	-	53	20	10
4	1	-	1	-	-	6	3	-	2	-	1	2	1	-	4	1	1	3	1	-	15	2	5
1	1	-	1	1	-	-	-	-	-	-	-	-	-	-	1	1	-	-	-	-	1	1	-
-	-	-	-	-	-	-	-	-	-	-	-	-	-	-	-	-	-	-	-	-	1	1	-
-	-	-	1	1	-	-	-	-	3	-	1	-	-	-	-	-	-	1	-	1	2	2	1
-	-	-	-	-	-	-	-	-	-	-	-	-	-	-	-	-	-	1	-	1	1	1	1
1	1	1	-	-	-	-	-	-	-	-	-	-	-	-	-	-	-	-	-	-	1	-	-
-	-	-	-	-	-	-	-	-	-	-	-	-	-	-	-	-	-	-	-	-	1	-	-
29	12	6	29	9	1	23	8	2	26	7	4	22	11	2	24	7	4	20	6	2	112	47	24
7	3	2	3	2	-	8	4	1	6	1	2	4	2	1	6	1	1	9	4	2	47	21	11

Tabelle 3. Abgeschlossene Habilitationsverfahren an den einzelnen Hochschulen

Lfd. Nr.	Fächergruppe Lehr- und Forschungsbereich	Insgesamt	da		
			Universität Augsburg	Universität Bamberg	Universität Bayreuth
Geisteswissenschaften					
1	Evangelische Theologie.....	3	-	-	-
2	Katholische Theologie.....	7	-	-	-
3	Philosophie.....	7	1	2	1
4	Geschichte.....	6	-	1	-
5	Allgemeine und vergleichende Literatur- und Sprachwissenschaft.....	5	2	-	-
6	Altphilologie (klassische Philologie).....	2	-	-	-
7	Germanistik (Deutsch, germanische Sprachen ohne Anglistik).....	5	-	-	1
8	Anglistik, Amerikanistik.....	5	-	1	-
9	Romanistik.....	2	-	-	-
10	Sonstige Sprach- und Kulturwissenschaften.....	1	-	1	-
11	Kulturwissenschaften i.e.S.....	2	-	-	-
12	Islamische Studien/Islamische Theologie.....	1	-	-	-
13	Medienwissenschaft.....	1	-	-	-
14	zusammen	47	3	5	2
15	und zwar weiblich.....	24	2	4	-
16	Ausländer.....	9	1	-	-
17	darunter ohne Beschäftigungsverhältnis zur Hochschule.....	19	1	2	-
Sport					
18	Sport.....	2	1	-	-
19	zusammen	2	1	-	-
20	und zwar weiblich.....	1	1	-	-
21	Ausländer.....	-	-	-	-
22	darunter ohne Beschäftigungsverhältnis zur Hochschule.....	1	1	-	-
Rechts-, Wirtschafts- und Sozialwissenschaften					
23	Rechts-, Wirtschafts- und Sozialwissenschaften allgemein.....	1	-	-	-
24	Politikwissenschaft.....	4	-	-	-
25	Sozialwissenschaften/Soziologie.....	3	-	1	-
26	Sozialwesen.....	1	1	-	-
27	Rechtswissenschaften.....	6	-	-	-
28	Wirtschaftswissenschaften.....	18	1	2	2
29	Psychologie.....	10	-	5	-
30	Erziehungswissenschaften.....	4	-	1	-
31	zusammen	47	2	9	2
32	und zwar weiblich.....	18	-	6	2
33	Ausländer.....	3	-	-	-
34	darunter ohne Beschäftigungsverhältnis zur Hochschule.....	18	-	3	2
Mathematik, Naturwissenschaften					
35	Mathematik, Naturwissenschaften allgemein.....	3	3	-	-
36	Mathematik.....	4	-	-	-
37	Physik, Astronomie.....	12	-	-	-
38	Chemie.....	7	-	-	2
39	Pharmazie.....	3	-	-	-
40	Biologie.....	9	-	-	-
41	Geowissenschaften (ohne Geographie).....	3	-	-	1
42	Geographie.....	2	-	-	-
43	zusammen	43	3	-	3
44	und zwar weiblich.....	12	-	-	-
45	Ausländer.....	15	1	-	1
46	darunter ohne Beschäftigungsverhältnis zur Hochschule.....	16	1	-	2

in Bayern 2020 nach Fächergruppen sowie Lehr- und Forschungsbereichen

von									Lfd. Nr.
Kath. Universität Eichstätt-Ingolstadt	Universität Erlangen-Nürnberg	Universität München	TU München	Universität der Bundeswehr München	Universität Passau	Universität Regensburg	Universität Würzburg	Theol./Kirchl. Hochschulen in Bayern	
-	2	-	-	-	-	-	-	1	1
2	-	2	-	-	-	1	2	-	2
1	-	1	-	-	-	-	1	-	3
-	1	3	-	-	-	1	-	-	4
1	-	2	-	-	-	-	-	-	5
-	-	1	-	-	-	1	-	-	6
-	1	2	-	-	-	1	-	-	7
-	2	1	-	-	1	-	-	-	8
-	1	1	-	-	-	-	-	-	9
-	-	-	-	-	-	-	-	-	10
-	-	2	-	-	-	-	-	-	11
-	1	-	-	-	-	-	-	-	12
-	1	-	-	-	-	-	-	-	13
4	9	15	-	-	1	4	3	1	14
2	4	7	-	-	1	2	1	1	15
1	1	5	-	-	-	1	-	-	16
1	5	5	-	-	1	3	1	-	17
-	1	-	-	-	-	-	-	-	18
-	1	-	-	-	-	-	-	-	19
-	-	-	-	-	-	-	-	-	20
-	-	-	-	-	-	-	-	-	21
-	-	-	-	-	-	-	-	-	22
-	-	1	-	-	-	-	-	-	23
-	-	-	3	1	-	-	-	-	24
-	2	-	-	-	-	-	-	-	25
-	-	-	-	-	-	-	-	-	26
-	-	4	-	1	-	1	-	-	27
-	1	-	3	1	4	4	-	-	28
-	1	2	-	-	-	2	-	-	29
-	-	1	1	-	-	1	-	-	30
-	4	8	7	3	4	8	-	-	31
-	1	2	3	-	1	3	-	-	32
-	-	-	2	1	-	-	-	-	33
-	1	1	4	1	2	4	-	-	34
-	-	-	-	-	-	-	-	-	35
-	1	1	-	1	-	1	-	-	36
-	1	5	2	-	-	1	3	-	37
-	1	1	3	-	-	-	-	-	38
-	-	2	-	-	-	1	-	-	39
-	-	5	1	-	-	1	2	-	40
-	-	2	-	-	-	-	-	-	41
-	-	2	-	-	-	-	-	-	42
-	3	18	6	1	-	4	5	-	43
-	1	8	1	1	-	-	1	-	44
-	2	5	2	1	-	2	1	-	45
-	1	6	3	1	-	-	2	-	46

Noch: **Tabelle 3. Abgeschlossene Habilitationsverfahren an den einzelnen Hochschulen**

Lfd. Nr.	Fächergruppe Lehr- und Forschungsbereich	Insgesamt	da		
			Universität Augsburg	Universität Bamberg	Universität Bayreuth
Humanmedizin/Gesundheitswissenschaften					
47	Vorklinische Humanmedizin (einschl. Zahnmedizin).....	4	-	-	-
48	Klinisch-Theoretische Humanmedizin (einschl. Zahnmedizin).....	30	-	-	-
49	Klinisch-Praktische Humanmedizin (ohne Zahnmedizin).....	155	-	-	-
50	Zahnmedizin (klinisch-praktisch).....	7	-	-	-
51	Gesundheitswissenschaften.....	1	-	-	-
52	zusammen	197	-	-	-
53	und zwar weiblich.....	59	-	-	-
54	Ausländer.....	21	-	-	-
55	darunter ohne Beschäftigungsverhältnis zur Hochschule.....	45	-	-	-
Agrar-, Forst- und Ernährungswissenschaften und Veterinärmedizin					
56	Vorklinische Veterinärmedizin.....	1	-	-	-
57	Klinisch-Theoretische Veterinärmedizin.....	3	-	-	-
58	zusammen	4	-	-	-
59	und zwar weiblich.....	4	-	-	-
60	Ausländer.....	-	-	-	-
61	darunter ohne Beschäftigungsverhältnis zur Hochschule.....	1	-	-	-
Ingenieurwissenschaften					
62	Maschinenbau/Verfahrenstechnik.....	1	-	-	-
63	Architektur.....	1	-	-	-
64	Informatik.....	3	-	1	-
65	Materialwissenschaft und Werkstofftechnik.....	2	-	-	1
66	Elektrotechnik und Informationstechnik.....	2	-	-	-
67	zusammen	9	-	1	1
68	und zwar weiblich.....	4	-	1	-
69	Ausländer.....	3	-	-	-
70	darunter ohne Beschäftigungsverhältnis zur Hochschule.....	2	-	-	-
Kunst, Kunstwissenschaft					
71	Darst. Kunst, Film und Fernsehen, Theaterwissenschaft.....	1	-	-	1
72	Musik, Musikwissenschaft.....	1	-	-	-
73	zusammen	2	-	-	1
74	und zwar weiblich.....	1	-	-	-
75	Ausländer.....	1	-	-	-
76	darunter ohne Beschäftigungsverhältnis zur Hochschule.....	1	-	-	1
77	Insgesamt	351	9	15	9
78	und zwar weiblich.....	123	3	11	2
79	Ausländer.....	52	2	-	1
80	darunter ohne Beschäftigungsverhältnis zur Hochschule.....	103	3	5	5

in Bayern 2020 nach Fächergruppen sowie Lehr- und Forschungsbereichen

von									Lfd. Nr.
Kath. Universität Eichstätt-Ingolstadt	Universität Erlangen-Nürnberg	Universität München	TU München	Universität der Bundeswehr München	Universität Passau	Universität Regensburg	Universität Würzburg	Phil.-Theol. Hochschulen in Bayern	
-	2	1	-	-	-	-	1	-	47
-	15	3	4	-	-	4	4	-	48
-	25	47	51	-	-	12	20	-	49
-	1	3	-	-	-	-	3	-	50
-	-	-	1	-	-	-	-	-	51
-	43	54	56	-	-	16	28	-	52
-	16	14	15	-	-	4	10	-	53
-	8	5	4	-	-	1	3	-	54
-	3	11	18	-	-	4	9	-	55
-	-	1	-	-	-	-	-	-	56
-	-	3	-	-	-	-	-	-	57
-	-	4	-	-	-	-	-	-	58
-	-	4	-	-	-	-	-	-	59
-	-	-	-	-	-	-	-	-	60
-	-	1	-	-	-	-	-	-	61
-	1	-	-	-	-	-	-	-	62
-	-	-	1	-	-	-	-	-	63
-	1	-	-	-	-	1	-	-	64
-	-	-	-	-	-	-	1	-	65
-	-	-	2	-	-	-	-	-	66
-	2	-	3	-	1	-	1	-	67
-	1	-	2	-	-	-	-	-	68
-	-	-	2	-	1	-	-	-	69
-	-	-	2	-	-	-	-	-	70
-	-	-	-	-	-	-	-	-	71
-	-	1	-	-	-	-	-	-	72
-	-	1	-	-	-	-	-	-	73
-	-	1	-	-	-	-	-	-	74
-	-	1	-	-	-	-	-	-	75
-	-	-	-	-	-	-	-	-	76
4	62	100	72	4	6	32	37	1	77
2	23	36	21	1	2	9	12	1	78
1	11	16	10	2	1	4	4	-	79
1	10	24	27	2	3	11	12	-	80


Aktuelle
Veröffentlichungen
unter
q.bayern.de/produkte



Statistisches Jahrbuch für Bayern 2020

Das Statistische Jahrbuch für Bayern ist das Standardwerk der amtlichen Statistik in Bayern seit 1894. Umfassend und informativ bietet es jährlich die aktuellsten Statistikdaten über Land, Leben, Leute, Politik, Wissenschaft und Wirtschaft in Bayern an.

Auf über 600 Seiten enthält es die wichtigsten Ergebnisse aller amtlichen Statistiken – in Form von Tabellen, Graphiken oder Karten – zum Teil mit langjährigen Vergleichsdaten und Zeitreihen. Ebenso werden ausgewählte wichtige Strukturdaten für Regierungsbezirke, kreisfreie Städte und Landkreise sowie Regionen Bayerns, aber auch für alle Bundesländer und die EU-Mitgliedstaaten dargestellt. Daten aus Statistiken anderer Dienststellen und Organisationen vervollständigen das Angebot.



Preise

Buch 39,00 € | DVD (PDF) 12,00 € | Buch+DVD 46,00 € | Datei (PDF) 12,00 €



Bayern Daten 2020

Die Bayern Daten sind ein kleiner Auszug aus dem Statistischen Jahrbuch. Auf ca. 30 Seiten sind die wichtigsten bayerischen Strukturdaten aus Wirtschaft, Gesellschaft und Politik in Tabellen und Grafiken dargestellt.

Preise

Heft 0,55 € | Datei kostenlos

Bayerisches Landesamt für Statistik – Vertrieb, Nürnberger Straße 95, 90762 Fürth
Telefon 0911 98208-6311 | Telefax 0911 98208-6638 | vertrieb@statistik.bayern.de