



Statistische Berichte

# Lehrerausbildung in Bayern

Teil 1: Vorbereitungsdienst  
sowie Fach- und Förderlehrausbildung 2018/19



B III 2-1 j 2018  
Hrsg. im Juli 2019  
Bestellnr. B3201C 201800

## Zeichenerklärung

- 0 mehr als nichts, aber weniger als die Hälfte der kleinsten in der Tabelle nachgewiesenen Einheit
- nichts vorhanden oder keine Veränderung
- / keine Angaben, da Zahlen nicht sicher genug
- Zahlenwert unbekannt, geheimzuhalten oder nicht rechenbar
- ... Angabe fällt später an
- X Tabellenfach gesperrt, da Aussage nicht sinnvoll
- ( ) Nachweis unter dem Vorbehalt, dass der Zahlenwert erhebliche Fehler aufweisen kann
- p vorläufiges Ergebnis
- r berichtigtes Ergebnis
- s geschätztes Ergebnis
- D Durchschnitt
- ≙ entspricht

## Auf- und Abrunden

Im Allgemeinen ist ohne Rücksicht auf die Endsummen auf- bzw. abgerundet worden. Deshalb können sich bei der Summierung von Einzelangaben geringfügige Abweichungen zu den ausgewiesenen Endsummen ergeben. Bei der Aufgliederung der Gesamtheit in Prozent kann die Summe der Einzelwerte wegen Rundens vom Wert 100 % abweichen. Eine Abstimmung auf 100 % erfolgt im Allgemeinen nicht.

## Publikationsservice

Das Bayerische Landesamt für Statistik veröffentlicht jährlich über 400 Publikationen. Das aktuelle Veröffentlichungsverzeichnis ist im Internet als Datei verfügbar, kann aber auch als Druckversion kostenlos zugesandt werden.


### Kostenlos

ist der Download der meisten Veröffentlichungen, z.B. von Statistischen Berichten (PDF- oder Excel-Format).

### Kostenpflichtig

sind alle Printversionen (auch von Statistischen Berichten), Datenträger und ausgewählte Dateien (z.B. von Verzeichnissen, von Beiträgen, vom Jahrbuch).

### Publikationsservice

 Alle Veröffentlichungen sind im Internet verfügbar unter [www.statistik.bayern.de/produkte](http://www.statistik.bayern.de/produkte)

## Impressum

### Statistische Berichte

bieten in tabellarischer Form neuestes Zahlenmaterial der jeweiligen Erhebung. Dieses wird, soweit erforderlich, methodisch erläutert und kurz kommentiert.

### Herausgeber, Druck und Vertrieb

Bayerisches Landesamt für Statistik  
Nürnberger Straße 95  
90762 Fürth

### Papier

Gedruckt auf umweltfreundlichem Papier, chlorfrei gebleicht.

### Vertrieb

E-Mail [vertrieb@statistik.bayern.de](mailto:vertrieb@statistik.bayern.de)  
Telefon 089 2119-3205  
Telefax 089 2119-3457

### Auskunftsdienst

E-Mail [info@statistik.bayern.de](mailto:info@statistik.bayern.de)  
Telefon 0911 98208-6563  
Telefax 0911 98208-6573

© Bayerisches Landesamt für Statistik, Fürth 2019  
Vervielfältigung und Verbreitung, auch auszugsweise, mit Quellenangabe gestattet.

**Hinweis:** Diese Druckschrift wird im Rahmen der Öffentlichkeitsarbeit der Bayerischen Staatsregierung herausgegeben. Sie darf weder von Parteien noch von Wahlwerbern oder Wahlhelfern im Zeitraum von fünf Monaten vor einer Wahl zum Zwecke der Wahlwerbung verwendet werden. Dies gilt für Landtags-, Bundestags-, Kommunal- und Europawahlen. Missbräuchlich ist während dieser Zeit insbesondere die Verteilung auf Wahlveranstaltungen, an Informationsständen der Parteien sowie das Einlegen, Aufdrucken und Aufkleben parteipolitischer Informationen oder Werbemittel. Untersagt ist gleichfalls die Weitergabe an Dritte zum Zwecke der Wahlwerbung. Auch ohne zeitlichen Bezug zu einer bevorstehenden Wahl darf die Druckschrift nicht in einer Weise verwendet werden, die als Parteinahme der Staatsregierung zugunsten einzelner politischer Gruppen verstanden werden könnte. Den Parteien ist es gestattet, die Druckschrift zur Unterrichtung ihrer eigenen Mitglieder zu verwenden.

# Inhaltsverzeichnis

	Seite
<b>Vorbemerkungen, Definitionen, Abkürzungen .....</b>	5
<b>Zeitreihen und Erklärungen zur Lehrerausbildung .....</b>	8
<b>1. Ausbildung für das Lehramt an Grundschulen sowie für das Lehramt an Mittelschulen</b>	
1.1 Studienreferendare für das Lehramt an Grundschulen und an Mittelschulen nach der Fachrichtung .....	12
1.2 Studienreferendare für das Lehramt an Grundschulen nach dem Unterrichtsfach bzw. den im Rahmen der Didaktikkombination gewählten Fächern .....	12
1.3 Studienreferendare für das Lehramt an Mittelschulen nach dem Unterrichtsfach bzw. den im Rahmen der Didaktikkombination gewählten Fächern	
a) Studienreferendare mit mathematischem Schwerpunkt .....	13
b) Studienreferendare mit soziokulturellem Schwerpunkt .....	14
1.4 Studienreferendare für das Lehramt an Grundschulen und an Mittelschulen nach Geburtsjahren .....	15
1.5 Mit Erfolg abgelegte Zweite Staatsprüfungen für das Lehramt an Grundschulen und an Mittelschulen 2018/19 .....	15
<b>2. Ausbildung für das Lehramt für Sonderpädagogik</b>	
2.1 Studienreferendare für das Lehramt für Sonderpädagogik nach der sonderpädagogischen Fachrichtung .....	16
2.2 Studienreferendare für das Lehramt für Sonderpädagogik nach Geburtsjahren .....	16
2.3 Mit Erfolg abgelegte Zweite Staatsprüfungen für das Lehramt für Sonderpädagogik 2018/19 .....	16
<b>3. Ausbildung für das Lehramt an Realschulen</b>	
3.1 Studienreferendare für das Lehramt an Realschulen nach der Fächerverbindung .....	17
3.2 Studienreferendare für das Lehramt an Realschulen nach Geburtsjahren .....	19
3.3 Mit Erfolg abgelegte Zweite Staatsprüfungen für das Lehramt an Realschulen 2018/19 .....	19
<b>4. Ausbildung für das Lehramt an Gymnasien</b>	
4.1 Studienreferendare für das Lehramt an Gymnasien nach der Fächerverbindung .....	21
4.2 Studienreferendare für das Lehramt an Gymnasien nach Geburtsjahren .....	27
4.3 Mit Erfolg abgelegte Zweite Staatsprüfungen für das Lehramt an Gymnasien 2018/19 .....	27
<b>5. Ausbildung für das Lehramt an beruflichen Schulen</b>	
5.1 Studienreferendare für das Lehramt an beruflichen Schulen nach der Fächerverbindung .....	31
5.2 Studienreferendare für das Lehramt an beruflichen Schulen nach Geburtsjahren .....	32
5.3 Mit Erfolg abgelegte Zweite Staatsprüfungen für das Lehramt an beruflichen Schulen 2018/19 .....	33
<b>6. Ausbildung für das Lehramt der gewerblichen Fachlehrer</b>	
6.1 Teilnehmer am Vorbereitungsdienst für das Lehramt der gewerblichen Fachlehrer nach der Fächerverbindung .....	35
6.2 Teilnehmer am Vorbereitungsdienst für das Lehramt der gewerblichen Fachlehrer nach Geburtsjahren .....	35
6.3 Teilnehmer am Vorbereitungsdienst für das Lehramt der gewerblichen Fachlehrer nach der schulischen Vorbildung .....	36
6.4 Mit Erfolg abgelegte Anstellungsprüfungen zum gewerblichen Fachlehrer 2018 .....	36
6.5 Lehrpersonen an der Ausbildungsstätte für den Vorbereitungsdienst der gewerblichen Fachlehrer .....	37
<b>7. Ausbildung zum Fachlehrer</b>	
A) Fachwissenschaftliche Ausbildung	
7.1 Teilnehmer an der Ausbildung zum Fachlehrer nach der Fachrichtung und dem Jahr der Ausbildung .....	38

7.2 Teilnehmer an der Ausbildung zum Fachlehrer nach der Fachrichtung und nach Geburtsjahren .....	38
7.3 Teilnehmer an der Ausbildung zum Fachlehrer nach der Fachrichtung und nach der schulischen Vorbildung .....	39
7.4 Mit Erfolg abgelegte Abschlussprüfungen zum Fachlehrer 2018 .....	39
7.5 Lehrpersonen an den Ausbildungsstätten für die Ausbildung von Fachlehrern .....	40

#### B) Vorbereitungsdienst

7.6 Teilnehmer am Vorbereitungsdienst nach der Fächerverbindung .....	41
7.7 Teilnehmer am Vorbereitungsdienst nach Geburtsjahren .....	41
7.8 Mit Erfolg abgelegte Anstellungsprüfungen zum Fachlehrer 2018 .....	41

#### **8. Ausbildung zum Förderlehrer**

8.1 Teilnehmer an der Ausbildung zum Förderlehrer nach dem Jahr der Ausbildung .....	42
8.2 Teilnehmer an der Ausbildung zum Förderlehrer nach Geburtsjahren .....	42
8.3 Teilnehmer an der Ausbildung zum Förderlehrer nach der schulischen Vorbildung .....	42
8.4 Mit Erfolg abgelegte Einstellungsprüfungen zum Förderlehrer 2018 .....	43
8.5 Lehrpersonen am Staatsinstitut für die Ausbildung von Förderlehrern .....	43

## Vorbemerkungen

Der vorliegende Bericht enthält die Ergebnisse der Statistik der Lehrerausbildung für den Vorbereitungsdienst im Ausbildungszeitraum 2017 bis 2019 für die Lehrämter an Grundschulen, Mittelschulen, Realschulen, Gymnasien, beruflichen Schulen und für das Lehramt für Sonderpädagogik sowie die Lehrgänge zur Ausbildung von Fach- und Förderlehrern.

Die Lehrerausbildung ist im Bayer. Lehrerbildungsgesetz (BayLBG) geordnet. Die Ausbildung und die Prüfungen richten sich in der Regel nach der Lehramtsprüfungsordnung I (LPO I), der Lehramtsprüfungsordnung II (LPO II) und den Zulassungs- und Ausbildungsordnungen für das Lehramt an Grundschulen und das Lehramt an Mittelschulen (ZALGM), Realschulen (ZALR), Gymnasien (ZALG), beruflichen Schulen (ZALB) und für das Lehramt für Sonderpädagogik (ZALS).

Die Ausbildung zum Diplomhandelslehrer oder Master für Berufs- oder Wirtschaftspädagogik ist nach Art. 12 Abs. 2 BayLBG einer Ausbildung für das Lehramt an beruflichen Schulen gleichgestellt; der Vorbereitungsdienst und die Anstellungsprüfung (Zweite Staatsprüfung) richten sich nach der LPO II und der ZALB, das Fachstudium der Wirtschaftspädagogik und die Einstellungsprüfung (Diplom- oder Masterprüfung) nach den Prüfungsordnungen der Universitäten München, Erlangen-Nürnberg und Bamberg.

Aufgrund des Bologna-Prozesses werden die Diplomstudiengänge auf Master- und Bachelorstudiengänge umgestellt, d. h. für die Lehrerausbildung steigen die Fallzahlen für den Master Wirtschaftspädagogik, während der Diplomhandelslehrer langsam ausläuft.

Die Ausbildung zum Fachlehrer sowie zum Förderlehrer ist außerhalb der LPO I und LPO II geregelt (s. Seite 10 f.).

In *Übersicht 1* ist die Lehrerausbildung nach den einzelnen Lehramtsarten dargestellt. Die Befähigung zu einem Lehramt setzt zunächst ein wissenschaftliches bzw. künstlerisches Studium voraus, das mit der Einstellungsprüfung (Erste Staatsprüfung bzw. Diplom- oder Masterprüfung für Wirtschaftspädagogen) abgeschlossen wird. Daran schließt sich in Form des zweijährigen Vorbereitungsdienstes die schulpraktische Ausbildung an, die mit der Anstellungsprüfung (Zweite Staatsprüfung) beendet wird.

## Abkürzungen

BayLBG	Bayerisches Lehrerbildungsgesetz
i	insgesamt
LPO I	Ordnung der Ersten Staatsprüfung für ein Lehramt an öffentlichen Schulen (Lehramtsprüfungsordnung I)
LPO II	Ordnung der Ersten Staatsprüfung für ein Lehramt an öffentlichen Schulen (Lehramtsprüfungsordnung II)
m	männlich
SS	Sommersemester
w	weiblich
WS	Wintersemester
ZALB	Zulassungs- und Ausbildungsordnung für das Lehramt an beruflichen Schulen
ZALG	Zulassungs- und Ausbildungsordnung für das Lehramt an Gymnasien
ZALGM	Zulassungs- und Ausbildungsordnung für das Lehramt an Grundschulen und das Lehramt an Mittelschulen
ZALR	Zulassungs- und Ausbildungsordnung für das Lehramt an Realschulen
ZALS	Zulassungs- und Ausbildungsordnung für das Lehramt für Sonderpädagogik

# Übersicht 1: Regelung der Ausbildung für Lehramtsstudierende<sup>1)</sup>

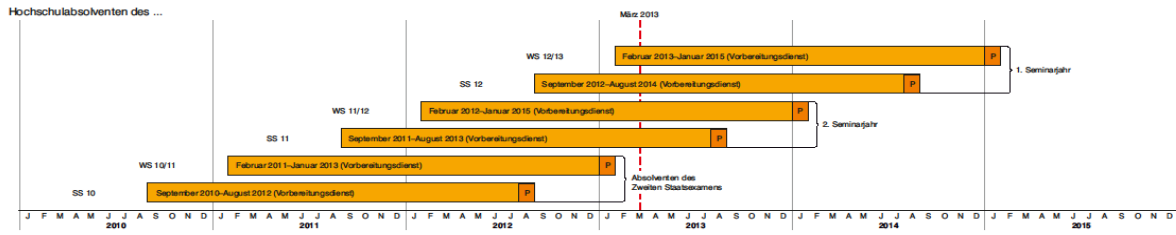
Ausbildungsabschnitte	Lehramt an/für					
	Grundschulen/ Mittelschulen	Sonderpädagogik	Realschulen	Gymnasien	beruflichen Schulen	
					gewerblicher Zweig	kaufmännischer Zweig
I. Fachwissenschaftliche Ausbildung - Studium <sup>2)</sup> Regelstudienzeit Studieninhalte	7 Semester	9 Semester	7 Semester	9 Semester	9 Semester	9 Semester
	Erziehungswissenschaften außerdem					
	- ein Unterrichtsfach - Didaktik der Grundschule bzw. Didaktiken einer Fächergruppe der Mittelschule	- sonderpädagogische Fachrichtung - Didaktik der Grundschule bzw. Didaktiken einer Fächergruppe der Mittelschule	- zwei Unterrichtsfächer	- vertieftes Studium von zwei Unterrichtsfächern	- berufliche Fachrichtung - vertieftes Studium eines Unterrichtsfaches	- Wirtschaftspädagogik
- Berufspraktikum					- Mindestens 12 Monate einschlägiges, gelenktes Berufspraktikum oder - Einschlägige, abgeschlossene Berufsausbildung	- z. T. 6 Monate praktische Tätigkeit in der Wirtschaft oder Wirtschaftsverwaltung
Einstellungsprüfung i.S.d. Bayer. Beamten- gesetzes (zugleich Hochschulabschluss)	← 1. Staatsprüfung →					- Diplom- oder Masterprüfung (Diplomhandelslehrer bzw. Wirtschaftspädagogen)
II. Vorbereitungsdienst Sonstige ausbildungsrelevante Voraussetzungen für die Zulassung						- Mind. einjährige praktische kaufm. Tätigkeit oder eine abgeschlossene kaufm. Berufsausbildung
Dauer/Gliederung des Vorbereitungsdienstes	24 Monate - 1. Jahr: Praktikum - 2. Jahr: Eigenverantwortlicher Unterricht	24 Monate - 1. Jahr: Praktikum an einer Seminarschule - 2. Jahr: Eigenverantwortlicher Unterricht an einer Einsatzschule	24 Monate - 1. Jahr: Am Studienseminar - 2. Jahr: Schulpraktische Ausbildung an einer Seminarschule	24 Monate - 1. Abschnitt: An einer Seminarschule - 2. Abschnitt: An einer Einsatzschule - 3. Abschnitt: An der Seminarschule	24 Monate - 1. Jahr: An einer oder mehreren Seminarschulen; teilweise auch an benachbarten beruflichen Schulen - 2. Jahr: An einer Einsatzschule	
Anstellungsprüfung i.S.d. Bayer. Beamtengesetzes (Ausbildungsabschluss)	← 2. Staatsprüfung →					

<sup>1)</sup> Ohne Sonderregelungen. - <sup>2)</sup> Grundständiges Studium.

Übersicht 2  
 Beispiel zum Ablauf der Lehrerausbildung in Bayern mit Blickwinkel März 2013 für das Berichtsjahr 2012/13

Prüfungsjahrdefinition in der Statistik der Lehrerausbildung:  
 Sommersemester (SS) und nachfolgendes Wintersemester (WS)

Definitionen Hochschulstatistik  
 Studienjahr: Sommersemester und nachfolgendes Wintersemester  
 Prüfungsjahr: Sommersemester und vorangegangenes Wintersemester



## Zeitreihen und Erklärungen zur Lehrerausbildung

### Vorbereitungsdienst

Studienreferendare an Grund- und Mittelschulen, Schulen für Sonderpädagogik, Realschulen und Gymnasien leisten als Vorbereitungsdienst eine zweijährige schulpraktische Ausbildung, die mit der Zweiten Staatsprüfung abschließt.

**Übersicht 3.1 Lehrer im Vorbereitungsdienst an Grund- und Mittelschulen, Schulen für Sonderpädagogik, Realschulen und Gymnasien**

Schuljahr	Lehrer im Vorbereitungsdienst								
	an Grund-schulen	an Mittel-schulen	für Sonder-pädagogik	an Realschulen			an Gymnasien		
				insgesamt	darunter im Seminarjahr		insgesamt	darunter im Seminarjahr	
					1.	2.		1.	2.
2002/03	1 705	946	516	1 025	494	531	2 258	1 205	1 053
2003/04	1 636	687	516	920	427	493	2 288	1 107	1 181
2004/05	1 645	484	509	890	476	414	2 150	1 041	1 109
2005/06	1 723	452	473	859	394	465	2 110	1 094	1 016
2006/07	1 852	487	505	1 067	680	387	2 361	1 289	1 072
2007/08	2 047	569	517	1 470	799	671	2 695	1 440	1 255
2008/09	2 200	771	505	1 898	1 105	793	3 222	1 787	1 435
2009/10	2 202	968	520	2 367	1 268	1 099	3 664	1 902	1 762
2010/11	2 158	1 058	584	2 568	1 308	1 260	3 774	1 902	1 872
2011/12	2 127	1 106	634	2 626	1 339	1 287	3 784	1 905	1 879
2012/13	1 994	983	589	2 599	1 272	1 327	3 760	1 884	1 876
2013/14	2 004	874	609	2 188	928	1 260	3 858	2 015	1 843
2014/15	2 181	920	637	1 734	815	919	3 893	1 919	1 974
2015/16	2 224	1 015	577	1 629	820	809	3 746	1 870	1 876
2016/17	2 311	1 145	623	1 505	699	806	3 672	1 842	1 830
2017/18	2 448	1 042	677	1 232	546	686	3 389	1 583	1 806
2018/19	2 542	1 011	669	975	439	536	2 938	1 404	1 534

**Übersicht 3.2 Lehrer im Vorbereitungsdienst an beruflichen Schulen**

Schuljahr	Lehrer im Vorbereitungsdienst an beruflichen Schulen						
	insgesamt	gewerblicher Zweig			kaufmännischer Zweig		
		zusammen	darunter im 1. Seminarjahr		zusammen	darunter im 1. Seminarjahr	
2002/03	547	279	155	268	267		
2003/04	729	326	176	403	164		
2004/05	588	311	140	277	128		
2005/06	572	317	183	255	133		
2006/07	626	337	168	289	163		
2007/08	702	354	193	348	197		
2008/09	744	352	169	392	203		
2009/10	702	312	146	390	192		
2010/11	736	337	195	399	209		
2011/12	715	354	176	361	185		
2012/13	689	335	162	354	169		
2013/14	757	367	204	390	225		
2014/15	786	376	185	410	194		
2015/16	798	399	222	399	205		
2016/17	853	431	212	422	219		
2017/18	831	423	220	408	185		
2018/19	796	409	190	387	204		



#### Übersicht 4. Erfolgreiche Absolventen der Zweiten Staatsprüfung

Prüfungs- jahr <sup>1)</sup>	Erfolgreiche Absolventen der Zweiten Staatsprüfung					
	an Grundschulen	an Mittelschulen	für Sonder- pädagogik	an Realschulen	an Gymnasien	an beruflichen Schulen <sup>2)</sup>
2002	820	428	280	471	1 028	198
2003	846	525	256	498	1 051	224
2004	817	392	236	513	1 079	395
2005	739	250	255	484	1 138	308
2006	830	196	243	410	1 029	253
2007	835	229	225	547	992	294
2008	943	218	264	657	1 161	304
2009	998	321	230	783	1 334	369
2010	1 094	431	248	1 087	1 597	355
2011	984	482	255	1 232	1 830	344
2012	1 029	512	306	1 250	1 855	359
2013	996	534	306	1 294	1 843	313
2014	886	400	267	1 228	1 824	322
2015	979	394	326	895	1 967	368
2016	1 026	428	285	788	1 854	375
2017	1 078	541	268	793	1 770	393
2018	1 138	542	317	676	1 852	429

#### Ausbildung zum gewerblichen Fachlehrer (GFL)

An den beruflichen Schulen unterrichten neben den Lehrern mit der Befähigung für das Lehramt an beruflichen Schulen (siehe Abschnitt 5) auch gewerbliche Fachlehrer. Zur Ausbildung zum gewerblichen Fachlehrer können Meister oder Techniker mit einer mindestens zweijährigen Berufserfahrung in dieser Qualifikation zugelassen werden. Da diese außerhalb der üblichen Einrichtungen für die Lehrerausbildung erworben wird, kann die fachliche Ausbildung der gewerblichen Fachlehrer in den Tabellen nicht berücksichtigt werden.

Die pädagogische Ausbildung der gewerblichen Fachlehrer erfolgt in Form eines einjährigen Vorbereitungsdienstes an der Abt. IV des Staatsinstituts für die Ausbildung von Fachlehrern in Ansbach.

#### Ausbildung zum Fachlehrer (FL)

An Grundschulen, Mittelschulen, Förderschulen, Realschulen und beruflichen Schulen (seltener an Gymnasien) unterrichten neben den Lehrern mit abgeschlossener Hochschulausbildung auch Fachlehrer für Ernährung und Gestaltung (früher Handarbeit und Hauswirtschaft), Kommunikationstechnik, Technisches Zeichnen, Werken, Kunsterziehung oder Sport.

Die fachliche Ausbildung dauert drei Jahre. Im Anschluss daran folgt die einjährige pädagogische Ausbildung. Sie schließt mit der Abschlussprüfung, die als 1. Lehramtsprüfung und zugleich als Einstellungsprüfung gilt. Danach ist ein zweijähriger Vorbereitungsdienst abzuleisten, auf den die Anstellungsprüfung folgt. Die Fachlehrer werden in den gehobenen Dienst eingestuft.

<sup>1)</sup> Es sind jeweils die Zahlen eines Februar- und des folgenden Septembertermins zum Prüfungsjahr zusammengefasst. - <sup>2)</sup> Einschließlich Diplomhandelslehrer oder Master Wirtschaftspädagogik.

## Fachliche Ausbildung zum Fachlehrer

Soweit die Fachausbildung in besonderen, durch das Bayer. Staatsministerium für Bildung und Kultus, Wissenschaft und Kunst eingerichteten Lehrgängen erfolgt, sind die Teilnehmerzahlen in Abschnitt 7.A) des Tabellenteils dargestellt. Die Ausbildung erfolgt als Lehrgang in "integrierter" Form und umfasst eine dreijährige Vollzeitausbildung in den vier Fächern Werken, Technisches Zeichnen, Kommunikationstechnik, Kunsterziehung oder Sport. Die Durchführung findet an den staatlichen Fachlehrerausbildungsstätten Augsburg und Bayreuth statt. Außerdem besteht in München ein Werklehrerseminar für die Ausbildung zum Werklehrer im sozialen Bereich.

Für die fachliche Ausbildung in Ernährung und Gestaltung gibt es keine eigenen Lehrgänge für Fachlehrer. Die Ausbildung erfolgt an den Berufsfachschulen und Fachakademien für Hauswirtschaft. Die Teilnehmer der Ausbildung beim Stenographenzentralverein e. V. in München sowie an der Forschungs- und Ausbildungsstätte für Kurzschrift und Textverarbeitung in Bayreuth sind nicht erfasst.

## Pädagogische Ausbildung zum Fachlehrer

Nach der fachlichen folgt die pädagogische Ausbildung, die in der Regel ein Jahr dauert. Die hierfür bestehenden Ausbildungsstätten sind im Tabellenteil mit Angabe der Teilnehmerzahlen einzeln aufgeführt. Es handelt sich dabei um folgende Abteilungen des Staatsinstituts für die Ausbildung von Fachlehrern:

In den Abteilungen II (München) und III (Ansbach) werden die Fächer Ernährung und Gestaltung unterrichtet. Die Abteilungen I (Augsburg) und V (Bayreuth) sind für die technischen Fächer zuständig.

Abgeschlossen wird die pädagogische Ausbildung mit der Pädagogischen Abschlussprüfung.

An die pädagogische Ausbildung schließt sich der staatliche Vorbereitungsdienst an. Dieser dauert zwei Jahre und endet mit der zweiten Lehramtsprüfung nach der Prüfungsordnung für die Anstellungsprüfungen der Fachlehrer. Sie ist eine Anstellungsprüfung im Sinne des Art. 115 Abs. 1 Bayer. Beamten-gesetz und hat Wettbewerbscharakter.

Übersicht 5. Ausbildung zum Fachlehrer

Jahr	Fachliche und pädagogische Ausbildung						Vorbereitungsdienst					
	Teilnehmer			Absolventen mit erfolgreich abgelegter Abschlussprüfung <sup>1)</sup>			Teilnehmer			Absolventen mit erfolgreich abgelegter Abschlussprüfung		
	m	w	i	m	w	i	m	w	i	m	w	i
2007	186	571	757	26	220	246	54	467	521	37	190	227
2008	189	575	764	54	189	243	73	362	435	38	275	313
2009	205	548	753	40	248	288	86	345	431	25	194	219
2010	216	536	752	47	203	250	82	342	424	49	152	201
2011	217	545	762	53	179	232	99	318	417	33	169	202
2012	197	553	750	51	169	220	102	273	375	56	166	222
2013	186	461	647	51	212	263	98	312	410	46	142	188
2014	182	441	623	44	153	197	85	319	404	49	124	173
2015	187	456	643	57	140	197	95	266	361	43	177	220
2016	199	504	703	44	150	194	94	265	359	41	135	176
2017	198	545	743	46	155	201	80	282	362	47	119	166
2018	218	567	785	45	170	215	78	271	349	42	134	176

Zur Unterstützung des Unterrichts an Grund- und Mittelschulen werden in Bayern Förderlehrer eingesetzt. Sie sind nicht für eine selbständige Klassenführung und Unterrichtserteilung, sondern nur für Übungs-, Betreuungs- und Verwaltungstätigkeiten vorgesehen. Die pädagogische Ausbildung erfolgt am Staatsinstitut für die Ausbildung von Förderlehrern in Bayreuth oder Freising und gliedert sich in je ein Jahr Grundlehrgang, Praktikum und Abschlusslehrgang. Die Ausbildung endet mit der Abschlussprüfung, die als 1. Lehramtsprüfung und zugleich als Einstellungsprüfung im Sinne des Art. 115 Abs. 1 des Bayerischen Beamtengesetzes gilt. An die pädagogische Ausbildung schließt sich der Vorbereitungsdienst an. Er dauert zwei Jahre und endet mit der Zweiten Prüfung (Anstellungsprüfung), welche zugleich als Einstellungsprüfung im Sinne des Art. 115 Abs. 1 des Bayerischen Beamtengesetzes gilt. In diesem Bericht wird nur die pädagogische Ausbildung (1. Ausbildungsteil) dargestellt. Zum Vorbereitungsdienst und der Anstellungsprüfung liegen keine Daten vor.

---

1) Ohne Wiederholer zur Verbesserung der Prüfungsnote.

**Tabelle 1.1 Studienreferendare für das Lehramt an Grundschulen und an Mittelschulen nach der Fachrichtung**

(Stand: März 2019)

Lehramtsart Fachrichtung	Studienreferendare <sup>1)</sup>			davon			
				im 2. Seminarjahr September 2017 bis September 2019		im 1. Seminarjahr September 2018 bis September 2020	
	m	w	i	m	w	m	w
Lehramt an Grundschulen .....	202	2 340	2 542	91	1 163	111	1 177
Lehramt an Mittelschulen .....	379	632	1 011	169	305	210	327
davon mathematisch .....	164	235	399	72	118	92	117
soziokulturell .....	215	397	612	97	187	118	210
<b>Insgesamt</b>	<b>581</b>	<b>2 972</b>	<b>3 553</b>	<b>260</b>	<b>1 468</b>	<b>321</b>	<b>1 504</b>

**Tabelle 1.2 Studienreferendare für das Lehramt an Grundschulen nach dem Unterrichtsfach bzw. den im Rahmen der Didaktikkombination gewählten Fächern**

(Stand: März 2019)

Unterrichtsfach	Studienreferendare			davon			
				im 2. Seminarjahr September 2017 bis September 2019		im 1. Seminarjahr September 2018 bis September 2020	
	m	w	i	m	w	m	w
<b>Unterrichtsfächer</b>							
Biologie .....	4	106	110	1	57	3	49
Chemie .....	2	5	7	1	5	1	-
Deutsch .....	34	614	648	8	300	26	314
Deutsch als Zweitsprache .....	6	131	137	4	71	2	60
Didaktik des Deutschen als Zweitsprache .....	-	69	69	-	36	-	33
Englisch .....	22	270	292	11	131	11	139
Erdkunde .....	28	227	255	14	101	14	126
Evang. Religionslehre .....	10	92	102	1	45	9	47
Geschichte .....	31	129	160	17	54	14	75
Kath. Religionslehre .....	5	179	184	3	102	2	77
Kunsterziehung .....	2	71	73	2	39	-	32
Mathematik .....	11	147	158	8	76	3	71
Musik .....	5	46	51	1	24	4	22
Physik .....	-	2	2	-	-	-	2
Psychologie .....	2	62	64	2	38	-	24
Sozialkunde .....	22	128	150	13	59	9	69
Sport .....	18	62	80	5	25	13	37
<b>Insgesamt</b>	<b>202</b>	<b>2 340</b>	<b>2 542</b>	<b>91</b>	<b>1 163</b>	<b>111</b>	<b>1 177</b>
<b>Didaktikfächer<sup>2)</sup></b>							
Biologie .....	8	216	224	1	111	7	105
Chemie .....	-	9	9	-	2	-	7
Deutsch .....	166	1 724	1 890	82	863	84	861
Deutsch als Zweitsprache .....	1	80	81	-	33	1	47
Didaktik des Deutschen als Zweitsprache .....	1	12	13	-	3	1	9
Englisch .....	10	150	160	4	67	6	83
Erdkunde .....	12	91	103	3	48	9	43
Evang. Religionslehre .....	6	63	69	3	36	3	27
Geschichte .....	16	83	99	9	41	7	42
Kath. Religionslehre .....	3	117	120	1	64	2	53
Kunsterziehung .....	24	960	984	9	479	15	481
Mathematik .....	191	2 195	2 386	83	1 086	108	1 109
Musik .....	37	502	539	21	240	16	262
Naturwissenschaft/Technik .....	8	95	103	3	53	5	42
Physik .....	-	2	2	-	1	-	1
Sozialkunde .....	5	39	44	1	20	4	19
Sport .....	117	674	791	53	338	64	336
Kein 3. Didaktikfach vorhanden .....	1	8	9	-	4	1	4
<b>Insgesamt</b>	<b>606</b>	<b>7 020</b>	<b>7 626</b>	<b>273</b>	<b>3 489</b>	<b>333</b>	<b>3 531</b>

Quelle: Schulabteilungen der Bezirksregierungen in Bayern. - <sup>1)</sup> Ohne ergänzenden Vorbereitungsdienst, ohne Probeschuldienst. -

<sup>2)</sup> Fallzählung; jeder Studienreferendar ist bei drei Fächern gezählt; aufgrund außerbayerischen Staatsprüfungen Abweichungen möglich.

**Tabelle 1.3 Studienreferendare für das Lehramt an Mittelschulen nach dem Unterrichtsfach bzw. den im Rahmen der Didaktikkombination gewählten Fächern**

a) Studienreferendare mit mathematischem Schwerpunkt

(Stand: März 2019)

Unterrichtsfach	Studienreferendare			davon			
				im 2. Seminarjahr		im 1. Seminarjahr	
				September 2017 bis September 2019		September 2018 bis September 2020	
	m	w	i	m	w	m	w
<b>Unterrichtsfächer</b>							
Arbeit/Wirtschaft/Technik .....	-	1	1	-	-	-	1
Arbeitslehre .....	5	15	20	4	6	1	9
Arbeitswissenschaft .....	2	5	7	-	-	2	5
Biologie .....	3	8	11	1	3	2	5
Chemie .....	4	4	8	2	3	2	1
Deutsch .....	1	30	31	-	16	1	14
Deutsch als Zweitsprache .....	2	12	14	-	5	2	7
Didaktik des Deutschen als Zweitsprache .....	2	5	7	1	2	1	3
Englisch .....	6	12	18	2	7	4	5
Erdkunde .....	29	28	57	11	16	18	12
Evang. Religionslehre .....	4	5	9	1	5	3	-
Geschichte .....	39	25	64	12	11	27	14
Informatik .....	1	1	2	1	1	-	-
Kath. Religionslehre .....	4	25	29	4	15	-	10
Kunsterziehung .....	-	9	9	-	6	-	3
Mathematik .....	6	6	12	4	4	2	2
Musik .....	2	1	3	2	-	-	1
Physik .....	4	3	7	3	1	1	2
Psychologie .....	2	2	4	2	1	-	1
Sozialkunde .....	14	22	36	6	11	8	11
Sport .....	34	16	50	16	5	18	11
<b>Insgesamt</b>	<b>164</b>	<b>235</b>	<b>399</b>	<b>72</b>	<b>118</b>	<b>92</b>	<b>117</b>
<b>Didaktikfächer<sup>1)</sup></b>							
Arbeit/Wirtschaft/Technik .....	16	6	22	9	2	7	4
Arbeitslehre .....	38	49	87	21	27	17	22
Arbeitswissenschaft .....	44	45	89	12	24	32	21
Biologie .....	34	77	111	17	36	17	41
Chemie .....	9	16	25	3	6	6	10
Deutsch .....	2	16	18	2	6	-	10
Deutsch als Zweitsprache .....	8	26	34	5	12	3	14
Didaktik des Deutschen als Zweitsprache .....	5	10	15	3	3	2	7
Englisch .....	10	13	23	3	11	7	2
Erdkunde .....	2	2	4	2	1	-	1
Evang. Religionslehre .....	5	8	13	2	2	3	6
Geschichte .....	13	8	21	5	2	8	6
Informatik .....	1	-	1	1	-	-	-
Kath. Religionslehre .....	10	32	42	4	17	6	15
Kunsterziehung .....	14	59	73	5	29	9	30
Mathematik .....	156	221	377	66	112	90	109
Musik .....	14	18	32	5	11	9	7
Naturwissenschaft/Technik .....	14	23	37	7	12	7	11
Physik .....	10	6	16	8	4	2	2
Sozialkunde .....	3	5	8	-	1	3	4
Sport .....	83	65	148	35	36	48	29
Kein 3. Didaktikfach vorhanden .....	1	-	1	1	-	-	-
<b>Insgesamt</b>	<b>492</b>	<b>705</b>	<b>1 197</b>	<b>216</b>	<b>354</b>	<b>276</b>	<b>351</b>

Quelle: Schulabteilungen der Bezirksregierungen in Bayern. - <sup>1)</sup> Fallzählung; jeder Studienreferendar ist bei drei Fächern gezählt; aufgrund außerbayerischen Staatsprüfungen sind Abweichungen möglich.

Noch: **Tabelle 1.3 Studienreferendare für das Lehramt an Mittelschulen nach dem Unterrichtsfach bzw. den im Rahmen der Didaktikombination gewählten Fächern**

b) Studienreferendare mit soziokulturellem Schwerpunkt

(Stand: März 2019)

Unterrichtsfach	Studienreferendare			davon			
				im 2. Seminarjahr		im 1. Seminarjahr	
				September 2017 bis September 2019		September 2018 bis September 2020	
	m	w	i	m	w	m	w
<b>Unterrichtsfächer</b>							
Arbeit/Wirtschaft/Technik .....	-	3	3	-	1	-	2
Arbeitslehre .....	7	2	9	3	-	4	2
Arbeitswissenschaft .....	3	6	9	-	-	3	6
Biologie .....	2	4	6	1	2	1	2
Chemie .....	-	1	1	-	-	-	1
Deutsch .....	38	105	143	21	57	17	48
Deutsch als Zweitsprache .....	1	14	15	-	8	1	6
Didaktik des Deutschen als Zweitsprache .....	1	8	9	-	3	1	5
Englisch .....	24	46	70	10	22	14	24
Erdkunde .....	18	44	62	6	18	12	26
Evang. Religionslehre .....	6	23	29	2	10	4	13
Geschichte .....	42	44	86	21	21	21	23
Kath. Religionslehre .....	11	24	35	4	10	7	14
Kunsterziehung .....	1	6	7	1	4	-	2
Mathematik .....	4	17	21	1	8	3	9
Musik .....	1	3	4	-	-	1	3
Psychologie .....	-	3	3	-	2	-	1
Sozialkunde .....	32	38	70	17	18	15	20
Sport .....	24	6	30	10	3	14	3
<b>Insgesamt</b>	<b>215</b>	<b>397</b>	<b>612</b>	<b>97</b>	<b>187</b>	<b>118</b>	<b>210</b>
<b>Didaktikfächer<sup>1)</sup></b>							
Arbeit/Wirtschaft/Technik .....	28	43	71	9	21	19	22
Arbeitslehre .....	21	66	87	11	36	10	30
Arbeitswissenschaft .....	51	86	137	17	39	34	47
Deutsch .....	174	287	461	75	128	99	159
Deutsch als Zweitsprache .....	9	56	65	1	17	8	39
Didaktik des Deutschen als Zweitsprache .....	5	12	17	2	8	3	4
Englisch .....	17	51	68	10	21	7	30
Erdkunde .....	25	36	61	13	18	12	18
Evang. Religionslehre .....	10	30	40	7	15	3	15
Geschichte .....	73	112	185	39	64	34	48
Kath. Religionslehre .....	27	66	93	14	34	13	32
Kunsterziehung .....	33	158	191	19	74	14	84
Musik .....	19	32	51	5	13	14	19
Naturwissenschaft/Technik .....	1	1	2	1	-	-	1
Sozialkunde .....	52	73	125	24	35	28	38
Sport .....	100	82	182	44	38	56	44
<b>Insgesamt</b>	<b>645</b>	<b>1 191</b>	<b>1 836</b>	<b>291</b>	<b>561</b>	<b>354</b>	<b>630</b>

Quelle: Schulabteilungen der Bezirksregierungen in Bayern. - <sup>1)</sup> Fallzählung; jeder Studienreferendar ist bei drei Fächern gezählt; aufgrund außerbayerischen Staatsprüfungen sind Abweichungen möglich.

**Tabelle 1.4 Studienreferendare für das Lehramt an Grund- und Mittelschulen nach Geburtsjahren**  
(Stand: März 2019)

Lehramtsart ----- Geschlecht	Studienreferendare														
	ins- gesamt	davon ... geboren													
		1995 oder später	1994	1993	1992	1991	1990	1989	1988	1987	1986	1985	1984	1983	1982 oder früher
Lehramt an Grundschulen															
männlich .....	202	4	24	36	38	27	18	17	8	8	6	3	3	1	9
weiblich .....	2 340	198	500	524	432	268	128	75	57	36	27	19	14	8	54
zusammen .....	2 542	202	524	560	470	295	146	92	65	44	33	22	17	9	63
Lehramt an Mittelschulen															
männlich .....	379	2	22	37	48	43	41	48	29	28	16	12	9	12	32
weiblich .....	632	13	51	92	84	96	90	51	38	29	14	13	9	6	46
zusammen .....	1 011	15	73	129	132	139	131	99	67	57	30	25	18	18	78
<b>Insgesamt</b>	<b>3 553</b>	<b>217</b>	<b>597</b>	<b>689</b>	<b>602</b>	<b>434</b>	<b>277</b>	<b>191</b>	<b>132</b>	<b>101</b>	<b>63</b>	<b>47</b>	<b>35</b>	<b>27</b>	<b>141</b>
<b>männlich</b>	<b>581</b>	<b>6</b>	<b>46</b>	<b>73</b>	<b>87</b>	<b>69</b>	<b>59</b>	<b>65</b>	<b>37</b>	<b>36</b>	<b>22</b>	<b>15</b>	<b>12</b>	<b>13</b>	<b>41</b>
<b>weiblich</b>	<b>2 972</b>	<b>211</b>	<b>551</b>	<b>616</b>	<b>515</b>	<b>365</b>	<b>218</b>	<b>126</b>	<b>95</b>	<b>65</b>	<b>41</b>	<b>32</b>	<b>23</b>	<b>14</b>	<b>100</b>

**Tabelle 1.5 Mit Erfolg abgelegte Zweite Staatsprüfungen für das Lehramt an Grund- und Mittelschulen 2018/19**  
(Stand: März 2019)

Lehramtsart ----- Fachrichtung	Erfolgreiche Prüfungsteilnehmer <sup>1)</sup> im			
	September 2018			
	m	w	i	
Lehramt an Grundschulen .....				
		73	1 065	1 138
Lehramt an Mittelschulen .....		165	377	542
davon mathematisch .....		68	146	214
soziokulturell .....		97	231	328
<b>Insgesamt</b>		<b>238</b>	<b>1 442</b>	<b>1 680</b>

Quelle: Bayerisches Staatsministerium für Bildung und Kultus, Wissenschaft und Kunst sowie die Bezirksregierungen in Bayern. - <sup>1)</sup> Ohne Wiederholer zur Verbesserung der Prüfungsnote.

**Tabelle 2.1 Studienreferendare für das Lehramt für Sonderpädagogik nach der sonderpädagogischen Fachrichtung**  
(Stand: März 2019)

Sonderpädagogische Fachrichtung	Studienreferendare			davon			
				im 2. Seminarjahr		im 1. Seminarjahr	
				September 2017 bis September 2019		September 2018 bis September 2020	
	m	w	i	m	w	m	w
Blinden-/Sehbehindertenpädagogik .....	-	1	1	-	-	-	1
Gehörlosenpädagogik .....	-	8	8	-	3	-	5
Schwerhörigenpädagogik .....	-	13	13	-	6	-	7
Sprachbehindertenpädagogik .....	5	87	92	3	46	2	41
Lernbehindertenpädagogik .....	21	201	222	11	105	10	96
Geistigbehindertenpädagogik .....	12	115	127	6	69	6	46
Körperbehindertenpädagogik .....	14	65	79	5	21	9	44
Verhaltensgestörtenpädagogik .....	21	106	127	10	42	11	64
<b>Insgesamt</b>	<b>73</b>	<b>596</b>	<b>669</b>	<b>35</b>	<b>292</b>	<b>38</b>	<b>304</b>

**Tabelle 2.2 Studienreferendare für das Lehramt für Sonderpädagogik nach Geburtsjahren**  
(Stand: März 2019)

Geschlecht	Studienreferendare														
	Studienreferendare	davon ... geboren													
		1995 oder später	1994	1993	1992	1991	1990	1989	1988	1987	1986	1985	1984	1983	1982 oder früher
Männlich .....	73	-	-	3	9	16	14	11	12	2	1	-	-	4	1
Weiblich .....	596	11	46	116	171	123	53	23	16	10	5	6	5	3	8
<b>Insgesamt</b>	<b>669</b>	<b>11</b>	<b>46</b>	<b>119</b>	<b>180</b>	<b>139</b>	<b>67</b>	<b>34</b>	<b>28</b>	<b>12</b>	<b>6</b>	<b>6</b>	<b>5</b>	<b>7</b>	<b>9</b>

**Tabelle 2.3 Mit Erfolg abgelegte Zweite Staatsprüfungen für das Lehramt für Sonderpädagogik 2018/19**  
(Stand: März 2019)

Sonderpädagogische Fachrichtung	Erfolgreiche Prüfungsteilnehmer <sup>1)</sup> im		
	September 2018		
	m	w	i
Blinden-/Sehbehindertenpädagogik .....	-	-	-
Gehörlosenpädagogik .....	-	3	3
Schwerhörigenpädagogik .....	-	7	7
Sprachbehindertenpädagogik .....	1	45	46
Lernbehindertenpädagogik .....	19	87	106
Geistigbehindertenpädagogik .....	9	72	81
Körperbehindertenpädagogik .....	6	15	21
Verhaltensgestörtenpädagogik .....	11	42	53
<b>Insgesamt</b>	<b>46</b>	<b>271</b>	<b>317</b>

Quelle: Bayerisches Staatsministerium für Bildung und Kultus, Wissenschaft und Kunst. - <sup>1)</sup> Ohne Wiederholer zur Verbesserung der Prüfungsnote.



**Tabelle 3.1 Studienreferendare für das Lehramt an Realschulen nach der Fächerverbindung**

(Stand: März 2019)

Fächerverbindung	Studienreferendare			davon			
				im 2. Seminarjahr		im 1. Seminarjahr	
				September 2017 bis September 2019		September 2018 bis September 2020	
	m	w	i	m	w	m	w
Kath. Religion, Deutsch .....	1	22	23	1	15	-	7
Kath. Religion, Deutsch, Geschichte .....	1	-	1	-	-	1	-
Kath. Religion, Deutsch, Biologie .....	-	1	1	-	-	-	1
Kath. Religion, Englisch .....	2	3	5	1	2	1	1
Kath. Religion, Mathematik .....	8	28	36	4	16	4	12
Kath. Religion, Mathematik, Musik .....	-	1	1	-	-	-	1
Kath. Religion, Biologie, Musik .....	1	-	1	1	-	-	-
Kath. Religion, Musik .....	2	5	7	1	2	1	3
Evang. Religion, Deutsch .....	1	20	21	-	10	1	10
Evang. Religion, Englisch .....	2	6	8	1	3	1	3
Evang. Religion, Englisch, Sport .....	-	1	1	-	1	-	-
Evang. Religion, Mathematik .....	1	7	8	1	6	-	1
Deutsch, Englisch .....	3	23	26	1	12	2	11
Deutsch, Englisch, Kunst .....	-	1	1	-	-	-	1
Deutsch, Französisch .....	-	12	12	-	9	-	3
Deutsch, Geschichte .....	14	33	47	7	21	7	12
Deutsch, Geschichte, Sozialkunde .....	-	3	3	-	3	-	-
Deutsch, Geschichte, Kunst .....	-	1	1	-	1	-	-
Deutsch, Erdkunde .....	3	14	17	2	7	1	7
Deutsch, Erdkunde, Mathematik .....	-	1	1	-	1	-	-
Deutsch, Erdkunde, Biologie .....	-	1	1	-	1	-	-
Deutsch, Erdkunde, Sport .....	1	1	2	-	1	1	-
Deutsch, Erdkunde, Ethik .....	-	1	1	-	1	-	-
Deutsch, Mathematik .....	1	23	24	1	13	-	10
Deutsch, Mathematik, Biologie .....	1	-	1	-	-	1	-
Deutsch, Physik .....	1	-	1	1	-	-	-
Deutsch, Musik .....	4	9	13	2	3	2	6
Deutsch, Kunst .....	-	18	18	-	12	-	6
Deutsch, Sport .....	7	9	16	3	4	4	5
Deutsch, Sport, Ethik .....	-	1	1	-	-	-	1
Englisch, Französisch .....	2	19	21	2	9	-	10
Englisch, Französisch, Geschichte .....	-	1	1	-	1	-	-
Englisch, Französisch, Mathematik .....	-	1	1	-	1	-	-
Englisch, Französisch, Sport .....	-	2	2	-	2	-	-
Englisch, Geschichte .....	10	16	26	8	7	2	9
Englisch, Geschichte, Sozialkunde .....	-	2	2	-	-	-	2
Englisch, Geschichte, Musik .....	-	2	2	-	1	-	1
Englisch, Erdkunde .....	5	17	22	4	4	1	13
Englisch, Erdkunde, Musik .....	-	1	1	-	-	-	1
Englisch, Erdkunde, Ethik .....	-	1	1	-	1	-	-
Englisch, Mathematik .....	7	25	32	3	11	4	14
Englisch, Mathematik, Musik .....	-	1	1	-	1	-	-
Englisch, Mathematik, Ethik .....	-	1	1	-	-	-	1
Englisch, Mathematik, Psychologie .....	-	1	1	-	-	-	1
Englisch, Physik .....	-	1	1	-	-	-	1
Englisch, Chemie .....	1	1	2	1	-	-	1
Englisch, Biologie .....	-	8	8	-	5	-	3
Englisch, Wirtsch.-wiss. ....	-	10	10	-	6	-	4
Englisch, Musik .....	1	4	5	1	2	-	2
Englisch, Kunst .....	-	13	13	-	6	-	7
Englisch, Sport .....	5	11	16	3	7	2	4
Englisch, Psychologie .....	2	-	2	-	-	2	-

Quelle: Bayerisches Staatsministerium für Bildung und Kultus, Wissenschaft und Kunst.

Noch: **Tabelle 3.1 Studienreferendare für das Lehramt an Realschulen nach der Fächerverbindung**  
(Stand: März 2019)

Fächerverbindung	Studienreferendare			davon			
				im 2. Seminarjahr		im 1. Seminarjahr	
				September 2017 bis September 2019		September 2018 bis September 2020	
	m	w	i	m	w	m	w
Französisch, Erdkunde .....	1	6	7	-	4	1	2
Französisch, Mathematik, Chemie .....	1	-	1	1	-	-	-
Erdkunde, Mathematik, Physik .....	-	1	1	-	1	-	-
Erdkunde, Mathematik, Wirtschaftswiss. ....	-	1	1	-	1	-	-
Erdkunde, Wirtschaftswiss. ....	5	14	19	1	8	4	6
Erdkunde, Wirtschaftswiss., Musik .....	-	1	1	-	1	-	-
Erdkunde, Wirtschaftswiss., Kunst .....	-	1	1	-	-	-	1
Erdkunde, Wirtschaftswiss., Sport .....	2	-	2	1	-	1	-
Mathematik, Physik .....	49	41	90	27	20	22	21
Mathematik, Physik, Chemie .....	-	1	1	-	1	-	-
Mathematik, Physik, Biologie .....	1	-	1	1	-	-	-
Mathematik, Physik, Musik .....	1	-	1	1	-	-	-
Mathematik, Physik, Sport .....	2	-	2	-	-	2	-
Mathematik, Physik, Informatik .....	-	2	2	-	1	-	1
Mathematik, Chemie .....	11	33	44	5	23	6	10
Mathematik, Chemie, Ethik .....	-	1	1	-	-	-	1
Mathematik, Biologie, Wirtschaftswiss. ....	-	1	1	-	1	-	-
Mathematik, Biologie, Sport .....	-	2	2	-	1	-	1
Mathematik, Wirtschaftswiss. ....	7	39	46	5	23	2	16
Mathematik, Wirtschaftswiss., Sport .....	-	1	1	-	1	-	-
Mathematik, Musik .....	5	16	21	2	11	3	5
Mathematik, Musik, Kunst .....	-	1	1	-	1	-	-
Mathematik, Musik, Ethik .....	-	1	1	-	1	-	-
Mathematik, Kunst .....	-	15	15	-	7	-	8
Mathematik, Kunst, Sport .....	1	-	1	1	-	-	-
Mathematik, Sport .....	42	39	81	18	25	24	14
Mathematik, Informatik .....	10	10	20	5	5	5	5
Mathematik, Psychologie .....	1	6	7	1	5	-	1
Physik, Chemie .....	3	1	4	1	1	2	-
Physik, Biologie .....	3	2	5	-	1	3	1
Physik, Musik .....	1	-	1	1	-	-	-
Physik, Informatik .....	1	-	1	-	-	1	-
Chemie, Biologie .....	15	33	48	10	16	5	17
Biologie, Wirtschaftswiss., Sozialkunde .....	-	1	1	-	-	-	1
Wirtschaftswiss., Sozialkunde .....	4	10	14	-	4	4	6
Wirtschaftswiss., Sozialkunde, Sport .....	1	1	2	-	-	1	1
Wirtschaftswiss., Sport .....	34	14	48	20	9	14	5
Wirtschaftswiss., Ethik, Informatik .....	-	1	1	-	1	-	-
Wirtschaftswiss., Informatik .....	2	1	3	1	1	1	-
Musik, Sport .....	2	3	5	2	1	-	2
<b>Insgesamt</b>	<b>292</b>	<b>683</b>	<b>975</b>	<b>153</b>	<b>383</b>	<b>139</b>	<b>300</b>

Quelle: Bayerisches Staatsministerium für Bildung und Kultus, Wissenschaft und Kunst.

**Tabelle 3.2 Studienreferendare für das Lehramt an Realschulen nach Geburtsjahren**  
(Stand: März 2019)

Geschlecht	Studienreferendare														
	insgesamt	davon ... geboren													
		1995 oder später	1994	1993	1992	1991	1990	1989	1988	1987	1986	1985	1984	1983	1982 oder früher
Männlich .....	292	2	11	25	40	60	45	44	24	10	7	8	4	2	10
Weiblich .....	683	15	61	110	149	97	86	52	21	9	21	11	10	9	32
<b>Insgesamt</b>	<b>975</b>	<b>17</b>	<b>72</b>	<b>135</b>	<b>189</b>	<b>157</b>	<b>131</b>	<b>96</b>	<b>45</b>	<b>19</b>	<b>28</b>	<b>19</b>	<b>14</b>	<b>11</b>	<b>42</b>

**Tabelle 3.3 Mit Erfolg abgelegte Zweite Staatsprüfungen für das Lehramt an Realschulen 2018/19**  
(Stand: März 2019)

Fächerverbindung	Erfolgreiche Prüfungsteilnehmer <sup>1)</sup>			davon im			
	September 2018		Februar 2019 <sup>2)</sup>				
	m	w	i	m	w	m	w
Kath.Religion, Deutsch .....	1	27	28	1	27	-	-
Kath.Religion, Deutsch, Erdkunde .....	-	1	1	-	1	-	-
Kath.Religion, Deutsch, Biologie .....	-	1	1	-	1	-	-
Kath.Religion, Deutsch, Musik .....	-	1	1	-	1	-	-
Kath.Religion, Englisch .....	1	6	7	1	6	-	-
Kath.Religion, Mathematik .....	5	29	34	5	29	-	-
Kath.Religion, Mathematik, Musik .....	-	1	1	-	1	-	-
Kath.Religion, Musik .....	1	5	6	1	5	-	-
Evang.Religion, Deutsch .....	-	9	9	-	9	-	-
Evang. Religion, Englisch .....	-	4	4	-	4	-	-
Evang. Religion, Mathematik .....	1	6	7	1	6	-	-
Evang.Religion, Musik .....	-	3	3	-	3	-	-
Deutsch, Englisch .....	5	10	15	5	10	-	-
Deutsch, Englisch, Erdkunde .....	-	1	1	-	1	-	-
Deutsch, Englisch, Biologie .....	-	1	1	-	1	-	-
Deutsch, Englisch, Ethik .....	-	1	1	-	1	-	-
Deutsch, Französisch .....	-	10	10	-	10	-	-
Deutsch, Geschichte .....	8	31	39	8	31	-	-
Deutsch, Geschichte, Erdkunde .....	2	-	2	2	-	-	-
Deutsch, Geschichte, Sozialkunde .....	-	1	1	-	1	-	-
Deutsch, Geschichte, Musik .....	-	1	1	-	1	-	-
Deutsch, Geschichte, Ethik .....	1	1	2	1	1	-	-
Deutsch, Erdkunde .....	6	21	27	6	21	-	-
Deutsch, Erdkunde, Ethik .....	-	1	1	-	1	-	-
Deutsch, Mathematik .....	1	11	12	1	11	-	-
Deutsch, Biologie, Sport .....	-	1	1	-	1	-	-
Deutsch, Sozialkunde, Sport .....	1	-	1	1	-	-	-
Deutsch, Musik .....	-	9	9	-	9	-	-
Deutsch, Kunst .....	1	14	15	1	14	-	-
Deutsch, Sport .....	6	6	12	6	6	-	-
Englisch, Französisch .....	-	9	9	-	9	-	-
Englisch, Geschichte .....	7	15	22	7	15	-	-
Englisch, Geschichte, Sozialkunde .....	-	1	1	-	1	-	-
Englisch, Erdkunde .....	5	18	23	5	18	-	-
Englisch, Erdkunde, Ethik .....	-	1	1	-	1	-	-

Quelle: Bayerisches Staatsministerium für Bildung und Kultus, Wissenschaft und Kunst. - <sup>1)</sup> Ohne Wiederholer zur Verbesserung der Prüfungsnote. - <sup>2)</sup> Im Februar 2019 wurden keine Prüfungen durchgeführt.

Noch: **Tabelle 3.3 Mit Erfolg abgelegte Zweite Staatsprüfungen für das Lehramt an Realschulen 2018/19**

(Stand: März 2019)

Fächerverbindung	Erfolgreiche Prüfungsteilnehmer <sup>1)</sup>			davon im			
				September 2018		Februar 2019 <sup>2)</sup>	
	m	w	i	m	w	m	w
Englisch, Mathematik .....	1	17	18	1	17	-	-
Englisch, Mathematik, Ethik .....	-	1	1	-	1	-	-
Englisch, Physik, Sport .....	1	-	1	1	-	-	-
Englisch, Chemie .....	-	1	1	-	1	-	-
Englisch, Biologie .....	-	7	7	-	7	-	-
Englisch, Biologie, Sport .....	-	2	2	-	2	-	-
Englisch, Wirtsch.-wiss. ....	2	3	5	2	3	-	-
Englisch, Musik .....	-	4	4	-	4	-	-
Englisch, Kunst .....	1	6	7	1	6	-	-
Englisch, Sport .....	6	5	11	6	5	-	-
Englisch, Informatik .....	1	-	1	1	-	-	-
Englisch, Psychologie .....	-	1	1	-	1	-	-
Französisch, Geschichte, Erdkunde .....	-	1	1	-	1	-	-
Französisch, Erdkunde .....	1	7	8	1	7	-	-
Geschichte, Wirtsch.-wiss., Sozialkunde .....	-	1	1	-	1	-	-
Erdkunde, Wirtsch.-wiss. ....	7	4	11	7	4	-	-
Mathematik, Physik .....	22	31	53	22	31	-	-
Mathematik, Physik, Sport .....	1	-	1	1	-	-	-
Mathematik, Chemie .....	6	22	28	6	22	-	-
Mathematik, Wirtsch.-wiss. ....	5	30	35	5	30	-	-
Mathematik, Wirtsch.-wiss., Informatik .....	-	1	1	-	1	-	-
Mathematik, Musik .....	3	8	11	3	8	-	-
Mathematik, Kunst .....	1	13	14	1	13	-	-
Mathematik, Sport .....	27	19	46	27	19	-	-
Mathematik, Informatik .....	-	1	1	-	1	-	-
Mathematik, Psychologie .....	1	5	6	1	5	-	-
Physik, Chemie .....	2	2	4	2	2	-	-
Physik, Chemie, Ethik .....	1	-	1	1	-	-	-
Physik, Biologie .....	1	1	2	1	1	-	-
Chemie, Biologie .....	5	30	35	5	30	-	-
Biologie, Wirtsch.-wiss., Sport .....	1	-	1	1	-	-	-
Wirtsch.-wiss., Sozialkunde .....	8	5	13	8	5	-	-
Wirtsch.-wiss., Sozialkunde, Musik .....	-	1	1	-	1	-	-
Wirtsch.-wiss., Sozialkunde, Sport .....	1	-	1	1	-	-	-
Wirtsch.-wiss., Musik, Sport .....	1	-	1	1	-	-	-
Wirtsch.-wiss., Sport .....	12	12	24	12	12	-	-
Wirtsch.-wiss., Informatik .....	3	3	6	3	3	-	-
Musik, Sport .....	1	-	1	1	-	-	-
<b>Insgesamt</b>	<b>174</b>	<b>501</b>	<b>675</b>	<b>174</b>	<b>501</b>	-	-

Quelle: Bayerisches Staatsministerium für Bildung und Kultus, Wissenschaft und Kunst. - <sup>1)</sup> Ohne Wiederholer zur Verbesserung der Prüfungsnote. - <sup>2)</sup> Im Februar 2019 wurden keine Prüfungen durchgeführt.

**Tabelle 4.1 Studienreferendare für das Lehramt an Gymnasien nach der Fächerverbindung**

(Stand: März 2019)

Fächerverbindung	Studienreferendare			davon							
				im 2. Seminarjahr				im 1. Seminarjahr			
	September 2017 - 2019		Februar 2018 - 2020		September 2018 - 2020		Februar 2019 - 2021				
	m	w	i	m	w	m	w	m	w	m	w
Kath. Religion, Deutsch .....	9	42	51	2	18	-	10	4	7	3	7
Kath. Religion, Deutsch, Latein .....	-	1	1	-	1	-	-	-	-	-	-
Kath. Religion, Deutsch, Spanisch .....	-	2	2	-	1	-	-	-	1	-	-
Kath. Religion, Deutsch, Biologie .....	-	1	1	-	-	-	-	-	1	-	-
Kath. Religion, Deutsch, Wirtsch.-wiss. ....	-	1	1	-	-	-	1	-	-	-	-
Kath. Religion, Deutsch, Beratungslehrkraft .....	-	1	1	-	1	-	-	-	-	-	-
Kath. Religion, Latein .....	11	20	31	4	5	2	6	2	3	3	6
Kath. Religion, Latein, Griechisch .....	1	-	1	1	-	-	-	-	-	-	-
Kath. Religion, Latein, Italienisch .....	-	1	1	-	-	-	-	-	-	-	1
Kath. Religion, Englisch .....	4	17	21	3	5	-	1	1	8	-	3
Kath. Religion, Englisch, Spanisch .....	-	1	1	-	-	-	-	-	-	-	1
Kath. Religion, Englisch, Sport .....	-	1	1	-	-	-	-	-	-	-	1
Kath. Religion, Französisch, Spanisch .....	-	1	1	-	1	-	-	-	-	-	-
Kath. Religion, Französisch, Sport .....	-	1	1	-	-	-	-	-	-	-	1
Kath. Religion, Französisch, Musik .....	-	1	1	-	-	-	-	-	1	-	-
Kath. Religion, Geschichte, Sport .....	1	-	1	1	-	-	-	-	-	-	-
Kath. Religion, Mathematik .....	5	15	20	1	5	1	4	1	2	2	4
Kath. Religion, Mathematik, Informatik .....	1	-	1	-	-	-	-	1	-	-	-
Kath. Religion, Sport .....	25	16	41	7	7	3	2	12	6	3	1
Evang. Religion, Deutsch .....	1	22	23	-	6	1	7	-	4	-	5
Evang. Religion, Deutsch, Geschichte .....	1	-	1	-	-	1	-	-	-	-	-
Evang. Religion, Deutsch, Biologie .....	-	1	1	-	1	-	-	-	-	-	-
Evang. Religion, Latein .....	-	4	4	-	2	-	-	-	1	-	1
Evang. Religion, Englisch .....	4	3	7	2	1	-	2	1	-	1	-
Evang. Religion, Englisch, Psychologie .....	-	1	1	-	-	-	1	-	-	-	-
Evang. Religion, Mathematik .....	2	1	3	-	-	-	-	2	-	-	1
Evang. Religion, Sport .....	4	6	10	-	2	-	2	2	1	2	1
Evang. Religion, Musik .....	1	-	1	-	-	1	-	-	-	-	-
Deutsch, Latein .....	7	35	42	2	7	3	18	1	5	1	5
Deutsch, Latein, Englisch .....	-	1	1	-	-	-	-	-	-	-	1
Deutsch, Latein, Italienisch .....	1	1	2	1	-	-	-	-	-	-	1
Deutsch, Latein, Geschichte .....	-	1	1	-	-	-	1	-	-	-	-
Deutsch, Latein, Philosophie .....	-	2	2	-	2	-	-	-	-	-	-
Deutsch, Latein, Beratungslehrkraft .....	-	1	1	-	1	-	-	-	-	-	-
Deutsch, Englisch .....	19	86	105	6	25	2	19	8	25	3	17
Deutsch, Englisch, Italienisch .....	-	1	1	-	1	-	-	-	-	-	-
Deutsch, Englisch, Spanisch .....	-	2	2	-	-	-	1	-	-	-	1
Deutsch, Englisch, Wirtsch.-wiss. ....	-	1	1	-	-	-	-	-	-	-	1
Deutsch, Englisch, Philosophie .....	2	6	8	-	2	-	2	2	1	-	1
Deutsch, Französisch .....	4	29	33	2	16	-	5	-	3	2	5
Deutsch, Französisch, Philosophie .....	1	1	2	1	1	-	-	-	-	-	-
Deutsch, Französisch, Sport .....	-	1	1	-	-	-	-	-	-	-	1
Deutsch, Französisch, Beratungslehrkraft .....	1	1	2	-	-	-	-	1	-	-	1
Deutsch, Spanisch, Geschichte .....	-	2	2	-	1	-	1	-	-	-	-
Deutsch, Geschichte .....	41	86	127	15	38	7	15	16	17	3	16
Deutsch, Geschichte, Sozialkunde .....	59	49	108	22	22	10	10	19	13	8	4

Quelle: Bayerisches Staatsministerium für Bildung und Kultus, Wissenschaft und Kunst.

Noch: **Tabelle 4.1 Studienreferendare für das Lehramt an Gymnasien nach der Fächerverbindung**  
(Stand: März 2019)

Fächerverbindung	Studienreferendare			davon							
				im 2. Seminarjahr				im 1. Seminarjahr			
	September 2017 - 2019		Februar 2018 - 2020		September 2018 - 2020		Februar 2019 - 2021				
	m	w	i	m	w	m	w	m	w	m	w
Deutsch, Geschichte, Philosophie .....	4	5	9	-	2	2	-	2	2	-	1
Deutsch, Geschichte, Sport .....	2	-	2	-	-	1	-	1	-	-	-
Deutsch, Geschichte, Beratungslehrkraft .....	-	2	2	-	-	-	-	-	1	-	1
Deutsch, Erdkunde .....	19	48	67	7	18	4	9	3	13	5	8
Deutsch, Erdkunde, Biologie .....	-	2	2	-	2	-	-	-	-	-	-
Deutsch, Erdkunde, Philosophie .....	3	4	7	-	2	1	1	2	1	-	-
Deutsch, Erdkunde, Sport .....	-	1	1	-	1	-	-	-	-	-	-
Deutsch, Erdkunde, Beratungslehrkraft .....	-	1	1	-	-	-	-	-	-	-	1
Deutsch, Mathematik .....	2	18	20	1	7	-	2	-	4	1	5
Deutsch, Mathematik, Biologie .....	-	2	2	-	-	-	-	-	-	-	2
Deutsch, Mathematik, Beratungslehrkraft .....	-	1	1	-	-	-	1	-	-	-	-
Deutsch, Biologie, Sport .....	-	2	2	-	1	-	1	-	-	-	-
Deutsch, Sozialkunde .....	4	11	15	2	2	1	4	1	4	-	1
Deutsch, Sozialkunde, Philosophie .....	2	3	5	-	-	-	2	-	-	2	1
Deutsch, Philosophie, Sport .....	1	7	8	-	1	-	2	1	2	-	2
Deutsch, Sport .....	28	33	61	13	10	2	4	8	11	5	8
Deutsch, Musik .....	-	4	4	-	3	-	-	-	-	-	1
Latein, Griechisch .....	3	3	6	-	1	-	-	2	-	1	2
Latein, Griechisch, Geschichte .....	4	1	5	2	-	-	1	1	-	1	-
Latein, Griechisch, Philosophie .....	2	-	2	-	-	1	-	1	-	-	-
Latein, Englisch .....	5	18	23	2	5	-	7	2	4	1	2
Latein, Englisch, Italienisch .....	-	1	1	-	-	-	-	-	1	-	-
Latein, Englisch, Spanisch .....	-	1	1	-	1	-	-	-	-	-	-
Latein, Englisch, Philosophie .....	-	1	1	-	1	-	-	-	-	-	-
Latein, Englisch, Beratungslehrkraft .....	-	1	1	-	-	-	1	-	-	-	-
Latein, Französisch .....	5	30	35	-	8	2	7	3	5	-	10
Latein, Französisch, Italienisch .....	-	1	1	-	-	-	-	-	-	-	1
Latein, Französisch, Spanisch .....	-	1	1	-	-	-	-	-	-	-	1
Latein, Französisch, Erdkunde .....	1	-	1	1	-	-	-	-	-	-	-
Latein, Französisch, Philosophie .....	-	2	2	-	2	-	-	-	-	-	-
Latein, Französisch, Sport .....	-	1	1	-	-	-	-	-	-	-	1
Latein, Italienisch, Psychologie .....	-	1	1	-	1	-	-	-	-	-	-
Latein, Spanisch, Geschichte .....	1	1	2	-	-	-	-	1	1	-	-
Latein, Geschichte .....	23	26	49	4	5	6	7	11	10	2	4
Latein, Geschichte, Erdkunde .....	1	-	1	-	-	1	-	-	-	-	-
Latein, Geschichte, Sozialkunde .....	19	9	28	5	2	4	1	7	3	3	3
Latein, Geschichte, Philosophie .....	1	1	2	1	-	-	-	-	1	-	-
Latein, Mathematik .....	14	27	41	8	13	1	4	5	9	-	1
Latein, Mathematik, Philosophie .....	1	1	2	-	-	-	1	-	-	1	-
Latein, Sozialkunde, Sport .....	-	1	1	-	1	-	-	-	-	-	-
Latein, Philosophie, Sport .....	1	1	2	1	-	-	1	-	-	-	-
Latein, Sport .....	15	16	31	4	6	1	5	9	5	1	-
Latein, Psychologie .....	1	4	5	-	1	-	2	1	1	-	-
Latein, Psychologie, Beratungslehrkraft .....	1	3	4	-	-	1	-	-	1	-	2
Latein, Musik .....	-	2	2	-	1	-	-	-	1	-	-
Englisch, Französisch .....	8	74	82	5	18	-	19	1	26	2	11

Quelle: Bayerisches Staatsministerium für Bildung und Kultus, Wissenschaft und Kunst.

Noch: **Tabelle 4.1 Studienreferendare für das Lehramt an Gymnasien nach der Fächerverbindung**  
(Stand: März 2019)

Fächerverbindung	Studienreferendare			davon							
				im 2. Seminarjahr				im 1. Seminarjahr			
	September 2017 - 2019		Februar 2018 - 2020		September 2018 - 2020		Februar 2019 - 2021				
	m	w	i	m	w	m	w	m	w	m	w
Englisch, Französisch, Italienisch .....	-	1	1	-	1	-	-	-	-	-	-
Englisch, Französisch, Spanisch .....	-	2	2	-	1	-	-	-	1	-	-
Englisch, Französisch, Geschichte .....	-	1	1	-	1	-	-	-	-	-	-
Englisch, Französisch, Wirtsch.-wiss. ....	1	-	1	-	-	1	-	-	-	-	-
Englisch, Französisch, Sozialkunde .....	-	1	1	-	-	-	-	-	1	-	-
Englisch, Französisch, Philosophie .....	-	2	2	-	-	-	1	-	-	-	1
Englisch, Französisch, Sport .....	-	2	2	-	1	-	1	-	-	-	-
Englisch, Französisch, Psychologie .....	-	2	2	-	1	-	-	-	1	-	-
Englisch, Französisch, Beratungslehrkraft .....	-	1	1	-	-	-	-	-	-	-	1
Englisch, Italienisch .....	6	21	27	2	8	-	2	4	6	-	5
Englisch, Italienisch, Geschichte .....	-	1	1	-	-	-	1	-	-	-	-
Englisch, Italienisch, Erdkunde .....	-	1	1	-	-	-	1	-	-	-	-
Englisch, Italienisch, Sozialkunde .....	1	-	1	-	-	-	-	-	-	1	-
Englisch, Italienisch, Philosophie .....	-	1	1	-	-	-	-	-	1	-	-
Englisch, Spanisch .....	17	82	99	6	27	6	23	3	25	2	7
Englisch, Spanisch, Geschichte .....	1	-	1	-	-	1	-	-	-	-	-
Englisch, Spanisch, Biologie .....	-	2	2	-	1	-	-	-	1	-	-
Englisch, Spanisch, Sozialkunde .....	-	1	1	-	1	-	-	-	-	-	-
Englisch, Spanisch, Philosophie .....	-	8	8	-	4	-	2	-	1	-	1
Englisch, Spanisch, Sport .....	-	2	2	-	1	-	1	-	-	-	-
Englisch, Russisch .....	-	3	3	-	1	-	-	-	2	-	-
Englisch, Geschichte .....	40	35	75	19	11	5	6	11	11	5	7
Englisch, Geschichte, Physik .....	1	-	1	-	-	-	-	1	-	-	-
Englisch, Geschichte, Biologie .....	-	1	1	-	-	-	-	-	-	-	1
Englisch, Geschichte, Sozialkunde .....	38	39	77	13	9	5	2	13	17	7	11
Englisch, Spanisch, Philosophie .....	-	2	2	-	1	-	-	-	-	-	1
Englisch, Geschichte, Sport .....	1	-	1	-	-	-	-	1	-	-	-
Englisch, Geschichte, Informatik .....	1	-	1	1	-	-	-	-	-	-	-
Englisch, Erdkunde .....	25	54	79	8	20	5	9	8	15	4	10
Englisch, Erdkunde, Philosophie .....	1	3	4	-	-	1	1	-	1	-	1
Englisch, Erdkunde, Sport .....	2	-	2	-	-	-	-	1	-	1	-
Englisch, Erdkunde, Verhaltensgestörtenpäd. ....	-	1	1	-	-	-	-	-	1	-	-
Englisch, Erdkunde, Musik .....	-	1	1	-	1	-	-	-	-	-	-
Englisch, Mathematik .....	7	43	50	1	12	2	12	3	8	1	11
Englisch, Mathematik, Physik .....	-	1	1	-	-	-	-	-	-	-	1
Englisch, Mathematik, Biologie .....	1	-	1	-	-	1	-	-	-	-	-
Englisch, Mathematik, Philosophie .....	-	1	1	-	-	-	1	-	-	-	-
Englisch, Physik .....	5	1	6	2	-	2	1	-	-	1	-
Englisch, Chemie .....	1	2	3	-	-	1	1	-	1	-	-
Englisch, Biologie .....	7	19	26	1	3	1	4	1	4	4	8
Englisch, Biologie, Sozialkunde .....	-	1	1	-	-	-	-	-	-	-	1
Englisch, Biologie, Philosophie .....	-	1	1	-	-	-	-	-	1	-	-
Englisch, Biologie, Sport .....	1	-	1	-	-	-	-	1	-	-	-
Englisch, Wirtsch.-wiss. ....	8	9	17	2	3	3	3	3	2	-	1
Englisch, Wirtsch.-wiss., Philosophie .....	1	3	4	-	-	1	1	-	1	-	1
Englisch, Wirtsch.-wiss., Beratungslehrkraft .....	-	1	1	-	1	-	-	-	-	-	-

Quelle: Bayerisches Staatsministerium für Bildung und Kultus, Wissenschaft und Kunst.

Noch: **Tabelle 4.1 Studienreferendare für das Lehramt an Gymnasien nach der Fächerverbindung**  
(Stand: März 2019)

Fächerverbindung	Studienreferendare			davon							
				im 2. Seminarjahr				im 1. Seminarjahr			
	September 2017 - 2019		Februar 2018 - 2020		September 2018 - 2020		Februar 2019 - 2021				
	m	w	i	m	w	m	w	m	w	m	w
Englisch, Sozialkunde .....	5	12	17	2	4	-	2	2	2	1	4
Englisch, Sozialkunde, Philosophie .....	-	2	2	-	-	-	1	-	-	-	1
Englisch, Philosophie, Sport .....	3	2	5	-	-	1	2	1	-	1	-
Englisch, Sport .....	64	62	126	24	23	10	13	23	22	7	4
Englisch, Sport, Verhaltensgestörtenpädagogik ..	-	1	1	-	1	-	-	-	-	-	-
Englisch, Informatik .....	2	4	6	1	1	-	-	1	1	-	2
Englisch, Psychologie .....	4	15	19	1	5	3	2	-	5	-	3
Englisch, Musik .....	2	4	6	1	1	1	2	-	1	-	-
Französisch, Italienisch, Spanisch .....	-	2	2	-	1	-	-	-	-	-	1
Französisch, Spanisch .....	6	67	73	3	20	1	5	2	25	-	17
Französisch, Spanisch, Erdkunde .....	-	1	1	-	-	-	-	-	1	-	-
Französisch, Spanisch, Sozialkunde .....	-	1	1	-	1	-	-	-	-	-	-
Französisch, Spanisch, Philosophie .....	-	2	2	-	-	-	1	-	1	-	-
Französisch, Spanisch, Sport .....	1	1	2	-	-	-	-	1	1	-	-
Französisch, Spanisch, Beratungslehrkraft .....	-	2	2	-	2	-	-	-	-	-	-
Französisch, Geschichte .....	3	11	14	-	2	1	3	-	4	2	2
Französisch, Geschichte, Biologie .....	-	1	1	-	1	-	-	-	-	-	-
Französisch, Geschichte, Sozialkunde .....	6	11	17	4	3	2	1	-	5	-	2
Französisch, Geschichte, Sport .....	-	1	1	-	-	-	-	-	-	-	1
Französisch, Erdkunde, Philosophie .....	-	1	1	-	-	-	1	-	-	-	-
Französisch, Mathematik, Psychologie .....	-	3	3	-	-	-	1	-	1	-	1
Französisch, Musik .....	-	2	2	-	2	-	-	-	-	-	-
Italienisch, Musik .....	-	1	1	-	1	-	-	-	-	-	-
Spanisch, Mathematik, Chemie .....	1	-	1	1	-	-	-	-	-	-	-
Spanisch, Mathematik, Sport .....	1	-	1	1	-	-	-	-	-	-	-
Spanisch, Mathematik, Psychologie .....	-	1	1	-	-	-	-	-	1	-	-
Erdkunde, Physik .....	19	2	21	7	1	2	1	8	-	2	-
Erdkunde, Physik, Sport .....	1	1	2	1	-	-	-	-	-	-	1
Erdkunde, Chemie .....	12	9	21	4	3	3	3	3	2	2	1
Erdkunde, Chemie, Biologie .....	-	2	2	-	-	-	-	-	1	-	1
Erdkunde, Chemie, Sport .....	1	-	1	1	-	-	-	-	-	-	-
Erdkunde, Biologie, Wirtsch.-wiss. ....	-	1	1	-	-	-	-	-	1	-	-
Erdkunde, Wirtsch.-wiss. ....	15	14	29	4	8	4	2	4	2	3	2
Erdkunde, Wirtsch.-wiss., Sozialkunde .....	1	1	2	-	1	-	-	-	-	1	-
Erdkunde, Wirtsch.-wiss., Philosophie .....	2	-	2	1	-	1	-	-	-	-	-
Erdkunde, Wirtsch.-wiss., Sport .....	3	3	6	-	1	-	-	1	1	2	1
Mathematik, Physik .....	103	53	156	24	14	20	9	37	19	22	11
Mathematik, Physik, Philosophie .....	-	1	1	-	1	-	-	-	-	-	-
Mathematik, Physik, Sport .....	5	-	5	2	-	-	-	1	-	2	-
Mathematik, Physik, Informatik .....	1	-	1	1	-	-	-	-	-	-	-
Mathematik, Chemie .....	13	21	34	4	4	2	2	4	12	3	3
Mathematik, Chemie, Biologie .....	-	2	2	-	2	-	-	-	-	-	-
Mathematik, Chemie, Informatik .....	-	1	1	-	-	-	-	-	1	-	-
Mathematik, Biologie, Wirtsch.-wiss. ....	-	1	1	-	-	-	-	-	-	-	1
Mathematik, Wirtsch.-wiss. ....	16	33	49	3	10	5	8	6	13	2	2
Mathematik, Philosophie, Sport .....	1	1	2	-	1	-	-	1	-	-	-

Quelle: Bayerisches Staatsministerium für Bildung und Kultus, Wissenschaft und Kunst.



Noch: **Tabelle 4.1 Studienreferendare für das Lehramt an Gymnasien nach der Fächerverbindung**  
(Stand: März 2019)

Fächerverbindung	Studienreferendare			davon							
				im 2. Seminarjahr				im 1. Seminarjahr			
	September 2017 - 2019		Februar 2018 - 2020		September 2018 - 2020		Februar 2019 - 2021				
	m	w	i	m	w	m	w	m	w	m	w
Mathematik, Sport .....	69	72	141	20	19	8	14	29	25	12	14
Mathematik, Sport, Informatik .....	1	-	1	1	-	-	-	-	-	-	-
Mathematik, Sport, Psychologie .....	1	1	2	-	-	1	1	-	-	-	-
Mathematik, Sport, Beratungslehrkraft .....	1	1	2	-	1	-	-	-	-	1	-
Mathematik, Informatik .....	23	15	38	9	7	6	1	6	4	2	3
Mathematik, Psychologie .....	3	14	17	2	3	-	8	-	3	1	-
Mathematik, Musik .....	1	3	4	-	-	-	1	1	2	-	-
Physik, Biologie .....	3	1	4	2	-	-	-	-	-	1	1
Physik, Informatik .....	2	-	2	1	-	-	-	-	-	1	-
Chemie, Biologie .....	66	131	197	14	43	16	38	19	38	17	12
Chemie, Biologie, Sozialkunde .....	-	1	1	-	-	-	-	-	-	-	1
Chemie, Biologie, Philosophie .....	-	2	2	-	-	-	-	-	1	-	1
Chemie, Biologie, Sport .....	2	2	4	-	1	-	1	2	-	-	-
Chemie, Biologie, Beratungslehrkraft .....	1	-	1	-	-	-	-	-	-	1	-
Wirtsch.-wiss., Informatik .....	5	2	7	2	1	-	-	3	-	-	1
Philosophie, Kunst .....	-	1	1	-	1	-	-	-	-	-	-
Kunst .....	22	54	76	4	7	5	10	5	24	8	13
Kunst, Sport .....	-	1	1	-	1	-	-	-	-	-	-
Musik .....	27	28	55	12	7	3	7	3	7	9	7
Musik, Kath. Religion .....	2	-	2	1	-	1	-	-	-	-	-
Musik, Psychologie .....	-	1	1	-	-	-	1	-	-	-	-
<b>Insgesamt</b>	<b>1 062</b>	<b>1 876</b>	<b>2 938</b>	<b>339</b>	<b>601</b>	<b>190</b>	<b>404</b>	<b>348</b>	<b>532</b>	<b>185</b>	<b>339</b>

Quelle: Bayerisches Staatsministerium für Bildung und Kultus, Wissenschaft und Kunst.



**Tabelle 4.2 Studienreferendare für das Lehramt an Gymnasien nach Geburtsjahren**

(Stand: März 2019)

Geschlecht	Studienreferendare														
	insgesamt	davon ... geboren													
		1995 oder später	1994	1993	1992	1991	1990	1989	1988	1987	1986	1985	1984	1983	1982 oder früher
Männlich .....	1 062	6	35	82	166	194	192	147	91	53	30	18	12	8	28
Weiblich .....	1 876	22	131	274	362	407	277	153	89	32	23	27	21	15	43
<b>Insgesamt</b>	<b>2 938</b>	<b>28</b>	<b>166</b>	<b>356</b>	<b>528</b>	<b>601</b>	<b>469</b>	<b>300</b>	<b>180</b>	<b>85</b>	<b>53</b>	<b>45</b>	<b>33</b>	<b>23</b>	<b>71</b>

**Tabelle 4.3 Mit Erfolg abgelegte Zweite Staatsprüfungen für das Lehramt an Gymnasien 2018/19**

(Stand: März 2019)

Fächerverbindung	Erfolgreiche Prüfungsteilnehmer <sup>1)</sup>			davon im			
				September 2018		Februar 2019	
	m	w	i	m	w	m	w
Kath. Religion, Deutsch .....	4	29	33	3	21	1	8
Kath. Religion, Deutsch, Latein .....	-	1	1	-	1	-	-
Kath. Religion, Deutsch, Geschichte .....	1	1	2	1	1	-	-
Kath. Religion, Deutsch, Sport .....	-	1	1	-	1	-	-
Kath. Religion, Deutsch, Beratungslehrkraft .....	-	1	1	-	-	-	1
Kath. Religion, Latein .....	4	16	20	2	13	2	3
Kath. Religion, Latein, Französisch .....	-	1	1	-	1	-	-
Kath. Religion, Latein, Spanisch .....	1	-	1	1	-	-	-
Kath. Religion, Latein, Geschichte .....	1	-	1	1	-	-	-
Kath. Religion, Englisch .....	2	16	18	2	11	-	5
Kath. Religion, Englisch, Spanisch .....	1	1	2	-	1	1	-
Kath. Religion, Französisch, Spanisch .....	-	2	2	-	1	-	1
Kath. Religion, Mathematik .....	1	6	7	1	4	-	2
Kath. Religion, Mathematik, Musik .....	1	-	1	1	-	-	-
Kath. Religion, Wirtsch.-wiss., Sport .....	-	1	1	-	1	-	-
Kath. Religion, Sport .....	23	8	31	20	3	3	5
Evang. Religion, Deutsch .....	2	16	18	-	11	2	5
Evang. Religion, Deutsch, Französisch .....	-	1	1	-	1	-	-
Evang. Religion, Deutsch, Spanisch .....	-	1	1	-	1	-	-
Evang. Religion, Deutsch, Geschichte .....	-	1	1	-	-	-	1
Evang. Religion, Latein .....	1	3	4	1	2	-	1
Evang. Religion, Latein, Geschichte .....	-	1	1	-	-	-	1
Evang. Religion, Englisch .....	3	4	7	1	3	2	1
Evang. Religion, Spanisch, Mathematik .....	1	-	1	1	-	-	-
Evang. Religion, Spanisch, Sport .....	1	-	1	1	-	-	-
Evang. Religion, Mathematik .....	-	2	2	-	-	-	2
Evang. Religion, Sport .....	1	3	4	1	1	-	2
Deutsch, Latein .....	4	16	20	2	9	2	7
Deutsch, Latein, Französisch .....	-	1	1	-	-	-	1
Deutsch, Latein, Geschichte .....	2	-	2	-	-	2	-
Deutsch, Englisch .....	10	55	65	6	29	4	26
Deutsch, Englisch, Spanisch .....	-	1	1	-	-	-	1
Deutsch, Englisch, Sozialkunde .....	1	1	2	1	-	-	1
Deutsch, Englisch, Philosophie .....	-	8	8	-	7	-	1
Deutsch, Englisch, Sport .....	1	-	1	1	-	-	-
Deutsch, Französisch .....	3	13	16	1	8	2	5
Deutsch, Französisch, Spanisch .....	-	1	1	-	1	-	-
Deutsch, Französisch, Geschichte .....	-	1	1	-	1	-	-

 Quelle: Bayerisches Staatsministerium für Bildung und Kultus, Wissenschaft und Kunst. - <sup>1)</sup> Ohne Wiederholer zur Verbesserung der Prüfungsnote.

Noch: **Tabelle 4.3 Mit Erfolg abgelegte Zweite Staatsprüfungen für das Lehramt an Gymnasien 2018/19**  
(Stand: März 2019)

Fächerverbindung	Erfolgreiche Prüfungsteilnehmer <sup>1)</sup>			davon im			
				September 2018		Februar 2019	
	m	w	i	m	w	m	w
Deutsch, Französisch, Philosophie .....	-	6	6	-	5	-	1
Deutsch, Französisch, Sport .....	-	1	1	-	-	-	1
Deutsch, Französisch, Psychologie .....	-	1	1	-	1	-	-
Deutsch, Italienisch, Geschichte .....	-	1	1	-	1	-	-
Deutsch, Italienisch, Erdkunde .....	-	1	1	-	-	-	1
Deutsch, Spanisch, Geschichte .....	1	1	2	1	1	-	-
Deutsch, Spanisch, Sozialkunde .....	1	-	1	1	-	-	-
Deutsch, Geschichte .....	26	52	78	17	33	9	19
Deutsch, Geschichte, Sozialkunde .....	29	26	55	21	18	8	8
Deutsch, Geschichte, Philosophie .....	2	6	8	1	3	1	3
Deutsch, Erdkunde .....	10	33	43	7	18	3	15
Deutsch, Erdkunde, Biologie .....	-	2	2	-	-	-	2
Deutsch, Erdkunde, Sozialkunde .....	-	1	1	-	1	-	-
Deutsch, Erdkunde, Philosophie .....	1	2	3	-	2	1	-
Deutsch, Erdkunde, Sport .....	-	1	1	-	-	-	1
Deutsch, Erdkunde, Psychologie .....	-	1	1	-	1	-	-
Deutsch, Mathematik .....	2	4	6	1	1	1	3
Deutsch, Mathematik, Psychologie .....	1	-	1	-	-	1	-
Deutsch, Biologie, Sozialkunde .....	-	1	1	-	-	-	1
Deutsch, Biologie, Sport .....	1	-	1	-	-	1	-
Deutsch, Sozialkunde .....	4	15	19	1	9	3	6
Deutsch, Sozialkunde, Philosophie .....	1	3	4	-	2	1	1
Deutsch, Philosophie, Sport .....	3	2	5	2	-	1	2
Deutsch, Sport .....	12	34	46	11	18	1	16
Deutsch, Musik .....	-	1	1	-	1	-	-
Latein, Griechisch .....	-	3	3	-	1	-	2
Latein, Griechisch, Geschichte .....	2	-	2	-	-	2	-
Latein, Griechisch, Philosophie .....	2	-	2	1	-	1	-
Latein, Englisch .....	4	13	17	1	10	3	3
Latein, Englisch, Philosophie .....	-	1	1	-	1	-	-
Latein, Französisch .....	3	11	14	2	7	1	4
Latein, Französisch, Philosophie .....	1	1	2	1	1	-	-
Latein, Französisch, Psychologie .....	-	1	1	-	1	-	-
Latein, Italienisch, Musik .....	1	-	1	1	-	-	-
Latein, Spanisch, Mathematik .....	1	-	1	1	-	-	-
Latein, Geschichte .....	14	16	30	7	10	7	6
Latein, Geschichte, Sozialkunde .....	5	3	8	1	1	4	2
Latein, Geschichte, Philosophie .....	1	-	1	-	-	1	-
Latein, Mathematik .....	5	10	15	4	4	1	6
Latein, Mathematik, Chemie .....	-	1	1	-	1	-	-
Latein, Philosophie, Psychologie .....	-	1	1	-	1	-	-
Latein, Sport .....	5	9	14	4	6	1	3
Latein, Psychologie .....	-	5	5	-	2	-	3
Latein, Musik .....	1	1	2	1	1	-	-
Englisch, Französisch .....	6	48	54	2	32	4	16
Englisch, Französisch, Italienisch .....	1	-	1	1	-	-	-
Englisch, Französisch, Spanisch .....	-	1	1	-	1	-	-
Englisch, Französisch, Philosophie .....	-	5	5	-	2	-	3
Englisch, Französisch, Sport .....	-	1	1	-	-	-	1
Englisch, Französisch, Psychologie .....	-	2	2	-	1	-	1

Quelle: Bayerisches Staatsministerium für Bildung und Kultus, Wissenschaft und Kunst. - <sup>1)</sup> Ohne Wiederholer zur Verbesserung der Prüfungsnote.

Noch: **Tabelle 4.3 Mit Erfolg abgelegte Zweite Staatsprüfungen für das Lehramt an Gymnasien 2018/19**  
(Stand: März 2019)

Fächerverbindung	Erfolgreiche Prüfungsteilnehmer <sup>1)</sup>			davon im			
				September 2018		Februar 2019	
	m	w	i	m	w	m	w
Englisch, Italienisch .....	2	8	10	-	7	2	1
Englisch, Italienisch, Sport .....	-	1	1	-	-	-	1
Englisch, Spanisch .....	8	47	55	5	31	3	16
Englisch, Spanisch, Biologie .....	-	1	1	-	1	-	-
Englisch, Spanisch, Philosophie .....	1	5	6	1	4	-	1
Englisch, Spanisch, Sport .....	-	2	2	-	2	-	-
Englisch, Spanisch, Psychologie .....	-	3	3	-	2	-	1
Englisch, Spanisch, Musik .....	-	1	1	-	1	-	-
Englisch, Geschichte .....	16	29	45	5	22	11	7
Englisch, Geschichte, Sozialkunde .....	19	29	48	11	18	8	11
Englisch, Geschichte, Philosophie .....	-	1	1	-	-	-	1
Englisch, Geschichte, Sport .....	1	-	1	1	-	-	-
Englisch, Erdkunde .....	16	35	51	10	23	6	12
Englisch, Erdkunde, Mathematik .....	-	1	1	-	-	-	1
Englisch, Erdkunde, Biologie .....	1	-	1	1	-	-	-
Englisch, Erdkunde, Wirtsch.-wiss. ....	-	1	1	-	-	-	1
Englisch, Erdkunde, Philosophie .....	2	3	5	1	1	1	2
Englisch, Erdkunde, Sport .....	-	1	1	-	1	-	-
Englisch, Erdkunde, Informatik .....	1	-	1	-	-	1	-
Englisch, Mathematik .....	1	21	22	-	16	1	5
Englisch, Mathematik, Physik .....	1	-	1	1	-	-	-
Englisch, Chemie .....	-	1	1	-	1	-	-
Englisch, Chemie, Informatik .....	1	-	1	-	-	1	-
Englisch, Biologie .....	1	21	22	-	13	1	8
Englisch, Biologie, Philosophie .....	-	2	2	-	-	-	2
Englisch, Biologie, Sport .....	1	-	1	1	-	-	-
Englisch, Wirtsch.-wiss. ....	2	11	13	-	6	2	5
Englisch, Wirtsch.-wiss., Sozialkunde .....	-	1	1	-	-	-	1
Englisch, Sozialkunde .....	5	6	11	1	2	4	4
Englisch, Philosophie, Sport .....	5	1	6	5	-	-	1
Englisch, Philosophie, Psychologie .....	-	1	1	-	1	-	-
Englisch, Sport .....	30	35	65	17	26	13	9
Englisch, Sport, Beratungslehrkraft .....	-	1	1	-	-	-	1
Englisch, Informatik .....	3	1	4	-	1	3	-
Englisch, Psychologie .....	-	1	1	-	-	-	1
Französisch, Italienisch, Spanisch .....	1	1	2	1	1	-	-
Französisch, Spanisch .....	6	33	39	5	16	1	17
Französisch, Spanisch, Geschichte .....	-	1	1	-	1	-	-
Französisch, Spanisch, Philosophie .....	-	2	2	-	1	-	1
Französisch, Spanisch, Sport .....	-	3	3	-	3	-	-
Französisch, Spanisch, Beratungslehrkraft .....	1	-	1	-	-	1	-
Französisch, Geschichte .....	2	8	10	1	8	1	-
Französisch, Geschichte, Sozialkunde .....	3	4	7	2	1	1	3
Französisch, Geschichte, Sport .....	1	1	2	-	1	1	-
Französisch, Geschichte, Psychologie .....	-	1	1	-	1	-	-
Französisch, Erdkunde, Wirtsch.-wiss. ....	1	-	1	1	-	-	-
Französisch, Musik .....	1	2	3	-	1	1	1
Italienisch, Mathematik, Physik .....	1	-	1	1	-	-	-
Italienisch, Mathematik, Psychologie .....	-	1	1	-	-	-	1
Geschichte, Musik .....	-	1	1	-	-	-	1

Quelle: Bayerisches Staatsministerium für Bildung und Kultus, Wissenschaft und Kunst. - <sup>1)</sup> Ohne Wiederholer zur Verbesserung der Prüfungsnote.

Noch: **Tabelle 4.3 Mit Erfolg abgelegte Zweite Staatsprüfungen für das Lehramt an Gymnasien 2018/19**  
(Stand: März 2019)

Fächerverbindung	Erfolgreiche Prüfungsteilnehmer <sup>1)</sup>			davon im			
				September 2018		Februar 2019	
	m	w	i	m	w	m	w
Erdkunde, Physik .....	9	4	13	4	2	5	2
Erdkunde, Chemie .....	7	4	11	3	3	4	1
Erdkunde, Chemie, Philosophie .....	-	1	1	-	1	-	-
Erdkunde, Biologie, Wirtsch.-wiss. ....	1	-	1	1	-	-	-
Erdkunde, Wirtsch.-wiss. ....	10	13	23	7	7	3	6
Erdkunde, Wirtsch.-wiss., Sozialkunde .....	-	1	1	-	1	-	-
Erdkunde, Wirtsch.-wiss., Philosophie .....	-	1	1	-	-	-	1
Erdkunde, Wirtsch.-wiss., Sport .....	1	1	2	-	-	1	1
Erdkunde, Musik .....	-	1	1	-	-	-	1
Mathematik, Physik .....	53	44	97	36	33	17	11
Mathematik, Physik, Sport .....	-	1	1	-	-	-	1
Mathematik, Chemie .....	10	16	26	7	11	3	5
Mathematik, Chemie, Biologie .....	-	1	1	-	-	-	1
Mathematik, Chemie, Gehörlosenpädagogik .....	-	1	1	-	1	-	-
Mathematik, Biologie, Sport .....	1	-	1	1	-	-	-
Mathematik, Biologie, Psychologie .....	-	1	1	-	-	-	1
Mathematik, Wirtsch.-wiss. ....	15	26	41	11	13	4	13
Mathematik, Wirtsch.-wiss., Informatik .....	-	1	1	-	-	-	1
Mathematik, Philosophie, Sport .....	2	-	2	1	-	1	-
Mathematik, Sport .....	40	34	74	29	22	11	12
Mathematik, Informatik .....	5	5	10	2	2	3	3
Mathematik, Psychologie .....	3	9	12	3	7	-	2
Mathematik, Psychologie, Beratungslehrkraft .....	-	2	2	-	1	-	1
Mathematik, Musik .....	1	5	6	1	3	-	2
Physik, Biologie .....	2	-	2	2	-	-	-
Physik, Informatik .....	1	-	1	1	-	-	-
Chemie, Biologie .....	45	95	140	25	56	20	39
Chemie, Biologie, Philosophie .....	1	1	2	-	-	1	1
Wirtsch.-wiss., Informatik .....	3	-	3	1	-	2	-
Philosophie, Musik .....	1	-	1	1	-	-	-
Kunst .....	11	22	33	6	8	5	14
Kunst, Psychologie .....	-	1	1	-	1	-	-
Musik .....	13	29	42	3	12	10	17
Musik, Kath. Religion .....	1	-	1	1	-	-	-
Musik, Spanisch .....	1	-	1	-	-	1	-
<b>Insgesamt</b>	<b>586</b>	<b>1 190</b>	<b>1 776</b>	<b>355</b>	<b>728</b>	<b>231</b>	<b>462</b>

Quelle: Bayerisches Staatsministerium für Bildung und Kultus, Wissenschaft und Kunst. - <sup>1)</sup> Ohne Wiederholer zur Verbesserung der Prüfungsnote.

**Tabelle 5.1 Studienreferendare für das Lehramt an beruflichen Schulen nach der Fächerverbindung**

(Stand: März 2019)

Lehramt Fächerverbindung	Studienreferendare			davon							
				im 2. Seminarjahr				im 1. Seminarjahr			
				September 2017 - 2019		Februar 2018 - 2020		September 2018 - 2020		Februar 2019 - 2021	
				m	w	i	m	w	m	w	m
Lehramt an beruflichen Schulen, <b>gewerblicher Zweig zusammen</b> .....	<b>203</b>	<b>206</b>	<b>409</b>	<b>90</b>	<b>82</b>	<b>13</b>	<b>34</b>	<b>88</b>	<b>65</b>	<b>12</b>	<b>25</b>
davon Deutsch, Englisch .....	-	1	1	-	1	-	-	-	-	-	-
Chemie .....	2	1	3	2	1	-	-	-	-	-	-
Drucktechnik .....	4	-	4	2	-	-	-	2	-	-	-
Agrarwirtschaft .....	3	2	5	1	-	-	-	2	2	-	-
Agrarwirtschaft, Kath. Religion .....	1	1	2	-	1	-	-	1	-	-	-
Agrarwirtschaft, Evang. Religion .....	-	1	1	-	1	-	-	-	-	-	-
Agrarwirtschaft, Deutsch .....	-	1	1	-	-	-	1	-	-	-	-
Agrarwirtschaft, Mathematik .....	-	1	1	-	1	-	-	-	-	-	-
Agrarwirtschaft, Physik .....	-	1	1	-	1	-	-	-	-	-	-
Agrarwirtschaft, Biologie .....	1	3	4	-	2	1	-	-	-	-	1
Agrarwirtschaft, Sozialkunde .....	-	1	1	-	1	-	-	-	-	-	-
Agrarwirtschaft, Sport .....	1	-	1	-	-	-	-	-	-	1	-
Ernähr.hauswirt., Kath. Religion .....	-	3	3	-	2	-	-	-	1	-	-
Ernähr.hauswirt., Deutsch .....	2	7	9	1	3	-	1	-	3	1	-
Ernähr.hauswirt., Englisch .....	-	2	2	-	-	-	1	-	1	-	-
Ernähr.hauswirt., Mathematik .....	-	2	2	-	1	-	-	-	1	-	-
Ernähr.hauswirt., Chemie .....	1	3	4	1	1	-	-	-	2	-	-
Ernähr.hauswirt., Biologie .....	-	3	3	-	1	-	1	-	-	-	1
Ernähr.hauswirt., Sozialkunde .....	2	8	10	1	2	1	1	-	5	-	-
Ernähr.hauswirt., Sport .....	4	5	9	2	-	-	1	-	2	2	2
Bautechnik .....	10	1	11	-	-	-	-	10	1	-	-
Bautechnik, Kath. Religion .....	2	-	2	1	-	1	-	-	-	-	-
Bautechnik, Deutsch .....	2	1	3	-	-	-	-	2	1	-	-
Bautechnik, Mathematik .....	3	2	5	1	1	-	-	-	1	2	-
Bautechnik, Physik .....	2	-	2	1	-	1	-	-	-	-	-
Bautechnik, Sozialkunde .....	2	2	4	1	-	-	1	1	1	-	-
Metalltechnik .....	30	3	33	14	2	-	-	16	1	-	-
Metalltechnik, Kath. Religion .....	1	-	1	-	-	-	-	1	-	-	-
Metalltechnik, Deutsch .....	3	2	5	-	-	-	-	2	1	1	1
Metalltechnik, Englisch .....	-	1	1	-	1	-	-	-	-	-	-
Metalltechnik, Mathematik .....	23	9	32	9	3	-	-	14	6	-	-
Metalltechnik, Physik .....	16	4	20	12	3	-	1	4	-	-	-
Metalltechnik, Chemie .....	1	-	1	1	-	-	-	-	-	-	-
Metalltechnik, Sozialkunde .....	6	-	6	3	-	1	-	2	-	-	-
Metalltechnik, Sport .....	4	1	5	1	-	1	-	2	1	-	-
Metalltechnik, Informatik .....	1	-	1	1	-	-	-	-	-	-	-
Metalltechnik, Mechatronik .....	1	-	1	-	-	-	-	-	-	1	-
Metalltechnik, Elektrotechnik .....	-	1	1	-	-	-	1	-	-	-	-
Gesundheitspäd., Kath. Religion .....	3	7	10	2	2	-	2	1	2	-	1
Gesundheitspäd., Evang. Religion .....	-	3	3	-	2	-	-	-	-	-	1
Gesundheitspäd., Deutsch .....	1	12	13	-	7	-	2	1	1	-	2
Gesundheitspäd., Englisch .....	-	2	2	-	-	-	-	-	1	-	1
Gesundheitspäd., Mathematik .....	-	2	2	-	-	-	-	-	2	-	-
Gesundheitspäd., Chemie .....	-	3	3	-	1	-	1	-	1	-	-
Gesundheitspäd., Biologie .....	-	10	10	-	3	-	2	-	1	-	4
Gesundheitspäd., Sozialkunde .....	1	11	12	1	5	-	2	-	2	-	2
Gesundheitspäd., Sport .....	-	3	3	-	2	-	1	-	-	-	-

Noch: **Tabelle 5.1 Studienreferendare für das Lehramt an beruflichen Schulen nach der Fächerverbindung**  
(Stand: März 2019)

Lehramt Fächerverbindung	Studienreferendare			davon											
				im 2. Seminarjahr				im 1. Seminarjahr							
	September 2017 - 2019		Februar 2018 - 2020		September 2018 - 2020		Februar 2019 - 2021								
	m	w	i	m	w	m	w	m	w	m	w				
Lehramt an beruflichen Schulen,															
Elektrotechnik .....	17	3	20	9	-	-	1	8	2	-	-				
Elektrotechnik, Evang. Religion .....	1	-	1	-	-	-	-	1	-	-	-				
Elektrotechnik, Deutsch .....	1	-	1	1	-	-	-	-	-	-	-				
Elektrotechnik, Englisch .....	1	1	2	-	1	-	-	1	-	-	-				
Elektrotechnik, Mathematik .....	20	5	25	9	1	2	2	8	2	1	-				
Elektrotechnik, Physik .....	11	1	12	7	1	1	-	3	-	-	-				
Elektrotechnik, Sozialkunde .....	2	-	2	2	-	-	-	-	-	-	-				
Elektrotechnik, Sport .....	2	-	2	-	-	-	-	1	-	1	-				
Elektrotechnik, Informatik .....	2	-	2	-	-	2	-	-	-	-	-				
Elektrotechnik, Metalltechnik .....	-	1	1	-	1	-	-	-	-	-	-				
Sozialpäd., Kath. Religion .....	1	9	10	-	5	1	1	-	2	-	1				
Sozialpäd., Evang. Religion .....	-	8	8	-	3	-	2	-	2	-	1				
Sozialpäd., Deutsch .....	2	11	13	2	3	-	3	-	4	-	1				
Sozialpäd., Englisch .....	2	8	10	1	4	-	2	1	1	-	1				
Sozialpäd., Mathematik .....	-	1	1	-	1	-	-	-	-	-	-				
Sozialpäd., Biologie .....	-	1	1	-	1	-	-	-	-	-	-				
Sozialpäd., Sozialkunde .....	5	18	23	1	3	1	4	1	7	2	4				
Sozialpäd., Kunst .....	-	7	7	-	6	-	-	-	1	-	-				
Sozialpäd., Sport .....	1	-	1	-	-	-	-	1	-	-	-				
Sozialpäd., Musik .....	1	2	3	-	1	-	-	1	-	-	1				
Labor- und Prozesstechnik .....	1	4	5	-	-	-	-	1	4	-	-				
<b>kaufmännischer Zweig zusammen<sup>1)</sup> .....</b>	<b>146</b>	<b>241</b>	<b>387</b>	<b>61</b>	<b>86</b>	<b>15</b>	<b>21</b>	<b>56</b>	<b>92</b>	<b>14</b>	<b>42</b>				
davon															
Wirtsch.-wiss. ....	43	66	109	14	21	2	9	19	23	8	13				
Wirtsch.-wiss., Kath. Religion .....	12	11	23	4	5	3	-	4	4	1	2				
Wirtsch.-wiss., Evang. Religion .....	4	8	12	3	5	-	-	1	3	-	-				
Wirtsch.-wiss., Deutsch .....	7	19	26	4	6	1	1	2	8	-	4				
Wirtsch.-wiss., Englisch .....	17	40	57	10	12	-	5	5	16	2	7				
Wirtsch.-wiss., Französisch .....	-	1	1	-	-	-	-	-	1	-	-				
Wirtsch.-wiss., Spanisch .....	1	2	3	-	-	-	-	1	2	-	-				
Wirtsch.-wiss., Erdkunde .....	-	1	1	-	1	-	-	-	-	-	-				
Wirtsch.-wiss., Mathematik .....	23	51	74	11	27	1	2	11	16	-	6				
Wirtsch.-wiss., Sozialkunde .....	14	26	40	4	5	3	2	7	13	-	6				
Wirtsch.-wiss., Sport .....	3	6	9	1	1	-	-	2	2	-	3				
Wirtsch.-wiss., Informatik .....	22	9	31	10	3	5	2	4	3	3	1				
Wirtsch.-wiss., Deutsch/berufliche Kommunikation .....	-	1	1	-	-	-	-	-	1	-	-				
<b>Insgesamt</b>	<b>349</b>	<b>447</b>	<b>796</b>	<b>151</b>	<b>168</b>	<b>28</b>	<b>55</b>	<b>144</b>	<b>157</b>	<b>26</b>	<b>67</b>				

**Tabelle 5.2 Studienreferendare für das Lehramt an beruflichen Schulen nach Geburtsjahren**  
(Stand: März 2019)

Geschlecht	insgesamt	Studienreferendare													
		davon ... geboren													
		1995 oder später	1994	1993	1992	1991	1990	1989	1988	1987	1986	1985	1984	1983	1982 oder früher
Männlich .....	349	1	9	6	25	36	55	55	37	17	22	15	9	10	52
Weiblich .....	447	2	15	32	74	78	70	46	29	18	16	18	12	5	32
<b>Insgesamt</b>	<b>796</b>	<b>3</b>	<b>24</b>	<b>38</b>	<b>99</b>	<b>114</b>	<b>125</b>	<b>101</b>	<b>66</b>	<b>35</b>	<b>38</b>	<b>33</b>	<b>21</b>	<b>15</b>	<b>84</b>

Quelle: Bayerisches Staatsministerium für Bildung und Kultus, Wissenschaft und Kunst. - <sup>1)</sup> Referendare mit Abschluss Diplomhandelslehrer oder Master Wirtschaftspädagogik.



**Tabelle 5.3 Mit Erfolg abgelegte Zweite Staatsprüfungen für das Lehramt an beruflichen Schulen 2018/19**

(Stand: März 2019)

Lehramt Fächerverbindung	Erfolgreiche Prüfungsteilnehmer <sup>1)</sup>			davon im			
				September 2018		Februar 2019	
	m	w	i	m	w	m	w
Lehramt an beruflichen Schulen, <b>gewerblicher Zweig zusammen</b> .....	<b>100</b>	<b>92</b>	<b>192</b>	<b>92</b>	<b>65</b>	<b>8</b>	<b>27</b>
davon Kath. Religion, Deutsch .....	-	1	1	-	1	-	-
Kath. Religion, Englisch .....	1	-	1	1	-	-	-
Evang. Religion, Deutsch .....	1	-	1	1	-	-	-
Deutsch, Englisch .....	1	1	2	1	1	-	-
Deutsch, Sozialkunde .....	1	1	2	1	1	-	-
Chemie .....	5	2	7	5	2	-	-
Drucktechnik .....	2	1	3	2	1	-	-
Drucktechnik, Ethik .....	-	1	1	-	1	-	-
Agrarwirtschaft, Biologie .....	-	1	1	-	1	-	-
Ernähr.hauswirtschaftswiss., Kath.Religion .....	-	4	4	-	2	-	2
Ernähr.hauswirtschaftswiss., Evang.Religion .....	1	1	2	-	1	1	-
Ernähr.hauswirtschaftswiss., Deutsch .....	-	1	1	-	1	-	-
Ernähr.hauswirtschaftswiss., Mathematik .....	-	4	4	-	3	-	1
Ernähr.hauswirtschaftswiss., Chemie .....	1	1	2	-	1	1	-
Ernähr.hauswirtschaftswiss., Biologie .....	-	3	3	-	3	-	-
Ernähr.hauswirtschaftswiss., Sozialkunde .....	2	8	10	2	5	-	3
Ernähr.hauswirtschaftswiss., Sport .....	1	-	1	1	-	-	-
Bautechnik, Kath. Religion .....	1	-	1	1	-	-	-
Bautechnik, Deutsch .....	1	-	1	1	-	-	-
Bautechnik, Englisch .....	1	-	1	1	-	-	-
Bautechnik, Physik .....	1	-	1	1	-	-	-
Bautechnik, Sozialkunde .....	1	1	2	1	1	-	-
Metalltechnik .....	22	1	23	22	1	-	-
Metalltechnik, Kath. Religion .....	2	-	2	2	-	-	-
Metalltechnik, Englisch .....	1	1	2	1	-	-	1
Metalltechnik, Mathematik .....	9	1	10	8	1	1	-
Metalltechnik, Physik .....	3	-	3	2	-	1	-
Metalltechnik, Sozialkunde .....	4	-	4	4	-	-	-
Metalltechnik, Sport .....	1	-	1	1	-	-	-
Metalltechnik, Mechatronik .....	1	-	1	1	-	-	-
Gesundheitspädagogik, Kath.Religion .....	-	4	4	-	1	-	3
Gesundheitspädagogik, Evang.Religion .....	-	2	2	-	2	-	-
Gesundheitspädagogik, Deutsch .....	1	4	5	1	4	-	-
Gesundheitspädagogik, Englisch .....	-	1	1	-	-	-	1
Gesundheitspädagogik, Mathematik .....	1	4	5	1	2	-	2
Gesundheitspädagogik, Chemie .....	-	1	1	-	-	-	1
Gesundheitspädagogik, Biologie .....	1	3	4	-	1	1	2
Gesundheitspädagogik, Sozialkunde .....	-	9	9	-	5	-	4
Elektrotechnik .....	10	-	10	10	-	-	-
Elektrotechnik, Mathematik .....	3	-	3	3	-	-	-
Elektrotechnik, Physik .....	3	-	3	3	-	-	-
Elektrotechnik, Sozialkunde .....	2	1	3	2	-	-	1
Elektrotechnik, Sport .....	2	-	2	-	-	2	-
Elektrotechnik, Metalltechnik .....	1	-	1	1	-	-	-
Sozialpädagogik, Kath.Religion .....	1	8	9	1	7	-	1
Sozialpädagogik, Deutsch .....	2	12	14	2	8	-	4
Sozialpädagogik, Englisch .....	-	4	4	-	4	-	-
Sozialpädagogik, Sozialkunde .....	8	5	13	7	4	1	1
Sozialpädagogik, Musik .....	1	-	1	1	-	-	-

Quelle: Bayerisches Staatsministerium für Bildung und Kultus, Wissenschaft und Kunst. - <sup>1)</sup> Ohne Wiederholer zur Verbesserung der Prüfungsnote.

Noch: **Tabelle 5.3 Mit Erfolg abgelegte Zweite Staatsprüfungen für das Lehramt an beruflichen Schulen 2018/19**  
(Stand: März 2019)

Lehramt Fächerverbindung	Erfolgreiche Prüfungsteilnehmer <sup>1)</sup>			davon im			
				September 2018		Februar 2019	
	m	w	i	m	w	m	w
Lehramt an beruflichen Schulen, <b>kaufmännischer Zweig zusammen<sup>2)</sup></b> .....	<b>80</b>	<b>133</b>	<b>213</b>	<b>60</b>	<b>110</b>	<b>20</b>	<b>23</b>
davon Wirtsch.-wiss. ....	19	43	62	16	32	3	11
Wirtsch.-wiss., Kath.Religion .....	5	7	12	5	6	-	1
Wirtsch.-wiss., Evang.Religion .....	4	1	5	-	1	4	-
Wirtsch.-wiss., Deutsch .....	6	12	18	5	12	1	-
Wirtsch.-wiss., Englisch .....	11	13	24	9	11	2	2
Wirtsch.-wiss., Französisch .....	-	1	1	-	1	-	-
Wirtsch.-wiss., Spanisch .....	-	1	1	-	1	-	-
Wirtsch.-wiss., Geschichte .....	-	1	1	-	1	-	-
Wirtsch.-wiss., Mathematik .....	17	28	45	14	23	3	5
Wirtsch.-wiss., Sozialkunde .....	7	16	23	3	13	4	3
Wirtsch.-wiss., Sport .....	3	3	6	2	3	1	-
Wirtsch.-wiss., Informatik .....	8	7	15	6	6	2	1
<b>Insgesamt</b>	<b>180</b>	<b>225</b>	<b>405</b>	<b>152</b>	<b>175</b>	<b>28</b>	<b>50</b>

Quelle: Bayerisches Staatsministerium für Bildung und Kultus, Wissenschaft und Kunst. - <sup>1)</sup> Ohne Wiederholer zur Verbesserung der Prüfungsnote. -

<sup>2)</sup> Referendare mit Abschluss Diplomhandelslehrer oder Master Wirtschaftspädagogik.

**Tabelle 6.1 Teilnehmer am Vorbereitungsdienst für das Lehramt der gewerblichen Fachlehrer nach der Fächerverbindung**

(Stand: November 2018)

Fachrichtung	Teilnehmer		
	m	w	i
Abwassertechnik .....	1	-	1
Agrarwirtschaft/Gartenbau .....	1	-	1
Agrarwirtschaft/Landwirtschaft .....	2	1	3
Bautechnik/Farb- und Raumgestaltung .....	1	-	1
Bautechnik/Maler und Lackierer .....	1	1	2
Bautechnik/Maurer .....	1	-	1
Bautechnik/Tischler .....	15	2	17
Bautechnik/Zimmerer .....	3	-	3
Brand- und Katastrophenschutz .....	7	-	7
Brauer und Mälzer .....	1	-	1
Bürsten- und Pinselmacher .....	1	-	1
Diätassistenten <sup>1)</sup> .....	-	3	3
Drucktechnik .....	1	-	1
Eisenbahner im Betriebsdienst .....	-	1	1
Elektrotechnik .....	2	-	2
Elektrotechnik/Elektroinstallation .....	1	-	1
Elektrotechnik/Energietechnik .....	1	-	1
Elektrotechnik/Informationstechnik .....	2	-	2
Elektrotechnik/Mechatronik .....	1	-	1
Ernährung und Versorgung .....	-	11	11
Ernährung/Fleischer .....	1	-	1
Ernährung/Hotelfachleute .....	2	2	4
Ernährung/Köche .....	2	-	2
Ernährung/Restaurantfachleute .....	1	-	1
Fotograf .....	1	-	1
Geigenbauer .....	1	-	1
Gesundheit/Medizinisch-technischen Assistenten <sup>1)</sup> .....	-	1	1
Gesundheit/Medizinisch-technischen Laborassistenten <sup>1)</sup> .....	-	4	4
Gesundheit/Medizinisch-technischen Radiologieassistenten <sup>1)</sup> .....	-	1	1
Gesundheit/Physiotherapie <sup>1)</sup> .....	1	5	6
Gesundheitsberuf/Hebamme .....	-	1	1
Körperpflege/Friseure .....	-	2	2
Metallblasinstrumentenbau .....	1	-	1
Metalltechnik/Anlagenmechanik .....	1	-	1
Metalltechnik/Fahrzeugmechatronik .....	10	-	10
Metalltechnik/Fertigungstechnik .....	11	1	12
Metalltechnik/Industrie-, Zerspanungsmechanik .....	1	-	1
Metalltechnik/Installationstechnik .....	1	-	1
Metalltechnik/Metallbau .....	1	-	1
Metalltechnik/Ofen- und Luftheizungsbau .....	1	-	1
Metalltechnik/Sanitär-, Heizungs- und Klimatechnik .....	1	-	1
Milchtechnologie .....	1	-	1
Pflegepädagogik <sup>1)</sup> .....	2	5	7
Sozialpädagogik <sup>1)</sup> .....	3	21	24
<b>Insgesamt</b>	<b>85</b>	<b>62</b>	<b>147</b>

**Tabelle 6.2 Teilnehmer am Vorbereitungsdienst für das Lehramt der gewerblichen Fachlehrer nach Geburtsjahren**

(Stand: November 2018)

Geschlecht	Teilnehmer														
	insgesamt	davon ... geboren													
		1991 oder später	1990	1989	1988	1987	1986	1985	1984	1983	1982	1981	1980	1979	1978 oder früher
männlich .....	85	13	5	4	3	8	3	6	5	2	5	4	4	7	16
weiblich .....	62	9	1	1	2	3	5	3	1	1	3	3	3	1	26
<b>Insgesamt</b>	<b>147</b>	<b>22</b>	<b>6</b>	<b>5</b>	<b>5</b>	<b>11</b>	<b>8</b>	<b>9</b>	<b>6</b>	<b>3</b>	<b>8</b>	<b>7</b>	<b>7</b>	<b>8</b>	<b>42</b>

Quelle: Abteilung IV des Staatsinstituts für die Ausbildung von Fachlehrern. - <sup>1)</sup> Einschl. Sondermaßnahmen und Qualifizierungsmaßnahmen in modularen Ausbildungseinheiten.

**Tabelle 6.3 Teilnehmer am Vorbereitungsdienst für das Lehramt der gewerblichen Fachlehrer  
nach der schulischen Vorbildung  
(Stand: November 2018)**

Teilnehmer			davon mit													
			Hochschul- reife		Fachhoch- schulreife		Ober- stufenreife eines Gymnasiums		Realschul- abschluss		Abschluss einer 3- oder 4-stufigen Wirtschafts- schule		Fach- schulreife (z.B. Berufs- aufbau- schule)		sonstiger Vorbildung	
m	w	i	m	w	m	w	m	w	m	w	m	w	m	w	m	w
85	62	147	15	19	19	23	2	-	26	18	2	1	2	-	19	1

**Tabelle 6.4 Mit Erfolg abgelegte Qualifizierungsprüfungen zum gewerblichen Fachlehrer 2018<sup>1)</sup>**

Fachrichtung	Erfolgreiche Teilnehmer an der Qualifizierungsprüfung		
	m	w	i
Agrarwirtschaft/Gartenbau .....	1	-	1
Agrarwirtschaft/Landwirte .....	1	-	1
Agrarwirtschaft/Staudengärtner .....	1	-	1
Agrarwirtschaft/Zierpflanzenbau .....	1	-	1
Bautechnik/Maler und Lackierer .....	1	-	1
Bautechnik/Maurer .....	3	-	3
Bautechnik/Schilder- und Lichtreklamehersteller .....	1	-	1
Bautechnik/Straßenwärter .....	1	-	1
Bautechnik/Tischler .....	11	1	12
Bautechnik/Zimmerer .....	7	1	8
Brand- und Katastrophenschutz .....	7	-	7
Elektrotechnik/Elektroniker .....	3	-	3
Elektrotechnik/Mechatroniker .....	1	-	1
Ernährung und Versorgung .....	1	13	14
Ernährung/Bäcker .....	1	1	2
Ernährung/Fleischer .....	-	1	1
Ernährung/Hotelfachleute .....	-	1	1
Ernährung/Köche .....	4	-	4
Floristik .....	-	1	1
Geigenbau .....	-	2	2
Gesundheitsberufe/Hebammen .....	-	3	3
Gesundheitsberufe/Massage .....	1	-	1
Gesundheitsberufe/Medizinisch-technische Assistenten .....	1	2	3
Gesundheitsberufe/Medizinisch-technische Radiologieassistenten .....	1	-	1
Gesundheitsberufe/Physiotherapie .....	-	3	3
Holzbildhauer .....	-	1	1
Körperpflege/Friseure .....	-	3	3
Metalltechnik/Feinwerkmechaniker .....	2	-	2
Metalltechnik/Industriemechaniker .....	5	1	6
Metalltechnik/Kfz-Mechatroniker .....	3	-	3
Metalltechnik/Klempner .....	1	-	1
Metalltechnik/Konstruktionsmechanik .....	3	-	3
Metalltechnik/Landmaschinenmechatronik .....	2	-	2
Metalltechnik/Mechatroniker .....	1	-	1
Metalltechnik/Metallbau .....	2	-	2
Metalltechnik/Werkzeugmechaniker .....	1	-	1
Orthopädiotechnik .....	1	-	1
Pflegepädagogik/Kinderkrankenpflege .....	-	3	3
Pflegepädagogik/Krankenpflege .....	2	6	8
Sattler .....	-	1	1
Sozialpädagogik .....	4	16	20
<b>Insgesamt</b>	<b>75</b>	<b>60</b>	<b>135</b>

**Tabelle 6.5 Lehrpersonen an der Ausbildungsstätte für den Vorbereitungsdienst der gewerblichen Fachlehrer**  
(Stand: November 2018)

Hauptamtliche und hauptberufliche Lehrer <sup>2)</sup>						Nebenamtliche Lehrer			Nebenberufliche Lehrer <sup>3)</sup>		
ausschließlich oder überwiegend an dieser Ausbildungsstätte tätig			überwiegend an anderer(n) Schule(n) tätig								
m	w	i	m	w	i	m	w	i	m	w	i
4	4	8	132	68	200	-	-	-	-	-	-

Quelle: Abteilung IV des Staatsinstituts für die Ausbildung von Fachlehrern. - <sup>1)</sup> Die bestandene Qualifizierungsprüfung führt nicht automatisch zur Anstellung im Beamtenamt. - <sup>2)</sup> Einschl. Teilzeitbeschäftigte mit mindestens der Hälfte der für Vollzeitbeschäftigte festgelegten Stundenzahl. - <sup>3)</sup> Mit weniger als der Hälfte der für Vollzeitbeschäftigte festgelegten Stundenzahl, sowohl Lehrpersonal mit als auch ohne Lehramtsprüfung.

**Tabelle 7.1 Teilnehmer an der Ausbildung zum Fachlehrer  
nach der Fachrichtung und dem Jahr der Ausbildung**  
(Stand: November 2018)

Fachrichtung <sup>1)</sup>	Dauer der Ausbildung (Jahre)	Teilnehmer			davon stehen im							
					1.		2.		3.		4.	
		Jahr der Ausbildung zum Fachlehrer										
		m	w	i	m	w	m	w	m	w	m	w
Englisch und Kommunikationstechnik	2	9	33	42	8	18	1	15	-	-	-	-
Englisch und Sport	2	5	5	10	2	4	3	1	-	-	-	-
Ernährung und Gestaltung	2	6	183	189	3	98	3	85	-	-	-	-
Ernährung und Gestaltung, Kommunikationstechnik	4	8	97	105	2	30	2	32	1	18	3	17
Musik und Kommunikationstechnik	2	17	7	24	8	5	9	2	-	-	-	-
Sport und Kommunikationstechnik	2	9	5	14	6	2	3	3	-	-	-	-
Werken, Techn. Zeichnen, Kommunikationstechnik, Kunsterziehung	4	42	165	207	12	44	10	40	8	49	12	32
Werken, Techn. Zeichnen, Kommunikationstechnik, Sport	4	118	60	178	34	19	22	15	32	14	30	12
Werken <sup>2)</sup>	1	4	12	16	4	12	-	-	-	-	-	-
<b>Insgesamt</b>	<b>x</b>	<b>218</b>	<b>567</b>	<b>785</b>	<b>79</b>	<b>232</b>	<b>53</b>	<b>193</b>	<b>41</b>	<b>81</b>	<b>45</b>	<b>61</b>

**Tabelle 7.2 Teilnehmer an der Ausbildung zum Fachlehrer  
nach der Fachrichtung und nach Geburtsjahren**  
(Stand: November 2018)

Fachrichtung <sup>1)</sup>	Geschl.	Teilnehmer														
		insgesamt	davon ... geboren													
			2002	2001	2000	1999	1998	1997	1996	1995	1994	1993	1992	1991	1990	1989 oder früher
Englisch und Kommunikations- technik	m	9	-	-	1	-	1	-	-	-	-	5	-	-	1	1
	w	33	-	-	1	6	2	4	3	2	6	2	1	1	2	3
Englisch und Sport	m	5	-	-	-	-	-	-	-	1	-	2	-	-	-	2
	w	5	-	-	-	2	1	-	1	-	-	-	-	-	-	1
Ernährung und Gestaltung	m	6	-	-	-	1	-	1	-	1	1	-	-	-	1	1
	w	183	-	-	24	33	29	24	12	9	10	3	8	3	1	27
Ernährung und Gestaltung, Kommunikationstechnik	m	8	-	-	-	1	2	3	-	1	-	-	-	-	-	1
	w	97	8	9	10	14	14	11	5	5	8	2	3	3	2	3
Musik und Kommunikations- technik	m	17	-	-	-	2	1	1	1	2	1	-	2	-	3	4
	w	7	-	-	1	-	1	-	2	1	-	1	-	1	-	-
Sport und Kommunikations- technik	m	9	-	-	-	-	-	-	-	-	2	2	-	1	-	4
	w	5	-	-	-	-	-	1	-	-	1	1	-	-	-	2
Werken, Techn. Zeichnen, Kommunikationstechnik, Kunsterziehung	m	42	1	1	1	4	3	4	3	3	2	-	3	2	1	14
	w	165	5	14	12	17	27	19	17	15	11	9	4	2	2	11
Werken, Techn. Zeichnen, Kommunikationstechnik, Sport	m	118	4	4	9	12	14	7	14	9	6	9	6	6	4	14
	w	60	1	10	6	10	7	5	7	4	1	5	-	2	2	-
Werken <sup>2)</sup>	m	4	-	-	-	-	-	-	-	-	-	1	1	-	1	1
	w	12	-	-	-	-	-	-	-	-	-	2	1	2	1	6
<b>Insgesamt</b>		<b>785</b>	<b>19</b>	<b>38</b>	<b>65</b>	<b>102</b>	<b>102</b>	<b>80</b>	<b>65</b>	<b>53</b>	<b>49</b>	<b>44</b>	<b>29</b>	<b>23</b>	<b>21</b>	<b>95</b>
	<b>m</b>	<b>218</b>	<b>5</b>	<b>5</b>	<b>11</b>	<b>20</b>	<b>21</b>	<b>16</b>	<b>18</b>	<b>17</b>	<b>12</b>	<b>19</b>	<b>12</b>	<b>9</b>	<b>11</b>	<b>42</b>
	<b>w</b>	<b>567</b>	<b>14</b>	<b>33</b>	<b>54</b>	<b>82</b>	<b>81</b>	<b>64</b>	<b>47</b>	<b>36</b>	<b>37</b>	<b>25</b>	<b>17</b>	<b>14</b>	<b>10</b>	<b>53</b>

Quelle: Abteilungen I, II, III und V des Staatsinstituts für die Ausbildung von Fachlehrern. - <sup>1)</sup> Parallele Ausbildung in den Fächern Werken, Technisches Zeichnen, Kommunikationstechnik, Kunsterziehung oder Sport; die Ausbildung dauert drei Jahre und erfolgt an den staatlichen Fachlehrerausbildungsstätten Augsburg und Bayreuth (siehe Textteil S. 10). - <sup>2)</sup> Staatlich geprüfter Werklehrer/staatlich geprüfte Werklehrerin im sozialen Bereich.

**Tabelle 7.3 Teilnehmer an der Ausbildung zum Fachlehrer nach der Fachrichtung und nach der schulischen Vorbildung**  
(Stand: November 2018)

Fachrichtung <sup>1)</sup>	Teilnehmer			davon mit													
				Hochschulreife		Fachhochschulreife		Oberstufenreife eines Gymnasiums		Realschulabschluss		Abschluss einer 3- oder 4-stufigen Wirtschaftsschule		Fachschulreife (z.B. Berufsaufbauschule)		sonstiger Vorbildung	
	m	w	i	m	w	m	w	m	w	m	w	m	w	m	w	m	w
Englisch und Kommunikationstechnik .....	9	33	42	2	8	3	6	1	1	1	12	-	1	-	-	2	5
Englisch und Sport .....	5	5	10	-	1	1	-	-	-	3	3	-	-	-	-	1	1
Ernährung und Gestaltung ..	6	183	189	-	9	1	16	1	4	2	81	-	4	-	-	2	69
Gestaltung, Ernährung, Kommunikationstechnik .....	8	97	105	-	7	2	28	1	1	4	43	-	1	-	-	1	17
Musik und Kommunikationstechnik .....	17	7	24	-	2	3	-	-	-	9	5	-	-	-	-	5	-
Sport und Kommunikationstechnik .....	9	5	14	3	1	3	1	-	-	3	2	-	1	-	-	-	-
Werken, Techn. Zeichnen, Kommunikationstechnik, Kunsterziehung .....	42	165	207	3	21	17	66	-	-	17	68	-	4	-	-	5	6
Werken, Techn. Zeichnen, Kommunikationstechnik, Sport .....	118	60	178	8	8	36	20	-	-	60	28	4	-	-	-	10	4
Werken <sup>2)</sup> .....	4	12	16	-	3	4	9	-	-	-	-	-	-	-	-	-	-
<b>Insgesamt</b>	<b>218</b>	<b>567</b>	<b>785</b>	<b>16</b>	<b>60</b>	<b>70</b>	<b>146</b>	<b>3</b>	<b>6</b>	<b>99</b>	<b>242</b>	<b>4</b>	<b>11</b>	<b>-</b>	<b>-</b>	<b>26</b>	<b>102</b>

**Tabelle 7.4 Mit Erfolg abgelegte Abschlussprüfungen zum Fachlehrer 2018**  
(Stand: November 2018)

Fachrichtung <sup>1)</sup>	Erfolgreiche Teilnehmer <sup>3)</sup> an der Abschlussprüfung		
	m	w	i
Englisch und Kommunikationstechnik .....	9	12	21
Englisch und Sport .....	1	6	7
Ernährung und Gestaltung .....	1	77	78
Gestaltung, Ernährung, Kommunikationstechnik ...	-	10	10
Musik und Kommunikationstechnik .....	12	3	15
Sport und Kommunikationstechnik .....	3	1	4
Werken, Techn. Zeichnen, Kommunikationstechnik, Kunsterziehung .....	4	39	43
Werken, Techn. Zeichnen, Kommunikationstechnik, Sport .....	14	8	22
Werken <sup>2)</sup> .....	1	14	15
<b>Insgesamt</b>	<b>45</b>	<b>170</b>	<b>215</b>

Quelle: Abteilungen I, II, III und V des Staatsinstituts für die Ausbildung von Fachlehrern. - <sup>1)</sup> Parallele Ausbildung in den Fächern Werken, Technisches Zeichnen, Kommunikationstechnik, Kunsterziehung oder Sport; die Ausbildung dauert drei Jahre und erfolgt an den staatlichen Fachlehrerausbildungsstätten Augsburg und Bayreuth (siehe Textteil S. 10). - <sup>2)</sup> Staatlich geprüfter Werklehrer/staatlich geprüfte Werklehrerin im sozialen Bereich. - <sup>3)</sup> Ohne Wiederholer zur Verbesserung der Prüfungsnote.

**Tabelle 7.5 Lehrpersonen an den Ausbildungsstätten für die Ausbildung von Fachlehrern**  
(Stand: November 2018)

Aus- bildungs- stätte <sup>1)</sup>	Hauptamtliche und hauptberufliche Lehrer <sup>2)</sup>						Nebenamtliche Lehrer			Nebenberufliche Lehrer <sup>3)</sup>		
	ausschließlich oder überwiegend an diesen Ausbildungsstätten tätig			überwiegend an anderer(n) Schule(n) tätig								
	m	w	i	m	w	i	m	w	i	m	w	i
Abteilung I .....	12	9	21	3	2	5	-	2	2	-	1	1
Abteilung II .....	5	12	17	1	4	5	2	2	4	1	-	1
Abteilung III .....	5	16	21	8	7	15	-	-	-	-	1	1
Abteilung V .....	18	8	26	2	2	4	-	-	-	1	-	1
Fachschule für Werklehrer ...	-	-	-	3	5	8	-	-	-	-	-	-
<b>Insgesamt</b>	<b>40</b>	<b>45</b>	<b>85</b>	<b>17</b>	<b>20</b>	<b>37</b>	<b>2</b>	<b>4</b>	<b>6</b>	<b>2</b>	<b>2</b>	<b>4</b>

<sup>1)</sup> Abteilung des Staatsinstituts für die Ausbildung von Fachlehrern. - <sup>2)</sup> Einschl. Teilzeitbeschäftigte mit mindestens der Hälfte der für Vollzeitbeschäftigte festgelegten Stundenzahl. - <sup>3)</sup> Mit weniger als der Hälfte der für Vollzeitbeschäftigte festgelegten Stundenzahl; sowohl Lehrpersonal mit als auch solches ohne Lehramtsprüfung.



**Tabelle 7.6 Teilnehmer am Vorbereitungsdienst nach der Fächerverbindung**  
(Stand: März 2019)

Fachrichtung Fächerverbindung	Teilnehmer			davon mit Ausbildungsende im			
	m	w	i	September 2019		September 2020	
				m	w	m	w
Englisch, Kommunikationstechnik .....	11	20	31	5	9	6	11
Englisch, Sport .....	4	9	13	3	3	1	6
Ernährung, Gestaltung .....	2	132	134	-	58	2	74
Ernährung, Gestaltung, Kommunikationstechnik .....	-	9	9	-	-	-	9
Kunsterziehung, Kommunikations- technik, Werken, Techn. Zeichnen .	9	72	81	5	40	4	32
Musik, Kommunikationstechnik .....	17	8	25	6	5	11	3
Schulpädagogik, Kommunikations- technik, Werken, Techn. Zeichnen .	4	5	9	4	1	-	4
Sport, Kommunikationstechnik .....	7	4	11	3	3	4	1
Sport, Kommunikationstechnik, Werken, Techn. Zeichnen .....	24	12	36	10	8	14	4
<b>Insgesamt</b>	<b>78</b>	<b>271</b>	<b>349</b>	<b>36</b>	<b>127</b>	<b>42</b>	<b>144</b>

**Tabelle 7.7 Teilnehmer am Vorbereitungsdienst nach Geburtsjahren**  
(Stand: März 2019)

Geschlecht	Teilnehmer														
	insge- samt	davon ... geboren													
		1998 oder später	1997	1996	1995	1994	1993	1992	1991	1990	1989	1988	1987	1986	1985 oder früher
Männlich .....	78	-	4	1	4	6	10	8	4	9	9	6	2	1	14
Weiblich .....	271	9	22	34	36	40	24	30	23	12	9	6	1	4	21
<b>Insgesamt</b>	<b>349</b>	<b>9</b>	<b>26</b>	<b>35</b>	<b>40</b>	<b>46</b>	<b>34</b>	<b>38</b>	<b>27</b>	<b>21</b>	<b>18</b>	<b>12</b>	<b>3</b>	<b>5</b>	<b>35</b>

**Tabelle 7.8 Mit Erfolg abgelegte Anstellungsprüfungen zum Fachlehrer 2018**  
(Stand: März 2019)

Fachrichtung Fächerverbindung	Erfolgreiche Teilnehmer <sup>1)</sup> an der Anstellungsprüfung		
	m	w	i
Englisch, Kommunikationstechnik .....	5	6	11
Englisch, Sport .....	1	1	2
Ernährung, Gestaltung .....	-	64	64
Kunsterziehung, Kommunikationstechnik, Technisches Zeichnen, Werken .....	9	43	52
Musik, Kommunikationstechnik .....	7	6	13
Schulpädagogik, Kommunikationstechnik, Technisches Zeichnen, Werken .....	3	4	7
Sport, Kommunikationstechnik .....	3	3	6
Sport, Kommunikationstechnik, Technisches Zeichnen, Werken .....	14	7	21
<b>Insgesamt</b>	<b>42</b>	<b>134</b>	<b>176</b>

Quelle: Bayerisches Staatsministerium für Bildung und Kultus, Wissenschaft und Kunst sowie die Bezirksregierungen in Bayern. - <sup>1)</sup> Ohne Wiederholer zur Verbesserung der Prüfungsnote.

**Tabelle 8.1 Teilnehmer an der Ausbildung zum Förderlehrer nach dem Jahr der Ausbildung**  
(Stand: November 2018)

Ausbildungsstätte	Teilnehmer			davon im					
				1.		2.		3.	
	Ausbildungsjahr								
	m	w	i	m	w	m	w	m	w
Abteilung I .....	15	95	110	6	33	2	28	7	34
Abteilung II .....	14	123	137	8	44	2	40	4	39
<b>Insgesamt</b>	<b>29</b>	<b>218</b>	<b>247</b>	<b>14</b>	<b>77</b>	<b>4</b>	<b>68</b>	<b>11</b>	<b>73</b>

**Tabelle 8.2 Teilnehmer an der Ausbildung zum Förderlehrer nach Geburtsjahren**  
(Stand: November 2018)

Ausbildungsstätte — Geschlecht	Teilnehmer														
	insgesamt	davon ... geboren													
		2002 oder später	2001	2000	1999	1998	1997	1996	1995	1994	1993	1992	1991	1990	1989 oder früher
<b>Abteilung I</b>	<b>110</b>	<b>1</b>	<b>4</b>	<b>9</b>	<b>13</b>	<b>22</b>	<b>19</b>	<b>12</b>	<b>10</b>	<b>3</b>	<b>6</b>	-	<b>1</b>	<b>1</b>	<b>9</b>
i															
m	15	-	1	1	1	2	2	3	1	-	2	-	-	1	1
w	95	1	3	8	12	20	17	9	9	3	4	-	1	-	8
<b>Abteilung II</b>	<b>137</b>	<b>5</b>	<b>3</b>	<b>12</b>	<b>16</b>	<b>23</b>	<b>27</b>	<b>14</b>	<b>11</b>	<b>9</b>	<b>4</b>	<b>3</b>	<b>2</b>	-	<b>8</b>
i															
m	14	-	-	-	4	2	4	1	-	-	1	-	1	-	1
w	123	5	3	12	12	21	23	13	11	9	3	3	1	-	7
<b>Insgesamt</b>	<b>247</b>	<b>6</b>	<b>7</b>	<b>21</b>	<b>29</b>	<b>45</b>	<b>46</b>	<b>26</b>	<b>21</b>	<b>12</b>	<b>10</b>	<b>3</b>	<b>3</b>	<b>1</b>	<b>17</b>

**Tabelle 8.3 Teilnehmer an der Ausbildung zum Förderlehrer nach der schulischen Vorbildung**  
(Stand: November 2018)

Ausbildungsstätte	Teilnehmer			davon mit													
				Hochschulreife		Fachhochschulreife		Oberstufenreife eines Gymnasiums		Realschulabschluss		Abschluss einer 3- oder 4-stufigen Wirtschaftsschule		Fachschulreife (z.B. Berufsaufbauschule)		sonstiger Vorbildung	
	m	w	i	m	w	m	w	m	w	m	w	m	w	m	w		
Abteilung I .....	15	95	110	5	63	2	10	-	-	8	22	-	-	-	-	-	-
Abteilung II .....	14	123	137	1	21	5	49	-	-	7	40	-	-	-	-	1	13
<b>Insgesamt</b>	<b>29</b>	<b>218</b>	<b>247</b>	<b>6</b>	<b>84</b>	<b>7</b>	<b>59</b>	-	-	<b>15</b>	<b>62</b>	-	-	-	-	<b>1</b>	<b>13</b>

Quelle: Staatsinstitute für die Ausbildung von Förderlehrern (Abteilung I - Nordbayern (Bayreuth), Abteilung II - Südbayern (Freising)).

**Tabelle 8.4 Mit Erfolg abgelegte Einstellungsprüfungen zum Förderlehrer 2018**  
(Stand: November 2018)

Ausbildungsstätte	Erfolgreiche Teilnehmer an der Einstellungsprüfung		
	männlich	weiblich	insgesamt
Abteilung I .....	2	29	31
Abteilung II .....	5	39	44
<b>Insgesamt</b>	<b>7</b>	<b>68</b>	<b>75</b>

**Tabelle 8.5 Lehrpersonen am Staatsinstitut für die Ausbildung von Förderlehrern**  
(Stand: November 2018)

Ausbildungsstätte	Hauptamtliche und hauptberufliche Lehrer <sup>1)</sup>						Neben- amtliche Lehrer <sup>2)</sup>			Neben- berufliche Lehrer <sup>3)</sup>		
	ausschließlich oder überwiegend an dieser Ausbildungsstätte tätig			überwiegend an anderer(n) Schule(n) tätig								
	m	w	i	m	w	i	m	w	i	m	w	i
Abteilung I .....	2	6	8	-	5	5	-	-	-	-	-	-
Abteilung II .....	-	14	14	-	3	3	-	-	-	-	-	-
<b>Insgesamt</b>	<b>2</b>	<b>20</b>	<b>22</b>	<b>-</b>	<b>8</b>	<b>8</b>	<b>-</b>	<b>-</b>	<b>-</b>	<b>-</b>	<b>-</b>	<b>-</b>

<sup>1)</sup> Einschl. Teilzeitbeschäftigte mit mindestens der Hälfte der für Vollzeitbeschäftigte festgelegten Stundenzahl. - <sup>2)</sup> Zusätzliche, über die Unterrichtspflichtzeit hinausgehende Tätigkeit hauptamtlicher und hauptberuflicher Lehrer, die nur im Rahmen von Lehrgängen eingesetzt werden. - <sup>3)</sup> Nebenberufliche Lehrer ohne Lehramtsprüfung mit weniger als der Hälfte des Regelstundenmaßes.


Aktuelle  
Veröffentlichungen  
unter  
[q.bayern.de/produkte](http://q.bayern.de/produkte)



## Statistisches Jahrbuch für Bayern 2018

Das Statistische Jahrbuch für Bayern ist das Standardwerk der amtlichen Statistik in Bayern seit 1894. Umfassend und informativ bietet es jährlich die aktuellsten Statistikdaten über Land, Leben, Leute, Politik, Wissenschaft und Wirtschaft in Bayern an.

Auf über 600 Seiten enthält es die wichtigsten Ergebnisse aller amtlichen Statistiken – in Form von Tabellen, Graphiken oder Karten – zum Teil mit langjährigen Vergleichsdaten und Zeitreihen. Ebenso werden ausgewählte wichtige Strukturdaten für Regierungsbezirke, kreisfreie Städte und Landkreise sowie Regionen Bayerns, aber auch für alle Bundesländer und die EU-Mitgliedstaaten dargestellt. Daten aus Statistiken anderer Dienststellen und Organisationen vervollständigen das Angebot.



### Preise

Buch 39,00 € | DVD (PDF) 12,00 € | Buch+DVD 46,00 € | Datei (PDF) 12,00 €



## Bayern Daten 2018

Die Bayern Daten sind ein kleiner Auszug aus dem Statistischen Jahrbuch. Auf ca. 30 Seiten sind die wichtigsten bayerischen Strukturdaten aus Wirtschaft, Gesellschaft und Politik in Tabellen und Grafiken dargestellt.

### Preise

Heft 0,55 € | Datei kostenlos

**Bayerisches Landesamt für Statistik – Vertrieb**, St.-Martin-Straße 47, 81541 München  
Telefon 089 2119-3205 | Telefax 089 2119-3457 | [vertrieb@statistik.bayern.de](mailto:vertrieb@statistik.bayern.de)