



## Statistische Berichte

Kennziffer  
B II 2 j  
2010

# Berufsschulen in Bayern Schuljahr 2010/11

Stand: Herbst 2010



Alle Veröffentlichungen im Internet unter [www.statistik.bayern.de/veroeffentlichungen](http://www.statistik.bayern.de/veroeffentlichungen)

#### **Kostenlos**

ist der Download von allen Statistischen Berichten (meist PDF- und Excel-Format) sowie von „Bayern Daten“ und „Statistik kommunal“ (Informationelle Grundversorgung).

#### **Kostenpflichtig**

sind die links genannten Veröffentlichungen in gedruckter Form sowie die Druck- und Dateiausgaben (auch auf Datenträger) aller anderen Veröffentlichungen. Bestellung direkt im Internet oder beim Vertrieb, per E-Mail oder Fax.

#### **Newsletter-Service**

Für Themenbereich/e anmelden. Information über Neuerscheinung/en wird per E-Mail aktuell übermittelt.

## **Impressum**

#### **Statistische Berichte**

bieten in tabellarischer Form neuestes Zahlenmaterial der jeweiligen Erhebung. Dieses wird, soweit erforderlich, methodisch erläutert und kurz kommentiert.

#### **Vertrieb**

E-Mail [vertrieb@statistik.bayern.de](mailto:vertrieb@statistik.bayern.de)  
Telefon 089 2119-205  
Telefax 089 2119-457  
Internet [www.statistik.bayern.de/veroeffentlichungen](http://www.statistik.bayern.de/veroeffentlichungen)

#### **Herausgeber, Druck und Vertrieb**

Bayerisches Landesamt für  
Statistik und Datenverarbeitung  
Neuhauser Straße 8  
80331 München

#### **Auskunftsdienst**

E-Mail [info@statistik.bayern.de](mailto:info@statistik.bayern.de)  
Telefon 089 2119-218  
Telefax 089 2119-1580

#### **© Bayerisches Landesamt für Statistik und Datenverarbeitung, München 2011**

Alle Veröffentlichungen oder Daten sind Werke im Sinne von § 2 Urheberrechtsgesetz. Die Verwendung, Vervielfältigung und/oder Verbreitung von Veröffentlichungen oder Daten gleich welchen Mediums (Print, Datenträger, Datei etc.) – auch auszugsweise – ist nur mit Quellenangabe gestattet. Sie bedarf der vorherigen Genehmigung bei Nutzung für gewerbliche Zwecke, bei entgeltlicher Verbreitung oder bei Weitergabe an Dritte sowie bei Weiterverbreitung über elektronische Systeme und/oder Datenträger. Sofern in den Produkten auf das Vorhandensein von Copyrightrechten Dritter hingewiesen wird, sind die in deren Produkten ausgewiesenen Copyrightbestimmungen zu wahren. Alle übrigen Rechte bleiben vorbehalten.

## **Zeichenerklärung**

- 0 mehr als nichts, aber weniger als die Hälfte der kleinsten in der Tabelle nachgewiesenen Einheit
- nichts vorhanden oder keine Veränderung
- / keine Angabe, da Zahl nicht sicher genug
- Zahlenwert unbekannt, geheimzuhaltend oder nicht rechenbar
- ... Angabe fällt später an
- x Tabellenfach gesperrt, da Aussage nicht sinnvoll
- ( ) Nachweis unter dem Vorbehalt, dass der Zahlenwert erhebliche Fehler aufweisen kann
- p vorläufiges Ergebnis
- r berichtigtes Ergebnis
- s geschätztes Ergebnis
- D Durchschnitt
- ≙ entspricht

## **Auf- und Abrundungen**

Im Allgemeinen ist ohne Rücksicht auf die Endsummen auf- bzw. abgerundet worden. Deshalb können sich bei der Summierung von Einzelangaben geringfügige Abweichungen zu den ausgewiesenen Endsummen ergeben. Bei der Aufgliederung der Gesamtheit in Prozent kann die Summe der Einzelwerte wegen Rundens vom Wert 100 % abweichen. Eine Abstimmung auf 100 % erfolgt im Allgemeinen nicht.



## Inhaltsübersicht

	Seite
<b>Textteil</b>	
Vorbemerkungen .....	5
Erläuterungen .....	6
<b>Schaubilder</b>	
Schüler an Berufsschulen in Bayern seit 1990/91 .....	10
Vollzeit- und teilzeitbeschäftigte Lehrkräfte an Berufsschulen in Bayern seit 1990/91 .....	10
Schüler an Berufsschulen nach Berufsfeldern in Bayern im Schuljahr 2010/11 .....	11
Schüler an Berufsschulen in den dreißig am stärksten besetzten Ausbildungsberufen in Bayern im Schuljahr 2010/11 .....	11
<b>Tabellenteil</b>	
<b>Eckdaten</b> .....	14
1.1. Eckdaten seit 1995/96 .....	14
1.2. Eckdaten nach Regierungsbezirken .....	15
1.3. Berufsschulen nach der Klassenzahl .....	16
1.4. Berufsschulen nach der Schülerzahl .....	17
<b>Absolventen und Abgänger</b> .....	18
2.1. Absolventen und Abgänger nach Berufsfeld, Schulträger, Abschlussart, Geschlecht und Zeit- form des zuletzt besuchten Unterrichts .....	18
<b>Klassen</b> .....	22
3.1. Klassen nach Jahrgangsstufen .....	22
3.2. Klassen nach Klassenfrequenzgruppen .....	23
3.3. Klassen nach wöchentlich erteilten Unterrichtsstunden .....	24
3.4. Klassen nach der Unterrichtsorganisation .....	25
3.5. Fachklassen nach Jahrgangsstufen .....	26
3.6. Klassen mit Blockunterricht nach Jahrgangsstufen .....	27
3.7. Klassen mit Blockunterricht nach Klassenarten .....	28
3.8. Klassen mit Blockunterricht nach Unterrichtswochen und Anzahl der Blöcke (Unterrichtsabschnitte) .....	29
3.9. Klassen des Berufsgrundschuljahres, Berufsgrundbildungsjahres – k und Berufsvorbereitungsjahres nach Berufsfeldern .....	30
3.10. Klassen nach Berufsfeldern und Jahrgangsstufen .....	31
<b>Schüler</b> .....	32
4.1. Schüler nach Jahrgangsstufen .....	32
4.2. Schüler nach Alter, Geschlecht und Schulträger .....	33
4.3. Schüler nach Religionszugehörigkeit .....	34
4.4. Schüler nach Teilnahme am Religionsunterricht .....	35
4.5. Ausländische Schüler nach Staatsangehörigkeit und Geschlecht .....	36
4.6. Schüler nach schulischer Vorbildung .....	38
4.7. Schüler nach ISCED-Bildungsbereich .....	39
4.8. Schüler nach wöchentlich erteilten Unterrichtsstunden .....	40
4.9. Kurse und Teilnehmer in ausgewählten Fächern .....	41
4.10. Schüler nach Gastschulverhältnissen .....	42

4.11. Schüler nach der Unterrichtsorganisation .....	43
4.12. Schüler nach Berufsfeld, Schulträger, Jahrgangsstufen bzw. Regierungsbezirken .....	44
4.13. Schüler nach Berufen, Jahrgangsstufen bzw. Regierungsbezirken .....	48
<b>Lehrkräfte und Stunden .....</b>	<b>60</b>
5.1. Lehrkräfte nach Schulträger, Beschäftigungsverhältnis, Geschlecht und deren Stunden in der Stichwoche .....	60
5.2. Lehrkräfte nach Regierungsbezirken, Beschäftigungsverhältnis, Schulträger und Geschlecht .....	61
5.3. Unterrichtsstunden, die in der Stichwoche erteilt wurden, nach Regierungsbezirken, Beschäfti- gungsverhältnis, Schulträger und Geschlecht .....	62
5.4. Anrechnungs- und Ermäßigungsstunden die in der Stichwoche erteilt wurden, nach Regie- rungsbezirken, Beschäftigungsverhältnis, Schulträger und Geschlecht .....	63
5.5. Voll- und teilzeitbeschäftigte Lehrkräfte nach Lehramt, Schulträger, Altersgruppen und Geschlecht.....	64
5.6. Ausländische Lehrkräfte nach Staatsangehörigkeit und Regierungsbezirken .....	66
5.7. Zugang voll- und teilzeitbeschäftigter Lehrkräfte nach Geschlecht und Schulträger .....	67
5.8. Abgang voll- und teilzeitbeschäftigter Lehrkräfte nach Geschlecht und Schulträger .....	68

## Vorbemerkung

Der Statistische Bericht „Berufsschulen in Bayern“ enthält die Ergebnisse der Erhebung im Rahmen des Verfahrens „Amtliche Schuldaten“ an den Berufsschulen in Bayern.

Die Erhebung wird jährlich zu Schuljahresbeginn vom Bayerischen Landesamt für Statistik und Datenverarbeitung (LfStaD) als Geschäftsstatistik im Auftrag des Bayerischen Staatsministeriums für Unterricht und Kultus (StMUK) durchgeführt. Das LfStaD erhebt die Schul-, Klassen- und Schülerdaten als Einzeldaten sowie bis einschließlich des Schuljahres 2002/03 die Lehrer- und Unterrichtsdaten als Summendaten. Seit dem Schuljahr 2003/04 erfragt das StMUK die Lehrer- und Unterrichtsdaten selbst und stellt die Ergebnisse dem LfStaD in aggregierter Form zur Verfügung.

Rechtliche Grundlagen für die Erhebungen sind Art. 113 des Bayerischen Gesetzes über das Erziehungs- und Unterrichtswesen (BayEUG)<sup>1)</sup> und der Auftrag des Bayerischen Staatsministeriums für Unterricht und Kultus zur Durchführung als Geschäftsstatistik<sup>2)</sup>.

Der Erhebungsstichtag für Berufsschulen war der 20. Oktober.

---

1) In der Fassung der Bekanntmachung vom 31. Mai 2000 (GVBL S. 414, BayRS 2230-1-1-UK), zuletzt geändert am 23. Juli 2010 (GVBI S. 334)

2) Auftrag des Bayerischen Staatsministeriums für Unterricht und Kultus Nr. III/7 – S 1071 – 1/29 787 vom 23. Februar 1995.

## Erläuterungen

### **Berufsschulen**

Berufsschulen sind nach Art. 11 des BayEUG Schulen mit Teilzeit- und Vollzeitunterricht im Rahmen der beruflichen Ausbildung, die von Berufsschulpflichtigen und Berufsschulberechtigten besucht werden. Sie haben die Aufgabe, die Schüler in Abstimmung mit der betrieblichen Berufsausbildung oder unter Berücksichtigung ihrer beruflichen Tätigkeit beruflich zu bilden und zu erziehen sowie die allgemeine Bildung zu fördern.

Die Berufsschulen verleihen nach Maßgabe der erzielten Leistungen den erfolgreichen Berufsschulabschluss. Bei überdurchschnittlichen Leistungen wird mit dem erfolgreichen Berufsschulabschluss auch der mittlere Schulabschluss verliehen, wenn befriedigende Kenntnisse in Englisch oder einer anderen modernen Fremdsprache, die dem Leistungsstand eines fünfjährigen Unterrichts entsprechen, und eine abgeschlossene Berufsausbildung nachgewiesen werden.

Die Ausbildung in den Berufsschulen umfasst eine einjährige Grundstufe und eine darauf aufbauende mindestens einjährige Fachstufe. Der Unterricht in der Grundstufe wird durchgeführt

1. für anerkannte Ausbildungsberufe, die einem Berufsfeld zugeordnet sind, zur Vermittlung beruflicher Grundbildung
  - a. im Teilzeitunterricht an einzelnen Unterrichtstagen oder als Blockunterricht (*Berufgrundbildungsjahr in kooperativer Form* (BGJ-k)) oder
  - b. im Vollzeitunterricht (*Berufgrundschuljahr* (BGJ-s)),

2. für anerkannte Ausbildungsberufe, die keinem Berufsfeld zugeordnet sind, in Teilzeitunterricht an einzelnen Unterrichtstagen oder als Blockunterricht.

Im BGJ-s übernehmen die Berufsschulen auch die fachpraktische Ausbildung des 1. Lehrjahres, die ansonsten in den Betrieben stattfindet. Nach erfolgreichem Besuch tritt der Berufsschüler unmittelbar in das zweite Jahr der betrieblichen Ausbildung ein. Es ist für Holzberufe, für Zimmerer, für Berufe in der Landwirtschaft sowie für angehende Hauswirtschaftlerinnen verpflichtend eingeführt.

Jugendliche ohne Ausbildungsvertrag können ein *Berufsvorbereitungsjahr* (BVJ) besuchen. In einem Jahr Vollzeitunterricht werden sie auf eine Berufsausbildung oder eine berufliche Tätigkeit vorbereitet. Mit erfolgreichem Besuch des BVJ wird die Berufsschulpflicht erfüllt. Wer eine Berufsausbildung aufnimmt, wird wieder berufsschulpflichtig.

Nach einer Entscheidung der Kultusministerkonferenz werden für die bundeseinheitliche Zuordnung die Berufsschulen gegliedert in

- die Berufsschulen im dualen System,
- das Berufsvorbereitungsjahr (BVJ) und
- das Berufgrundbildungsjahr in vollzeitschulischer Form, dem das bayerische Berufsgrundschuljahr (BGJ-s) entspricht.

## **Begriffsdefinitionen**

### **Schulen**

Als Schule zählt grundsätzlich jede verwaltungsrechtlich eigenständige Organisation. Ausnahmen sind Schulen, in denen verschiedene Schularten der gemeinsamen Leitung eines Schulleiters unterstellt sind. In diesem Fall werden alle schulartspezifischen Schulteile als Schule gezählt. Außenstellen einer Schule stellen keine eigenständigen Organisationen dar und werden nicht als Schulen gezählt.

### **Schulträger**

Die rechtlichen Bestimmungen unterscheiden, je nach Schulträger, zwischen Schulen mit öffentlichem und privatem Rechtsstatus:

Als *öffentliche* Schulen gelten gemäß Art. 3 Abs. 1 BayEUG

- *staatliche* Schulen, d. h. Schulen, bei denen der Dienstherr des Lehrpersonals der Freistaat Bayern ist, sowie
- *kommunale* Schulen, deren Lehrerinnen und Lehrer einer kommunalen Körperschaft (Gemeinde, Landkreis, Bezirk oder Zweckverband) unterstellt sind.

Schulen, die nicht öffentlich im Sinne des Art. 3 Abs. 1 BayEUG sind, zählen als *private* Schulen (Schulen in freier Trägerschaft).

### **Klassen**

In der Regel wird der Unterricht nach Jahrgangsstufen in Klassen erteilt, die für ein Schuljahr gebildet werden. In wenigen Fällen erfolgt die Klassenbildung jahrgangsstufenübergreifend. Die Zählung erfasst Klassen, die am Stichtag bestehen.

### **Absolventen und Abgänger**

Als Absolvent oder Abgänger zählen Schüler, die nach Erfüllung der Schulpflicht eine Schulart verlassen. Die Ausweisung unterscheidet zwischen Absolventen und Abgängern, die den beruflichen Bildungsgang vollständig, und zwar mit bzw. ohne Erfolg durchlaufen und solchen, die den beruflichen Bildungsgang vor Beendigung der Ausbildungszeit abbrechen.

Als Absolvent mit erfolgreichem beruflichem Schulabschluss wird gezählt, wer den schulischen Teil der Abschlussprüfung mit Erfolg besteht. Über die Ergebnisse der Berufsabschlussprüfung an den Handwerkskammern, Industrie- und Handelskammern oder sonstigen zuständigen Stellen liegen im Rahmen der Amtlichen Schulstatistik keine Daten vor.

Durch den Besuch einer beruflichen Schulart erworbene allgemein bildende Schulabschlüsse werden gleichfalls erfasst und ausgewiesen.

### **Lehrkräfte**

Lehrkräfte sind Personen, die an einer oder mehreren Schulen bzw. Schularten unterrichten. Sie werden als Person derjenigen Schule und Schulart zugerechnet, an der sie ausschließlich oder überwiegend unterrichten.

Je nach Beschäftigungsumfang unterscheidet man zwischen **vollzeit-**, **teilzeit-** und **stun-**



**denweise beschäftigten** Lehrkräften. Vollzeitbeschäftigte Lehrkräfte sind als Beamte, Angestellte oder in einem sonstigen Dienstverhältnis mit voller Pflichtstundenzahl, teilzeitbeschäftigte Lehrkräfte mit mindestens der Hälfte, aber weniger als der vollen Unterrichtspflichtzeit tätig. Lehrkräfte mit Altersteilzeit im Teilzeitmodell bzw. in der Ansparphase des Blockmodells sowie Lehrkräfte in der Arbeitsphase des Freistellungsmodells (Art. 80a Abs. 4 BayBG) werden ungeachtet der rechtlichen Einstufung gemäß ihrem Beschäftigungsumfang (Pflichtstundenzahl) zugeordnet.

Bei den vollzeit- und teilzeitbeschäftigten Lehrkräften miterfasst sind Schulleiter, Schulleiterstellvertreter, Seminarleiter mit Anrechnungstunden, Lehrkräfte im Aushilfsdienst (mobile Reserven, Aushilfen bei Elternzeit bzw. Erziehungsurlaub), außerdem ausländische vollzeit- und teilzeitbeschäftigte Lehrkräfte. Ebenfalls mitgezählt sind die mit Dienstbezügen abwesenden Lehrkräfte (z. B. wegen Kur, langfristiger Krankheit, Mutterschutz, aber nicht Elternzeit bzw. Erziehungsurlaub), die nicht zum Unterrichtseinsatz vorgesehen sind. Bei den vollzeit- und teilzeitbeschäftigten Lehrkräften werden Lehrkräfte im Freistellungsjahr des Freistellungsmodells sowie Lehrkräfte im Vorbereitungsdienst nicht erfasst.

Lehrkräfte, die mit weniger als der Hälfte der vollen Pflichtstundenzahl unterrichten und Lehrkräfte im Vorbereitungsdienst, soweit diese eigenverantwortlich Unterricht erteilen werden den stundenweise beschäftigten Lehrkräften zugeordnet.

### **Unterrichtsstunden, Anrechnungs- und Ermäßigungsstunden**

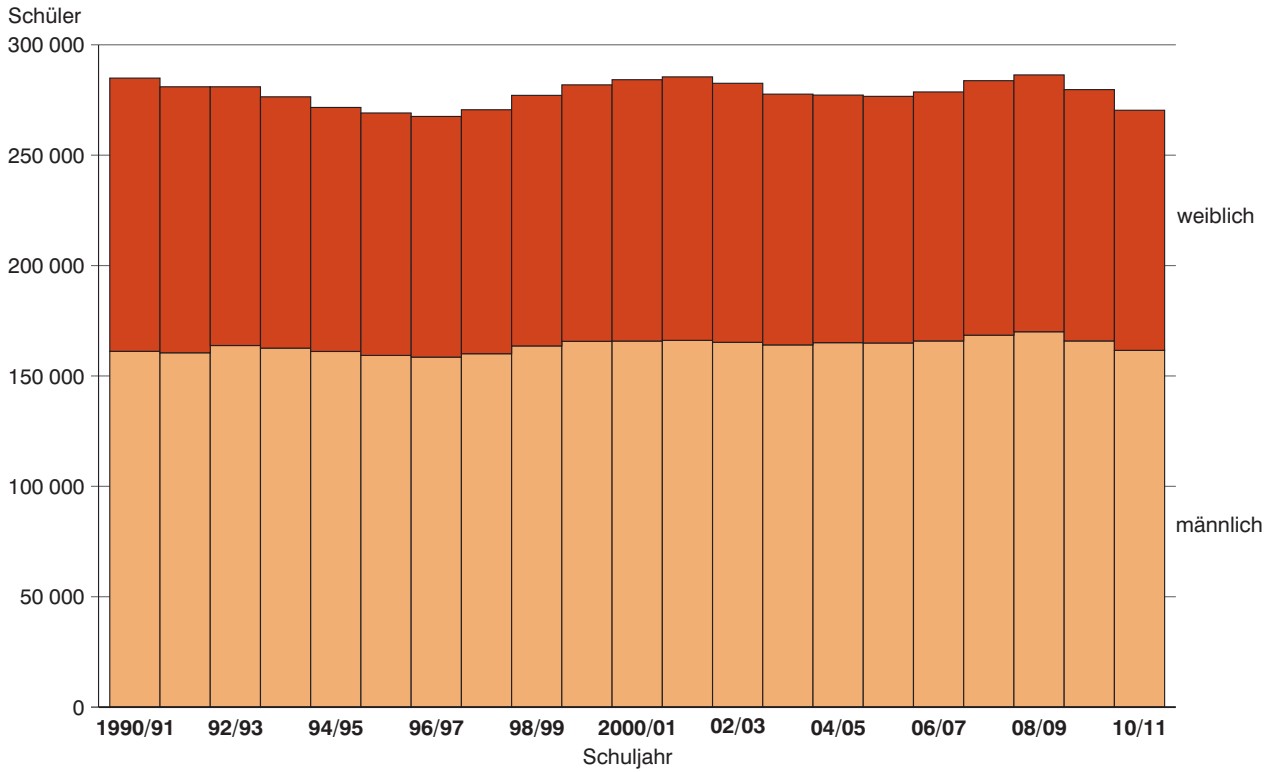
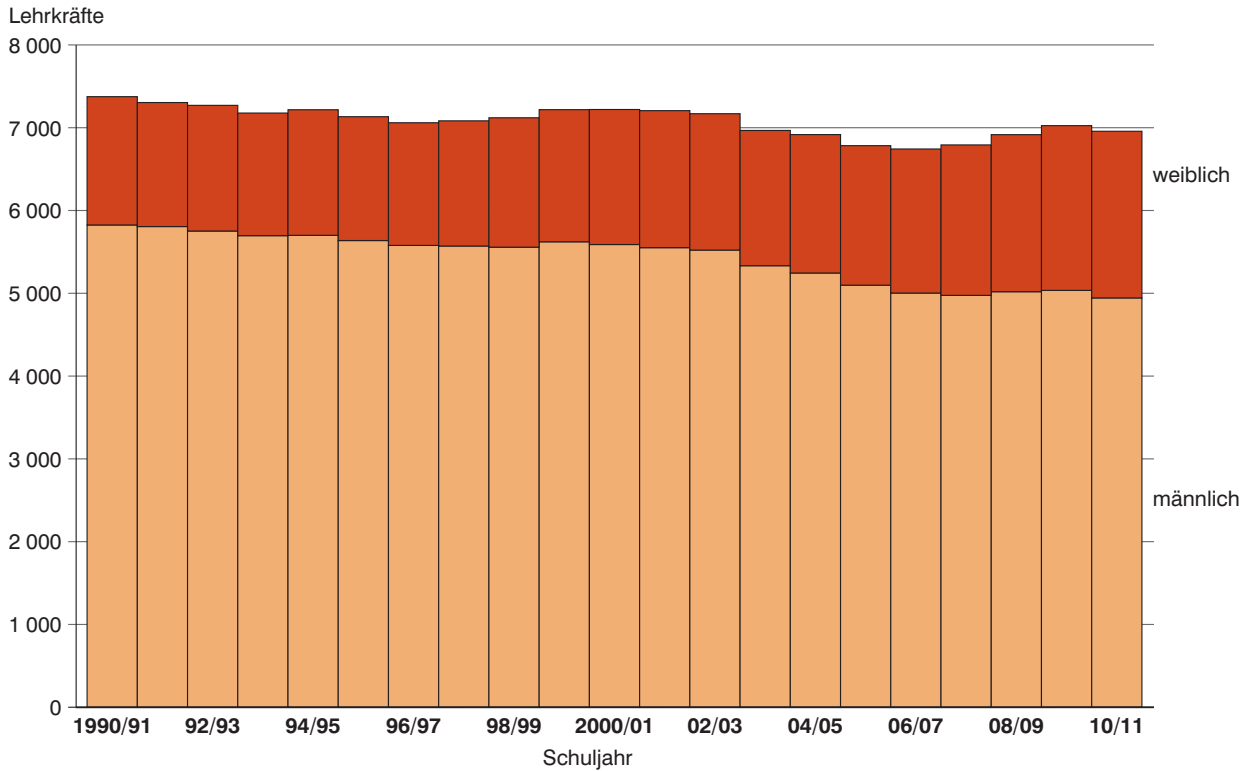
Als **Unterrichtsstunden** zählen alle Stunden, die an den berichtenden Schulen in der Stich-

woche laut Unterrichtsplan erteilt werden. Dabei sind Unterrichtsstunden von z. B. durch Krankheit kurzfristig abwesenden Lehrkräften miterfasst, jedoch nicht die Unterrichtsstunden der dafür eingesetzten Aushilfen. Im Gegensatz dazu sind im Fall von langfristig abwesenden Lehrkräften nur die Unterrichtsstunden der dafür eingesetzten Aushilfen (z. B. mobile Reserven, Aushilfen für Elternzeit und Erziehungsurlaub) gezählt. Unterrichtet eine Lehrkraft an mehreren Schulen, berichtet jede Schule über die bei ihr geleisteten Unterrichtsstunden.

Zur genauen Definition von **Anrechnungs- und Ermäßigungsstunden** wird auf die Bekanntmachungen des StMUK verwiesen. Anrechnungstunden werden für Schulleitung, Beratungstätigkeit oder Freistellung für anderweitige Aufgaben gewährt, Ermäßigungsstunden wegen Erwerbsminderung oder Alter. Die Zahl der Anrechnungs- und Ermäßigungsstunden zusammen mit der Unterrichtsstundenzahl bilden den Beschäftigungsumfang einer Lehrkraft.

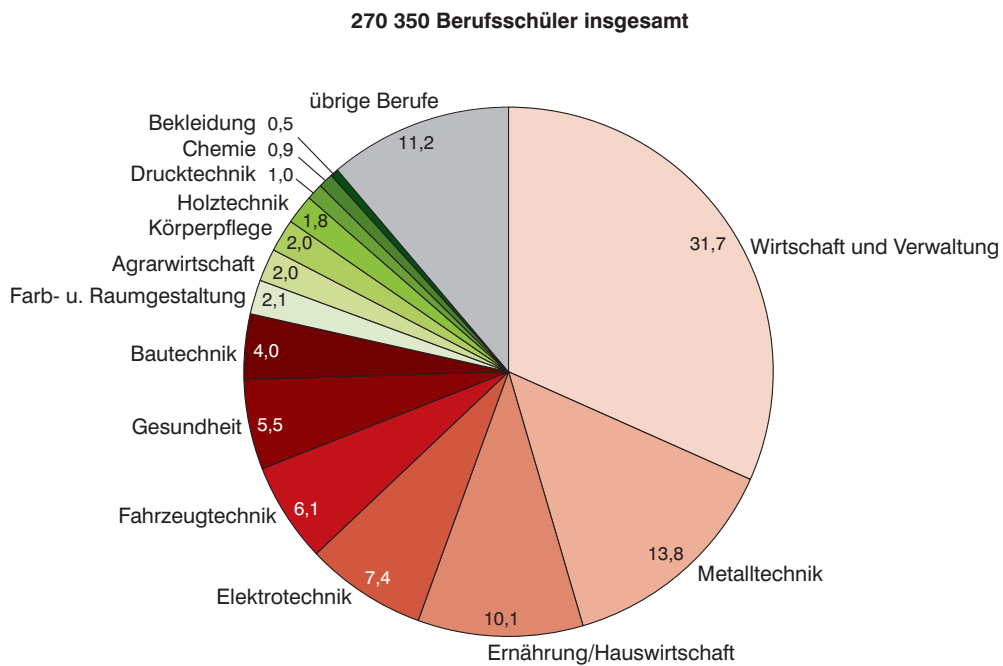
Der Statistische Bericht weist weiter Mehrarbeit und Überstunden, die Stunden von Lehrkräften, die mit weniger als der Hälfte der vollen Unterrichtspflichtzeit beschäftigt sind, und die Stunden von Lehrkräften im Vorbereitungsdienst, soweit sie selbstständig Unterricht erteilen, aus.

## **Schaubilder**

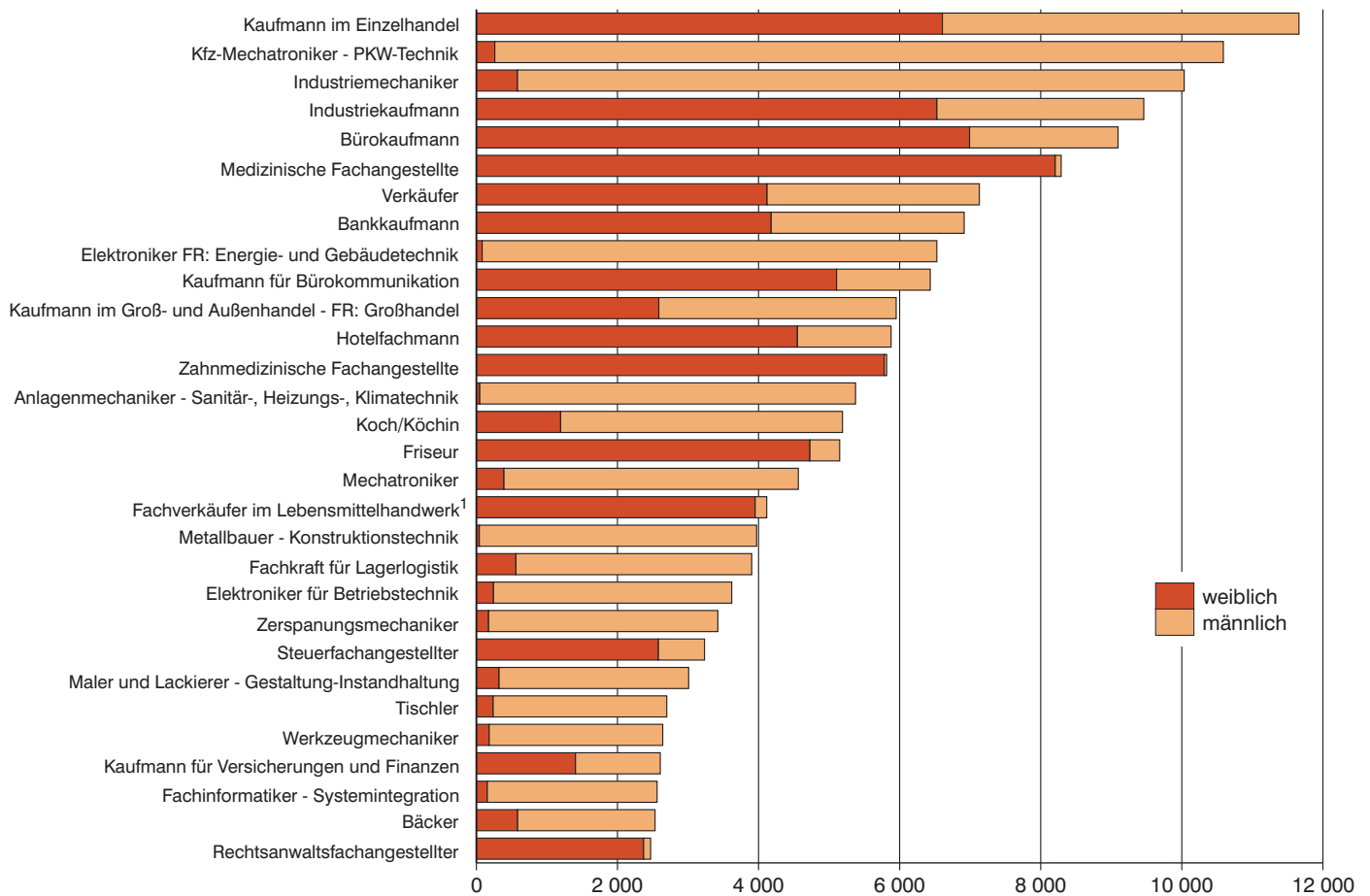
**Abb. 1 Schüler an Berufsschulen in Bayern seit 1990/91****Abb. 2 Vollzeit- und teilzeitbeschäftigte Lehrkräfte\* an Berufsschulen in Bayern seit 1990/91**

\* Teilzeitbeschäftigte Lehrkräfte mit mindestens der Hälfte der Unterrichtspflichtzeit; bis 1990/91 hauptamtliche und hauptberufliche Lehrkräfte.

**Abb. 3 Schüler an Berufsschulen nach Berufsfeldern in Bayern im Schuljahr 2010/11 in Prozent**



**Abb. 4 Schüler an Berufsschulen in den dreißig am stärksten besetzten Ausbildungsberufen in Bayern im Schuljahr 2010/11**



<sup>1</sup> Bäckerei/Konditorei.



## **Tabellenteil**

## 1.1. Eckdaten der Berufsschulen in Bayern seit 1995/96

Schuljahr	Schulen	Klassen	Schüler			Durchschnittliche Schülerzahl je Klasse	Vollzeit- und teilzeitbeschäftigte Lehrkräfte 1)		Unterrichtsstunden sämtlicher Lehrkräfte je Woche
			insgesamt	männlich	ausländisch		insgesamt	männlich	
<b>Staatliche Berufsschulen</b>									
1995/96 ...	130	8 538	180 180	110 243	13 813	21,1	4 856	3 985	117 951
1996/97 ...	130	8 525	180 476	110 859	13 341	21,2	4 866	3 978	116 798
1997/98 ...	129	8 562	183 509	112 844	12 595	21,4	4 880	3 970	118 308
1998/99 ...	129	8 697	188 049	115 543	12 507	21,6	4 889	3 958	118 380
1999/2000 .	126	8 726	190 633	116 657	10 468	21,8	4 893	3 966	117 257
2000/01 ...	124	8 693	190 986	115 750	9 734	22,0	4 830	3 909	117 405
2001/02 ...	124	8 659	190 881	115 307	9 503	22,0	4 784	3 841	115 459
2002/03 ...	123	8 527	189 611	114 957	9 391	22,2	4 746	3 809	115 326
2003/04 ...	122	8 484	187 186	114 575	9 338	22,1	4 676	3 712	108 706
2004/05 ...	121	8 489	188 173	115 915	9 123	22,2	4 662	3 642	110 082
2005/06 ...	121	8 432	188 591	116 084	8 966	22,4	4 544	3 524	109 631
2006/07 ...	121	8 475	190 980	117 241	9 074	22,5	4 525	3 471	110 883
2007/08 ...	120	8 654	195 422	119 683	9 306	22,6	4 592	3 475	112 346
2008/09 ...	120	8 773	196 517	120 390	9 531	22,4	4 676	3 512	115 095
2009/10 ...	120	8 693	192 138	117 710	9 789	22,1	4 750	3 538	114 072
<b>2010/11 ...</b>	<b>120</b>	<b>8 473</b>	<b>185 663</b>	<b>114 648</b>	<b>9 832</b>	<b>21,9</b>	<b>4 737</b>	<b>3 493</b>	<b>110 565</b>
<b>Kommunale Berufsschulen</b>									
1995/96 ...	61	3 650	88 706	48 914	14 939	24,3	2 271	1 648	51 138
1996/97 ...	59	3 538	86 840	47 542	14 589	24,5	2 188	1 596	48 441
1997/98 ...	58	3 542	86 823	47 080	13 693	24,5	2 197	1 597	48 531
1998/99 ...	59	3 622	88 797	47 907	11 465	24,5	2 225	1 595	49 368
1999/2000 .	57	3 699	90 968	48 874	11 694	24,6	2 319	1 652	50 950
2000/01 ...	60	3 759	92 959	49 906	11 007	24,7	2 385	1 676	51 762
2001/02 ...	59	3 826	94 340	50 663	10 873	24,7	2 416	1 706	53 178
2002/03 ...	59	3 783	92 700	50 116	10 508	24,5	2 416	1 709	52 198
2003/04 ...	58	3 688	90 209	49 330	10 097	24,5	2 284	1 617	49 489
2004/05 ...	57	3 636	88 795	49 005	9 949	24,4	2 249	1 599	49 385
2005/06 ...	57	3 590	87 820	48 709	9 968	24,5	2 234	1 570	49 263
2006/07 ...	57	3 555	87 445	48 493	9 732	24,6	2 212	1 527	48 541
2007/08 ...	57	3 559	88 120	48 678	9 517	24,8	2 193	1 495	48 968
2008/09 ...	58	3 640	89 633	49 526	10 406	24,6	2 234	1 502	50 094
2009/10 ...	58	3 590	87 364	48 033	10 637	24,3	2 269	1 492	49 069
<b>2010/11 ...</b>	<b>58</b>	<b>3 485</b>	<b>84 491</b>	<b>46 833</b>	<b>10 522</b>	<b>24,2</b>	<b>2 214</b>	<b>1 446</b>	<b>47 592</b>
<b>Private Berufsschulen</b>									
1995/96 ...	2	11	226	136	8	20,5	6	4	172
1996/97 ...	2	12	229	135	5	19,1	6	4	175
1997/98 ...	2	12	245	147	1	20,4	6	4	175
1998/99 ...	2	11	247	151	-	22,5	6	4	171
1999/2000 .	2	12	248	153	-	20,7	6	4	182
2000/01 ...	2	11	238	151	1	21,6	5	4	173
2001/02 ...	2	11	239	156	3	21,7	6	4	170
2002/03 ...	2	11	250	164	2	22,7	7	4	171
2003/04 ...	2	14	249	160	1	17,8	7	4	176
2004/05 ...	2	14	249	157	-	17,8	6	4	176
2005/06 ...	2	14	234	138	-	16,7	5	4	175
2006/07 ...	2	14	212	116	-	15,1	6	5	182
2007/08 ...	2	14	203	107	-	14,5	7	5	177
2008/09 ...	2	14	199	106	-	14,2	6	5	183
2009/10 ...	2	14	198	112	1	14,1	6	5	180
<b>2010/11 ...</b>	<b>2</b>	<b>14</b>	<b>196</b>	<b>117</b>	<b>1</b>	<b>14,0</b>	<b>6</b>	<b>5</b>	<b>179</b>
<b>Berufsschulen insgesamt</b>									
1995/96 ...	193	12 199	269 112	159 293	28 760	22,1	7 133	5 637	169 261
1996/97 ...	191	12 075	267 545	158 536	27 935	22,2	7 060	5 578	165 414
1997/98 ...	189	12 116	270 577	160 071	26 289	22,3	7 083	5 571	167 014
1998/99 ...	190	12 330	277 093	163 601	23 972	22,5	7 120	5 557	167 919
1999/2000 .	185	12 437	281 849	165 684	22 162	22,7	7 218	5 622	168 389
2000/01 ...	186	12 463	284 183	165 807	20 742	22,8	7 220	5 589	169 340
2001/02 ...	185	12 496	285 460	166 126	20 379	22,8	7 206	5 551	168 807
2002/03 ...	184	12 321	282 561	165 237	19 901	22,9	7 169	5 522	167 695
2003/04 ...	182	12 186	277 644	164 065	19 436	22,8	6 967	5 333	158 371
2004/05 ...	180	12 139	277 217	165 077	19 072	22,8	6 917	5 245	159 643
2005/06 ...	180	12 036	276 645	164 931	18 654	23,0	6 783	5 098	159 069
2006/07 ...	180	12 044	278 637	165 850	18 806	23,1	6 743	5 003	159 606
2007/08 ...	179	12 227	283 745	168 468	18 823	23,2	6 792	4 975	161 491
2008/09 ...	180	12 427	286 349	170 022	19 937	23,0	6 916	5 019	165 372
2009/10 ...	180	12 297	279 700	165 855	20 427	22,7	7 025	5 035	163 321
<b>2010/11 ...</b>	<b>180</b>	<b>11 972</b>	<b>270 350</b>	<b>161 598</b>	<b>20 355</b>	<b>22,6</b>	<b>6 957</b>	<b>4 944</b>	<b>158 336</b>

1) Lehrkräfte, die ausschl. oder überwiegend an einer Berufsschule tätig waren, einschl. der mit Dienstbezügen abwesenden Lehrkräfte (z. B. wegen längerer Krankheit, Kur oder Mutterschutzfrist), die laut Stundenplan nicht zum Unterrichtseinsatz vorgesehen waren. Teilzeitbeschäftigt sind Lehrkräfte mit mindestens der Hälfte der Unterrichtspflichtzeit

## 1.2. Eckdaten nach Regierungsbezirken

Gebiet	Schul- träger	Schu- len	Klas- sen	Schüler			Durch- schnitt- liche Schüler- zahl je Klasse	Voll- und teil- zeitbeschäftigte Lehrkräfte 1)		Unter- richtsst- sämtl. Lehr- kräfte je Woche
				ins- gesamt	männ- lich	aus- ländisch		ins- gesamt	männ- lich	
Oberbayern .....	staatl.	29	2 059	45 821	27 655	3 254	22,3	1 096	768	26 606
	komm.	35	1 591	39 759	21 930	6 416	25,0	1 065	670	22 335
	privat	-	-	-	-	-	-	-	-	-
	zusam.	64	3 650	85 580	49 585	9 670	23,4	2 161	1 438	48 941
Niederbayern ...	staatl.	18	1 255	26 865	16 492	806	21,4	702	548	16 284
	komm.	-	-	-	-	-	-	-	-	-
	privat	-	-	-	-	-	-	-	-	-
	zusam.	18	1 255	26 865	16 492	806	21,4	702	548	16 284
Oberpfalz .....	staatl.	9	745	15 944	10 172	386	21,4	441	334	10 181
	komm.	3	407	9 291	5 202	444	22,8	218	148	5 163
	privat	-	-	-	-	-	-	-	-	-
	zusam.	12	1 152	25 235	15 374	830	21,9	659	482	15 344
Oberfranken ....	staatl.	18	1 157	24 842	15 275	849	21,5	650	479	14 795
	komm.	-	-	-	-	-	-	-	-	-
	privat	-	-	-	-	-	-	-	-	-
	zusam.	18	1 157	24 842	15 275	849	21,5	650	479	14 795
Mittelfranken ..	staatl.	15	979	21 042	13 258	1 286	21,5	596	422	13 391
	komm.	9	750	18 022	9 427	2 280	24,0	495	308	10 478
	privat	1	3	67	2	1	22,3	1	-	54
	zusam.	25	1 732	39 131	22 687	3 567	22,6	1 092	730	23 923
Unterfranken ...	staatl.	12	952	20 777	12 693	1 003	21,8	521	384	12 084
	komm.	4	291	6 782	4 139	272	23,3	181	136	3 789
	privat	1	11	129	115	-	11,7	5	5	125
	zusam.	17	1 254	27 688	16 947	1 275	22,1	707	525	15 998
Schwaben .....	staatl.	19	1 326	30 372	19 103	2 248	22,9	730	558	17 224
	komm.	7	446	10 637	6 135	1 110	23,8	256	185	5 827
	privat	-	-	-	-	-	-	-	-	-
	zusam.	26	1 772	41 009	25 238	3 358	23,1	986	743	23 051
<b>Bayern</b>	staatl.	120	8 473	185 663	114 648	9 832	21,9	4 736	3 493	110 565
	komm.	58	3 485	84 491	46 833	10 522	24,2	2 215	1 447	47 592
	privat	2	14	196	117	1	14,0	6	5	179
	insges.	180	11 972	270 350	161 598	20 355	22,6	6 957	4 945	158 336

1) Nur Lehrkräfte, die ausschl. oder überwiegend an einer Berufsschule tätig waren, einschl. der mit Dienstbezügen abwesenden Lehrkräfte, die laut Stundenplan nicht zum Unterrichtseinsatz vorgesehen waren (z.B. wegen längerer Krankheit, Kur oder Mutterschutz). Teilzeitbeschäftigt sind Lehrkräfte mit mindestens der Hälfte der Unterrichtspflichtzeit.



## 1.3. Berufsschulen nach der Klassenzahl

Gebiet	Schul- träger	Schu- len ins- gesamt	davon mit										
			1	6	11	21	41	61	81	101	121	mehr als 150	
			bis										
			5	10	20	40	60	80	100	120	150		
Klassen													
Oberbayern .....	staatl.	29	1	-	2	-	7	9	6	3	1	-	
	komm.	35	-	1	3	11	15	2	2	1	-	-	
	privat	-	-	-	-	-	-	-	-	-	-	-	
	zusam.	64	1	1	5	11	22	11	8	4	1	-	
Niederbayern .....	staatl.	18	2	1	1	-	4	2	3	4	1	-	
	komm.	-	-	-	-	-	-	-	-	-	-	-	
	privat	-	-	-	-	-	-	-	-	-	-	-	
	zusam.	18	2	1	1	-	4	2	3	4	1	-	
Oberpfalz .....	staatl.	9	-	1	1	-	1	2	-	1	2	1	
	komm.	3	-	-	-	-	-	-	-	-	2	1	
	privat	-	-	-	-	-	-	-	-	-	-	-	
	zusam.	12	-	1	1	-	1	2	-	1	4	2	
Oberfranken .....	staatl.	18	1	-	1	3	1	6	4	1	1	-	
	komm.	-	-	-	-	-	-	-	-	-	-	-	
	privat	-	-	-	-	-	-	-	-	-	-	-	
	zusam.	18	1	-	1	3	1	6	4	1	1	-	
Mittelfranken .....	staatl.	15	1	-	-	3	3	5	1	-	2	-	
	komm.	9	-	-	-	-	2	1	5	-	1	-	
	privat	1	1	-	-	-	-	-	-	-	-	-	
	zusam.	25	2	-	-	3	5	6	6	-	3	-	
Unterfranken .....	staatl.	12	-	-	-	1	2	1	7	1	-	-	
	komm.	4	1	-	-	-	1	-	-	1	1	-	
	privat	1	-	-	1	-	-	-	-	-	-	-	
	zusam.	17	1	-	1	1	3	1	7	2	1	-	
Schwaben .....	staatl.	19	-	-	-	2	4	4	9	-	-	-	
	komm.	7	-	1	-	-	2	2	1	1	-	-	
	privat	-	-	-	-	-	-	-	-	-	-	-	
	zusam.	26	-	1	-	2	6	6	10	1	-	-	
<b>Bayern</b>	staatl.	120	5	2	5	9	22	29	30	10	7	1	
	komm.	58	1	2	3	11	20	5	8	3	4	1	
	privat	2	1	-	1	-	-	-	-	-	-	-	
	insges.	180	7	4	9	20	42	34	38	13	11	2	

## 1.4. Berufsschulen nach der Schülerzahl

Gebiet	Schul-träger	Schu-len ins-gesamt	davon mit											über 4000
			bis 200	201	401	601	801	1001	1201	1501	2001	2501	3001	
				bis										
				400	600	800	1000	1200	1500	2000	2500	3000	4000	
Schülern														
Oberbayern ....	staatl.	29	1	2	-	-	1	3	7	6	7	1	1	-
	komm.	35	-	1	4	5	7	4	7	4	2	1	-	-
	privat	-	-	-	-	-	-	-	-	-	-	-	-	-
	zusam.	64	1	3	4	5	8	7	14	10	9	2	1	-
Niederbayern ..	staatl.	18	2	2	-	-	1	1	2	4	4	2	-	-
	komm.	-	-	-	-	-	-	-	-	-	-	-	-	-
	privat	-	-	-	-	-	-	-	-	-	-	-	-	-
	zusam.	18	2	2	-	-	1	1	2	4	4	2	-	-
Oberpfalz .....	staatl.	9	1	1	-	-	1	-	1	1	1	1	2	-
	komm.	3	-	-	-	-	-	-	-	-	-	2	1	-
	privat	-	-	-	-	-	-	-	-	-	-	-	-	-
	zusam.	12	1	1	-	-	1	-	1	1	1	3	3	-
Oberfranken ...	staatl.	18	1	1	1	2	-	-	7	4	1	-	1	-
	komm.	-	-	-	-	-	-	-	-	-	-	-	-	-
	privat	-	-	-	-	-	-	-	-	-	-	-	-	-
	zusam.	18	1	1	1	2	-	-	7	4	1	-	1	-
Mittelfranken .	staatl.	15	1	-	-	3	1	-	3	5	-	1	1	-
	komm.	9	-	-	-	-	-	1	1	1	5	-	1	-
	privat	1	1	-	-	-	-	-	-	-	-	-	-	-
	zusam.	25	2	-	-	3	1	1	4	6	5	1	2	-
Unterfranken ..	staatl.	12	-	-	1	-	1	1	-	4	5	-	-	-
	komm.	4	1	-	-	-	-	-	1	-	1	-	1	-
	privat	1	1	-	-	-	-	-	-	-	-	-	-	-
	zusam.	17	2	-	1	-	1	1	1	4	6	-	1	-
Schwaben .....	staatl.	19	-	-	-	2	2	2	1	7	5	-	-	-
	komm.	7	-	1	-	-	-	2	-	2	1	1	-	-
	privat	-	-	-	-	-	-	-	-	-	-	-	-	-
	zusam.	26	-	1	-	2	2	4	1	9	6	1	-	-
<b>Bayern</b>	<b>staatl.</b>	<b>120</b>	<b>6</b>	<b>6</b>	<b>2</b>	<b>7</b>	<b>7</b>	<b>7</b>	<b>21</b>	<b>31</b>	<b>23</b>	<b>5</b>	<b>5</b>	<b>-</b>
	<b>komm.</b>	<b>58</b>	<b>1</b>	<b>2</b>	<b>4</b>	<b>5</b>	<b>7</b>	<b>7</b>	<b>9</b>	<b>7</b>	<b>9</b>	<b>4</b>	<b>3</b>	<b>-</b>
	<b>privat</b>	<b>2</b>	<b>2</b>	<b>-</b>	<b>-</b>	<b>-</b>	<b>-</b>	<b>-</b>	<b>-</b>	<b>-</b>	<b>-</b>	<b>-</b>	<b>-</b>	<b>-</b>
	<b>insges.</b>	<b>180</b>	<b>9</b>	<b>8</b>	<b>6</b>	<b>12</b>	<b>14</b>	<b>14</b>	<b>30</b>	<b>38</b>	<b>32</b>	<b>9</b>	<b>8</b>	<b>-</b>

## 2.1. Absolventen und Abgänger nach Berufsfeld, Schulträger, Abschlussart,

Berufsfeld	Schulträger	Schüler, welche die Schule in der Zeit vom 21.10.2009 bis 20.10.2010 verlassen und den beruflichen Bildungsgang					
		nicht vollständig durchlaufen haben		vollständig, aber ohne Erfolg durchlaufen haben		ungeklärt, da die Ab- schlussprüfung zum Stichtag noch nicht voll- ständig abgelegt wurde	
		ins- gesamt	männ- lich	ins- gesamt	männ- lich	ins- gesamt	männ- lich
Wirtschaft .....	staatlich	2 907	1 279	1 059	545	12	2
	kommunal	2 051	938	455	276	2	2
	privat	-	-	-	-	-	-
	zusammen	4 958	2 217	1 514	821	14	4
Metall .....	staatlich	1 333	1 275	429	423	1	1
	kommunal	346	338	78	78	1	1
	privat	1	1	1	1	-	-
	zusammen	1 680	1 614	508	502	2	2
Fahrzeugtechnik .....	staatlich	582	566	159	156	40	39
	kommunal	243	236	38	38	1	-
	privat	-	-	-	-	-	-
	zusammen	825	802	197	194	41	39
Elektro .....	staatlich	335	314	158	155	1	1
	kommunal	298	283	53	50	1	1
	privat	-	-	-	-	-	-
	zusammen	633	597	211	205	2	2
Bautechnik .....	staatlich	599	572	233	232	16	15
	kommunal	344	303	52	52	-	-
	privat	-	-	-	-	-	-
	zusammen	943	875	285	284	16	15
Holztechnik .....	staatlich	162	149	76	73	-	-
	kommunal	39	34	14	14	-	-
	privat	-	-	-	-	-	-
	zusammen	201	183	90	87	-	-
Bekleidung .....	staatlich	59	30	12	9	-	-
	kommunal	41	13	6	1	-	-
	privat	-	-	-	-	-	-
	zusammen	100	43	18	10	-	-
Chemie .....	staatlich	32	27	18	18	-	-
	kommunal	23	10	6	4	-	-
	privat	-	-	-	-	-	-
	zusammen	55	37	24	22	-	-
Drucktechnik .....	staatlich	32	25	9	7	-	-
	kommunal	176	123	24	21	1	1
	privat	-	-	-	-	-	-
	zusammen	208	148	33	28	1	1
Farb- und Raumgestaltung .....	staatlich	337	298	100	95	1	1
	kommunal	236	196	45	45	-	-
	privat	-	-	-	-	-	-
	zusammen	573	494	145	140	1	1
Gesundheit .....	staatlich	405	11	113	2	1	-
	kommunal	619	13	87	2	-	-
	privat	-	-	-	-	-	-
	zusammen	1 024	24	200	4	1	-
Körperpflege .....	staatlich	383	49	90	13	2	-
	kommunal	298	48	41	7	-	-
	privat	-	-	-	-	-	-
	zusammen	681	97	131	20	2	-
Ernährung/Hauswirtschaft .....	staatlich	2 155	915	496	281	12	2
	kommunal	1 306	674	238	149	6	2
	privat	19	-	-	-	-	-
	zusammen	3 480	1 589	734	430	18	4

## Geschlecht und Zeitform des zuletzt besuchten Unterrichts

Schüler, welche die Schule in der Zeit vom 21.10.2009 bis 20.10.2010 verlassen und den beruflichen Bildungsgang						Von den Absolventen und Abgängern haben durch den Besuch einer Berufsschule den ... erreicht:			
vollständig und mit Erfolg durchlaufen haben		darunter				Hauptschul- abschluss		mittleren Schulabschluss	
		ausländische Schüler		aus Teilzeit- unterricht					
zu- gesamt	männ- lich	zu- zusammen	männ- lich	zu- zusammen	männ- lich	zu- sammen	männ- lich	zu- sammen	männ- lich
18 884	6 559	764	316	18 884	6 559	80	42	838	285
9 755	3 755	931	404	9 755	3 755	33	23	384	199
28 639	10 314	1 695	720	28 639	10 314	113	65	1 222	484
7 681	7 369	240	233	7 681	7 369	72	71	680	644
1 732	1 647	99	99	1 732	1 647	22	22	125	118
12	11	-	-	12	11	-	-	1	1
9 425	9 027	339	332	9 425	9 027	94	93	806	763
3 465	3 398	110	110	3 465	3 398	43	43	407	400
890	856	76	76	890	856	12	12	52	49
4 355	4 254	186	186	4 355	4 254	55	55	459	449
3 107	2 901	55	55	3 107	2 901	3	3	136	129
1 585	1 510	80	80	1 585	1 510	14	14	69	66
12	11	-	-	12	11	-	-	-	-
4 704	4 422	135	135	4 704	4 422	17	17	205	195
2 191	2 071	71	69	2 191	2 071	56	55	112	109
905	834	26	25	905	834	23	23	91	87
3 096	2 905	97	94	3 096	2 905	79	78	203	196
1 197	1 091	17	17	1 197	1 091	19	19	64	59
194	168	6	6	194	168	6	6	14	12
1 391	1 259	23	23	1 391	1 259	25	25	78	71
338	182	29	21	338	182	5	2	7	-
116	20	12	1	116	20	4	3	9	1
454	202	41	22	454	202	9	5	16	1
426	306	13	12	426	306	-	-	19	18
365	169	13	7	365	169	-	-	5	4
791	475	26	19	791	475	-	-	24	22
231	178	8	8	231	178	-	-	1	1
789	492	25	19	789	492	2	2	37	27
1 020	670	33	27	1 020	670	2	2	38	28
1 083	922	65	61	1 083	922	79	78	130	101
658	480	95	87	658	480	25	25	59	43
1 741	1 402	160	148	1 741	1 402	104	103	189	144
2 765	11	125	1	2 765	11	6	-	164	-
1 602	16	194	2	1 602	16	4	-	114	-
4 367	27	319	3	4 367	27	10	-	278	-
1 386	66	129	17	1 386	66	25	3	203	5
457	49	115	16	457	49	13	1	76	4
1 843	115	244	33	1 843	115	38	4	279	9
6 122	2 294	203	92	6 122	2 294	126	72	698	183
2 706	1 179	258	115	2 706	1 179	28	19	212	84
6	-	-	-	6	-	-	-	6	-
8 834	3 473	461	207	8 834	3 473	154	91	916	267

## Noch: 2.1. Absolventen und Abgänger nach Berufsfeld, Schulträger, Abschlussart,

Berufsfeld	Schulträger	Schüler, welche die Schule in der Zeit vom 21.10.2009 bis 20.10.2010 verlassen und den beruflichen Bildungsgang					
		nicht vollständig durchlaufen haben		vollständig, aber ohne Erfolg durchlaufen haben		ungeklärt, da die Ab- schlussprüfung zum Stichtag noch nicht voll- ständig abgelegt wurde	
		ins- gesamt	männ- lich	ins- gesamt	männ- lich	ins- gesamt	männ- lich
Agrarwirtschaft .....	staatlich	412	301	108	97	3	3
	kommunal	60	47	5	4	-	-
	privat	-	-	-	-	-	-
	zusammen	472	348	113	101	3	3
Sonstige Berufe .....	staatlich	532	400	139	116	22	16
	kommunal	486	290	43	30	2	-
	privat	-	-	-	-	-	-
	zusammen	1 018	690	182	146	24	16
<b>Schüler mit Ausbildungsvertrag</b>	<b>staatlich</b>	<b>10 265</b>	<b>6 211</b>	<b>3 199</b>	<b>2 222</b>	<b>111</b>	<b>80</b>
	<b>kommunal</b>	<b>6 566</b>	<b>3 546</b>	<b>1 185</b>	<b>771</b>	<b>14</b>	<b>7</b>
	<b>privat</b>	<b>20</b>	<b>1</b>	<b>1</b>	<b>1</b>	<b>-</b>	<b>-</b>
	<b>zusammen</b>	<b>16 851</b>	<b>9 758</b>	<b>4 385</b>	<b>2 994</b>	<b>125</b>	<b>87</b>
Berufsgrundschuljahr .....	staatlich	523	432	312	261	1	1
	kommunal	134	124	12	12	-	-
	privat	-	-	-	-	-	-
	zusammen	657	556	324	273	1	1
Berufsvorbereitungsjahr .....	staatlich	897	523	244	155	121	81
	kommunal	497	238	23	12	-	-
	privat	-	-	-	-	-	-
	zusammen	1 394	761	267	167	121	81
Sonstige Jungarbeiter ohne Ausbildungsvertrag 1)	staatlich	4 220	2 290	1 177	697	18	8
	kommunal	1 687	944	197	60	3	2
	privat	-	-	-	-	-	-
	zusammen	5 907	3 234	1 374	757	21	10
Teilnehmer an Lehrgängen der Arbeitsverwaltung .	staatlich	948	564	124	79	25	13
	kommunal	650	429	9	9	1	1
	privat	-	-	-	-	-	-
	zusammen	1 598	993	133	88	26	14
Maßnahmen der Arbeitsverwaltung mit verdichtetem Unterricht .....	staatlich	111	74	2	1	16	6
	kommunal	-	-	-	-	-	-
	privat	-	-	-	-	-	-
	zusammen	111	74	2	1	16	6
Praktikanten (EQJ-Maßnahme) .....	staatlich	564	288	19	7	1	1
	kommunal	328	190	5	3	-	-
	privat	-	-	-	-	-	-
	zusammen	892	478	24	10	1	1
<b>Insgesamt</b>	<b>staatlich</b>	<b>17 528</b>	<b>10 382</b>	<b>5 077</b>	<b>3 422</b>	<b>293</b>	<b>190</b>
	<b>kommunal</b>	<b>9 862</b>	<b>5 471</b>	<b>1 431</b>	<b>867</b>	<b>18</b>	<b>10</b>
	<b>privat</b>	<b>20</b>	<b>1</b>	<b>1</b>	<b>1</b>	<b>-</b>	<b>-</b>
	<b>insgesamt</b>	<b>27 410</b>	<b>15 854</b>	<b>6 509</b>	<b>4 290</b>	<b>311</b>	<b>200</b>

1) Mithelfende Familienangehörige, Ungelernte Arbeitskräfte und Teilnehmer an Lehrgängen der Arbeitsverwaltung.

## Geschlecht und Zeitform des zuletzt besuchten Unterrichts

Schüler, welche die Schule in der Zeit vom 21.10.2009 bis 20.10.2010 verlassen und den beruflichen Bildungsgang						Von den Absolventen und Abgängern haben durch den Besuch einer Berufsschule den ... erreicht:				
vollständig und mit Erfolg durchlaufen haben		darunter				Hauptschul- abschluss		mittleren Schulabschluss		
		ausländische Schüler		aus Teilzeit- unterricht						
zu- gesamt	männ- lich	zu- zusammen	männ- lich	zu- zusammen	männ- lich	zu- sammen	männ- lich	zu- sammen	männ- lich	
1 454	1 155	13	12	1 454	1 155	24	20	114	92	
128	97	2	2	128	97	-	-	11	10	
-	-	-	-	-	-	-	-	-	-	
1 582	1 252	15	14	1 582	1 252	24	20	125	102	
2 547	1 942	65	54	2 547	1 942	9	8	68	33	
2 056	1 242	73	43	2 056	1 242	8	2	69	35	
5	4	-	-	5	4	-	-	-	-	
4 608	3 188	138	97	4 608	3 188	17	10	137	68	
<b>52 877</b>	<b>30 445</b>	<b>1 907</b>	<b>1 078</b>	<b>52 877</b>	<b>30 445</b>	<b>547</b>	<b>416</b>	<b>3 641</b>	<b>2 059</b>	
<b>23 938</b>	<b>12 514</b>	<b>2 005</b>	<b>982</b>	<b>23 938</b>	<b>12 514</b>	<b>194</b>	<b>152</b>	<b>1 327</b>	<b>739</b>	
35	26	-	-	35	26	-	-	7	1	
<b>76 850</b>	<b>42 985</b>	<b>3 912</b>	<b>2 060</b>	<b>76 850</b>	<b>42 985</b>	<b>741</b>	<b>568</b>	<b>4 975</b>	<b>2 799</b>	
2 007	1 692	43	25	-	-	44	36	-	-	
157	142	9	9	-	-	6	6	-	-	
-	-	-	-	-	-	-	-	-	-	
2 164	1 834	52	34	-	-	50	42	-	-	
1 219	684	246	144	-	-	201	119	-	-	
464	312	190	131	-	-	105	74	-	-	
-	-	-	-	-	-	-	-	-	-	
1 683	996	436	275	-	-	306	193	-	-	
137	78	21	13	137	78	-	-	-	-	
39	4	15	1	39	4	-	-	-	-	
-	-	-	-	-	-	-	-	-	-	
176	82	36	14	176	82	-	-	-	-	
112	82	9	7	112	82	-	-	-	-	
36	34	12	12	36	34	-	-	-	-	
-	-	-	-	-	-	-	-	-	-	
148	116	21	19	148	116	-	-	-	-	
1	-	-	-	1	-	-	-	-	-	
-	-	-	-	-	-	-	-	-	-	
-	-	-	-	-	-	-	-	-	-	
1	-	-	-	1	-	-	-	-	-	
3	1	-	-	3	1	-	-	-	-	
2	2	-	-	2	2	-	-	-	-	
-	-	-	-	-	-	-	-	-	-	
5	3	-	-	5	3	-	-	-	-	
<b>56 356</b>	<b>32 982</b>	<b>2 226</b>	<b>1 267</b>	<b>53 130</b>	<b>30 606</b>	<b>792</b>	<b>571</b>	<b>3 641</b>	<b>2 059</b>	
<b>24 636</b>	<b>13 008</b>	<b>2 231</b>	<b>1 135</b>	<b>24 015</b>	<b>12 554</b>	<b>305</b>	<b>232</b>	<b>1 327</b>	<b>739</b>	
35	26	-	-	35	26	-	-	7	1	
<b>81 027</b>	<b>46 016</b>	<b>4 457</b>	<b>2 402</b>	<b>77 180</b>	<b>43 186</b>	<b>1 097</b>	<b>803</b>	<b>4 975</b>	<b>2 799</b>	

## 3.1. Klassen nach Jahrgangsstufen

Gebiet	Schul-träger	Klassen ins-gesamt	davon für die									darunter 1)		
			Jahrgangsstufe				kombinierten Jahrgangsstufen					BGJ/k	BGJ/s	BVJ
			10	11	12	13	10/11	11/12	12/13	10/11/12	sonst.			
Oberbayern ...	staatl.	2 059	659	611	602	183	3	-	-	1	-	212	45	31
	komm.	1 591	519	490	488	81	-	3	-	10	-	94	8	21
	privat	-	-	-	-	-	-	-	-	-	-	-	-	-
	zusam.	3 650	1 178	1 101	1 090	264	3	3	-	11	-	306	53	52
Niederbayern .	staatl.	1 255	376	376	379	117	2	-	1	4	-	98	22	16
	komm.	-	-	-	-	-	-	-	-	-	-	-	-	-
	privat	-	-	-	-	-	-	-	-	-	-	-	-	-
	zusam.	1 255	376	376	379	117	2	-	1	4	-	98	22	16
Oberpfalz ....	staatl.	745	238	212	220	72	-	2	-	1	-	83	17	13
	komm.	407	115	126	130	31	5	-	-	-	-	33	3	1
	privat	-	-	-	-	-	-	-	-	-	-	-	-	-
	zusam.	1 152	353	338	350	103	5	2	-	1	-	116	20	14
Oberfranken ..	staatl.	1 157	369	332	344	91	3	5	3	8	2	82	18	14
	komm.	-	-	-	-	-	-	-	-	-	-	-	-	-
	privat	-	-	-	-	-	-	-	-	-	-	-	-	-
	zusam.	1 157	369	332	344	91	3	5	3	8	2	82	18	14
Mittelfranken	staatl.	979	320	278	292	79	1	3	1	5	-	94	25	20
	komm.	750	237	232	236	45	-	-	-	-	-	48	4	28
	privat	3	1	1	1	-	-	-	-	-	-	1	-	-
	zusam.	1 732	558	511	529	124	1	3	1	5	-	143	29	48
Unterfranken .	staatl.	952	290	278	288	83	3	3	-	7	-	76	13	16
	komm.	291	86	92	89	20	1	-	1	2	-	5	3	2
	privat	11	2	3	3	3	-	-	-	-	-	-	-	-
	zusam.	1 254	378	373	380	106	4	3	1	9	-	81	16	18
Schwaben .....	staatl.	1 326	419	400	393	99	3	1	2	6	3	88	23	18
	komm.	446	137	136	133	37	2	1	-	-	-	34	4	9
	privat	-	-	-	-	-	-	-	-	-	-	-	-	-
	zusam.	1 772	556	536	526	136	5	2	2	6	3	122	27	27
<b>Bayern</b>	<b>staatl.</b>	<b>8 473</b>	<b>2 671</b>	<b>2 487</b>	<b>2 518</b>	<b>724</b>	<b>15</b>	<b>14</b>	<b>7</b>	<b>32</b>	<b>5</b>	<b>733</b>	<b>163</b>	<b>128</b>
	<b>komm.</b>	<b>3 485</b>	<b>1 094</b>	<b>1 076</b>	<b>1 076</b>	<b>214</b>	<b>8</b>	<b>4</b>	<b>1</b>	<b>12</b>	<b>-</b>	<b>214</b>	<b>22</b>	<b>61</b>
	<b>privat</b>	<b>14</b>	<b>3</b>	<b>4</b>	<b>4</b>	<b>3</b>	<b>-</b>	<b>-</b>	<b>-</b>	<b>-</b>	<b>-</b>	<b>1</b>	<b>-</b>	<b>-</b>
	<b>insges.</b>	<b>11 972</b>	<b>3 768</b>	<b>3 567</b>	<b>3 598</b>	<b>941</b>	<b>23</b>	<b>18</b>	<b>8</b>	<b>44</b>	<b>5</b>	<b>948</b>	<b>185</b>	<b>189</b>

1) BGJ/k = Berufsgrundbildungsjahr-k, BGJ/s = Berufsgrundschuljahr, BVJ = Berufsvorbereitungsjahr.

## 3.2. Klassen nach der Klassenfrequenzgruppen

Gebiet ----- Art der Klasse	Schul- träger	Klassen ins- gesamt	davon mit						41 oder mehr
			15 oder weniger	16	21	26	31	36	
				bis					
				20	25	30	35	40	
Schülern									
Oberbayern .....	staatlich	2 059	187	572	718	487	86	7	2
	kommunal	1 591	57	185	595	692	51	-	11
	privat	-	-	-	-	-	-	-	-
	zusammen	3 650	244	757	1 313	1 179	137	7	13
Niederbayern .....	staatlich	1 255	128	417	425	248	36	1	-
	kommunal	-	-	-	-	-	-	-	-
	privat	-	-	-	-	-	-	-	-
	zusammen	1 255	128	417	425	248	36	1	-
Oberpfalz .....	staatlich	745	86	254	230	152	19	4	-
	kommunal	407	20	105	154	122	3	3	-
	privat	-	-	-	-	-	-	-	-
	zusammen	1 152	106	359	384	274	22	7	-
Oberfranken .....	staatlich	1 157	160	338	366	248	43	1	1
	kommunal	-	-	-	-	-	-	-	-
	privat	-	-	-	-	-	-	-	-
	zusammen	1 157	160	338	366	248	43	1	1
Mittelfranken .....	staatlich	979	127	279	364	173	30	1	5
	kommunal	750	39	130	265	282	25	5	4
	privat	3	-	1	1	1	-	-	-
	zusammen	1 732	166	410	630	456	55	6	9
Unterfranken .....	staatlich	952	103	266	334	215	33	1	-
	kommunal	291	27	53	106	93	11	-	1
	privat	11	10	1	-	-	-	-	-
	zusammen	1 254	140	320	440	308	44	1	1
Schwaben .....	staatlich	1 326	96	342	453	365	59	8	3
	kommunal	446	22	88	154	159	21	1	1
	privat	-	-	-	-	-	-	-	-
	zusammen	1 772	118	430	607	524	80	9	4
<b>Bayern</b>	<b>staatlich</b>	<b>8 473</b>	<b>887</b>	<b>2 468</b>	<b>2 890</b>	<b>1 888</b>	<b>306</b>	<b>23</b>	<b>11</b>
	<b>kommunal</b>	<b>3 485</b>	<b>165</b>	<b>561</b>	<b>1 274</b>	<b>1 348</b>	<b>111</b>	<b>9</b>	<b>17</b>
	<b>privat</b>	<b>14</b>	<b>10</b>	<b>2</b>	<b>1</b>	<b>1</b>	<b>-</b>	<b>-</b>	<b>-</b>
	<b>insgesamt</b>	<b>11 972</b>	<b>1 062</b>	<b>3 031</b>	<b>4 165</b>	<b>3 237</b>	<b>417</b>	<b>32</b>	<b>28</b>
darunter									
Fachklassen .....	zusammen	8 194	681	2 117	2 875	2 227	276	18	-
Fachklassen für verwandte Ausbildungsberufe .....	zusammen	1 974	126	460	764	549	71	4	-
Berufsgrundbildungsjahr - k . .	zusammen	948	50	167	319	362	50	-	-
Berufsgrundschuljahr .....	zusammen	185	34	51	63	35	2	-	-
Berufsvorbereitungsjahr .....	zusammen	189	19	106	58	5	1	-	-
Jungarbeiterklassen 1).....	zusammen	395	114	108	69	50	16	10	28
Klasse des Bildungsgangs Duale Berufsausbildung und Fachhochschulreife .....	zusammen	67	26	19	16	6	-	-	-
Klasse des Bildungsgangs Hochschule Dual .....	zusammen	20	12	3	1	3	1	-	-

1) Jungarbeiterklassen = JoA (Jugendliche ohne Ausbildungsplatz).



## 3.3. Klassen nach wöchentlich erteilten Unterrichtsstunden

Gebiet ----- Art der Klasse	Schul- träger	Klassen ins- gesamt	davon mit										
			weniger als 5	5	6	7	8	9	10	11	12	13 bis 29	30 oder mehr
			Wochenstunden										
Oberbayern .....	staatl.	2 059	6	4	45	42	143	518	21	7	48	639	586
	komm.	1 591	3	-	2	14	18	403	-	-	1	226	924
	privat	-	-	-	-	-	-	-	-	-	-	-	-
	zusam.	3 650	9	4	47	56	161	921	21	7	49	865	1 510
Niederbayern .....	staatl.	1 255	-	-	4	11	43	344	4	1	13	200	635
	komm.	-	-	-	-	-	-	-	-	-	-	-	-
	privat	-	-	-	-	-	-	-	-	-	-	-	-
	zusam.	1 255	-	-	4	11	43	344	4	1	13	200	635
Oberpfalz .....	staatl.	745	-	1	12	4	57	240	5	1	4	218	203
	komm.	407	4	1	25	8	11	126	15	7	7	181	22
	privat	-	-	-	-	-	-	-	-	-	-	-	-
	zusam.	1 152	4	2	37	12	68	366	20	8	11	399	225
Oberfranken .....	staatl.	1 157	-	1	13	9	46	329	6	3	17	219	514
	komm.	-	-	-	-	-	-	-	-	-	-	-	-
	privat	-	-	-	-	-	-	-	-	-	-	-	-
	zusam.	1 157	-	1	13	9	46	329	6	3	17	219	514
Mittelfranken .....	staatl.	979	-	4	19	-	23	223	14	1	6	178	511
	komm.	750	-	-	2	1	8	252	-	-	-	177	310
	privat	3	-	-	-	-	-	2	-	-	-	1	-
	zusam.	1 732	-	4	21	1	31	477	14	1	6	356	821
Unterfranken .....	staatl.	952	-	-	-	2	32	279	1	2	11	174	451
	komm.	291	-	-	-	-	7	71	1	-	4	46	162
	privat	11	-	-	-	-	-	3	-	3	-	5	-
	zusam.	1 254	-	-	-	2	39	353	2	5	15	225	613
Schwaben .....	staatl.	1 326	2	-	9	7	80	371	10	2	26	305	514
	komm.	446	-	-	1	5	55	106	3	-	2	152	122
	privat	-	-	-	-	-	-	-	-	-	-	-	-
	zusam.	1 772	2	-	10	12	135	477	13	2	28	457	636
<b>Bayern</b>	<b>staatl.</b>	<b>8 473</b>	<b>8</b>	<b>10</b>	<b>102</b>	<b>75</b>	<b>424</b>	<b>2 304</b>	<b>61</b>	<b>17</b>	<b>125</b>	<b>1 933</b>	<b>3 414</b>
<b>komm.</b>	<b>3 485</b>	<b>7</b>	<b>1</b>	<b>30</b>	<b>28</b>	<b>99</b>	<b>958</b>	<b>19</b>	<b>7</b>	<b>14</b>	<b>782</b>	<b>1 540</b>	
<b>privat</b>	<b>14</b>	<b>-</b>	<b>-</b>	<b>-</b>	<b>-</b>	<b>-</b>	<b>5</b>	<b>-</b>	<b>3</b>	<b>-</b>	<b>6</b>	<b>-</b>	
<b>insges.</b>	<b>11 972</b>	<b>15</b>	<b>11</b>	<b>132</b>	<b>103</b>	<b>523</b>	<b>3 267</b>	<b>80</b>	<b>27</b>	<b>139</b>	<b>2 721</b>	<b>4 954</b>	
darunter													
Fachklassen .....	staatl.	5 589	7	3	58	52	305	1 811	50	13	109	992	2 189
	komm.	2 603	4	-	26	19	69	799	18	4	11	510	1 143
	privat	2	-	-	-	-	-	2	-	-	-	-	-
	zusam.	8 194	11	3	84	71	374	2 612	68	17	120	1 502	3 332
Fachklassen für verwandte Ausbildungsberufe	staatl.	1 508	1	-	3	1	32	466	7	3	16	426	553
	komm.	455	-	-	3	1	4	155	1	3	2	113	173
	privat	11	-	-	-	-	-	3	-	3	-	5	-
	zusam.	1 974	1	-	6	2	36	624	8	9	18	544	726
Berufsgrund- bildungsjahr-k ..	staatl.	733	-	-	-	-	-	-	-	-	-	353	380
	komm.	214	-	-	-	-	-	-	-	-	-	83	131
	privat	1	-	-	-	-	-	-	-	-	-	1	-
	zusam.	948	-	-	-	-	-	-	-	-	-	437	511
Berufsgrund- schuljahr .....	staatl.	163	-	-	-	-	-	-	-	-	-	3	160
	komm.	22	-	-	-	-	-	-	-	-	-	-	22
	privat	-	-	-	-	-	-	-	-	-	-	-	-
	zusam.	185	-	-	-	-	-	-	-	-	-	3	182
Berufsvor- bereitungsjahr ..	staatl.	128	-	-	-	-	-	-	-	-	-	103	25
	komm.	61	-	-	-	-	-	-	-	-	-	57	4
	privat	-	-	-	-	-	-	-	-	-	-	-	-
	zusam.	189	-	-	-	-	-	-	-	-	-	160	29
Jungarbeiter- klassen 1).....	staatl.	296	-	7	41	22	86	27	4	1	-	43	65
	komm.	99	3	-	-	8	25	4	-	-	1	11	47
	privat	-	-	-	-	-	-	-	-	-	-	-	-
	zusam.	395	3	7	41	30	111	31	4	1	1	54	112
Klasse des Bildungs- gangs Duale Berufs- ausbildung und Fachhochschulreife	staatl.	43	-	-	-	-	-	-	-	-	-	12	31
	komm.	24	-	1	1	-	-	-	-	-	-	5	17
	privat	-	-	-	-	-	-	-	-	-	-	-	-
	zusam.	67	-	1	1	-	-	-	-	-	-	17	48
Klasse des Bildungs- gangs Hochschule Dual .....	staatl.	13	-	-	-	-	1	-	-	-	-	1	11
	komm.	7	-	-	-	-	1	-	-	-	-	3	3
	privat	-	-	-	-	-	-	-	-	-	-	-	-
	zusam.	20	-	-	-	-	2	-	-	-	-	4	14

1) Jungarbeiterklassen = JoA (Jugendliche ohne Ausbildungsplatz).

## 3.4. Klassen nach der Unterrichtsorganisation

Gebiet	Schul-träger	Klassen ins-gesamt	von den Klassen									
			darunter			haben				sind Klassen des Berufsgrund-schul-jahres	sind Klassen des Berufs-vorbe-reitungs-jahres	sind Klassen des Bildungs-gangs Duale Be-rufsausbil-dung und Fachhoch-schulreife
						wöchentlichen Teilzeitunterricht		Block-unterricht				
			Fach-klassen (einschl. BGJ/k)	Fach-klassen verwandter Ausbil-dungs-berufe	Klassen für Jung-arbei-ter 1)	ins-gesamt	darunter Berufs-grund-bil-dungs-jahr-k	ins-gesamt	darunter Berufs-grund-bil-dungs-jahr-k			
Ober-bayern	staatl.	2 059	1 563	334	68	1 220	98	763	114	45	31	18
	komm.	1 591	1 305	181	56	641	5	921	89	8	21	18
	privat	-	-	-	-	-	-	-	-	-	-	-
	zusam.	3 650	2 868	515	124	1 861	103	1 684	203	53	52	36
Nieder-bayern	staatl.	1 255	931	242	31	600	25	617	73	22	16	13
	komm.	-	-	-	-	-	-	-	-	-	-	-
	privat	-	-	-	-	-	-	-	-	-	-	-
	zusam.	1 255	931	242	31	600	25	617	73	22	16	13
Ober-pfalz	staatl.	745	579	108	24	496	54	219	29	17	13	4
	komm.	407	332	58	7	302	22	101	11	3	1	6
	privat	-	-	-	-	-	-	-	-	-	-	-
	zusam.	1 152	911	166	31	798	76	320	40	20	14	10
Ober-franken	staatl.	1 157	856	209	45	626	36	499	46	18	14	5
	komm.	-	-	-	-	-	-	-	-	-	-	-
	privat	-	-	-	-	-	-	-	-	-	-	-
	zusam.	1 157	856	209	45	626	36	499	46	18	14	5
Mittel-franken	staatl.	979	711	187	33	451	41	483	53	25	20	3
	komm.	750	611	92	14	414	23	304	25	4	28	-
	privat	3	3	-	-	3	1	-	-	-	-	-
	zusam.	1 732	1 325	279	47	868	65	787	78	29	48	3
Unter-franken	staatl.	952	707	177	37	485	11	438	65	13	16	-
	komm.	291	216	64	6	127	2	159	3	3	2	-
	privat	11	-	11	-	11	-	-	-	-	-	-
	zusam.	1 254	923	252	43	623	13	597	68	16	18	-
Schwa-ben ...	staatl.	1 326	975	251	58	780	44	505	44	23	18	-
	komm.	446	353	60	16	309	22	124	12	4	9	-
	privat	-	-	-	-	-	-	-	-	-	-	-
	zusam.	1 772	1 328	311	74	1 089	66	629	56	27	27	-
Bayern	staatl.	8 473	6 322	1 508	296	4 658	309	3 524	424	163	128	43
	komm.	3 485	2 817	455	99	1 793	74	1 609	140	22	61	24
	privat	14	3	11	-	14	1	-	-	-	-	-
	insges.	11 972	9 142	1 974	395	6 465	384	5 133	564	185	189	67

1) Jungarbeiterklassen = JoA (Jugendliche ohne Ausbildungsplatz).

## 3.5. Fachklassen nach Jahrgangsstufen

Gebiet	Schul-träger	Fach-klassen insgesamt	davon für die								
			Jahrgangsstufe				kombinierten Jahrgangsstufen				
			10	11	12	13	10/11	11/12	12/13	10/11/12	sonst.
<b>Fachklassen ohne BGJ/k</b>											
Oberbayern .....	staatl.	1 351	164	427	582	178	-	-	-	-	-
	komm.	1 211	285	393	456	77	-	-	-	-	-
	privat	-	-	-	-	-	-	-	-	-	-
	zusam.	2 562	449	820	1 038	255	-	-	-	-	-
Niederbayern .....	staatl.	833	94	265	360	113	-	-	1	-	-
	komm.	-	-	-	-	-	-	-	-	-	-
	privat	-	-	-	-	-	-	-	-	-	-
	zusam.	833	94	265	360	113	-	-	1	-	-
Oberpfalz .....	staatl.	496	61	150	212	72	-	1	-	-	-
	komm.	299	57	95	117	30	-	-	-	-	-
	privat	-	-	-	-	-	-	-	-	-	-
	zusam.	795	118	245	329	102	-	1	-	-	-
Oberfranken .....	staatl.	774	134	226	324	86	-	1	3	-	-
	komm.	-	-	-	-	-	-	-	-	-	-
	privat	-	-	-	-	-	-	-	-	-	-
	zusam.	774	134	226	324	86	-	1	3	-	-
Mittelfranken .....	staatl.	617	85	185	272	73	-	1	1	-	-
	komm.	563	114	180	226	43	-	-	-	-	-
	privat	2	-	1	1	-	-	-	-	-	-
	zusam.	1 182	199	366	499	116	-	1	1	-	-
Unterfranken .....	staatl.	631	83	192	277	78	-	-	-	1	-
	komm.	211	45	60	86	19	-	-	1	-	-
	privat	-	-	-	-	-	-	-	-	-	-
	zusam.	842	128	252	363	97	-	-	1	1	-
Schwaben .....	staatl.	887	124	279	386	96	-	-	2	-	-
	komm.	319	46	111	128	34	-	-	-	-	-
	privat	-	-	-	-	-	-	-	-	-	-
	zusam.	1 206	170	390	514	130	-	-	2	-	-
<b>Bayern</b>	<b>staatl.</b>	<b>5 589</b>	<b>745</b>	<b>1 724</b>	<b>2 413</b>	<b>696</b>	<b>-</b>	<b>3</b>	<b>7</b>	<b>1</b>	<b>-</b>
	<b>komm.</b>	<b>2 603</b>	<b>547</b>	<b>839</b>	<b>1 013</b>	<b>203</b>	<b>-</b>	<b>-</b>	<b>1</b>	<b>-</b>	<b>-</b>
	<b>privat</b>	<b>2</b>	<b>-</b>	<b>1</b>	<b>1</b>	<b>-</b>	<b>-</b>	<b>-</b>	<b>-</b>	<b>-</b>	<b>-</b>
	<b>zusam.</b>	<b>8 194</b>	<b>1 292</b>	<b>2 564</b>	<b>3 427</b>	<b>899</b>	<b>-</b>	<b>3</b>	<b>8</b>	<b>1</b>	<b>-</b>
<b>BGJ/k</b>											
Oberbayern .....	staatl.	212	212	-	-	-	-	-	-	-	-
	komm.	94	94	-	-	-	-	-	-	-	-
	privat	-	-	-	-	-	-	-	-	-	-
	zusam.	306	306	-	-	-	-	-	-	-	-
Niederbayern .....	staatl.	98	98	-	-	-	-	-	-	-	-
	komm.	-	-	-	-	-	-	-	-	-	-
	privat	-	-	-	-	-	-	-	-	-	-
	zusam.	98	98	-	-	-	-	-	-	-	-
Oberpfalz .....	staatl.	83	83	-	-	-	-	-	-	-	-
	komm.	33	33	-	-	-	-	-	-	-	-
	privat	-	-	-	-	-	-	-	-	-	-
	zusam.	116	116	-	-	-	-	-	-	-	-
Oberfranken .....	staatl.	82	82	-	-	-	-	-	-	-	-
	komm.	-	-	-	-	-	-	-	-	-	-
	privat	-	-	-	-	-	-	-	-	-	-
	zusam.	82	82	-	-	-	-	-	-	-	-
Mittelfranken .....	staatl.	94	94	-	-	-	-	-	-	-	-
	komm.	48	48	-	-	-	-	-	-	-	-
	privat	1	1	-	-	-	-	-	-	-	-
	zusam.	143	143	-	-	-	-	-	-	-	-
Unterfranken .....	staatl.	76	76	-	-	-	-	-	-	-	-
	komm.	5	5	-	-	-	-	-	-	-	-
	privat	-	-	-	-	-	-	-	-	-	-
	zusam.	81	81	-	-	-	-	-	-	-	-
Schwaben .....	staatl.	88	88	-	-	-	-	-	-	-	-
	komm.	34	34	-	-	-	-	-	-	-	-
	privat	-	-	-	-	-	-	-	-	-	-
	zusam.	122	122	-	-	-	-	-	-	-	-
<b>Bayern</b>	<b>staatl.</b>	<b>733</b>	<b>733</b>	<b>-</b>	<b>-</b>	<b>-</b>	<b>-</b>	<b>-</b>	<b>-</b>	<b>-</b>	<b>-</b>
	<b>komm.</b>	<b>214</b>	<b>214</b>	<b>-</b>	<b>-</b>	<b>-</b>	<b>-</b>	<b>-</b>	<b>-</b>	<b>-</b>	<b>-</b>
	<b>privat</b>	<b>1</b>	<b>1</b>	<b>-</b>	<b>-</b>	<b>-</b>	<b>-</b>	<b>-</b>	<b>-</b>	<b>-</b>	<b>-</b>
	<b>zusam.</b>	<b>948</b>	<b>948</b>	<b>-</b>	<b>-</b>	<b>-</b>	<b>-</b>	<b>-</b>	<b>-</b>	<b>-</b>	<b>-</b>
<b>Fachklassen insgesamt</b>											
<b>Bayern</b>	<b>staatl.</b>	<b>6 322</b>	<b>1 478</b>	<b>1 724</b>	<b>2 413</b>	<b>696</b>	<b>-</b>	<b>3</b>	<b>7</b>	<b>1</b>	<b>-</b>
	<b>komm.</b>	<b>2 817</b>	<b>761</b>	<b>839</b>	<b>1 013</b>	<b>203</b>	<b>-</b>	<b>-</b>	<b>1</b>	<b>-</b>	<b>-</b>
	<b>privat</b>	<b>3</b>	<b>1</b>	<b>1</b>	<b>1</b>	<b>-</b>	<b>-</b>	<b>-</b>	<b>-</b>	<b>-</b>	<b>-</b>
	<b>insges.</b>	<b>9 142</b>	<b>2 240</b>	<b>2 564</b>	<b>3 427</b>	<b>899</b>	<b>-</b>	<b>3</b>	<b>8</b>	<b>1</b>	<b>-</b>

## 3.6. Klassen mit Blockunterricht nach Jahrgangsstufen

Gebiet	Schul- träger	Klassen mit Block- unter- richt	davon für die								
			Jahrgangsstufe				kombinierten Jahrgangsstufen				
			10	11	12	13	10/11	11/12	12/13	10/11/12	sonst.
Oberbayern .....	staatl.	763	226	228	229	80	-	-	-	-	-
	komm.	921	290	283	275	62	-	2	-	9	-
	privat	-	-	-	-	-	-	-	-	-	-
	zusam.	1 684	516	511	504	142	-	2	-	9	-
Niederbayern .....	staatl.	617	174	193	178	70	-	-	-	2	-
	komm.	-	-	-	-	-	-	-	-	-	-
	privat	-	-	-	-	-	-	-	-	-	-
	zusam.	617	174	193	178	70	-	-	-	2	-
Oberpfalz .....	staatl.	219	57	68	70	24	-	-	-	-	-
	komm.	101	24	30	33	10	4	-	-	-	-
	privat	-	-	-	-	-	-	-	-	-	-
	zusam.	320	81	98	103	34	4	-	-	-	-
Oberfranken .....	staatl.	499	141	143	157	57	-	1	-	-	-
	komm.	-	-	-	-	-	-	-	-	-	-
	privat	-	-	-	-	-	-	-	-	-	-
	zusam.	499	141	143	157	57	-	1	-	-	-
Mittelfranken .....	staatl.	483	129	141	153	57	1	1	-	1	-
	komm.	304	73	100	97	34	-	-	-	-	-
	privat	-	-	-	-	-	-	-	-	-	-
	zusam.	787	202	241	250	91	1	1	-	1	-
Unterfranken .....	staatl.	438	110	120	130	74	2	1	-	1	-
	komm.	159	45	49	48	17	-	-	-	-	-
	privat	-	-	-	-	-	-	-	-	-	-
	zusam.	597	155	169	178	91	2	1	-	1	-
Schwaben .....	staatl.	505	136	155	163	46	1	-	-	3	1
	komm.	124	33	37	36	15	2	1	-	-	-
	privat	-	-	-	-	-	-	-	-	-	-
	zusam.	629	169	192	199	61	3	1	-	3	1
<b>Bayern</b>	staatl.	<b>3 524</b>	<b>973</b>	<b>1 048</b>	<b>1 080</b>	<b>408</b>	<b>4</b>	<b>3</b>	<b>-</b>	<b>7</b>	<b>1</b>
	komm.	<b>1 609</b>	<b>465</b>	<b>499</b>	<b>489</b>	<b>138</b>	<b>6</b>	<b>3</b>	<b>-</b>	<b>9</b>	<b>-</b>
	privat	<b>-</b>	<b>-</b>	<b>-</b>	<b>-</b>	<b>-</b>	<b>-</b>	<b>-</b>	<b>-</b>	<b>-</b>	<b>-</b>
	insges.	<b>5 133</b>	<b>1 438</b>	<b>1 547</b>	<b>1 569</b>	<b>546</b>	<b>10</b>	<b>6</b>	<b>-</b>	<b>16</b>	<b>1</b>

## 3.7. Klassen mit Blockunterricht nach Klassenarten

Gebiet	Schul-träger	Klassen mit Block-unterricht insgesamt	darunter sind					
			Fach-klassen	Fach-klassen für ver-wandte Berufe	BGJ/k Klassen	Jung-arbeiter-klassen	Klasse des Bildungsgangs "Duale Berufs-ausbildung und Fachhochschul reife"	Klasse im Bildungsgang "Hochschule Dual"
Oberbayern .	staatlich	763	491	124	114	16	18	-
	kommunal	921	713	72	89	27	18	2
	privat	-	-	-	-	-	-	-
	zusammen	1 684	1 204	196	203	43	36	2
Niederbayern	staatlich	617	397	124	73	15	8	-
	kommunal	-	-	-	-	-	-	-
	privat	-	-	-	-	-	-	-
	zusammen	617	397	124	73	15	8	-
Oberpfalz ..	staatlich	219	166	14	29	6	4	-
	kommunal	101	72	10	11	4	4	-
	privat	-	-	-	-	-	-	-
	zusammen	320	238	24	40	10	8	-
Oberfranken	staatlich	499	337	95	46	7	5	9
	kommunal	-	-	-	-	-	-	-
	privat	-	-	-	-	-	-	-
	zusammen	499	337	95	46	7	5	9
Mittelfranke	staatlich	483	331	94	53	2	3	-
	kommunal	304	237	37	25	5	-	-
	privat	-	-	-	-	-	-	-
	zusammen	787	568	131	78	7	3	-
Unterfranken	staatlich	438	280	77	65	14	-	2
	kommunal	159	113	43	3	-	-	-
	privat	-	-	-	-	-	-	-
	zusammen	597	393	120	68	14	-	2
Schwaben ...	staatlich	505	363	63	44	34	-	1
	kommunal	124	77	20	12	14	-	1
	privat	-	-	-	-	-	-	-
	zusammen	629	440	83	56	48	-	2
Bayern	staatlich	3 524	2 365	591	424	94	38	12
	kommunal	1 609	1 212	182	140	50	22	3
	privat	-	-	-	-	-	-	-
	insgesamt	5 133	3 577	773	564	144	60	15

1) Jungarbeiterklassen = JoA (Jugendliche ohne Ausbildungsplatz).



### 3.9 Klassen des Berufsgrundschuljahres, Berufsgrundbildungsjahres - k und Berufsvorbereitungsjahres nach Berufsfeldern

Berufsfeld	Klassen ins- gesamt	davon im Regierungsbezirk						
		Ober- bayern	Nieder- bayern	Ober- pfalz	Ober- franken	Mittel- franken	Unter- franken	Schwa- ben
<b>Berufsgrundschuljahr</b>								
Agrarwirtschaft .....	38	10	6	5	4	4	3	6
Metalltechnik .....	-	-	-	-	-	-	-	-
Bautechnik .....	43	13	6	5	3	6	3	7
Holztechnik .....	89	25	10	9	8	13	10	14
Farbtechnik und Raumgestaltung ....	-	-	-	-	-	-	-	-
Ernährung und Hauswirtschaft .....	15	5	-	1	3	6	-	-
<b>Insgesamt</b>	<b>185</b>	<b>53</b>	<b>22</b>	<b>20</b>	<b>18</b>	<b>29</b>	<b>16</b>	<b>27</b>
<b>Berufsgrundbildungsjahr - k</b>								
Wirtschaft .....	6	3	-	-	-	3	-	-
Metall .....	252	68	27	36	28	30	28	35
Fahrzeugtechnik .....	147	50	20	18	9	19	10	21
Elektro .....	145	44	12	25	12	20	10	22
Bautechnik .....	95	21	15	12	7	14	10	16
Holztechnik .....	-	-	-	-	-	-	-	-
Bekleidung .....	7	4	2	-	-	-	1	-
Chemie .....	4	-	-	2	-	-	2	-
Drucktechnik .....	8	-	-	2	3	2	-	1
Farb- und Raumgestaltung .....	16	7	2	-	-	3	4	-
Gesundheit .....	36	15	5	3	-	10	-	3
Körperpflege .....	51	14	6	4	5	14	3	5
Ernährung/Hauswirtschaft .....	138	67	9	7	14	21	9	11
Agrarwirtschaft .....	27	12	-	2	3	3	3	4
Sonstige Berufe .....	16	1	-	5	1	4	1	4
Jungarbeiter .....	-	-	-	-	-	-	-	-
<b>Insgesamt</b>	<b>948</b>	<b>306</b>	<b>98</b>	<b>116</b>	<b>82</b>	<b>143</b>	<b>81</b>	<b>122</b>
<b>Berufsvorbereitungsjahr</b>								
Berufsvorbereitungsjahr	189	52	16	14	14	48	18	27
<b>Insgesamt</b>	<b>189</b>	<b>52</b>	<b>16</b>	<b>14</b>	<b>14</b>	<b>48</b>	<b>18</b>	<b>27</b>

## 3.10 Klassen nach Berufsfeldern und Jahrgangsstufen 1)

Berufsfeld	Klassen ins- gesamt	davon für die								
		Jahrgangsstufe				kombinierten Jahrgangsstufen				
		10	11	12	13	10/11	11/12	12/13	10/11/12	sonst.
<b>Staatliche Berufsschulen</b>										
Wirtschaft .....	2 530	745	853	800	122	-	2	7	-	1
Metalltechnik .....	1 361	321	350	393	297	-	-	-	-	-
Fahrzeugtechnik .....	603	142	151	157	153	-	-	-	-	-
Elektrotechnik .....	622	156	162	171	133	-	-	-	-	-
Bautechnik .....	327	98	112	117	-	-	-	-	-	-
Holztechnik .....	126	2	60	63	-	-	1	-	-	-
Bekleidung .....	42	15	14	13	-	-	-	-	-	-
Chemie .....	62	18	19	18	6	-	1	-	-	-
Drucktechnik .....	25	9	8	8	-	-	-	-	-	-
Farb-und Raumgestaltung .....	169	59	53	57	-	-	-	-	-	-
Gesundheit .....	386	132	124	130	-	-	-	-	-	-
Körperpflege .....	196	67	62	67	-	-	-	-	-	-
Ernährung und Hauswirtschaft .....	873	272	293	307	-	-	1	-	-	-
Agrarwirtschaft .....	174	34	67	71	-	-	1	-	1	-
Sonstige Berufe .....	389	124	121	131	13	-	-	-	-	-
Berufsgrundschuljahr .....	163	163	-	-	-	-	-	-	-	-
Berufsvorbereitungsjahr .....	128	128	-	-	-	-	-	-	-	-
Jungarbeiter .....	297	186	38	15	-	15	8	-	31	4
<b>Zusammen</b>	<b>8 473</b>	<b>2 671</b>	<b>2 487</b>	<b>2 518</b>	<b>724</b>	<b>15</b>	<b>14</b>	<b>7</b>	<b>32</b>	<b>5</b>
<b>Kommunale Berufsschulen</b>										
Wirtschaft .....	1 190	361	411	379	38	-	1	-	-	-
Metalltechnik .....	296	64	78	91	63	-	-	-	-	-
Fahrzeugtechnik .....	136	37	33	37	29	-	-	-	-	-
Elektrotechnik .....	275	66	79	78	52	-	-	-	-	-
Bautechnik .....	119	28	47	44	-	-	-	-	-	-
Holztechnik .....	21	-	10	11	-	-	-	-	-	-
Bekleidung .....	21	6	7	6	2	-	-	-	-	-
Chemie .....	54	15	15	15	8	-	-	1	-	-
Drucktechnik .....	91	28	29	34	-	-	-	-	-	-
Farb-und Raumgestaltung .....	96	30	33	33	-	-	-	-	-	-
Gesundheit .....	232	78	72	82	-	-	-	-	-	-
Körperpflege .....	57	18	19	20	-	-	-	-	-	-
Ernährung und Hauswirtschaft .....	353	109	120	124	-	-	-	-	-	-
Agrarwirtschaft .....	23	6	8	9	-	-	-	-	-	-
Sonstige Berufe .....	339	100	107	110	22	-	-	-	-	-
Berufsgrundschuljahr .....	22	22	-	-	-	-	-	-	-	-
Berufsvorbereitungsjahr .....	61	61	-	-	-	-	-	-	-	-
Jungarbeiter .....	99	65	8	3	-	8	3	-	12	-
<b>Zusammen</b>	<b>3 485</b>	<b>1 094</b>	<b>1 076</b>	<b>1 076</b>	<b>214</b>	<b>8</b>	<b>4</b>	<b>1</b>	<b>12</b>	<b>-</b>
<b>Private Berufsschulen</b>										
Wirtschaft .....	-	-	-	-	-	-	-	-	-	-
Metalltechnik .....	6	1	2	2	1	-	-	-	-	-
Fahrzeugtechnik .....	-	-	-	-	-	-	-	-	-	-
Elektrotechnik .....	4	1	1	1	1	-	-	-	-	-
Bautechnik .....	-	-	-	-	-	-	-	-	-	-
Holztechnik .....	-	-	-	-	-	-	-	-	-	-
Bekleidung .....	-	-	-	-	-	-	-	-	-	-
Chemie .....	-	-	-	-	-	-	-	-	-	-
Drucktechnik .....	-	-	-	-	-	-	-	-	-	-
Farb-und Raumgestaltung .....	-	-	-	-	-	-	-	-	-	-
Gesundheit .....	-	-	-	-	-	-	-	-	-	-
Körperpflege .....	-	-	-	-	-	-	-	-	-	-
Ernährung und Hauswirtschaft .....	3	1	1	1	-	-	-	-	-	-
Agrarwirtschaft .....	-	-	-	-	-	-	-	-	-	-
Sonstige Berufe .....	1	-	-	-	1	-	-	-	-	-
Berufsgrundschuljahr .....	-	-	-	-	-	-	-	-	-	-
Berufsvorbereitungsjahr .....	-	-	-	-	-	-	-	-	-	-
Jungarbeiter .....	-	-	-	-	-	-	-	-	-	-
<b>Zusammen</b>	<b>14</b>	<b>3</b>	<b>4</b>	<b>4</b>	<b>3</b>	<b>-</b>	<b>-</b>	<b>-</b>	<b>-</b>	<b>-</b>
<b>Berufsschulen insgesamt</b>										
Wirtschaft .....	3 720	1 106	1 264	1 179	160	-	3	7	-	1
Metalltechnik .....	1 663	386	430	486	361	-	-	-	-	-
Fahrzeugtechnik .....	739	179	184	194	182	-	-	-	-	-
Elektrotechnik .....	901	223	242	250	186	-	-	-	-	-
Bautechnik .....	446	126	159	161	-	-	-	-	-	-
Holztechnik .....	147	2	70	74	-	-	1	-	-	-
Bekleidung .....	63	21	21	19	2	-	-	-	-	-
Chemie .....	116	33	34	33	14	-	1	1	-	-
Drucktechnik .....	116	37	37	42	-	-	-	-	-	-
Farb-und Raumgestaltung .....	265	89	86	90	-	-	-	-	-	-
Gesundheit .....	618	210	196	212	-	-	-	-	-	-
Körperpflege .....	253	85	81	87	-	-	-	-	-	-
Ernährung und Hauswirtschaft .....	1 229	382	414	432	-	-	1	-	-	-
Agrarwirtschaft .....	197	40	75	80	-	-	1	-	1	-
Sonstige Berufe .....	729	224	228	241	36	-	-	-	-	-
Berufsgrundschuljahr .....	185	185	-	-	-	-	-	-	-	-
Berufsvorbereitungsjahr .....	189	189	-	-	-	-	-	-	-	-
Jungarbeiter .....	396	251	46	18	-	23	11	-	43	4
<b>Zusammen</b>	<b>11 972</b>	<b>3 768</b>	<b>3 567</b>	<b>3 598</b>	<b>941</b>	<b>23</b>	<b>18</b>	<b>8</b>	<b>44</b>	<b>5</b>

1) Abweichungen gegenüber anderen Tabellen beruhen auf der differenzierten Auswertungssystematik.



## 4.1. Schüler nach Jahrgangsstufen

Gebiet	Schul-träger	Schüler			davon in Jahrgangsstufe							
					10		11		12		13	
		ins-gesamt	männ-lich	aus-länd.	zu-sammen	männ-lich	zu-sammen	männ-lich	zu-sammen	männ-lich	zu-sammen	männ-lich
Oberbayern ..	staatl.	45 821	27 655	3 254	15 186	9 243	13 523	7 699	13 347	7 633	3 765	3 080
	komm.	39 759	21 930	6 416	13 583	7 532	12 154	6 459	12 158	6 509	1 864	1 430
	privat	-	-	-	-	-	-	-	-	-	-	-
	zusam.	85 580	49 585	9 670	28 769	16 775	25 677	14 158	25 505	14 142	5 629	4 510
Niederbayern	staatl.	26 865	16 492	806	8 536	5 124	7 851	4 577	8 099	4 732	2 379	2 059
	komm.	-	-	-	-	-	-	-	-	-	-	-
	privat	-	-	-	-	-	-	-	-	-	-	-
	zusam.	26 865	16 492	806	8 536	5 124	7 851	4 577	8 099	4 732	2 379	2 059
Oberpfalz ...	staatl.	15 944	10 172	386	5 211	3 237	4 480	2 711	4 723	2 868	1 530	1 356
	komm.	9 291	5 202	444	2 797	1 576	2 895	1 552	2 902	1 535	697	539
	privat	-	-	-	-	-	-	-	-	-	-	-
	zusam.	25 235	15 374	830	8 008	4 813	7 375	4 263	7 625	4 403	2 227	1 895
Oberfranken .	staatl.	24 842	15 275	849	8 167	4 928	7 227	4 268	7 585	4 450	1 863	1 629
	komm.	-	-	-	-	-	-	-	-	-	-	-
	privat	-	-	-	-	-	-	-	-	-	-	-
	zusam.	24 842	15 275	849	8 167	4 928	7 227	4 268	7 585	4 450	1 863	1 629
Mittelfranken	staatl.	21 042	13 258	1 286	6 906	4 341	6 060	3 688	6 449	3 830	1 627	1 399
	komm.	18 022	9 427	2 280	5 874	3 116	5 536	2 824	5 593	2 696	1 019	791
	privat	67	2	1	16	1	22	1	29	-	-	-
	zusam.	39 131	22 687	3 567	12 796	7 458	11 618	6 513	12 071	6 526	2 646	2 190
Unterfranken	staatl.	20 777	12 693	1 003	6 708	4 070	6 011	3 424	6 267	3 620	1 791	1 579
	komm.	6 782	4 139	272	2 100	1 249	2 106	1 228	2 142	1 304	434	358
	privat	129	115	-	30	30	36	32	35	31	28	22
	zusam.	27 688	16 947	1 275	8 838	5 349	8 153	4 684	8 444	4 955	2 253	1 959
Schwaben ....	staatl.	30 372	19 103	2 248	9 945	6 093	9 016	5 483	9 218	5 629	2 193	1 898
	komm.	10 637	6 135	1 110	3 480	1 999	3 186	1 716	3 111	1 695	860	725
	privat	-	-	-	-	-	-	-	-	-	-	-
	zusam.	41 009	25 238	3 358	13 425	8 092	12 202	7 199	12 329	7 324	3 053	2 623
Bayern	staatl.	185 663	114 648	9 832	60 659	37 036	54 168	31 850	55 688	32 762	15 148	13 000
	komm.	84 491	46 833	10 522	27 834	15 472	25 877	13 779	25 906	13 739	4 874	3 843
	privat	196	117	1	46	31	58	33	64	31	28	22
	insges.	270 350	161 598	20 355	88 539	52 539	80 103	45 662	81 658	46 532	20 050	16 865

## 4.2. Schüler nach Alter, Geschlecht und Schulträger

Alter	Geschlecht	Schüler insgesamt	davon an		
			staatlichen	kommunalen	privaten
			Berufsschulen		
15 Jahre oder jünger .....	zusammen	9 272	7 246	2 019	7
	männlich	6 044	4 814	1 228	2
16 Jahre .....	zusammen	31 890	23 954	7 908	28
	männlich	19 718	15 137	4 569	12
17 Jahre .....	zusammen	53 545	38 810	14 686	49
	männlich	32 020	23 635	8 355	30
18 Jahre .....	zusammen	56 959	40 327	16 590	42
	männlich	33 584	24 443	9 115	26
19 Jahre .....	zusammen	43 637	29 610	13 981	46
	männlich	26 324	18 583	7 710	31
20 Jahre .....	zusammen	27 536	17 516	10 003	17
	männlich	16 054	10 674	5 368	12
21 Jahre .....	zusammen	16 069	9 698	6 369	2
	männlich	9 019	5 742	3 275	2
22 Jahre .....	zusammen	10 047	5 814	4 231	2
	männlich	5 716	3 530	2 185	1
23 Jahre .....	zusammen	6 377	3 744	2 631	2
	männlich	3 816	2 289	1 526	1
24 Jahre .....	zusammen	3 989	2 331	1 657	1
	männlich	2 502	1 538	964	-
25 Jahre .....	zusammen	2 820	1 576	1 244	-
	männlich	1 798	1 065	733	-
26 Jahre .....	zusammen	1 855	1 101	754	-
	männlich	1 186	733	453	-
27 Jahre .....	zusammen	1 401	837	564	-
	männlich	901	556	345	-
28 Jahre .....	zusammen	1 049	608	441	-
	männlich	659	415	244	-
29 Jahre .....	zusammen	763	488	275	-
	männlich	473	327	146	-
30 Jahre .....	zusammen	559	339	220	-
	männlich	341	219	122	-
31 Jahre oder älter .....	zusammen	2 582	1 664	918	-
	männlich	1 443	948	495	-
<b>Insgesamt</b>	<b>insgesamt</b>	<b>270 350</b>	<b>185 663</b>	<b>84 491</b>	<b>196</b>
	<b>männlich</b>	<b>161 598</b>	<b>114 648</b>	<b>46 833</b>	<b>117</b>

## 4.3. Schüler nach Religionszugehörigkeit

Gebiet	Schul-träger	Schüler ins-gesamt	davon							
			röm.-katho-lisch	evange-lisch	isla-misch	israe-litisch	ortho-dox	neu-apos-tolisch	mit sons-tiger 1)	ohne Religionszugehörigkeit
Oberbayern .....	staatl.	45 821	33 535	5 586	2 600	4	385	48	542	3 121
	komm.	39 759	22 375	5 731	4 659	14	611	35	1 193	5 141
	privat	-	-	-	-	-	-	-	-	-
	zusam.	85 580	55 910	11 317	7 259	18	996	83	1 735	8 262
Niederbayern ....	staatl.	26 865	22 193	2 521	716	7	102	20	177	1 129
	komm.	-	-	-	-	-	-	-	-	-
	privat	-	-	-	-	-	-	-	-	-
	zusam.	26 865	22 193	2 521	716	7	102	20	177	1 129
Oberpfalz .....	staatl.	15 944	12 707	2 194	331	2	58	9	101	542
	komm.	9 291	7 138	1 088	338	12	69	5	99	542
	privat	-	-	-	-	-	-	-	-	-
	zusam.	25 235	19 845	3 282	669	14	127	14	200	1 084
Oberfranken .....	staatl.	24 842	10 799	10 978	868	6	91	20	215	1 865
	komm.	-	-	-	-	-	-	-	-	-
	privat	-	-	-	-	-	-	-	-	-
	zusam.	24 842	10 799	10 978	868	6	91	20	215	1 865
Mittelfranken ...	staatl.	21 042	7 437	10 427	1 090	6	192	28	200	1 662
	komm.	18 022	5 916	7 698	1 941	13	350	22	346	1 736
	privat	67	24	40	1	-	-	-	-	2
	zusam.	39 131	13 377	18 165	3 032	19	542	50	546	3 400
Unterfranken ....	staatl.	20 777	13 808	4 541	908	1	105	16	132	1 266
	komm.	6 782	4 315	1 686	212	2	42	6	54	465
	privat	129	108	20	-	-	-	-	-	1
	zusam.	27 688	18 231	6 247	1 120	3	147	22	186	1 732
Schwaben .....	staatl.	30 372	20 357	5 282	2 166	2	186	132	309	1 938
	komm.	10 637	6 975	1 679	924	9	155	29	151	715
	privat	-	-	-	-	-	-	-	-	-
	zusam.	41 009	27 332	6 961	3 090	11	341	161	460	2 653
Bayern	staatl.	185 663	120 836	41 529	8 679	28	1 119	273	1 676	11 523
	komm.	84 491	46 719	17 882	8 074	50	1 227	97	1 843	8 599
	privat	196	132	60	1	-	-	-	-	3
	insges.	270 350	167 687	59 471	16 754	78	2 346	370	3 519	20 125

1) Einschließlich Zeugen Jehovas.

## 4.4. Schüler nach Teilnahme am Religionsunterricht

Gebiet	Schul-träger	Schüler ins-gesamt	davon nehmen am ... teil							weder am Religions-unter-richt noch am Ethik-unter-richt 2)
			katho-lischen	evan-gelischen	ortho-doxen	sons-tigen	Ethikunterricht			
							wegen Ab-meldung von an der Schule an-botenem RU 1)	wegen Religions-losigkeit	weil RU 1) d. eig. Be-kennnisses nicht ange-boten wird	
Religionsunterricht										
Oberbayern ...	staatl.	45 821	29 641	1 700	11	3	627	1 725	4 762	7 352
	komm.	39 759	15 582	2 114	-	-	2 718	3 207	7 809	8 329
	privat	-	-	-	-	-	-	-	-	-
	zusam.	85 580	45 223	3 814	11	3	3 345	4 932	12 571	15 681
Niederbayern .	staatl.	26 865	21 301	1 600	4	1	215	616	912	2 216
	komm.	-	-	-	-	-	-	-	-	-
	privat	-	-	-	-	-	-	-	-	-
	zusam.	26 865	21 301	1 600	4	1	215	616	912	2 216
Oberpfalz ....	staatl.	15 944	11 634	1 591	-	-	36	201	388	2 094
	komm.	9 291	6 913	1 043	-	-	202	488	500	145
	privat	-	-	-	-	-	-	-	-	-
	zusam.	25 235	18 547	2 634	-	-	238	689	888	2 239
Oberfranken ..	staatl.	24 842	9 271	9 745	2	-	38	368	549	4 869
	komm.	-	-	-	-	-	-	-	-	-
	privat	-	-	-	-	-	-	-	-	-
	zusam.	24 842	9 271	9 745	2	-	38	368	549	4 869
Mittelfranken	staatl.	21 042	6 948	9 439	9	4	113	403	484	3 642
	komm.	18 022	4 768	6 840	7	111	773	1 448	3 114	961
	privat	67	-	67	-	-	-	-	-	-
	zusam.	39 131	11 716	16 346	16	115	886	1 851	3 598	4 603
Unterfranken .	staatl.	20 777	13 253	3 495	4	2	163	440	749	2 671
	komm.	6 782	3 244	1 064	2	820	168	235	273	976
	privat	129	108	19	-	-	-	-	-	2
	zusam.	27 688	16 605	4 578	6	822	331	675	1 022	3 649
Schwaben .....	staatl.	30 372	18 314	3 029	8	9	395	973	3 121	4 523
	komm.	10 637	5 785	1 104	1	-	161	400	993	2 193
	privat	-	-	-	-	-	-	-	-	-
	zusam.	41 009	24 099	4 133	9	9	556	1 373	4 114	6 716
<b>Bayern</b>	staatl.	185 663	110 362	30 599	38	19	1 587	4 726	10 965	27 367
	komm.	84 491	36 292	12 165	10	931	4 022	5 778	12 689	12 604
	privat	196	108	86	-	-	-	-	-	2
	insges.	270 350	146 762	42 850	48	950	5 609	10 504	23 654	39 973

1) RU = Religionsunterricht. - 2) Einschl. der Schüler, für die Ethik/Religion kein Pflichtfach ist.

## 4.5. Ausländische Schüler nach Staatsangehörigkeit und Geschlecht

Land der Staatsangehörigkeit	Ausländische Berufsschüler							davon an			
	im Regierungsbezirk							in Bayern	staatlichen	kommunalen	privaten
	Oberbayern	Niederbayern	Oberpfalz	Oberfranken	Mittelfranken	Unterfranken	Schwaben				
	<b>Insgesamt</b>										
Europa .....	8 174	707	699	767	3 013	1 083	3 078	17 521	8 840	8 680	1
Albanien .....	223	24	31	14	36	15	61	404	236	168	-
Andorra .....	-	-	-	-	-	-	-	-	-	-	-
Belgien .....	6	1	-	-	1	2	-	10	4	6	-
Bosnien-Herzegowina .....	441	25	25	9	88	22	82	692	268	424	-
Bulgarien .....	44	2	4	-	14	3	9	76	27	49	-
Dänemark .....	9	-	8	-	-	-	3	20	12	8	-
Estland .....	5	1	1	-	2	2	-	11	7	4	-
Finnland .....	3	-	-	-	1	1	1	6	1	5	-
Frankreich .....	41	1	-	1	13	4	7	67	20	47	-
Griechenland .....	353	12	13	37	265	53	87	820	357	463	-
Irland .....	2	-	-	-	3	-	1	6	2	4	-
Island .....	2	-	-	-	-	-	-	2	-	2	-
Italien .....	638	39	21	43	314	128	302	1 485	730	755	-
Kosovo .....	374	55	38	21	84	43	91	706	348	358	-
Kroatien .....	503	18	17	4	82	17	90	731	265	466	-
Lettland .....	10	-	1	1	6	4	3	25	9	16	-
Liechtenstein .....	-	-	-	-	-	-	-	-	-	-	-
Litauen .....	11	4	1	-	5	3	2	26	14	12	-
Luxemburg .....	3	-	-	-	-	1	2	6	3	3	-
Malta .....	-	-	-	-	-	-	1	1	1	-	-
Mazedonien .....	97	6	12	6	34	15	26	196	87	109	-
Moldau, Republik .....	10	5	3	1	10	1	3	33	16	17	-
Monaco .....	-	-	-	-	-	-	-	-	-	-	-
Montenegro .....	31	2	6	4	16	1	10	70	34	36	-
Niederlande .....	22	1	6	-	6	4	3	42	19	23	-
Norwegen .....	3	-	-	-	-	-	-	3	1	2	-
Österreich .....	349	69	11	6	31	11	73	550	336	214	-
Polen .....	233	30	23	15	82	33	56	472	224	248	-
Portugal .....	52	4	3	9	14	14	31	127	72	55	-
Rumänien .....	129	20	22	15	75	14	49	324	168	156	-
Russische Föderation .....	160	12	33	21	94	35	48	403	174	229	-
San Marino .....	-	1	-	-	-	-	-	1	1	-	-
Schweden .....	11	1	1	-	5	1	2	21	7	14	-
Schweiz .....	24	1	2	1	3	5	8	44	25	19	-
Serbien .....	680	43	50	24	137	28	98	1 060	406	654	-
Slowakei .....	40	8	2	-	6	1	9	66	39	27	-
Slowenien .....	21	1	2	2	5	-	5	36	19	17	-
Spanien .....	30	2	5	3	28	6	9	83	37	46	-
Tschechische Republik .....	50	13	32	19	28	8	19	169	99	70	-
Türkei .....	3 330	282	277	479	1 415	575	1 812	8 170	4 520	3 649	1
Ukraine .....	119	16	36	22	83	23	50	349	153	196	-
Ungarn .....	52	3	8	6	6	3	9	87	47	40	-
Vereinigtes Königreich .....	48	3	2	2	9	4	7	75	35	40	-
Weißrussland .....	15	2	3	2	12	3	7	44	16	28	-
Zypern .....	-	-	-	-	-	-	-	2	1	1	-
Afrika .....	341	16	20	22	111	27	32	569	154	415	-
Ägypten .....	7	-	1	3	2	1	2	16	9	7	-
Äthiopien .....	19	-	-	1	14	1	2	37	8	29	-
Algerien .....	4	2	1	1	3	-	2	13	6	7	-
Ghana .....	7	1	-	-	3	-	1	12	4	8	-
Marokko .....	25	2	2	1	1	5	2	38	10	28	-
Tunesien .....	22	-	-	4	3	3	1	33	10	23	-
Übriges Afrika .....	257	11	16	12	85	17	22	420	107	313	-
Amerika .....	202	21	19	15	64	53	56	430	223	207	-
Brasilien .....	35	4	4	2	8	10	16	79	48	31	-
Chile .....	5	-	-	-	-	1	-	6	4	2	-
Kanada .....	8	-	-	-	-	1	1	10	2	8	-
Vereinigte Staaten .....	29	7	6	6	28	16	18	110	57	53	-
Übriges Amerika .....	125	10	9	7	28	25	21	225	112	113	-
Asien .....	929	56	90	43	373	109	189	1 789	595	1 194	-
Afghanistan .....	232	1	2	-	48	20	27	330	53	277	-
China .....	36	1	3	2	4	4	3	53	14	39	-
Indien .....	10	1	-	-	13	1	3	28	11	17	-
Indonesien .....	4	1	-	-	-	-	3	8	4	4	-
Irak .....	252	9	7	6	123	7	48	452	87	365	-
Iran, Islamische Republik .....	24	1	2	2	16	5	2	52	18	34	-
Israel .....	2	-	1	-	-	1	-	4	3	1	-
Japan .....	12	1	-	-	3	2	-	18	8	10	-
Jordanien .....	7	-	-	-	1	-	-	8	1	7	-
Korea, Dem. Volksrepublik .....	1	-	-	-	-	-	-	1	1	-	-
Korea, Republik .....	1	-	-	-	-	-	-	1	-	1	-
Libanon .....	9	1	2	4	6	2	1	25	13	12	-
Pakistan .....	7	1	1	-	8	4	3	24	10	14	-
Philippinen .....	15	1	1	2	7	6	4	36	16	20	-
Sri Lanka .....	6	1	-	-	5	2	1	15	6	9	-
Syrien, Arabische Republik .....	15	2	1	1	4	5	7	35	19	16	-
Thailand .....	79	12	19	8	27	22	31	198	120	78	-
Vietnam .....	123	7	16	4	28	6	20	204	67	137	-
Übriges Asien 1) .....	94	16	35	14	80	22	36	297	144	153	-
Australien .....	9	2	1	-	1	1	-	14	7	7	-
Australien .....	9	1	1	-	1	1	-	13	6	7	-
Neuseeland .....	-	-	-	-	-	-	-	-	-	-	-
Übriges Australien/Ozeanien .....	-	1	-	-	-	-	-	1	1	-	-
Staatenlos .....	6	1	1	-	2	2	3	15	7	8	-
Ungeklärt .....	9	3	-	2	3	-	-	17	6	11	-
<b>Insgesamt</b>	<b>9 670</b>	<b>806</b>	<b>830</b>	<b>849</b>	<b>3 567</b>	<b>1 275</b>	<b>3 358</b>	<b>20 355</b>	<b>9 832</b>	<b>10 522</b>	<b>1</b>

1) Einschließlich Teilgebiete der ehemaligen Sowjetunion.

## Noch: 4.5. Ausländische Schüler nach Staatsangehörigkeit und Geschlecht

Land der Staatsangehörigkeit	Ausländische Berufsschüler							davon an			
	im Regierungsbezirk							in Bayern	staat- lichen	kommun- alen	pri- vaten
	Ober- bayern	Nieder- bayern	Ober- pfalz	Ober- franken	Mittel- franken	Unter- franken	Schwa- ben				
<b>darunter männlich</b>											
Europa .....	4 390	409	402	481	1 684	641	1 788	9 795	5 158	4 637	-
Albanien .....	110	10	17	11	16	8	38	210	126	84	-
Andorra .....	-	-	-	-	-	-	-	-	-	-	-
Belgien .....	3	1	-	-	1	1	-	6	3	3	-
Bosnien-Herzegowina .....	240	17	19	7	38	16	54	391	168	223	-
Bulgarien .....	15	-	-	-	6	1	7	29	13	16	-
Dänemark .....	6	-	4	-	-	-	1	11	5	6	-
Estland .....	2	-	1	-	-	-	-	3	1	2	-
Finnland .....	1	-	-	-	-	-	1	2	-	2	-
Frankreich .....	21	1	-	-	5	3	4	34	14	20	-
Griechenland .....	198	8	11	20	152	30	53	472	213	259	-
Irland .....	2	-	-	-	3	-	1	6	2	4	-
Island .....	-	-	-	-	-	-	-	-	-	-	-
Italien .....	364	24	17	28	184	82	176	875	444	431	-
Kosovo .....	205	34	22	13	61	26	55	416	210	206	-
Kroatien .....	272	11	13	3	45	6	54	404	159	245	-
Lettland .....	5	-	-	1	2	3	1	12	7	5	-
Liechtenstein .....	-	-	-	-	-	-	-	-	-	-	-
Litauen .....	6	2	-	-	3	-	-	11	4	7	-
Luxemburg .....	2	-	-	-	-	-	1	3	1	2	-
Malta .....	-	-	-	-	-	-	1	1	1	-	-
Mazedonien .....	49	6	5	4	20	9	14	107	49	58	-
Moldau, Republik .....	5	3	-	-	6	-	1	15	7	8	-
Monaco .....	-	-	-	-	-	-	-	-	-	-	-
Montenegro .....	15	-	3	2	8	1	7	36	20	16	-
Niederlande .....	17	-	4	-	2	1	3	27	13	14	-
Norwegen .....	2	-	-	-	-	-	-	2	1	1	-
Österreich .....	190	44	4	3	18	8	41	308	201	107	-
Polen .....	121	14	9	10	39	21	27	241	119	122	-
Portugal .....	22	3	2	5	8	8	20	68	40	28	-
Rumänien .....	62	8	6	4	40	10	26	156	90	66	-
Russische Föderation .....	72	7	21	12	45	22	19	198	94	104	-
San Marino .....	-	1	-	-	-	-	-	1	1	-	-
Schweden .....	5	1	-	-	3	-	1	10	4	6	-
Schweiz .....	17	-	2	-	2	4	5	30	17	13	-
Serbien .....	374	25	27	13	84	19	64	606	243	363	-
Slowakei .....	20	3	1	-	1	-	4	29	19	10	-
Slowenien .....	15	1	1	2	4	-	4	27	15	12	-
Spanien .....	20	-	4	2	18	5	6	55	28	27	-
Tschechische Republik .....	23	8	11	14	9	3	11	79	52	27	-
Türkei .....	1 811	165	170	308	806	336	1 053	4 649	2 648	2 001	-
Ukraine .....	47	7	21	12	38	14	24	163	75	88	-
Ungarn .....	21	2	6	5	4	2	3	43	26	17	-
Vereinigtes Königreich .....	25	3	-	2	7	1	2	40	20	20	-
Weißrussland .....	5	-	1	-	6	1	4	17	4	13	-
Zypern .....	-	-	-	-	-	-	2	2	1	1	-
Afrika .....	191	14	10	17	70	22	28	352	104	248	-
Ägypten .....	6	-	-	3	1	1	2	13	9	4	-
Äthiopien .....	6	-	-	1	6	1	2	16	5	11	-
Algerien .....	3	2	1	1	2	-	2	11	6	5	-
Ghana .....	3	1	-	-	3	-	1	8	2	6	-
Marokko .....	16	1	1	1	1	4	2	26	7	19	-
Tunesien .....	14	-	-	3	3	3	1	24	8	16	-
Übriges Afrika .....	143	10	8	8	54	13	18	254	67	187	-
Amerika .....	89	13	16	8	35	29	30	220	120	100	-
Brasilien .....	13	3	2	1	2	4	5	30	21	9	-
Chile .....	3	-	-	-	-	1	-	4	2	2	-
Kanada .....	2	-	-	-	-	1	-	3	2	1	-
Vereinigte Staaten .....	20	6	6	4	17	12	13	78	42	36	-
Übriges Amerika .....	51	4	8	3	16	11	12	105	53	52	-
Asien .....	511	35	46	29	239	48	118	1 026	341	685	-
Afghanistan .....	144	1	-	-	41	12	21	219	29	190	-
China .....	17	1	1	1	1	2	2	25	9	16	-
Indien .....	8	-	-	-	12	1	2	23	9	14	-
Indonesien .....	1	-	-	-	-	-	2	3	2	1	-
Irak .....	154	8	4	6	86	3	29	290	66	224	-
Iran, Islamische Republik .....	9	1	2	2	13	5	1	33	13	20	-
Israel .....	2	-	-	-	-	-	-	2	2	-	-
Japan .....	4	-	-	-	-	1	-	5	3	2	-
Jordanien .....	2	-	-	-	1	-	-	3	-	3	-
Korea, Dem. Volksrepublik .....	1	-	-	-	-	-	-	1	1	-	-
Korea, Republik .....	1	-	-	-	-	-	-	1	-	1	-
Libanon .....	6	-	2	4	4	-	-	16	9	7	-
Pakistan .....	3	-	1	-	6	-	3	13	4	9	-
Philippinen .....	4	-	-	2	2	1	1	10	5	5	-
Sri Lanka .....	1	1	-	-	4	1	1	8	4	4	-
Syrien, Arabische Republik .....	10	-	1	1	3	3	7	25	14	11	-
Thailand .....	40	8	10	1	6	8	14	87	55	32	-
Vietnam .....	71	4	10	4	18	6	13	126	47	79	-
Übriges Asien 1) .....	33	11	15	8	42	5	22	136	69	67	-
Australien .....	4	1	1	-	1	1	-	8	5	3	-
Australien .....	4	-	1	-	1	1	-	7	4	3	-
Neuseeland .....	-	-	-	-	-	-	-	-	-	-	-
Übriges Australien/Ozeanien .....	-	1	-	-	-	-	-	1	1	-	-
Staatenlos .....	4	-	1	-	1	2	2	10	5	5	-
Ungeklärt .....	6	2	-	1	1	-	-	10	4	6	-
<b>Zusammen</b>	<b>5 195</b>	<b>474</b>	<b>476</b>	<b>536</b>	<b>2 031</b>	<b>743</b>	<b>1 966</b>	<b>11 421</b>	<b>5 737</b>	<b>5 684</b>	<b>-</b>

1) Einschließlich Teilgebiete der ehemaligen Sowjetunion.

## 4.6. Schüler nach schulischer Vorbildung

Schulische Vorbildung	Schüler insgesamt			davon an					
				staatlichen		kommunalen		privaten	
				Berufsschulen					
	ins- gesamt	männ- lich	aus- länd.	zu- sammen	männ- lich	zu- sammen	männ- lich	zu- sammen	männ- lich
<b>Insgesamt</b>									
Erfüllte Vollzeitschulpflicht o. Abschluss	5 624	4 050	1 416	3 742	2 735	1 882	1 315	-	-
Abschluss der Schule zur individuellen Lernförderung .....	1 104	793	119	846	610	258	183	-	-
Hauptschulabschluss .....	118 248	79 402	13 230	85 539	58 522	32 640	20 866	69	14
ohne qualifizierenden .....	43 745	28 915	6 776	31 191	20 976	12 536	7 939	18	-
mit qualifizierenden .....	74 503	50 487	6 454	54 348	37 546	20 104	12 927	51	14
Mittlerer Schulabschluss .....	122 532	67 106	4 312	83 468	46 867	38 938	20 137	126	102
Fachhochschulreife .....	10 126	4 734	396	5 686	2 816	4 440	1 918	-	-
fachgebunden .....	5	3	5	3	2	2	1	-	-
nicht fachgebunden .....	10 121	4 731	391	5 683	2 814	4 438	1 917	-	-
Hochschulreife .....	12 373	5 361	565	6 161	2 989	6 211	2 371	1	1
fachgebunden .....	838	376	43	542	261	296	115	-	-
nicht fachgebunden .....	11 535	4 985	522	5 619	2 728	5 915	2 256	1	1
Sonstiger allgemein bildender Abschluss ..	343	152	317	221	109	122	43	-	-
<b>Insgesamt</b>	<b>270 350</b>	<b>161 598</b>	<b>20 355</b>	<b>185 663</b>	<b>114 648</b>	<b>84 491</b>	<b>46 833</b>	<b>196</b>	<b>117</b>

## Neuaufnahmen in Jahrgangsstufe 10

Erfüllte Vollzeitschulpflicht o. Abschluss	2 067	1 466	673	1 264	892	803	574	-	-
Abschluss der Schule zur individuellen Lernförderung .....	375	253	42	287	192	88	61	-	-
Hauptschulabschluss .....	34 110	22 248	4 508	24 365	16 091	9 733	6 154	12	3
ohne qualifizierenden .....	13 460	8 687	2 393	9 356	6 076	4 100	2 611	4	-
mit qualifizierenden .....	20 650	13 561	2 115	15 009	10 015	5 633	3 543	8	3
Mittlerer Schulabschluss .....	34 266	18 961	1 339	23 290	13 294	10 944	5 640	32	27
Fachhochschulreife .....	2 948	1 333	100	1 637	770	1 311	563	-	-
fachgebunden .....	2	1	2	2	1	-	-	-	-
nicht fachgebunden .....	2 946	1 332	98	1 635	769	1 311	563	-	-
Hochschulreife .....	3 623	1 545	183	1 712	810	1 910	734	1	1
fachgebunden .....	306	127	18	209	94	97	33	-	-
nicht fachgebunden .....	3 317	1 418	165	1 503	716	1 813	701	1	1
Sonstiger allgemein bildender Abschluss ..	128	61	114	85	44	43	17	-	-
<b>Zusammen</b>	<b>77 517</b>	<b>45 867</b>	<b>6 959</b>	<b>52 640</b>	<b>32 093</b>	<b>24 832</b>	<b>13 743</b>	<b>45</b>	<b>31</b>

## Neuaufnahmen in Jahrgangsstufe 11

Erfüllte Vollzeitschulpflicht o. Abschluss	187	124	50	118	81	69	43	-	-
Abschluss der Schule zur individuellen Lernförderung .....	16	13	2	12	11	4	2	-	-
Hauptschulabschluss .....	1 688	1 055	200	1 175	727	511	328	2	-
ohne qualifizierenden .....	821	520	118	564	358	256	162	1	-
mit qualifizierenden .....	867	535	82	611	369	255	166	1	-
Mittlerer Schulabschluss .....	5 166	2 268	264	3 645	1 600	1 520	668	1	-
Fachhochschulreife .....	984	480	37	559	295	425	185	-	-
fachgebunden .....	1	-	1	-	-	1	-	-	-
nicht fachgebunden .....	983	480	36	559	295	424	185	-	-
Hochschulreife .....	1 534	720	76	781	409	753	311	-	-
fachgebunden .....	106	56	4	78	45	28	11	-	-
nicht fachgebunden .....	1 428	664	72	703	364	725	300	-	-
Sonstiger allgemein bildender Abschluss ..	39	10	29	23	7	16	3	-	-
<b>Zusammen</b>	<b>9 614</b>	<b>4 670</b>	<b>658</b>	<b>6 313</b>	<b>3 130</b>	<b>3 298</b>	<b>1 540</b>	<b>3</b>	<b>-</b>

## 4.7. Schüler nach ISCED-Bildungsbereich

Gebiet	Schul- träger	Schüler ins- gesamt	davon nach ISCED 1) - Bildungsbereich			
			Sekundar- bereich I	Sekundarbereich II		Post-sekun- därer, nicht- tertiärer Bereich
				allgemein bildend	beruf- lich	
			ISCED 2	ISCED 3A	ISCED 3B	ISCED 4A
Oberbayern .....	staatl.	45 821	2 326	-	40 512	2 983
	komm.	39 759	2 506	-	31 025	6 228
	privat	-	-	-	-	-
	zusam.	85 580	4 832	-	71 537	9 211
Niederbayern .....	staatl.	26 865	1 058	3	24 578	1 226
	komm.	-	-	-	-	-
	privat	-	-	-	-	-
	zusam.	26 865	1 058	3	24 578	1 226
Oberpfalz .....	staatl.	15 944	667	-	14 715	562
	komm.	9 291	163	-	8 303	825
	privat	-	-	-	-	-
	zusam.	25 235	830	-	23 018	1 387
Oberfranken .....	staatl.	24 842	1 299	-	21 496	2 047
	komm.	-	-	-	-	-
	privat	-	-	-	-	-
	zusam.	24 842	1 299	-	21 496	2 047
Mittelfranken .....	staatl.	21 042	1 301	2	17 930	1 809
	komm.	18 022	1 133	1	14 961	1 927
	privat	67	-	-	67	-
	zusam.	39 131	2 434	3	32 958	3 736
Unterfranken .....	staatl.	20 777	1 088	1	18 401	1 287
	komm.	6 782	183	-	5 834	765
	privat	129	-	-	128	1
	zusam.	27 688	1 271	1	24 363	2 053
Schwaben .....	staatl.	30 372	1 728	6	26 717	1 921
	komm.	10 637	667	1	9 065	904
	privat	-	-	-	-	-
	zusam.	41 009	2 395	7	35 782	2 825
Bayern	staatl.	185 663	9 467	12	164 349	11 835
	komm.	84 491	4 652	2	69 188	10 649
	privat	196	-	-	195	1
	insges.	270 350	14 119	14	233 732	22 485

1) ISCED = International Standard Classification of Education.



## 4.8. Schüler nach wöchentlich erteilten Unterrichtsstunden

Gebiet	Schul- träger	Schüler ins- gesamt	davon Schüler in Klassen mit										
			wen- iger als 5	5	6	7	8	9	10	11	12	13 bis 29	30 oder mehr
			Wochenstunden										
Oberbayern ..	staatl.	45 821	132	76	952	962	3 079	11 367	459	170	1 045	14 410	13 169
	komm.	39 759	64	-	42	421	370	10 074	-	-	25	5 683	23 080
	privat	-	-	-	-	-	-	-	-	-	-	-	-
	zusam.	85 580	196	76	994	1 383	3 449	21 441	459	170	1 070	20 093	36 249
Niederbayern	staatl.	26 865	-	-	67	234	895	7 256	108	29	265	4 256	13 755
	komm.	-	-	-	-	-	-	-	-	-	-	-	-
	privat	-	-	-	-	-	-	-	-	-	-	-	-
	zusam.	26 865	-	-	67	234	895	7 256	108	29	265	4 256	13 755
Oberpfalz ...	staatl.	15 944	-	30	256	65	1 137	5 109	101	16	90	4 754	4 386
	komm.	9 291	85	15	531	172	232	2 871	338	170	155	4 270	452
	privat	-	-	-	-	-	-	-	-	-	-	-	-
	zusam.	25 235	85	45	787	237	1 369	7 980	439	186	245	9 024	4 838
Oberfranken .	staatl.	24 842	-	16	191	168	1 003	7 164	109	52	354	4 838	10 947
	komm.	-	-	-	-	-	-	-	-	-	-	-	-
	privat	-	-	-	-	-	-	-	-	-	-	-	-
	zusam.	24 842	-	16	191	168	1 003	7 164	109	52	354	4 838	10 947
Mittelfranken	staatl.	21 042	-	54	487	-	453	4 779	317	23	111	3 785	11 033
	komm.	18 022	-	-	37	39	256	6 112	-	-	-	4 522	7 056
	privat	67	-	-	-	-	-	51	-	-	-	16	-
	zusam.	39 131	-	54	524	39	709	10 942	317	23	111	8 323	18 089
Unterfranken	staatl.	20 777	-	-	-	47	618	6 003	22	38	239	3 848	9 962
	komm.	6 782	-	-	-	-	133	1 679	28	-	78	1 135	3 729
	privat	129	-	-	-	-	-	28	-	35	-	66	-
	zusam.	27 688	-	-	-	47	751	7 710	50	73	317	5 049	13 691
Schwaben ....	staatl.	30 372	40	-	222	149	1 731	8 336	217	37	637	6 987	12 016
	komm.	10 637	-	-	16	112	1 311	2 551	70	-	47	3 642	2 888
	privat	-	-	-	-	-	-	-	-	-	-	-	-
	zusam.	41 009	40	-	238	261	3 042	10 887	287	37	684	10 629	14 904
Bayern	staatl.	185 663	172	176	2 175	1 625	8 916	50 014	1 333	365	2 741	42 878	75 268
	komm.	84 491	149	15	626	744	2 302	23 287	436	170	305	19 252	37 205
	privat	196	-	-	-	-	-	79	-	35	-	82	-
	insges.	270 350	321	191	2 801	2 369	11 218	73 380	1 769	570	3 046	62 212	112 473

## 4.9 Kurse und Teilnehmer in ausgewählten Fächern

Fach	Zahl der Kurse/ Klassen	Teilnehmer insgesamt	davon Schüler mit					
			Einzeltagunterricht		Blockunterricht		Vollzeitunterricht	
			insgesamt	darunter BGJ/k	insgesamt	darunter BGJ/k	BGJ/s	BJV
<b>Staatliche Berufsschulen</b>								
Pflichtunterricht								
Plusprogramm .....	397	8 178	3 786	100	4 373	41	19	0
Buchführung .....	16	429	323	0	0	0	106	0
Französisch .....	11	0	0	0	19	2	0	0
Wahlunterricht								
Datenverarbeitung/ Informationstechnik .....	22	496	250	0	215	0	23	8
Förderunterricht in								
Deutsch .....	1	5	0	0	5	0	0	0
Mathematik .....	15	291	0	0	236	0	55	0
fachlicher Unterricht .....	203	3 682	1 562	62	1 959	238	161	0
Sonstiges 1) .....	22	355	58	0	297	82	0	0
Maschinenschreiben/ Kurzschrift/ .....	19	400	321	0	79	0	0	0
Sport .....	368	8 528	386	23	7 699	579	345	98
Sonstiges 1) .....	14	254	231	0	23	0	0	0
Sonstige fremdsprachige Konversation/Übungen .....	13	160	49	0	111	0	0	0
<b>Zusammen</b>	<b>1 101</b>	<b>22 778</b>	<b>6 966</b>	<b>185</b>	<b>14 997</b>	<b>940</b>	<b>709</b>	<b>106</b>
<b>Kommunale Berufsschulen</b>								
Pflichtunterricht								
Plusprogramm .....	187	4 462	1 895	0	2 567	26	0	0
Buchführung .....	83	2 450	1 693	0	738	0	0	19
Französisch .....	0	0	0	0	0	0	0	0
Wahlunterricht								
Datenverarbeitung/ Informationstechnik .....	13	205	181	0	24	0	0	0
Förderunterricht in								
Deutsch .....	1	25	0	0	0	0	0	25
Mathematik .....	4	67	24	24	0	0	0	43
fachlicher Unterricht .....	104	2 293	1 236	0	958	150	0	99
Sonstiges 1) .....	56	1 307	0	0	1 307	96	0	0
Maschinenschreiben/ Kurzschrift/ .....	0	0	0	0	0	0	0	0
Sport .....	112	2 604	536	53	1 991	27	61	16
Sonstiges 1) .....	6	155	0	0	155	0	0	0
Sonstige fremdsprachige Konversation/Übungen .....	0	0	0	0	0	0	0	0
<b>Zusammen</b>	<b>566</b>	<b>13 568</b>	<b>5 565</b>	<b>77</b>	<b>7 740</b>	<b>299</b>	<b>61</b>	<b>202</b>
<b>Private Berufsschulen</b>								
Pflichtunterricht								
Plusprogramm .....	0	0	0	0	0	0	0	0
Buchführung .....	0	0	0	0	0	0	0	0
Französisch .....	0	0	0	0	0	0	0	0
Wahlunterricht								
Datenverarbeitung/ Informationstechnik .....	0	0	0	0	0	0	0	0
Förderunterricht in								
Deutsch .....	0	0	0	0	0	0	0	0
Mathematik .....	0	0	0	0	0	0	0	0
fachlicher Unterricht .....	0	0	0	0	0	0	0	0
Sonstiges 1) .....	0	0	0	0	0	0	0	0
Maschinenschreiben/ Kurzschrift/ .....	0	0	0	0	0	0	0	0
Sport .....	0	0	0	0	0	0	0	0
Sonstiges 1) .....	0	0	0	0	0	0	0	0
Sonstige fremdsprachige Konversation/Übungen .....	0	0	0	0	0	0	0	0
<b>Zusammen</b>	<b>0</b>	<b>0</b>	<b>0</b>	<b>0</b>	<b>0</b>	<b>0</b>	<b>0</b>	<b>0</b>
<b>Insgesamt</b>								
Pflichtunterricht								
Plusprogramm .....	584	12 640	5 681	100	6 940	67	19	0
Buchführung .....	99	2 879	2 016	0	738	0	106	19
Französisch .....	11	0	0	0	19	2	0	0
Wahlunterricht								
Datenverarbeitung/ Informationstechnik .....	35	701	431	0	239	0	23	8
Förderunterricht in								
Deutsch .....	2	30	0	0	5	0	0	25
Mathematik .....	19	358	24	24	236	0	55	43
fachlicher Unterricht .....	307	5 975	2 798	62	2 917	388	161	99
Sonstiges 1) .....	78	1 662	58	0	1 604	178	0	0
Maschinenschreiben/ Kurzschrift/ .....	19	400	321	0	79	0	0	0
Sport .....	480	11 132	922	76	9 690	606	406	114
Sonstiges 1) .....	20	409	231	0	178	0	0	0
Sonstige fremdsprachige Konversation/Übungen .....	13	160	49	0	111	0	0	0
<b>Insgesamt</b>	<b>1 667</b>	<b>36 346</b>	<b>12 531</b>	<b>262</b>	<b>22 737</b>	<b>1 239</b>	<b>770</b>	<b>308</b>

1) Alle weiteren an den Schulen angebotenen Wahlfächer.

## 4.10. Schüler nach Gastschulverhältnissen

Gebiet	Schul- träger	Gastschul- verhältnisse		davon					
				Bayerische Gastschüler		Außerbayerische Gastschüler		Um- schüler	
		insgesamt	männlich	zusammen	männlich	zusammen	männlich	zusammen	männlich
Oberbayern .....	staatl.	2 608	1 688	2 332	1 516	5	2	271	170
	komm.	2 284	1 523	1 901	1 250	149	122	234	151
	privat	-	-	-	-	-	-	-	-
	zusam.	4 892	3 211	4 233	2 766	154	124	505	321
Niederbayern .....	staatl.	1 660	999	1 217	711	34	19	409	269
	komm.	-	-	-	-	-	-	-	-
	privat	-	-	-	-	-	-	-	-
	zusam.	1 660	999	1 217	711	34	19	409	269
Oberpfalz .....	staatl.	571	341	380	218	7	6	184	117
	komm.	636	364	423	248	-	-	213	116
	privat	-	-	-	-	-	-	-	-
	zusam.	1 207	705	803	466	7	6	397	233
Oberfranken .....	staatl.	1 916	1 239	698	380	683	514	535	345
	komm.	-	-	-	-	-	-	-	-
	privat	-	-	-	-	-	-	-	-
	zusam.	1 916	1 239	698	380	683	514	535	345
Mittelfranken .....	staatl.	2 426	1 671	2 068	1 471	96	44	262	156
	komm.	943	632	603	372	98	96	242	164
	privat	-	-	-	-	-	-	-	-
	zusam.	3 369	2 303	2 671	1 843	194	140	504	320
Unterfranken .....	staatl.	1 160	788	470	273	339	282	351	233
	komm.	289	195	61	38	85	49	143	108
	privat	-	-	-	-	-	-	-	-
	zusam.	1 449	983	531	311	424	331	494	341
Schwaben .....	staatl.	1 535	932	803	462	362	220	370	250
	komm.	805	525	725	484	2	-	78	41
	privat	-	-	-	-	-	-	-	-
	zusam.	2 340	1 457	1 528	946	364	220	448	291
<b>Bayern</b>	staatl.	<b>11 876</b>	<b>7 658</b>	<b>7 968</b>	<b>5 031</b>	<b>1 526</b>	<b>1 087</b>	<b>2 382</b>	<b>1 540</b>
	komm.	<b>4 957</b>	<b>3 239</b>	<b>3 713</b>	<b>2 392</b>	<b>334</b>	<b>267</b>	<b>910</b>	<b>580</b>
	privat	<b>-</b>	<b>-</b>	<b>-</b>	<b>-</b>	<b>-</b>	<b>-</b>	<b>-</b>	<b>-</b>
	insges.	<b>16 833</b>	<b>10 897</b>	<b>11 681</b>	<b>7 423</b>	<b>1 860</b>	<b>1 354</b>	<b>3 292</b>	<b>2 120</b>

## 4.11. Schüler nach der Unterrichtsorganisation

Gebiet	Schul-träger	Schüler ins-gesamt	davon Schüler in Klassen						darunter Schüler in Fach-klassen 2)
			mit wöchentlichem Einzeltagesunterricht		mit Block-unterricht		des Berufs-grund-schul-jahres (BGJ/s)	des Berufs-vorbe-reitungs-jahres (BVJ)	
			ins-gesamt	darunter Berufs-grund-bildungs-jahr/k 1)	ins-gesamt	darunter Berufs-grund-bildungs-jahr/k 1)			
Oberbayern .....	staatl. komm. privat zusam.	45 821 39 759 - 85 580	27 028 16 116 - 43 144	2 265 106 - 2 371	17 229 22 974 - 40 203	2 828 2 405 - 5 233	967 201 - 1 168	597 468 - 1 065	35 037 32 279 - 67 316
Niederbayern .....	staatl. komm. privat zusam.	26 865 - - 26 865	12 799 - - 12 799	615 - - 615	13 334 - - 13 334	1 753 - - 1 753	459 - - 459	273 - - 273	19 861 - - 19 861
Oberpfalz .....	staatl. komm. privat zusam.	15 944 9 291 - 25 235	10 619 6 903 - 17 522	1 244 491 - 1 735	4 778 2 312 - 7 090	700 267 - 967	321 57 - 378	226 19 - 245	12 580 7 658 - 20 238
Oberfranken .....	staatl. komm. privat zusam.	24 842 - - 24 842	13 557 - - 13 557	769 - - 769	10 697 - - 10 697	1 017 - - 1 017	314 - - 314	274 - - 274	18 289 - - 18 289
Mittelfranken .....	staatl. komm. privat zusam.	21 042 18 022 67 39 131	9 704 10 426 67 20 197	943 580 16 1 539	10 492 6 918 - 17 410	1 207 612 - 1 819	499 96 - 595	347 582 - 929	15 214 14 624 67 29 905
Unterfranken .....	staatl. komm. privat zusam.	20 777 6 782 129 27 688	10 512 3 017 129 13 658	216 46 - 262	9 689 3 668 - 13 357	1 610 71 - 1 681	274 61 - 335	302 36 - 338	15 565 4 973 - 20 538
Schwaben .....	staatl. komm. privat zusam.	30 372 10 637 - 41 009	17 669 7 444 - 25 113	1 056 549 - 1 605	11 878 2 902 - 14 780	1 119 311 - 1 430	479 106 - 585	346 185 - 531	22 414 8 454 - 30 868
<b>Bayern</b>	<b>staatl. komm. privat insges.</b>	<b>185 663 84 491 196 270 350</b>	<b>101 888 43 906 196 145 990</b>	<b>7 108 1 772 16 8 896</b>	<b>78 097 38 774 - 116 871</b>	<b>10 234 3 666 - 13 900</b>	<b>3 313 521 - 3 834</b>	<b>2 365 1 290 - 3 655</b>	<b>138 960 67 988 67 207 015</b>

1) Einschl. Jungarbeiter in Klassen des BGJ/k. - 2) Einschl. BGJ/k.

## 4.12. Schüler nach Berufsfeld, Schulträger,

Berufsfeld	Schul- träger	Schüler		darunter			
				in BGJ/k Klassen 1)		ausländische Schüler	
		ins- gesamt	männ- lich	ins- gesamt	männ- lich	zu- sammen	männ- lich
Wirtschaft .....	staatlich	56 289	20 448	126	32	2 931	1 348
	kommunal	29 485	11 741	-	-	3 361	1 598
	privat	-	-	-	-	-	-
	zusammen	85 774	32 189	126	32	6 292	2 946
Metall .....	staatlich	30 333	28 943	5 031	4 756	1 025	998
	kommunal	6 938	6 635	1 096	1 036	526	512
	privat	66	60	-	-	-	-
	zusammen	37 337	35 638	6 127	5 792	1 551	1 510
Fahrzeugtechnik .....	staatlich	13 192	12 895	2 735	2 665	556	552
	kommunal	3 231	3 131	789	771	381	377
	privat	-	-	-	-	-	-
	zusammen	16 423	16 026	3 524	3 436	937	929
Elektro .....	staatlich	13 565	12 722	2 642	2 495	304	300
	kommunal	6 465	6 122	1 016	971	457	447
	privat	46	44	-	-	-	-
	zusammen	20 076	18 888	3 658	3 466	761	747
Bautechnik .....	staatlich	7 088	6 750	1 631	1 580	314	308
	kommunal	2 747	2 501	412	377	173	165
	privat	-	-	-	-	-	-
	zusammen	9 835	9 251	2 043	1 957	487	473
Holztechnik .....	staatlich	2 562	2 367	-	-	48	45
	kommunal	447	390	-	-	30	26
	privat	-	-	-	-	-	-
	zusammen	3 009	2 757	-	-	78	71
Bekleidung .....	staatlich	823	412	68	31	71	48
	kommunal	453	148	76	5	43	14
	privat	-	-	-	-	-	-
	zusammen	1 276	560	144	36	114	62
Chemie .....	staatlich	1 368	936	-	-	49	41
	kommunal	1 184	572	95	39	20	10
	privat	-	-	-	-	-	-
	zusammen	2 552	1 508	95	39	69	51
Drucktechnik .....	staatlich	618	464	95	63	34	31
	kommunal	2 136	1 283	78	71	96	76
	privat	-	-	-	-	-	-
	zusammen	2 754	1 747	173	134	130	107
Farb- und Raumgestaltung .....	staatlich	3 576	3 085	313	262	273	266
	kommunal	2 103	1 569	48	24	288	272
	privat	-	-	-	-	-	-
	zusammen	5 679	4 654	361	286	561	538
Gesundheit .....	staatlich	8 953	50	852	6	615	2
	kommunal	5 816	93	-	-	1 181	10
	privat	-	-	-	-	-	-
	zusammen	14 769	143	852	6	1 796	12
Körperpflege .....	staatlich	3 832	241	890	74	495	53
	kommunal	1 448	182	91	16	404	65
	privat	-	-	-	-	-	-
	zusammen	5 280	423	981	90	899	118
Ernährung/Hauswirtschaft .....	staatlich	18 216	7 373	2 057	962	948	389
	kommunal	8 612	4 006	1 387	692	1 149	589
	privat	67	2	16	1	1	-
	zusammen	26 895	11 381	3 460	1 655	2 098	978

1) Berufsgrundbildungsjahr kooperativ; einschl. Jungarbeiter in Klassen des BGJ/k.

## Jahrgangsstufen bzw. Regierungsbezirken

davon in Jahrgangsstufe				Von den Schülern besuchten eine Schule im Regierungsbezirk						
10	11	12	13	Ober- bayern	Nieder- bayern	Ober- pfalz	Ober- franken	Mittel- franken	Unter- franken	Schwa- ben
16 973	18 769	18 095	2 452	14 235	8 016	3 909	7 655	6 165	6 646	9 663
9 210	9 993	9 344	938	14 298	-	3 146	-	6 826	1 924	3 291
-	-	-	-	-	-	-	-	-	-	-
26 183	28 762	27 439	3 390	28 533	8 016	7 055	7 655	12 991	8 570	12 954
7 573	7 672	8 616	6 472	7 008	4 095	3 187	3 982	3 406	3 769	4 886
1 564	1 794	2 109	1 471	2 558	-	927	-	1 563	520	1 370
14	18	20	14	-	-	-	-	-	66	-
9 151	9 484	10 745	7 957	9 566	4 095	4 114	3 982	4 969	4 355	6 256
3 311	3 297	3 390	3 194	3 757	2 515	1 123	1 238	1 405	1 324	1 830
899	817	843	672	1 526	-	454	-	533	262	456
-	-	-	-	-	-	-	-	-	-	-
4 210	4 114	4 233	3 866	5 283	2 515	1 577	1 238	1 938	1 586	2 286
3 744	3 418	3 720	2 683	3 417	1 860	1 887	1 651	1 547	1 389	1 814
1 636	1 819	1 828	1 182	2 704	-	936	-	1 299	507	1 019
12	14	11	9	-	-	-	-	-	46	-
5 392	5 251	5 559	3 874	6 121	1 860	2 823	1 651	2 846	1 942	2 833
2 166	2 408	2 514	-	1 424	1 370	1 030	1 001	480	396	1 387
723	1 072	952	-	902	-	129	-	640	802	274
-	-	-	-	-	-	-	-	-	-	-
2 889	3 480	3 466	-	2 326	1 370	1 159	1 001	1 120	1 198	1 661
48	1 250	1 264	-	809	419	210	249	263	286	326
-	216	231	-	150	-	71	-	80	72	74
-	-	-	-	-	-	-	-	-	-	-
48	1 466	1 495	-	959	419	281	249	343	358	400
291	263	269	-	49	191	-	454	18	111	-
150	148	117	38	393	-	-	-	60	-	-
-	-	-	-	-	-	-	-	-	-	-
441	411	386	38	442	191	-	454	78	111	-
394	459	403	112	451	-	-	364	210	-	343
375	340	351	118	601	-	137	-	147	132	167
-	-	-	-	-	-	-	-	-	-	-
769	799	754	230	1 052	-	137	364	357	132	510
237	186	195	-	-	-	-	213	-	-	405
670	675	791	-	829	-	373	-	478	215	241
-	-	-	-	-	-	-	-	-	-	-
907	861	986	-	829	-	373	213	478	215	646
1 297	1 109	1 170	-	749	660	221	616	523	510	297
679	688	736	-	1 035	-	177	-	433	193	265
-	-	-	-	-	-	-	-	-	-	-
1 976	1 797	1 906	-	1 784	660	398	616	956	703	562
3 155	2 809	2 989	-	2 927	1 200	877	1 157	681	891	1 220
2 028	1 796	1 992	-	2 254	-	543	-	1 573	622	824
-	-	-	-	-	-	-	-	-	-	-
5 183	4 605	4 981	-	5 181	1 200	1 420	1 157	2 254	1 513	2 044
1 247	1 196	1 389	-	916	516	316	461	584	557	482
455	473	520	-	703	-	179	-	314	-	252
-	-	-	-	-	-	-	-	-	-	-
1 702	1 669	1 909	-	1 619	516	495	461	898	557	734
6 005	5 751	6 460	-	4 780	2 753	1 315	2 328	1 686	2 465	2 889
2 759	2 863	2 990	-	4 320	-	1 149	-	1 693	466	984
16	22	29	-	-	-	-	-	67	-	-
8 780	8 636	9 479	-	9 100	2 753	2 464	2 328	3 446	2 931	3 873

## Noch: 4.12. Schüler nach Berufsfeld, Schulträger,

Berufsfeld	Schul- träger	Schüler		darunter			
				in BGJ/k Klassen 1)		ausländische Schüler	
		ins- gesamt	männ- lich	ins- gesamt	männ- lich	zu- sammen	männ- lich
Agrarwirtschaft .....	staatlich	4 061	3 132	463	324	50	40
	kommunal	571	443	147	127	10	8
	privat	-	-	-	-	-	-
	zusammen	4 632	3 575	610	451	60	48
Sonstige Berufe .....	staatlich	8 395	6 529	208	134	287	237
	kommunal	7 680	4 683	151	107	367	219
	privat	17	11	-	-	-	-
	zusammen	16 092	11 223	359	241	654	456
<b>Schüler mit Ausbildungsvertrag</b>	<b>staatlich</b>	<b>172 871</b>	<b>106 347</b>	<b>17 111</b>	<b>13 384</b>	<b>8 000</b>	<b>4 658</b>
	<b>kommunal</b>	<b>79 316</b>	<b>43 499</b>	<b>5 386</b>	<b>4 236</b>	<b>8 486</b>	<b>4 388</b>
	<b>privat</b>	<b>196</b>	<b>117</b>	<b>16</b>	<b>1</b>	<b>1</b>	<b>-</b>
	<b>zusammen</b>	<b>252 383</b>	<b>149 963</b>	<b>22 513</b>	<b>17 621</b>	<b>16 487</b>	<b>9 046</b>
Berufsgrundschuljahr .....	staatlich	3 313	2 824	X	X	107	73
	kommunal	521	488	X	X	54	52
	privat	-	-	X	X	-	-
	zusammen	3 834	3 312	X	X	161	125
Berufsvorbereitungsjahr .....	staatlich	2 365	1 378	X	X	454	251
	kommunal	1 290	832	X	X	681	455
	privat	-	-	X	X	-	-
	zusammen	3 655	2 210	X	X	1 135	706
Sonstige Jungarbeiter ohne Ausbildungsvertrag .....	staatlich	4 736	2 686	35	21	923	535
	kommunal	2 258	1 310	-	-	916	534
	privat	-	-	-	-	-	-
	zusammen	6 994	3 996	35	21	1 839	1 069
Teilnehmer an Lehrgängen der Arbeitsverwaltung .....	staatlich	1 454	898	6	6	225	147
	kommunal	826	546	-	-	322	218
	privat	-	-	-	-	-	-
	zusammen	2 280	1 444	6	6	547	365
Maßnahmen der Arbeitsverwaltung mit verdichtetem Unterricht .....	staatlich	8	3	-	-	1	-
	kommunal	-	-	-	-	-	-
	privat	-	-	-	-	-	-
	zusammen	8	3	-	-	1	-
Praktikanten (EQJ-Maßnahme) .....	staatlich	916	512	190	123	122	73
	kommunal	280	158	52	39	63	37
	privat	-	-	-	-	-	-
	zusammen	1 196	670	242	162	185	110
<b>Insgesamt</b>	<b>staatlich</b>	<b>185 663</b>	<b>114 648</b>	<b>17 342</b>	<b>13 534</b>	<b>9 832</b>	<b>5 737</b>
	<b>kommunal</b>	<b>84 491</b>	<b>46 833</b>	<b>5 438</b>	<b>4 275</b>	<b>10 522</b>	<b>5 684</b>
	<b>privat</b>	<b>196</b>	<b>117</b>	<b>16</b>	<b>1</b>	<b>1</b>	<b>-</b>
	<b>insgesamt</b>	<b>270 350</b>	<b>161 598</b>	<b>22 796</b>	<b>17 810</b>	<b>20 355</b>	<b>11 421</b>

1) Berufsgrundbildungsjahr kooperativ; einschl. Jungarbeiter in Klassen des BGJ/k.

## Jahrgangsstufen bzw. Regierungsbezirken

davon in Jahrgangsstufe				Von den Schülern besuchten eine Schule im Regierungsbezirk						
10	11	12	13	Ober- bayern	Nieder- bayern	Ober- pfalz	Ober- franken	Mittel- franken	Unter- franken	Schwa- ben
792	1 578	1 691	-	717	328	420	262	605	299	1 430
147	191	233	-	571	-	-	-	-	-	-
-	-	-	-	-	-	-	-	-	-	-
939	1 769	1 924	-	1 288	328	420	262	605	299	1 430
2 746	2 607	2 809	233	1 289	1 422	461	1 598	1 667	771	1 187
2 365	2 337	2 523	455	4 208	-	850	-	1 153	823	646
4	4	4	5	-	-	-	-	-	17	-
5 115	4 948	5 336	693	5 497	1 422	1 311	1 598	2 820	1 611	1 833
<b>49 979</b>	<b>52 772</b>	<b>54 974</b>	<b>15 146</b>	<b>42 528</b>	<b>25 345</b>	<b>14 956</b>	<b>23 229</b>	<b>19 240</b>	<b>19 414</b>	<b>28 159</b>
<b>23 660</b>	<b>25 222</b>	<b>25 560</b>	<b>4 874</b>	<b>37 052</b>	<b>-</b>	<b>9 071</b>	<b>-</b>	<b>16 792</b>	<b>6 538</b>	<b>9 863</b>
<b>46</b>	<b>58</b>	<b>64</b>	<b>28</b>	<b>-</b>	<b>-</b>	<b>-</b>	<b>-</b>	<b>67</b>	<b>129</b>	<b>-</b>
<b>73 685</b>	<b>78 052</b>	<b>80 598</b>	<b>20 048</b>	<b>79 580</b>	<b>25 345</b>	<b>24 027</b>	<b>23 229</b>	<b>36 099</b>	<b>26 081</b>	<b>38 022</b>
3 313	X	X	X	967	459	321	314	499	274	479
521	X	X	X	201	-	57	-	96	61	106
-	X	X	X	-	-	-	-	-	-	-
3 834	X	X	X	1 168	459	378	314	595	335	585
2 365	X	X	X	597	273	226	274	347	302	346
1 290	X	X	X	468	-	19	-	582	36	185
-	X	X	X	-	-	-	-	-	-	-
3 655	X	X	X	1 065	273	245	274	929	338	531
2 681	1 339	714	2	1 388	406	224	628	764	504	822
1 271	642	345	-	1 367	-	80	-	458	106	247
-	-	-	-	-	-	-	-	-	-	-
3 952	1 981	1 059	2	2 755	406	304	628	1 222	610	1 069
1 449	5	-	-	199	253	190	156	63	232	361
824	1	1	-	586	-	55	-	4	22	159
-	-	-	-	-	-	-	-	-	-	-
2 273	6	1	-	785	253	245	156	67	254	520
8	-	-	-	-	-	-	-	-	1	7
-	-	-	-	-	-	-	-	-	-	-
-	-	-	-	-	-	-	-	-	-	-
8	-	-	-	-	-	-	-	-	1	7
864	52	-	-	142	129	27	241	129	50	198
268	12	-	-	85	-	9	-	90	19	77
-	-	-	-	-	-	-	-	-	-	-
1 132	64	-	-	227	129	36	241	219	69	275
<b>60 659</b>	<b>54 168</b>	<b>55 688</b>	<b>15 148</b>	<b>45 821</b>	<b>26 865</b>	<b>15 944</b>	<b>24 842</b>	<b>21 042</b>	<b>20 777</b>	<b>30 372</b>
<b>27 834</b>	<b>25 877</b>	<b>25 906</b>	<b>4 874</b>	<b>39 759</b>	<b>-</b>	<b>9 291</b>	<b>-</b>	<b>18 022</b>	<b>6 782</b>	<b>10 637</b>
<b>46</b>	<b>58</b>	<b>64</b>	<b>28</b>	<b>-</b>	<b>-</b>	<b>-</b>	<b>-</b>	<b>67</b>	<b>129</b>	<b>-</b>
<b>88 539</b>	<b>80 103</b>	<b>81 658</b>	<b>20 050</b>	<b>85 580</b>	<b>26 865</b>	<b>25 235</b>	<b>24 842</b>	<b>39 131</b>	<b>27 688</b>	<b>41 009</b>



## 4.13. Schüler nach Berufen,

Be- rufs- nummer	Berufe	Schüler		darunter			
		ins- gesamt	männ- lich	in BGJ/k Klassen 1)		ausländische Schüler	
				zu- sammen	männ- lich	zu- sammen	männ- lich
01101	Landwirt .....	1 418	1 293	-	-	3	3
01201	Winzer .....	58	42	-	-	2	2
02301	Tierwirt .....	35	23	-	-	1	1
02361	Fischwirt .....	72	67	18	16	8	6
02381	Pferdewirt .....	141	18	43	3	2	-
02401	Tierpfleger .....	240	58	-	-	2	-
05101	Gärtner - Baumschulen .....	149	106	29	20	1	1
05102	Gärtner - Friedhofsgärtnerei .....	27	20	5	3	3	2
05103	Gärtner - Garten- und Landschaftsbau .....	1 241	1 115	349	322	9	9
05104	Gärtner - Gemüsebau .....	92	62	16	13	-	-
05105	Gärtner - Obstbau .....	1	1	-	-	-	-
05106	Gärtner - Staudengärtnerei .....	50	24	9	5	1	-
05107	Gärtner - Zierpflanzenbau .....	579	280	141	69	10	6
05301	Florist .....	660	30	53	-	19	2
06211	Forstwirt .....	179	174	-	-	-	-
08051	Aufbereitungsmechaniker .....	47	47	-	-	5	5
10101	Naturwerksteinmechaniker - Maschinenbearbeitungstechnik .....	159	156	-	-	18	18
10111	Steinmetz und Steinbildhauer .....	286	258	-	-	7	7
10181	Diamantschleifer .....	1	1	-	-	-	-
11201	Verfahrensmech. in der Steine- u. Erdenindustrie .....	117	117	-	-	11	11
11212	Betonfertigteilbauer .....	52	52	-	-	4	4
12101	Keramiker .....	21	6	-	-	1	1
12105	Industriekeramiker - Anlagentechnik .....	45	39	-	-	2	2
12106	Industriekeramiker - Dekorationstechnik .....	16	1	-	-	-	-
12107	Industriekeramiker - Modelltechnik .....	6	6	-	-	-	-
12108	Industriekeramiker - Verfahrenstechnik .....	24	19	-	-	3	3
13121	Glasmacher .....	5	5	-	-	-	-
13130	Verfahrensmechaniker Glastechnik .....	83	80	-	-	5	5
13161	Glasapparatebauer .....	7	7	-	-	-	-
13501	Flachglasmechaniker .....	69	67	-	-	8	8
13502	Glasveredler FR Kanten- und Flächenveredelung .....	3	3	-	-	-	-
13561	Feinoptiker .....	73	46	-	-	5	4
13571	Verfahrensmechaniker für Brillenoptik .....	30	18	-	-	2	1
14102	Chemikant .....	604	513	17	15	32	27
14103	Produktionsfachkraft Chemie .....	69	56	-	-	5	4
14111	Pharmakant .....	47	28	8	3	-	-
14181	Wachstzieher .....	28	10	-	-	2	2
14211	Chemielaborjungwerker .....	4	1	-	-	-	-
14581	Mech. f. Reifen- u. Vulkanisations. FR Reifen- u. Fahrwerktech. ..	80	80	13	13	15	15
14582	Mech. f. Reifen- u. Vulkanisations. FR Vulkanisationstechnik ..	13	13	7	7	-	-
15301	Maschinen- und Anlagenführer - Kunststofftechnik .....	50	46	-	-	5	5
15302	Verfahrensm. für Kunststoff- und Kautschuktechnik - Formteile..	964	889	-	-	47	46
15303	Verfahrensm. für Kunststoff- und Kautschuktechnik - Halbzeuge..	340	326	-	-	15	15
15304	Verfahrensm. f. Kunstst.- und Kautschuktech. - Mehrschich-Kaut.	16	16	-	-	-	-
15305	Verfahrensm. für Kunststoff- und Kautschuktechnik - Bauteile...	47	41	-	-	2	1
15306	Verfahrensm. für Kunststoff- und Kautschuktechn. - Faserverb...	117	96	-	-	3	3
15307	Verfahrensm. für Kunststoff- und Kautschuktechn. - Kunststoff..	4	4	-	-	-	-
16201	Verpackungsmittelmechaniker .....	243	229	-	-	15	15
16211	Maschinen- und Anlagenführer - Verpackungsmittelmechaniker ....	29	29	-	-	7	7
17201	Mediengestalter Digital u. Print - FR Beratung und Planung ....	36	12	-	-	-	-
17202	Mediengestalter Dig- u. Print - FR Konzeption u. Visualisierung ..	115	47	8	4	4	2
17203	Mediengestalter Digital und Print - FR Gestaltung und Technik ..	1 285	528	42	19	34	17
17205	Mediengestalter für Digital- und Printmedien - Mediendesign ...	45	21	-	-	2	1
17207	Mediengestalter für Digital- und Printmedien - Medienoperating ..	8	4	-	-	1	1
17405	Drucker - Flachdruck .....	400	382	51	48	21	21
17406	Drucker - Hochdruck .....	80	73	23	22	11	11
17407	Drucker - Tiefdruck .....	108	96	25	22	1	1
17408	Drucker - Digitaldruck .....	57	48	8	7	3	3
17511	Siebdrucker .....	97	67	16	12	7	5
17801	Buchbinder .....	244	204	-	-	24	23
17811	Maschinen- und Anlagenführer - Buchbinder .....	7	7	-	-	-	-
18101	Holzbearbeitungsmechaniker .....	162	160	-	-	9	9
18511	Drechsler (Elfenbeinschnitzer) .....	8	6	-	-	-	-
18521	Holzbildhauer .....	4	3	-	-	-	-
18531	Bürsten- und Pinselmacher .....	23	16	-	-	1	1
20101	Gießereimechaniker - Handformguss .....	127	124	26	25	17	17
20105	Gießereimechaniker - Maschinenform-, Druck- und Kokillenguss ..	120	120	25	25	22	22
20161	Metall- und Glockengießer - Kunst- und Glockenguss .....	7	6	-	-	1	-

1) Berufsgrundbildungsjahr kooperativ; einschl. Jungsarbeiter in Klassen des BGJ/k.

## Jahrgangsstufen bzw. Regierungsbezirken

davon in Jahrgangsstufe				Von den Schülern besuchten eine Schule im Regierungsbezirk						
10	11	12	13	Ober- bayern	Nieder- bayern	Ober- pfalz	Ober- franken	Mittel- franken	Unter- franken	Schwa- ben
-	697	721	-	405	239	142	150	164	81	237
-	33	25	-	-	-	-	-	-	58	-
-	16	19	-	-	-	-	-	35	-	-
18	28	26	-	72	-	-	-	-	-	-
43	52	46	-	131	-	-	-	10	-	-
77	75	88	-	-	-	-	-	240	-	-
35	48	66	-	9	5	3	2	3	3	124
6	13	8	-	8	-	1	-	7	4	7
386	403	452	-	420	22	21	28	39	42	669
18	27	47	-	56	6	1	7	8	4	10
1	-	-	-	-	1	-	-	-	-	-
15	19	16	-	19	11	-	13	3	-	4
166	186	227	-	168	44	73	62	65	81	86
203	203	254	-	213	42	66	66	88	64	121
66	49	64	-	-	-	179	-	-	-	-
22	14	11	-	-	-	47	-	-	-	-
48	46	65	-	159	-	-	-	-	-	-
113	86	87	-	162	-	-	124	-	-	-
-	1	-	-	-	-	-	-	-	1	-
22	46	49	-	-	-	117	-	-	-	-
18	16	18	-	-	-	-	52	-	-	-
8	7	6	-	-	21	-	-	-	-	-
18	10	17	-	-	-	-	45	-	-	-
3	4	9	-	-	-	-	16	-	-	-
1	1	4	-	-	-	-	6	-	-	-
7	7	10	-	-	-	-	24	-	-	-
1	4	-	-	-	5	-	-	-	-	-
26	23	34	-	-	83	-	-	-	-	-
2	3	2	-	-	7	-	-	-	-	-
23	23	23	-	-	69	-	-	-	-	-
1	1	1	-	-	3	-	-	-	-	-
15	13	25	20	-	73	-	-	-	-	-
9	11	10	-	-	30	-	-	-	-	-
177	162	186	79	457	-	46	-	-	-	101
38	31	-	-	3	-	-	-	65	-	1
21	7	19	-	25	-	22	-	-	-	-
12	6	10	-	28	-	-	-	-	-	-
2	2	-	-	-	-	-	-	4	-	3
16	29	35	-	71	-	-	1	2	3	3
7	-	6	-	7	-	-	-	1	-	5
33	17	-	-	13	-	-	13	24	-	-
319	260	385	-	243	-	-	350	349	22	-
122	109	109	-	133	-	-	122	77	8	-
14	2	-	-	-	-	-	-	8	8	-
14	17	16	-	29	-	-	10	8	-	-
26	38	53	-	117	-	-	-	-	-	-
2	-	2	-	4	-	-	-	-	-	-
93	75	75	-	-	-	-	-	-	-	243
22	7	-	-	-	-	-	-	-	-	29
9	10	17	-	3	-	-	1	28	-	4
45	39	31	-	45	-	21	14	17	15	3
439	416	430	-	381	-	230	73	231	131	239
-	-	45	-	-	-	-	45	-	-	-
-	-	8	-	-	-	-	8	-	-	-
115	127	158	-	95	-	46	47	58	63	91
26	21	33	-	9	-	11	9	37	-	14
32	36	40	-	14	-	48	6	19	5	16
20	19	18	-	23	-	12	5	12	-	5
28	33	36	-	49	-	5	5	35	1	2
71	78	95	-	210	-	-	-	34	-	-
7	-	-	-	-	-	-	-	7	-	-
48	47	67	-	162	-	-	-	-	-	-
3	3	2	-	-	-	-	-	-	8	-
2	1	1	-	-	-	-	-	-	4	-
12	5	6	-	-	-	-	-	23	-	-
29	13	41	44	2	2	-	106	5	10	2
27	27	40	26	-	-	-	115	3	-	2
-	1	6	-	-	-	-	7	-	-	-

## Noch: 4.13. Schüler nach Berufen,

Berufsnummer	Berufe	Schüler		darunter			
		insgesamt	männlich	in BGJ/k Klassen 1)		ausländische Schüler	
				zusammen	männlich	zusammen	männlich
20162	Metall- und Glockengießer - Metallgusstechnik .....	6	6	-	-	-	-
21251	Kabeljungwerker .....	30	30	-	-	4	4
21261	Federmacher .....	2	2	-	-	-	-
23402	Oberflächenbeschichter .....	133	113	-	-	11	10
25221	Behälter- und Apparatebauer .....	48	48	7	7	1	1
25401	Metallbauer - Konstruktionstechnik .....	3 972	3 930	666	655	178	178
25402	Metallbauer - Metallgestaltung .....	158	150	37	36	3	2
25406	Metallbauer - Nutzfahrzeugbau/Fahrzeugkonstruktionstechnik .....	74	73	13	13	3	3
25911	Rolladen- und Sonnenschutzmechatroniker .....	103	100	-	-	8	8
26101	Klempner .....	817	799	160	157	26	24
26201	Maschinen- und Anlagenführer - Metalltechnik .....	612	562	208	185	90	88
26612	Mechatroniker für Kältetechnik .....	568	553	-	-	31	31
26701	Anlagenmechaniker - Sanitär-, Heizungs-, Klimatechnik .....	5 375	5 327	567	560	305	305
26702	Anlagenmechaniker .....	503	494	110	107	14	14
26704	Industriemechaniker .....	10 034	9 451	1 962	1 834	260	248
26706	Konstruktionsmechaniker .....	1 541	1 517	247	240	57	57
26708	Werkzeugmechaniker .....	2 642	2 460	508	469	52	47
26710	Zerspanungsmechaniker .....	3 423	3 250	678	644	104	100
27811	Teilezurichter .....	93	87	24	23	23	22
27821	Gerätezusammensetzer .....	2	2	1	1	-	-
27823	Fertigungsmechaniker .....	810	653	233	188	87	81
27825	Maschinen- und Anlagenführer - Fertigungsmechaniker .....	5	5	3	3	1	1
28150	Kfz-Mechatroniker - PKW-Technik .....	10 589	10 328	2 365	2 297	708	702
28152	Kfz-Mechatroniker - Nutzfahrzeugtechnik .....	1 733	1 719	357	351	45	45
28153	Kfz-Mechatroniker - Motorradtechnik .....	59	59	15	15	2	2
28154	Kfz-Mechatroniker - Fahrzeugkommunikationstechnik .....	721	656	90	88	29	28
28155	Mechaniker für Land- und Baumaschinentechnik .....	1 606	1 595	308	305	11	11
28156	Zweiradmechaniker - Fahrradtechnik .....	153	145	29	27	2	2
28157	Zweiradmechaniker - Motorradtechnik .....	174	168	39	38	6	6
28158	Karosserie- und Fahrzeugbaumechaniker - Karosseriebautechnik .....	322	294	58	52	13	12
28159	Karosserie- und Fahrzeugbaumechaniker - Fahrzeugbautechnik .....	167	167	24	24	6	6
28160	Karosserie- und Fahrzeugbaumech. - Karosserieinstandhaltungstechn.	417	414	83	83	43	43
28161	Mechaniker für Karosserieinstandhaltungstechnik .....	166	166	29	29	19	19
28162	Fahrradmonteur .....	35	35	14	14	2	2
28170	Kfz-Servicemechaniker .....	188	187	93	93	36	36
28302	Fluggerätmechaniker - Triebwerkstechnik .....	58	53	12	11	1	1
28304	Fluggerätmechaniker - Fertigungstechnik .....	173	149	18	16	5	5
28306	Fluggerätmechaniker - Instandhaltungstechnik .....	531	489	82	76	7	6
29401	Graveur .....	8	3	-	-	1	1
29441	Metallbildner - Ziseleurtechnik .....	4	4	-	-	1	1
29511	Chirurgiemechaniker .....	4	4	2	2	1	1
29521	Schneidwerkzeugmech. - Schneidwerkzeug- und Schleiftechnik .....	153	147	8	8	8	8
29522	Schneidwerkzeugmech. - Schneidmasch.- und Messerschmiedetechnik .....	15	14	-	-	2	2
30010	Feinwerkmechaniker - Maschinenbau .....	2 072	2 004	334	320	72	71
30012	Feinwerkmechaniker - Feinmechanik .....	286	276	46	43	19	18
30014	Feinwerkmechaniker - Werkzeugbau .....	828	802	149	143	44	44
30016	Feinwerkmechaniker - Zerspanungstechnik .....	4	4	-	-	-	-
30031	Büchsenmacher .....	2	2	1	1	-	-
30081	Metallbildner - Gürtler- und Metalldrucktechnik .....	10	10	-	-	-	-
30211	Goldschmied .....	128	31	-	-	5	2
30221	Silberschmied .....	1	1	-	-	-	-
30311	Zahntechniker .....	872	368	-	-	66	24
30411	Augenoptiker .....	1 159	233	-	-	46	11
30531	Metallblasinstrumentenmacher .....	20	17	-	-	3	2
30541	Geigenbauer .....	8	6	-	-	1	1
30551	Zupfinstrumentenmacher .....	10	10	-	-	-	-
30561	Holzblasinstrumentenmacher .....	5	1	-	-	-	-
30713	Orthopädiemechaniker und Bandagist .....	237	146	-	-	7	4
30801	Uhrmacher .....	54	32	-	-	2	1
31113	Elektroanlagenmonteur .....	97	94	27	27	4	4
31330	Elektroniker für Automatisierungstechnik .....	996	920	222	208	14	14
31331	Elektroniker FR: Automatisierungstechnik .....	257	245	58	53	3	3
31332	Elektroniker FR: Informations- und Telekommunikationstechnik .....	156	150	31	29	15	15
31333	Elektroniker FR: Energie- und Gebäudetechnik .....	6 527	6 445	1 656	1 633	475	474
31334	Elektroniker für Betriebstechnik .....	3 620	3 377	789	736	74	69
31335	Elektroniker für Gebäude- und Infrastrukturtechnik .....	79	75	24	22	10	10
31336	Elektroniker für Maschinen- und Antriebstechnik (HW) .....	130	126	26	26	5	5
31337	Elektroniker für Maschinen- und Antriebstechnik (IHK) .....	185	177	47	45	6	6
31338	Elektroniker für Geräte und Systeme .....	2 142	1 893	436	376	41	39
31339	Systemelektroniker .....	140	130	33	31	8	8
31340	Systeminformatiker .....	146	137	20	18	2	2
31341	Elektroniker für Luftfahrttechnische Systeme .....	62	51	20	16	-	-
31351	Industrieelektriker FR: Betriebstechnik .....	45	44	26	25	5	5

1) Berufsgrundbildungsjahr kooperativ; einschl. Jungarbeiter in Klassen des BGJ/k.

## Jahrgangsstufen bzw. Regierungsbezirken

davon in Jahrgangsstufe				Von den Schülern besuchten eine Schule im Regierungsbezirk						
10	11	12	13	Ober- bayern	Nieder- bayern	Ober- pfalz	Ober- franken	Mittel- franken	Unter- franken	Schwa- ben
-	1	5	-	-	-	-	6	-	-	-
16	14	-	-	-	-	-	-	30	-	-
-	2	-	-	-	-	-	2	-	-	-
44	37	52	-	-	-	-	-	133	-	-
10	14	16	8	5	-	-	-	38	2	3
873	921	1 152	1 026	1 073	514	543	305	400	557	580
44	49	33	32	97	47	3	-	4	3	4
22	14	18	20	8	-	1	5	1	2	57
39	35	29	-	-	-	103	-	-	-	-
204	215	192	206	306	98	65	53	107	65	123
298	314	-	-	99	38	26	101	148	37	163
119	149	178	122	-	-	-	104	-	-	464
1 376	1 383	1 358	1 258	1 495	786	551	484	780	548	731
129	131	141	102	185	116	13	4	167	11	7
2 425	2 504	2 919	2 186	2 271	924	919	1 072	1 155	1 626	2 067
328	388	460	365	247	336	263	75	112	181	327
615	649	773	605	489	308	445	479	461	195	265
760	803	1 058	802	534	479	585	182	414	519	710
32	61	-	-	-	5	6	-	30	21	31
1	1	-	-	-	-	-	-	2	-	-
265	249	296	-	541	6	106	4	85	65	3
5	-	-	-	2	-	2	-	1	-	-
2 705	2 635	2 655	2 594	3 515	1 247	1 054	802	1 363	1 072	1 536
423	413	448	449	383	246	223	221	155	187	318
17	13	19	10	13	31	1	4	3	4	3
200	158	262	101	353	182	59	7	15	59	46
389	399	435	383	450	276	185	105	183	130	277
33	48	31	41	17	122	-	1	6	4	3
42	48	41	43	13	136	7	3	3	3	9
105	88	84	45	225	75	7	2	4	3	6
34	31	52	50	10	74	1	61	7	2	12
88	101	118	110	140	64	5	1	84	75	48
34	46	46	40	63	23	2	2	31	28	17
15	20	-	-	2	23	5	-	3	1	1
102	85	1	-	21	16	28	28	78	15	2
17	19	15	7	58	-	-	-	-	-	-
43	45	45	40	33	-	-	-	-	-	140
134	166	134	97	402	-	-	-	-	-	129
-	6	2	-	-	-	-	-	8	-	-
-	2	2	-	-	-	-	-	4	-	-
2	-	2	-	4	-	-	-	-	-	-
8	35	61	49	2	1	1	-	-	149	-
-	4	3	8	-	-	-	-	-	15	-
406	418	665	583	573	356	267	207	108	213	348
69	64	79	74	237	3	1	18	7	10	10
166	180	260	222	176	73	50	158	204	78	89
4	-	-	-	1	3	-	-	-	-	-
2	-	-	-	-	-	-	-	-	1	1
-	6	4	-	-	-	-	-	10	-	-
32	38	30	28	75	-	-	-	-	53	-
-	1	-	-	-	-	-	-	-	1	-
274	229	196	173	323	-	149	-	265	-	135
384	371	404	-	729	-	-	-	430	-	-
3	8	9	-	20	-	-	-	-	-	-
1	4	3	-	8	-	-	-	-	-	-
1	5	4	-	10	-	-	-	-	-	-
2	2	1	-	5	-	-	-	-	-	-
50	76	62	49	237	-	-	-	-	-	-
18	16	20	-	-	-	-	-	-	54	-
27	32	38	-	13	4	1	-	78	1	-
270	269	296	161	375	1	1	63	257	173	126
67	60	75	55	11	6	225	2	3	1	9
33	48	42	33	146	-	1	2	3	-	4
1 827	1 646	1 666	1 388	2 293	747	754	447	737	645	904
916	935	1 067	702	851	516	700	396	308	387	462
24	23	14	18	14	1	-	2	60	-	2
27	34	32	37	8	62	5	7	44	2	2
47	45	51	42	4	64	12	-	103	-	2
524	575	617	426	616	135	371	74	405	171	370
33	40	37	30	29	22	4	4	7	-	74
20	35	52	39	6	-	-	2	49	-	89
20	16	20	6	52	-	-	-	-	-	10
27	18	-	-	5	-	5	7	20	6	2

## Noch: 4.13. Schüler nach Berufen,

Berufsnummer	Berufe	Schüler		darunter			
		insgesamt	männlich	in BGJ/k Klassen 1)		ausländische Schüler	
				zusammen	männlich	zusammen	männlich
31352	Industrieelektriker FR Geräte und Systeme .....	33	33	25	25	3	3
31612	Mechatroniker .....	4 564	4 173	218	196	60	56
31615	Produktionstechnologe .....	2	1	-	-	-	-
31622	Mikrotechnologe .....	47	23	-	-	-	-
31713	Informations- und Telekommunikationssystem-Elektroniker .....	832	789	38	34	39	35
31714	Informationselektroniker - Bürosystemtechnik .....	108	106	-	-	6	6
31715	Informationselektroniker - Geräte- und Systemtechnik .....	309	302	-	-	12	12
31821	Automatenfachmann .....	21	18	-	-	3	2
31822	Fachkraft für Automaten-service .....	40	20	-	-	4	3
33231	Seiler .....	38	34	-	-	1	1
34101	Weber .....	1	-	-	-	-	-
34162	Produktprüfer Textil .....	2	1	-	-	1	1
34201	Produktionsmechaniker Textil .....	167	152	-	-	19	18
34211	Maschinen- und Anlagenführer - Textiltechnik .....	67	59	-	-	10	10
35101	Maßschneider .....	228	17	53	3	20	3
35112	Modeschneider .....	77	3	14	3	6	-
35114	Änderungsschneider .....	47	2	14	2	12	2
35223	Modenäher .....	91	4	20	-	6	1
35431	Modist .....	18	-	5	-	1	-
35911	Sticker .....	9	1	-	-	-	-
36122	Maschinen- und Anlagenführer - Textilveredelung .....	18	18	-	-	4	4
36151	Produktveredler - Textil .....	72	60	-	-	5	5
37201	Schuhmacher .....	20	11	-	-	3	2
37221	Orthopädieschuhmacher .....	159	96	-	-	7	5
37301	Schuhfertiger .....	7	2	-	-	2	1
37411	Sattler .....	119	84	38	28	9	8
37831	Kürschner .....	18	4	-	-	2	1
39101	Bäcker .....	2 533	1 948	12	11	164	136
39201	Konditor .....	1 279	410	6	2	72	33
39401	Speiseeishersteller .....	8	6	-	-	2	2
40101	Fleischer .....	1 484	1 416	-	-	42	41
41101	Koch/Köchin .....	5 190	3 996	1 165	916	315	266
42101	Brauer und Mälzer .....	376	356	-	-	7	7
42111	Maschinen- und Anlagenführer - Brauer und Mälzer .....	6	6	-	-	-	-
42331	Weinküfer .....	26	23	-	-	-	-
42351	Fachkraft Agrarservice .....	31	31	-	-	-	-
43101	Molkereifachmann (auslaufend 12/13) .....	188	157	-	-	13	13
43102	Milchtechnologe .....	105	81	-	-	5	5
43501	Fachkraft für Lebensmitteltechnik .....	306	220	-	-	11	8
43511	Maschinen- u. Anlagenführer - Fachkraft für Lebensmitteltechnik .....	16	15	-	-	2	2
44011	Hochbaufacharbeiter - Schwerpunkt Maurerarbeiten .....	232	231	128	127	19	19
44012	Hochbaufacharbeiter - Schwerp. Beton- und Stahlbetonbauarbeiten .....	55	55	32	32	2	2
44101	Maurer .....	2 443	2 434	864	863	125	125
44201	Beton- u. Stahlbetonbauer .....	449	448	132	132	18	17
44301	Bauwerksmechaniker für Abbruch- und Betontrenntechnik .....	2	2	2	2	-	-
46011	Tiefbaufacharbeiter - Schwerpunkt Kanalbauarbeiten .....	40	40	30	30	5	5
46012	Tiefbaufacharbeiter - Schwerpunkt Straßenbauarbeiten .....	62	62	23	23	5	5
46013	Tiefbaufacharbeiter - Schwerpunkt Rohrleitungsbauarbeiten .....	10	10	4	4	3	3
46014	Tiefbaufacharbeiter - Schwerpunkt Gleisbauarbeiten .....	35	35	14	14	8	8
46101	Straßenbauer .....	653	651	200	200	32	32
46311	Gleisbauer .....	110	109	22	21	22	22
46621	Brunnenbauer .....	5	5	4	4	-	-
46631	Kanalbauer .....	42	42	7	7	1	1
46641	Rohrleitungsbauer .....	134	134	33	33	7	7
48011	Ausbaufacharbeiter (alle Schwerpunkte) .....	83	80	34	34	4	4
48101	Stuckateur .....	134	131	49	48	11	11
48222	Industrie-Isolierer .....	9	9	-	-	4	4
48232	Wärme-, Kälte- und Schallschutzisolierer .....	85	85	-	-	15	15
48241	Trockenbaumonteur .....	211	211	55	55	16	16
48252	Bauwerksabdichter .....	66	66	23	23	15	15
48301	Fliesen-, Platten- und Mosaikleger .....	419	410	144	142	49	49
48402	Ofen- und Luftheizungsbauer .....	98	96	-	-	1	1
48501	Glaser .....	258	249	-	-	18	18
48621	Estrichleger .....	62	62	9	9	12	12
48701	Zimmerer .....	1 439	1 425	-	-	22	22
48801	Dachdecker .....	416	412	-	-	18	18
49101	Raumausstatter .....	369	221	73	39	16	14
49111	Gestalter für visuelles Marketing .....	275	35	-	-	12	5

1) Berufsgrundbildungsjahr kooperativ; einschl. Jungsarbeiter in Klassen des BGJ/k.

## Jahrgangsstufen bzw. Regierungsbezirken

davon in Jahrgangsstufe				Von den Schülern besuchten eine Schule im Regierungsbezirk						
10	11	12	13	Ober- bayern	Nieder- bayern	Ober- pfalz	Ober- franken	Mittel- franken	Unter- franken	Schwa- ben
25	8	-	-	16	-	1	1	6	2	7
1 252	1 192	1 282	838	1 063	208	696	537	736	554	770
2	-	-	-	-	-	-	-	-	2	-
12	16	19	-	-	-	47	-	-	-	-
281	257	294	-	335	41	101	68	115	73	99
31	22	29	26	63	34	-	11	-	-	-
63	86	87	73	153	60	-	96	-	-	-
6	15	-	-	21	-	-	-	-	-	-
19	21	-	-	40	-	-	-	-	-	-
16	10	12	-	-	-	-	38	-	-	-
-	-	1	-	-	-	-	1	-	-	-
2	-	-	-	-	-	-	2	-	-	-
52	43	72	-	-	-	-	167	-	-	-
29	38	-	-	-	-	-	67	-	-	-
77	84	67	-	163	34	-	1	-	30	-
15	14	48	-	22	10	-	7	-	38	-
25	22	-	-	22	13	-	-	-	12	-
44	47	-	-	31	15	-	14	-	31	-
5	7	6	-	18	-	-	-	-	-	-
1	5	3	-	-	-	-	9	-	-	-
11	7	-	-	-	-	-	18	-	-	-
23	20	29	-	-	-	-	72	-	-	-
7	5	8	-	20	-	-	-	-	-	-
40	43	38	38	159	-	-	-	-	-	-
5	-	2	-	7	-	-	-	-	-	-
38	36	45	-	-	119	-	-	-	-	-
6	6	6	-	-	-	-	-	18	-	-
811	771	951	-	622	289	345	287	323	280	387
362	454	463	-	558	111	117	64	110	126	193
4	4	-	-	-	8	-	-	-	-	-
489	494	501	-	387	140	214	147	206	161	229
1 712	1 615	1 863	-	1 708	572	391	396	733	632	758
139	124	113	-	209	-	-	55	-	112	-
4	2	-	-	-	-	-	-	-	6	-
3	8	15	-	-	-	-	-	-	26	-
-	20	11	-	-	-	-	-	31	-	-
-	95	93	-	-	-	-	-	-	-	188
105	-	-	-	-	-	-	-	-	-	105
96	94	116	-	124	-	-	182	-	-	-
6	10	-	-	12	-	-	4	-	-	-
130	102	-	-	40	2	25	50	40	54	21
32	23	-	-	-	-	8	2	5	40	-
878	745	820	-	658	369	347	141	248	188	492
132	152	165	-	54	22	164	63	17	36	93
2	-	-	-	-	-	-	-	1	1	-
30	10	-	-	6	1	6	6	4	16	1
23	39	-	-	-	-	2	4	1	47	8
4	6	-	-	-	-	-	4	6	-	-
14	21	-	-	-	-	-	-	-	-	35
200	211	242	-	34	28	19	21	17	204	330
22	53	35	-	-	-	-	-	82	-	28
5	-	-	-	-	-	-	3	2	-	-
7	19	16	-	2	3	-	1	1	35	-
35	45	54	-	7	7	7	4	105	2	2
39	44	-	-	18	2	6	9	21	11	16
49	45	40	-	9	-	3	4	105	1	12
2	2	5	-	-	-	-	-	-	-	9
28	24	33	-	-	-	-	-	-	-	85
55	57	99	-	54	70	12	1	65	2	7
23	24	19	-	-	-	-	-	66	-	-
148	131	140	-	104	74	54	10	71	63	43
36	36	26	-	98	-	-	-	-	-	-
87	81	90	-	-	258	-	-	-	-	-
9	27	26	-	-	2	-	-	2	57	1
-	695	744	-	446	191	162	92	145	90	313
143	126	147	-	-	416	-	-	-	-	-
116	128	125	-	155	74	-	140	-	-	-
95	98	82	-	142	-	-	-	109	-	24

## Noch: 4.13. Schüler nach Berufen,

Berufsnummer	Berufe	Schüler		darunter			
		insgesamt	männlich	in BGJ/k Klassen 1)		ausländische Schüler	
				zusammen	männlich	zusammen	männlich
49151	Parkettleger .....	156	152	-	-	10	10
49152	Bodenleger .....	72	70	-	-	6	6
49201	Polsterer .....	109	99	-	-	9	9
49211	Fahrzeuginnenausstatter .....	72	32	23	9	4	4
49261	Polster- und Dekorationsnäher .....	27	-	-	-	1	-
50101	Tischler .....	2 699	2 461	-	-	66	59
50210	Modellbauer - Produktionsmodellbau .....	63	56	-	-	1	1
50211	Modellbauer - Anschauungsmodellbau .....	12	11	-	-	-	-
50212	Modellbaumechaniker - Gießereimodellbau .....	64	54	-	-	2	2
50213	Modellbaumechaniker - Karosseriemodellbau .....	17	12	-	-	-	-
50214	Technischer Modellbauer - Anschauung .....	19	11	-	-	-	-
50215	Technischer Modellbauer - Gießerei .....	48	41	-	-	3	2
50216	Technischer Modellbauer - Karosserie und Produktion .....	81	71	-	-	1	1
50401	Fachkraft für Möbel-, Küchen- und Umzugs-service .....	158	157	-	-	13	13
50501	Holzmechaniker .....	148	136	-	-	3	3
50661	Leichtflugzeugbauer .....	2	2	-	-	-	-
51010	Bauten- und Objektbeschichter .....	196	187	23	21	23	23
51016	Maler und Lackierer - Gestaltung-Instandhaltung .....	3 009	2 687	179	165	316	309
51017	Maler und Lackierer - Kirchenmalerei-Denkmalpflege .....	33	15	-	-	2	-
51018	Maler und Lackierer - Bauten-Korrosionsschutz .....	35	32	1	1	2	2
51200	Fahrzeuglackierer .....	1 155	1 020	62	51	151	148
51202	Verfahrensmechaniker für Beschichtungstechnik .....	5	4	-	-	1	1
51261	Vergolder .....	35	10	-	-	-	-
52311	Fachlagerist .....	1 206	1 116	-	-	146	138
54601	Baugeräteführer .....	88	88	-	-	5	5
61101	Technischer Produktdesigner .....	235	150	-	-	4	2
62401	Vermessungstechniker .....	115	89	-	-	1	1
62431	Katastrertechniker .....	57	36	-	-	1	1
63111	Biologielaborant .....	185	66	18	2	4	1
63151	Milchwirtschaftlicher Laborant .....	145	16	-	-	-	-
63201	Textillaborant .....	70	17	-	-	1	-
63211	Physiklaborant .....	51	25	-	-	1	-
63231	Werkstoffprüfer .....	235	171	-	-	2	2
63301	Chemielaborant .....	852	298	52	19	10	2
63341	Stoffprüfer (Chemie) - Glas-, Keram. Industr. ....	17	9	-	-	-	-
63361	Baustoffprüfer .....	341	288	-	-	9	6
63412	Fotomedienlaborant .....	36	6	-	-	2	1
64101	Technischer Zeichner - Maschinen- und Anlagentechnik .....	1 479	977	113	71	26	17
64102	Technischer Zeichner - Heizungs-, Klima- und Sanitärtechnik ...	415	279	18	13	12	8
64103	Technischer Zeichner - Stahl- und Metallbautechnik .....	327	233	32	25	7	5
64104	Technischer Zeichner - Elektrotechnik .....	174	127	12	8	8	4
64105	Technischer Zeichner - Holztechnik .....	60	35	2	2	2	-
64210	Bauzeichner - Architektur .....	568	327	128	78	17	11
64211	Bauzeichner - Ingenieurbau .....	254	169	59	43	5	3
64212	Bauzeichner - Tief-, Straßen- und Landschaftsbau .....	257	165	47	33	5	3
64250	Geomatiker .....	1	1	-	-	-	-
64251	Kartograph (auslaufend 11/12) .....	9	3	-	-	-	-
65101	Bestattungsfachkraft .....	308	169	-	-	7	4
66001	Verkäufer .....	7 130	3 009	11	3	1 235	671
66110	Fachverkäufer im Lebensmittelhandwerk - Bäckerei/Konditorei ...	4 116	164	-	-	474	53
66113	Fachverkäufer im Lebensmittelhandwerk - Fleischerei .....	2 350	359	-	-	160	68
67112	Kaufmann im Groß- und Außenhandel - FR; Außenhandel .....	303	145	-	-	11	3
67113	Kaufmann im Groß- und Außenhandel - FR: Großhandel .....	5 951	3 365	-	-	282	182
67201	Kaufmann im Einzelhandel .....	11 661	5 055	7	3	1 363	738
67351	Automobilkaufmann .....	1 661	861	4	3	109	64
67401	Buchhändler .....	209	17	-	-	1	-
67461	Musikfachhändler .....	36	23	-	-	1	1
67511	Drogist .....	361	35	-	-	23	4
68302	Medienkaufmann für Digital und Print .....	397	100	-	-	4	-
68401	Fotomedienfachmann .....	44	19	-	-	4	-
68512	Pharmazeutisch- kaufmännischer Angestellter .....	984	31	-	-	210	6
69101	Bankkaufmann .....	6 915	2 736	-	-	223	84
69502	Kaufmann für Versicherungen und Finanzen .....	2 607	1 202	-	-	138	68
70121	Kaufmann für Spedition und Logistikdienstleistung .....	2 273	1 270	-	-	178	93
70131	Personaldienstleistungskaufmann .....	323	95	-	-	19	6
70211	Reiseverkehrskaufmann .....	991	150	-	-	51	12
70241	Servicekaufmann im Luftverkehr .....	115	13	-	-	2	-
70291	Kaufmann für Verkehrsservice .....	148	38	-	-	10	3

1) Berufsgrundbildungsjahr kooperativ; einschl. Jungarbeiter in Klassen des BGJ/k.

## Jahrgangsstufen bzw. Regierungsbezirken

davon in Jahrgangsstufe				Von den Schülern besuchten eine Schule im Regierungsbezirk						
10	11	12	13	Ober- bayern	Nieder- bayern	Ober- pfalz	Ober- franken	Mittel- franken	Unter- franken	Schwa- ben
55	45	56	-	-	-	-	-	156	-	-
32	20	20	-	-	-	-	-	72	-	-
32	35	42	-	35	-	-	74	-	-	-
23	22	27	-	-	72	-	-	-	-	-
13	14	-	-	-	-	-	27	-	-	-
-	1 350	1 349	-	795	391	275	214	315	315	394
-	-	31	32	55	-	-	-	8	-	-
-	-	2	10	-	-	-	-	12	-	-
-	-	39	25	19	-	-	-	41	4	-
-	-	9	8	17	-	-	-	-	-	-
10	9	-	-	9	-	-	-	10	-	-
24	24	-	-	20	-	-	-	24	4	-
40	41	-	-	65	-	-	-	16	-	-
57	46	55	-	-	-	52	-	-	106	-
-	69	79	-	2	28	6	35	28	43	6
2	-	-	-	2	-	-	-	-	-	-
100	89	7	-	50	13	20	55	28	24	6
1 034	939	1 036	-	843	319	254	198	430	582	383
2	12	19	-	32	-	-	-	-	1	-
30	1	4	-	2	1	3	28	-	-	1
375	351	429	-	354	181	121	94	161	96	148
5	-	-	-	-	-	-	-	5	-	-
18	7	10	-	35	-	-	-	-	-	-
632	569	5	-	188	33	73	185	234	224	269
32	29	27	-	88	-	-	-	-	-	-
70	64	101	-	164	-	-	71	-	-	-
36	37	42	-	115	-	-	-	-	-	-
31	-	26	-	57	-	-	-	-	-	-
60	65	51	9	131	-	-	-	-	54	-
46	49	50	-	-	-	-	-	145	-	-
28	11	31	-	-	-	-	70	-	-	-
15	17	15	4	-	-	-	51	-	-	-
52	75	63	45	-	-	-	235	-	-	-
258	252	249	93	436	-	69	61	143	78	65
6	4	7	-	-	-	-	17	-	-	-
100	112	129	-	-	-	-	341	-	-	-
18	-	18	-	36	-	-	-	-	-	-
373	370	482	254	267	155	248	134	113	298	264
113	110	124	68	145	144	9	89	8	11	9
87	91	94	55	7	124	12	92	5	4	83
39	48	51	36	8	4	143	2	7	7	3
9	21	20	10	-	2	1	-	52	4	1
194	174	200	-	103	107	69	55	61	102	71
83	80	91	-	60	17	71	8	17	13	68
73	84	100	-	57	59	22	6	38	49	26
1	-	-	-	1	-	-	-	-	-	-
-	9	-	-	9	-	-	-	-	-	-
127	103	78	-	-	-	-	-	-	308	-
3 611	3 516	3	-	1 990	606	714	762	1 099	724	1 235
1 374	1 295	1 447	-	1 099	455	538	420	494	485	625
714	765	871	-	593	228	343	256	267	261	402
97	90	116	-	227	15	-	-	61	-	-
2 189	1 844	1 918	-	1 731	532	455	495	976	759	1 003
3 351	2 918	5 392	-	3 982	1 314	1 046	1 040	1 447	1 096	1 736
359	590	577	135	582	135	114	136	214	176	304
1	72	83	53	110	-	-	-	98	-	1
3	32	1	-	35	1	-	-	-	-	-
141	104	116	-	297	-	-	-	64	-	-
163	157	77	-	254	-	-	51	57	35	-
12	18	14	-	3	2	1	-	36	1	1
300	329	355	-	356	79	139	64	168	59	119
1	2 568	2 519	1 827	2 504	757	617	490	911	671	965
1 000	906	701	-	985	169	153	400	476	190	234
858	640	775	-	682	90	139	190	467	194	511
106	74	143	-	99	-	-	-	148	-	76
357	283	351	-	557	82	-	48	177	68	59
37	38	40	-	115	-	-	-	-	-	-
56	49	43	-	97	-	-	-	51	-	-



## Noch: 4.13. Schüler nach Berufen,

Berufsnummer	Berufe	Schüler		darunter			
		insgesamt	männlich	in BGJ/k Klassen 1)		ausländische Schüler	
				zusammen	männlich	zusammen	männlich
70312	Kaufmann für Marketingkommunikation .....	507	130	-	-	15	3
70341	Kaufmann für audiovisuelle Medien .....	52	22	-	-	4	2
70411	Kaufmann für Tourismus und Freizeit .....	163	32	-	-	3	1
70452	Immobilienkaufmann .....	715	285	-	-	33	15
70491	Sportfachmann .....	10	7	-	-	-	-
70501	Sport- und Fitnesskaufmann .....	550	267	-	-	27	21
70502	Gesundheitskaufmann .....	515	98	-	-	18	3
70503	Veranstaltungskaufmann .....	548	205	-	-	15	6
70504	Investmentfondkaufmann .....	31	24	-	-	1	-
70505	Servicefachkraft für Dialogmarketing .....	86	28	-	-	9	5
70506	Kaufmann für Dialogmarketing .....	550	140	-	-	51	19
71201	Eisenbahner im Betriebsdienst .....	360	311	-	-	18	17
71401	Berufskraftfahrer .....	796	768	66	64	23	23
71501	Fachkraft im Fahrbetrieb .....	75	59	-	-	6	6
71601	Straßenwärter .....	187	185	-	-	2	2
73203	Fachkraft für Kurier-, Express- und Postdienstleistungen .....	315	222	-	-	51	43
73204	Kaufmann für Kurier-, Express- und Postdienstleistungen .....	54	31	-	-	9	6
74201	Fachkraft für Lagerlogistik .....	3 903	3 342	-	-	339	324
74500	Fachkraft für Schutz und Sicherheit .....	307	235	-	-	34	28
74505	Servicekraft für Schutz und Sicherheit .....	70	54	-	-	11	9
75412	Steuerfachangestellter .....	3 234	654	18	3	180	30
77421	Fachinformatiker - Anwendungsentwicklung .....	1 647	1 462	6	5	65	57
77422	Fachinformatiker - Systemintegration .....	2 562	2 407	19	19	99	89
77912	Informations- und Telekommunikationssystem-Kaufmann .....	737	559	-	-	35	23
77913	Informatikkaufmann .....	550	411	-	-	8	3
78031	Bürokaufmann .....	9 096	2 105	62	15	498	151
78032	Kaufmann für Bürokommunikation .....	6 434	1 328	24	5	537	139
78511	Industriekaufmann .....	9 461	2 933	-	-	181	79
78621	Rechtsanwaltsfachangestellter .....	2 470	99	-	-	228	13
78631	Notarfachangestellter .....	180	32	-	-	4	1
78641	Patentanwaltsfachangestellter .....	185	6	-	-	21	-
78701	Fachangestellter für Bürokommunikation .....	69	14	-	-	-	-
78702	Verwaltungsfachangestellter .....	2 055	559	-	-	30	6
78731	Fachangestellter für Arbeitsförderung .....	381	76	-	-	10	1
78732	Sozialversicherungsfachangestellter .....	748	241	-	-	15	4
79512	Fachangestellter für Bäderbetriebe .....	172	117	-	-	4	4
80411	Schornsteinfeger .....	349	318	-	-	1	1
82341	Fachangestellter für Medien- und Informationsdienste .....	103	19	-	-	1	-
82351	Fachangestellter für Markt- und Sozialforschung .....	44	10	-	-	2	1
83451	Produktgestalter - Textil .....	26	3	-	-	-	-
83541	Mediengestalter Bild und Ton .....	170	133	-	-	8	5
83542	Film- und Videoeditor .....	27	16	-	-	-	-
83543	Fachkraft für Veranstaltungstechnik .....	403	357	-	-	14	12
83701	Fotograf .....	455	111	-	-	17	3
83901	Schilder- und Lichtreklamehersteller .....	136	94	-	-	9	8
85610	Medizinische Fachangestellte .....	8 290	84	523	5	885	10
85621	Zahnmedizinische Fachangestellte .....	5 816	34	329	1	900	1
85630	Tiermedizinische Fachangestellte .....	663	25	-	-	11	1
90101	Friseur .....	5 150	422	981	90	878	118
90201	Kosmetiker .....	130	1	-	-	21	-
91201	Restaurantfachmann .....	1 189	405	285	100	157	79
91402	Fachmann für Systemgastronomie .....	1 046	479	233	124	157	85
91403	Hotelkaufmann .....	237	86	47	19	14	8
91411	Hotelfachmann .....	5 879	1 328	1 515	408	404	140
91511	Fachkraft im Gastgewerbe (BSF) .....	512	180	181	74	104	50
92121	Hauswirtschafterin .....	368	7	16	1	13	-
93101	Textilreiniger .....	60	26	-	-	6	1
93511	Fachkraft für Abwassertechnik .....	131	126	-	-	3	3
93521	Fachkraft für Wasserversorgungstechnik .....	75	72	-	-	2	2
93531	Fachkraft für Kreislauf- und Abfallwirtschaft .....	79	69	-	-	3	3
93541	Fachkraft für Rohr-, Kanal- und Industrieservice .....	58	58	-	-	7	7
99011	BGJ/s-Agrarwirtschaft / tierischer Bereich .....	735	657	-	-	2	2
99012	BGJ/s-Agrarwirtschaft / pflanzlicher Bereich (Winzer) .....	16	13	-	-	-	-
99061	BGJ/s-Zimmerer .....	862	857	-	-	27	27
99071	BGJ/s-Holztechnik .....	1 943	1 758	-	-	95	92
99133	BGJ/s-Ernährung und Hauswirtschaft .....	278	27	-	-	37	4

1) Berufsgrundbildungsjahr kooperativ; einschl. Jungarbeiter in Klassen des BGJ/k.

## Jahrgangsstufen bzw. Regierungsbezirken

davon in Jahrgangsstufe				Von den Schülern besuchten eine Schule im Regierungsbezirk						
10	11	12	13	Ober- bayern	Nieder- bayern	Ober- pfalz	Ober- franken	Mittel- franken	Unter- franken	Schwa- ben
199	202	106	-	338	-	-	16	138	15	-
-	21	22	9	52	-	-	-	-	-	-
50	56	57	-	59	-	-	-	35	-	69
274	234	207	-	478	-	-	-	237	-	-
4	6	-	-	4	1	-	-	5	-	-
209	191	150	-	195	88	-	-	115	24	128
207	176	132	-	165	98	-	-	60	111	81
229	175	144	-	316	17	-	-	127	11	77
8	7	16	-	31	-	-	-	-	-	-
32	54	-	-	-	19	-	36	-	-	31
182	237	131	-	-	179	-	281	-	-	90
111	118	131	-	242	-	-	-	118	-	-
339	270	187	-	-	-	-	335	133	-	328
38	37	-	-	42	-	-	-	33	-	-
51	71	65	-	-	-	-	-	-	187	-
190	125	-	-	144	29	-	31	41	31	39
8	14	32	-	47	-	-	-	5	-	2
1 395	1 070	1 438	-	948	423	287	337	513	478	917
132	89	86	-	188	-	-	119	-	-	-
28	42	-	-	35	-	-	35	-	-	-
1 078	1 113	1 043	-	1 257	339	351	164	351	330	442
474	543	630	-	496	89	182	139	416	160	165
814	836	912	-	977	168	148	164	532	273	300
230	225	282	-	253	60	65	51	132	82	94
175	166	209	-	210	44	54	55	68	60	59
2 125	3 021	3 160	790	3 244	1 225	1 178	721	462	921	1 345
1 474	2 104	2 280	576	1 932	366	463	357	1 720	751	845
3 236	2 970	3 255	-	2 209	799	796	1 303	1 612	1 047	1 695
757	839	874	-	929	155	193	225	383	319	266
55	68	57	-	180	-	-	-	-	-	-
38	65	82	-	184	-	-	-	1	-	-
23	23	23	-	-	-	-	-	69	-	-
669	742	644	-	682	191	160	168	303	232	319
155	144	82	-	-	184	100	97	-	-	-
267	250	231	-	242	88	76	58	86	103	95
59	60	53	-	-	-	-	-	-	-	172
131	145	73	-	167	-	182	-	-	-	-
33	42	28	-	103	-	-	-	-	-	-
12	16	16	-	-	-	-	-	44	-	-
11	3	12	-	-	-	-	26	-	-	-
60	45	65	-	-	-	-	-	170	-	-
10	8	9	-	-	-	-	-	27	-	-
131	137	135	-	403	-	-	-	-	-	-
162	151	142	-	201	-	81	49	85	39	-
51	36	49	-	136	-	-	-	-	-	-
2 886	2 554	2 850	-	2 667	709	877	701	1 285	887	1 164
2 027	1 839	1 950	-	2 248	414	543	400	855	544	812
270	212	181	-	266	77	-	56	114	82	68
1 657	1 628	1 865	-	1 545	516	495	461	842	557	734
45	41	44	-	74	-	-	-	56	-	-
379	379	431	-	465	113	54	82	160	149	166
356	344	346	-	383	130	103	27	194	83	126
59	79	99	-	143	9	-	-	-	1	84
1 986	1 805	2 088	-	2 545	626	339	319	739	527	784
273	235	4	-	136	39	20	64	86	73	94
16	166	186	-	116	33	-	25	134	35	25
22	20	18	-	-	-	-	-	60	-	-
32	52	47	-	-	-	-	-	-	-	131
20	28	27	-	-	-	-	-	-	-	75
16	31	32	-	-	-	-	-	-	-	79
26	24	8	-	-	-	-	-	-	-	58
735	-	-	-	225	125	86	69	72	40	118
16	-	-	-	-	-	-	-	-	16	-
862	-	-	-	272	107	93	46	114	61	169
1 943	-	-	-	573	227	180	150	297	218	298
278	-	-	-	98	-	19	49	112	-	-

## Noch: 4.13. Schüler nach Berufen,

Berufsnummer	Berufe	Schüler		darunter			
				in BGJ/k Klassen 1)		ausländische Schüler	
		insgesamt	männlich	zusammen	männlich	zusammen	männlich
99500	Berufsintegrationsjahr (ESF-gefördert) .....	616	384	-	-	220	138
99501	Berufseinstiegsjahr .....	208	101	-	-	48	25
99502	Berufsvorbereitungsjahr - kooperativ .....	1 702	1 025	-	-	347	186
99503	Berufsvorbereitungsjahr - schulisch .....	977	575	-	-	370	233
99504	Berufsvorbereitungsjahr Modellversuch Intensivsprachförderung .	152	125	-	-	150	124
99510	JoA - sonstige .....	6 994	3 996	35	21	1 839	1 069
99511	JoA - Teiln. an Lehrgängen der AV (ohne 99512) .....	2 280	1 444	6	6	547	365
99512	JoA - Maßnahmen der Arbeitsverwaltung .....	8	3	-	-	1	-
99513	Praktikanten (EQJ-Maßnahme) .....	1 196	670	242	162	185	110
	<b>Insgesamt</b>	<b>270 350</b>	<b>161 598</b>	<b>22 796</b>	<b>17 810</b>	<b>20 355</b>	<b>11 421</b>

-----  
1) Berufsgrundbildungsjahr kooperativ; einschl. Jungarbeiter in Klassen des BGJ/k.

## Jahrgangsstufen bzw. Regierungsbezirken

davon in Jahrgangsstufe				Von den Schülern besuchten eine Schule im Regierungsbezirk						
10	11	12	13	Ober- bayern	Nieder- bayern	Ober- pfalz	Ober- franken	Mittel- franken	Unter- franken	Schwa- ben
616	-	-	-	192	56	49	98	82	22	117
208	-	-	-	24	-	25	14	104	23	18
1 702	-	-	-	455	167	150	98	253	275	304
977	-	-	-	353	50	21	64	379	18	92
152	-	-	-	41	-	-	-	111	-	-
3 952	1 981	1 059	2	2 755	406	304	628	1 222	610	1 069
2 273	6	1	-	785	253	245	156	67	254	520
8	-	-	-	-	-	-	-	-	1	7
1 132	64	-	-	227	129	36	241	219	69	275
<b>88 539</b>	<b>80 103</b>	<b>81 658</b>	<b>20 050</b>	<b>85 580</b>	<b>26 865</b>	<b>25 235</b>	<b>24 842</b>	<b>39 131</b>	<b>27 688</b>	<b>41 009</b>

### 5.1 Lehrkräfte nach Schulträger, Beschäftigungsverhältnis, Geschlecht und deren Stunden in der Stichwoche

Beschäftigungsverhältnis/ Beschäftigungsumfang	Schul- träger	Lehrkräfte 1)			In der Stichwoche erteilte Unterrichtsstunden von			An- rech- nungs- stunden	Er- mäßi- gungs- stunden	Stunden der Lehr- kräfte ins- gesamt
		männ- lich	weib- lich	ins- gesamt	männ- lichen	weib- lichen	sämt- lichen			
Voll- u. teilzeitbeschäftigte Lehrkräfte	staatlich	3 493	1 243	4 736	73 492	24 294	97 786	9 702	3 056	110 544
	kommunal	1 447	768	2 215	29 896	14 816	44 712	4 463	1 052	50 227
	privat	5	1	6	127	27	154	1	-	155
	zusammen	4 945	2 012	6 957	103 515	39 137	142 652	14 166	4 108	160 926
davon										
vollzeitbeschäftigt	staatlich	3 200	693	3 893	68 462	15 359	83 821	8 972	2 819	95 612
	kommunal	1 265	399	1 664	26 738	8 773	35 511	3 958	899	40 368
	privat	5	-	5	127	1	128	-	-	128
	zusammen	4 470	1 092	5 562	95 327	24 133	119 460	12 930	3 718	136 108
teilzeitbeschäftigt (mit mindestens der Hälfte der Unterrichtspflichtzeit	staatlich	293	550	843	5 030	8 935	13 965	730	237	14 932
	kommunal	182	369	551	3 158	6 043	9 201	505	153	9 859
	privat	-	1	1	-	26	26	1	-	27
	zusammen	475	920	1 395	8 188	15 004	23 192	1 236	390	24 818
Mehrarbeit/Überstunden leistende Lehrkräfte										
	staatlich	88	23	111	127	32	159	-	-	159
	kommunal	30	16	46	54	23	77	-	-	77
	privat	-	-	-	-	-	-	-	-	-
	zusammen	118	39	157	181	55	236	-	-	236
Lehrkräfte, die mit weniger als der Hälfte der vollen Unterrichtspflichtzeit beschäftigt waren										
	staatlich	841	778	1 619	4 040	5 382	9 422	83	79	9 584
	kommunal	210	219	429	924	1 555	2 479	39	53	2 571
	privat	1	4	5	1	24	25	-	-	25
	zusammen	1 052	1 001	2 053	4 965	6 961	11 926	122	132	12 180
Lehrkräfte im Vorbereitungs- dienst (nur soweit diese eigenverantwortlich Unterricht erteilten)										
davon										
Studienreferendare	staatlich	251	226	477	1 809	1 343	3 152	25	-	3 177
	kommunal	28	33	61	160	119	279	33	-	312
	privat	-	-	-	-	-	-	-	-	-
	zusammen	279	259	538	1 969	1 462	3 431	58	-	3 489
Fachlehreranwärter	staatlich	8	-	8	46	-	46	-	-	46
	kommunal	5	3	8	27	18	45	-	-	45
	privat	-	-	-	-	-	-	-	-	-
	zusammen	13	3	16	73	18	91	-	-	91
<b>Insgesamt</b>	staatlich	4 681	2 270	6 951	79 514	31 051	110 565	9 810	3 135	123 510
	kommunal	1 720	1 039	2 759	31 061	16 531	47 592	4 535	1 105	53 232
	privat	6	5	11	128	51	179	1	-	180
	insgesamt	6 407	3 314	9 721	110 703	47 633	158 336	14 346	4 240	176 922

1) An mehreren Berufsschulen tätige Lehrkräfte wurden mehrfach gezählt, die entsprechen den Wochenstunden nur einfach. Zusätzlich über die Unterrichtspflichtzeit hinaus tätige Lehrkräfte wurden, soweit sie auch ihre regelmäßigen Stunden an einer Berufsschule erteilten, bei den vollzeit- und teilzeitbeschäftigten Lehrkräften und den mit weniger als der Hälfte der vollen Unterrichtspflichtzeit Beschäftigten bzw. bei Mehrarbeit/Überstunden leistenden Lehrkräften gezählt. Einschl. die mit Dienstbezügen abwesenden Lehrkräfte, die lt. Stundenplan nicht zum Unterrichtseinsatz vorgesehen waren.

## 5.2 Lehrkräfte nach Regierungsbezirken, Beschäftigungsverhältnis, Schulträger und Geschlecht

Beschäftigungsverhältnis/ Beschäftigungsumfang 1)	Schul- träger	Lehrkräfte insgesamt	Ober- bayern	Nieder- bayern	Ober- pfalz	Ober- franken	Mittel- franken	Unter- franken	Schwa- ben
<b>Insgesamt</b>									
Voll- u. teilzeitbe- schäftigte Lehrkräfte	staatlich	4 736	1 096	702	441	650	596	521	730
	kommunal	2 215	1 065	-	218	-	495	181	256
	privat	6	-	-	-	-	1	5	-
	zusammen	6 957	2 161	702	659	650	1 092	707	986
davon vollzeitbeschäftigt	staatlich	3 893	882	593	365	537	486	433	597
	kommunal	1 664	763	-	170	-	389	138	204
	privat	5	-	-	-	-	-	5	-
	zusammen	5 562	1 645	593	535	537	875	576	801
teilzeitbeschäftigt (mit mindestens der Hälfte der Unterrichtspflichtzeit)	staatlich	843	214	109	76	113	110	88	133
	kommunal	551	302	-	48	-	106	43	52
	privat	1	-	-	-	-	1	-	-
	zusammen	1 395	516	109	124	113	217	131	185
Mehrarbeit/Überstunden leistende Lehrkräfte	staatlich	111	37	4	24	1	8	3	34
	kommunal	46	-	-	14	-	31	1	-
	privat	-	-	-	-	-	-	-	-
	zusammen	157	37	4	38	1	39	4	34
Lehrer, die mit weniger als der Hälfte der vollen Unterrichtspflichtzeit beschäftigt waren	staatlich	1 619	455	207	190	169	135	198	265
	kommunal	429	184	-	62	-	72	59	52
	privat	5	-	-	-	-	4	1	-
	zusammen	2 053	639	207	252	169	211	258	317
Lehrkräfte im Vorbereitungsdiens (nur soweit diese eigenverant- wortlich Unterricht erteilten)									
davon Studienreferendare	staatlich	477	133	68	33	62	58	31	92
	kommunal	61	13	-	6	-	24	3	15
	privat	-	-	-	-	-	-	-	-
	zusammen	538	146	68	39	62	82	34	107
Fachlehreranwärter	staatlich	8	1	2	1	1	2	-	1
	kommunal	8	8	-	-	-	-	-	-
	privat	-	-	-	-	-	-	-	-
	zusammen	16	9	2	1	1	2	-	1
<b>Männlich</b>									
Voll- u. teilzeitbe- schäftigte Lehrkräfte	staatlich	3 493	768	548	334	479	422	384	558
	kommunal	1 447	670	-	148	-	308	136	185
	privat	5	-	-	-	-	-	5	-
	zusammen	4 945	1 438	548	482	479	730	525	743
davon vollzeitbeschäftigt	staatlich	3 200	702	509	304	438	391	356	500
	kommunal	1 265	565	-	133	-	279	120	168
	privat	5	-	-	-	-	-	5	-
	zusammen	4 470	1 267	509	437	438	670	481	668
teilzeitbeschäftigt (mit mindestens der Hälfte der Unterrichtspflichtzeit)	staatlich	293	66	39	30	41	31	28	58
	kommunal	182	105	-	15	-	29	16	17
	privat	-	-	-	-	-	-	-	-
	zusammen	475	171	39	45	41	60	44	75
Mehrarbeit/Überstunden leistende Lehrkräfte	staatlich	88	27	4	18	1	6	3	29
	kommunal	30	-	-	11	-	18	1	-
	privat	-	-	-	-	-	-	-	-
	zusammen	118	27	4	29	1	24	4	29
Lehrer, die mit weniger als der Hälfte der vollen Unterrichtspflichtzeit beschäftigt waren 3)	staatlich	841	210	117	114	89	80	84	147
	kommunal	210	84	-	27	-	31	35	33
	privat	1	-	-	-	-	-	1	-
	zusammen	1 052	294	117	141	89	111	120	180
Lehrkräfte im Vorbereitungsdiens (nur soweit diese eigenverant- wortlich Unterricht erteilten)									
davon Studienreferendare	staatlich	251	66	33	19	35	30	14	54
	kommunal	28	6	-	4	-	8	2	8
	privat	-	-	-	-	-	-	-	-
	zusammen	279	72	33	23	35	38	16	62
Fachlehreranwärter	staatlich	8	1	2	1	1	2	-	1
	kommunal	5	5	-	-	-	-	-	-
	privat	-	-	-	-	-	-	-	-
	zusammen	13	6	2	1	1	2	-	1

1) Lehrkräfte mit Altersteilzeit im Teilzeitmodell bzw. in der Ansparrphase des Blockmodells sowie Lehrkräfte in der Arbeitsphase des Freistellungsmodells (Art. 80a Abs. 4 BayBG) wurden ungeachtet der rechtlichen Einstufung gemäß ihrem Beschäftigungsumfang (Pflichtstundenzahl) zugeordnet.

### 5.3 Unterrichtsstunden, die in der Stichwoche erteilt wurden, nach Regierungsbezirken, Beschäftigungsverhältnis, Schulträger und Geschlecht

Beschäftigungsverhältnis/ Beschäftigungsumfang 1)	Schul- träger	Unter- richts- stunden, die in der Stichwoche erteilt wurden	Ober- bayern	Nieder- bayern	Ober- pfalz	Ober- franken	Mittel- franken	Unter- franken	Schwaben
<b>Insgesamt</b>									
Voll- u. teilzeitbe- schäftigte Lehrkräfte	staatlich	97 786	22 532	14 850	9 067	13 444	12 316	10 536	15 041
	kommunal	44 712	21 004	-	4 761	-	9 984	3 530	5 433
	privat	154	-	-	-	-	30	124	-
	zusammen	142 652	43 536	14 850	13 828	13 444	22 330	14 190	20 474
davon vollzeitbeschäftigt	staatlich	83 821	19 110	13 078	7 792	11 495	10 466	9 027	12 853
	kommunal	35 511	15 960	-	3 885	-	8 299	2 806	4 561
	privat	128	-	-	-	-	4	124	-
	zusammen	119 460	35 070	13 078	11 677	11 495	18 769	11 957	17 414
teilzeitbeschäftigt	staatlich	13 965	3 422	1 772	1 275	1 949	1 850	1 509	2 188
	kommunal	9 201	5 044	-	876	-	1 685	724	872
	privat	26	-	-	-	-	26	-	-
	zusammen	23 192	8 466	1 772	2 151	1 949	3 561	2 233	3 060
Mehrarbeit/Überstunden leistende Lehrkräfte	staatlich	159	44	12	24	3	12	6	58
	kommunal	77	-	-	23	-	52	2	-
	privat	-	-	-	-	-	-	-	-
	zusammen	236	44	12	47	3	64	8	58
Lehrer, die mit weniger als der Hälfte der vollen Unterrichtspflichtzeit beschäftigt waren	staatlich	9 422	3 040	1 063	997	898	720	1 296	1 408
	kommunal	2 479	1 180	-	352	-	368	240	339
	privat	25	-	-	-	-	24	1	-
	zusammen	11 926	4 220	1 063	1 349	898	1 112	1 537	1 747
Studienreferendare	staatlich	3 152	984	349	87	444	331	246	711
	kommunal	279	106	-	27	-	74	17	55
	privat	-	-	-	-	-	-	-	-
	zusammen	3 431	1 090	349	114	444	405	263	766
Fachlehreranwärter	staatlich	46	6	10	6	6	12	-	6
	kommunal	45	45	-	-	-	-	-	-
	privat	-	-	-	-	-	-	-	-
	zusammen	91	51	10	6	6	12	-	6
<b>Männlich</b>									
Voll- u. teilzeitbe- schäftigte Lehrkräfte	staatlich	73 492	16 310	11 759	6 974	10 028	8 951	7 849	11 621
	kommunal	29 896	13 475	-	3 315	-	6 327	2 736	4 043
	privat	127	-	-	-	-	3	124	-
	zusammen	103 515	29 785	11 759	10 289	10 028	15 281	10 709	15 664
davon vollzeitbeschäftigt	staatlich	68 462	15 206	11 080	6 432	9 316	8 420	7 349	10 659
	kommunal	26 738	11 614	-	3 054	-	5 882	2 443	3 745
	privat	127	-	-	-	-	3	124	-
	zusammen	95 327	26 820	11 080	9 486	9 316	14 305	9 916	14 404
teilzeitbeschäftigt	staatlich	5 030	1 104	679	542	712	531	500	962
	kommunal	3 158	1 861	-	261	-	445	293	298
	privat	-	-	-	-	-	-	-	-
	zusammen	8 188	2 965	679	803	712	976	793	1 260
Mehrarbeit/Überstunden leistende Lehrkräfte	staatlich	127	31	12	18	3	9	6	48
	kommunal	54	-	-	20	-	32	2	-
	privat	-	-	-	-	-	-	-	-
	zusammen	181	31	12	38	3	41	8	48
Lehrer, die mit weniger als der Hälfte der vollen Unterrichtspflichtzeit beschäftigt waren	staatlich	4 040	1 146	510	560	341	341	434	708
	kommunal	924	425	-	110	-	97	104	188
	privat	1	-	-	-	-	-	1	-
	zusammen	4 965	1 571	510	670	341	438	539	896
Studienreferendare	staatlich	1 809	550	225	42	230	203	143	416
	kommunal	160	65	-	15	-	42	8	30
	privat	-	-	-	-	-	-	-	-
	zusammen	1 969	615	225	57	230	245	151	446
Fachlehreranwärter	staatlich	46	6	10	6	6	12	-	6
	kommunal	27	27	-	-	-	-	-	-
	privat	-	-	-	-	-	-	-	-
	zusammen	73	33	10	6	6	12	-	6

1) Lehrkräfte mit Altersteilzeit im Teilzeitmodell bzw. in der Ansparphase des Blockmodells sowie Lehrkräfte in der Arbeitsphase des Freistellungsmodells (Art. 80a Abs. 4 BayBG) wurden ungeachtet der rechtlichen Einstufung gemäß ihrem Beschäftigungsumfang (Pflichtstundenzahl) zugeordnet.

### 5.4 Anrechnungs- und Ermäßigungsstunden, die in der Stichwoche erteilt wurden, nach Regierungsbezirken, Beschäftigungsverhältnis, Schulträger und Geschlecht

Beschäftigungsverhältnis/ Beschäftigungsumfang 1)	Schul- träger	Anrech- nungs- u. Ermä- gungs- stunden in der Stichwoche	Ober- bayern	Nieder- bayern	Ober- pfalz	Ober- franken	Mittel- franken	Unter- franken	Schwa- ben
<b>Anrechnungsstunden</b>									
Voll- u. teilzeitbe- schäftigte Lehrkräfte	staatlich	9 702	2 279	1 302	1 006	1 237	1 260	1 062	1 556
	kommunal	4 463	2 558	-	338	-	894	301	372
	privat	1	-	-	-	-	1	-	-
	zusammen	14 166	4 837	1 302	1 344	1 237	2 155	1 363	1 928
davon vollzeitbeschäftigt	staatlich	8 972	2 080	1 203	928	1 167	1 145	991	1 458
	kommunal	3 958	2 221	-	315	-	787	271	364
	privat	-	-	-	-	-	-	-	-
	zusammen	12 930	4 301	1 203	1 243	1 167	1 932	1 262	1 822
teilzeitbeschäftigt (mit mindestens der Hälfte der Unterrichtspflichtzeit)	staatlich	730	199	99	78	70	115	71	98
	kommunal	505	337	-	23	-	107	30	8
	privat	1	-	-	-	-	1	-	-
	zusammen	1 236	536	99	101	70	223	101	106
Lehrer, die mit weniger als der Hälfte der vollen Unterrichtspflichtzeit beschäftigt waren	staatlich	83	14	10	17	5	13	15	9
	kommunal	39	27	-	-	-	9	2	1
	privat	-	-	-	-	-	-	-	-
	zusammen	122	41	10	17	5	22	17	10
Lehrkräfte im Vorbereitungs- dienst (nur soweit diese eigenverantwortlich Unter- richt erteilten)	staatlich	25	6	4	-	4	-	6	5
	kommunal	33	-	-	-	-	33	-	-
	privat	-	-	-	-	-	-	-	-
	zusammen	58	6	4	-	4	33	6	5
Fachlehreranwärter	staatlich	-	-	-	-	-	-	-	-
	kommunal	-	-	-	-	-	-	-	-
	privat	-	-	-	-	-	-	-	-
	zusammen	-	-	-	-	-	-	-	-
<b>Insgesamt</b>	<b>staatlich</b>	<b>9 810</b>	<b>2 299</b>	<b>1 316</b>	<b>1 023</b>	<b>1 246</b>	<b>1 273</b>	<b>1 083</b>	<b>1 570</b>
	<b>kommunal</b>	<b>4 535</b>	<b>2 585</b>	<b>-</b>	<b>338</b>	<b>-</b>	<b>936</b>	<b>303</b>	<b>373</b>
	<b>privat</b>	<b>1</b>	<b>-</b>	<b>-</b>	<b>-</b>	<b>-</b>	<b>1</b>	<b>-</b>	<b>-</b>
	<b>insgesamt</b>	<b>14 346</b>	<b>4 884</b>	<b>1 316</b>	<b>1 361</b>	<b>1 246</b>	<b>2 210</b>	<b>1 386</b>	<b>1 943</b>
<b>Ermäßigungsstunden</b>									
Voll- u. teilzeitbe- schäftigte Lehrkräfte	staatlich	3 056	801	438	219	356	361	485	396
	kommunal	1 052	388	-	80	-	360	86	138
	privat	-	-	-	-	-	-	-	-
	zusammen	4 108	1 189	438	299	356	721	571	534
davon vollzeitbeschäftigt	staatlich	2 819	746	398	212	332	325	447	359
	kommunal	899	317	-	75	-	304	82	121
	privat	-	-	-	-	-	-	-	-
	zusammen	3 718	1 063	398	287	332	629	529	480
teilzeitbeschäftigt (mit mindestens der Hälfte der Unterrichtspflichtzeit)	staatlich	237	55	40	7	24	36	38	37
	kommunal	153	71	-	5	-	56	4	17
	privat	-	-	-	-	-	-	-	-
	zusammen	390	126	40	12	24	92	42	54
Lehrer, die mit weniger als der Hälfte der vollen Unterrichtspflichtzeit beschäftigt waren	staatlich	79	11	8	28	-	6	10	16
	kommunal	53	38	-	-	-	7	3	5
	privat	-	-	-	-	-	-	-	-
	zusammen	132	49	8	28	-	13	13	21
<b>Insgesamt</b>	<b>staatlich</b>	<b>3 135</b>	<b>812</b>	<b>446</b>	<b>247</b>	<b>356</b>	<b>367</b>	<b>495</b>	<b>412</b>
	<b>kommunal</b>	<b>1 105</b>	<b>426</b>	<b>-</b>	<b>80</b>	<b>-</b>	<b>367</b>	<b>89</b>	<b>143</b>
	<b>privat</b>	<b>-</b>	<b>-</b>	<b>-</b>	<b>-</b>	<b>-</b>	<b>-</b>	<b>-</b>	<b>-</b>
	<b>insgesamt</b>	<b>4 240</b>	<b>1 238</b>	<b>446</b>	<b>327</b>	<b>356</b>	<b>734</b>	<b>584</b>	<b>555</b>

1) Lehrkräfte mit Altersteilzeit im Teilzeitmodell bzw. in der Ansparphase des Blockmodells sowie Lehrkräfte in der Arbeitsphase des Freistellungsmodells (Art. 80a Abs. 4 BayBG) wurden ungeachtet der rechtlichen Einstufung gemäß ihrem Beschäftigungsumfang (Pflichtstundenzahl) zugeordnet.



### 5.5 Voll- und teilzeitbeschäftigte Lehrkräfte nach Lehramt, Schulträger, Altersgruppen und Geschlecht

Lehramt	Schul- träger	Voll- und teilzeitbeschäftigte Lehrkräfte 1)										
		ins- ge- samt	davon im Alter von ... Jahren									65 oder mehr
			unter 30	30	35	40	45	50	55	60		
				bis unter								
			35	40	45	50	55	60	65			
<b>Insgesamt</b>												
Lehramt an Sonderschulen	staatlich	-	-	-	-	-	-	-	-	-	-	
	kommunal	-	-	-	-	-	-	-	-	-	-	
	privat	-	-	-	-	-	-	-	-	-	-	
	zusammen	-	-	-	-	-	-	-	-	-	-	
Lehramt an Volksschulen	staatlich	3	1	-	-	-	-	-	1	1	-	
	kommunal	5	-	-	-	-	-	1	3	1	-	
	privat	-	-	-	-	-	-	-	-	-	-	
	zusammen	8	1	-	-	-	-	1	4	2	-	
Lehramt an Realschulen	staatlich	10	1	1	-	1	-	-	4	3	-	
	kommunal	6	-	2	-	-	-	-	2	2	-	
	privat	-	-	-	-	-	-	-	-	-	-	
	zusammen	16	1	3	-	1	-	-	6	5	-	
Lehramt an Gymnasien	staatlich	38	1	1	1	-	2	12	18	3	-	
	kommunal	54	-	1	2	3	-	16	29	3	-	
	privat	1	-	-	-	-	-	-	1	-	-	
	zusammen	93	1	2	3	3	2	28	48	6	-	
Lehramt an berufl. Schulen	staatlich	3 417	111	412	421	597	492	494	540	346	4	
	kommunal	1 643	29	156	157	288	224	272	361	156	-	
	privat	5	-	-	-	-	-	1	4	-	-	
	zusammen	5 065	140	568	578	885	716	767	905	502	4	
Lehramt für gewerbliche Fachlehrkräfte	staatlich	700	20	29	61	108	89	93	159	141	-	
	kommunal	255	6	14	24	36	47	36	51	41	-	
	privat	-	-	-	-	-	-	-	-	-	-	
	zusammen	955	26	43	85	144	136	129	210	182	-	
Fachlehrkräfte für Kurzschrift und Maschinenschreiben	staatlich	11	-	-	-	3	1	2	2	3	-	
	kommunal	5	-	-	-	-	-	1	2	2	-	
	privat	-	-	-	-	-	-	-	-	-	-	
	zusammen	16	-	-	-	3	1	3	4	5	-	
Fachlehrkräfte für Handarbeit und Hauswirtschaft	staatlich	45	-	6	-	2	5	14	16	2	-	
	kommunal	1	-	-	-	-	-	-	-	1	-	
	privat	-	-	-	-	-	-	-	-	-	-	
	zusammen	46	-	6	-	2	5	14	16	3	-	
Sonstiges Lehramt	staatlich	120	7	18	27	23	17	13	9	6	-	
	kommunal	37	2	3	3	1	6	6	10	6	-	
	privat	-	-	-	-	-	-	-	-	-	-	
	zusammen	157	9	21	30	24	23	19	19	12	-	
Absolventen einer wissenschaftl. Hochschule ohne Lehramt	staatlich	128	13	20	19	20	19	14	13	10	-	
	kommunal	64	5	6	6	10	7	16	9	3	2	
	privat	-	-	-	-	-	-	-	-	-	-	
	zusammen	192	18	26	25	30	26	30	22	13	2	
Absolventen einer Fachhochschule oder Inhaber eines gleichwertigen Abschlusses ohne Lehramt	staatlich	57	15	8	7	5	5	5	10	2	-	
	kommunal	3	1	-	2	-	-	-	-	-	-	
	privat	-	-	-	-	-	-	-	-	-	-	
	zusammen	60	16	8	9	5	5	5	10	2	-	
Meister oder Techniker ohne Lehramt	staatlich	55	9	9	6	9	12	4	5	1	-	
	kommunal	37	4	2	3	3	15	3	5	2	-	
	privat	-	-	-	-	-	-	-	-	-	-	
	zusammen	92	13	11	9	12	27	7	10	3	-	
Sonstige Lehrkräfte ohne Lehramt	staatlich	62	2	5	7	8	7	15	10	8	-	
	kommunal	72	2	5	9	10	10	12	17	7	-	
	privat	-	-	-	-	-	-	-	-	-	-	
	zusammen	134	4	10	16	18	17	27	27	15	-	
Lehrkräfte für den Religionsunterricht	staatlich	90	3	5	6	10	18	25	16	7	-	
	kommunal	33	2	2	1	2	6	13	5	2	-	
	privat	-	-	-	-	-	-	-	-	-	-	
	zusammen	123	5	7	7	12	24	38	21	9	-	
<b>Insgesamt</b>	<b>staatlich</b>	<b>4 736</b>	<b>183</b>	<b>514</b>	<b>555</b>	<b>786</b>	<b>667</b>	<b>691</b>	<b>803</b>	<b>533</b>	<b>4</b>	
	<b>kommunal</b>	<b>2 215</b>	<b>51</b>	<b>191</b>	<b>207</b>	<b>353</b>	<b>315</b>	<b>376</b>	<b>494</b>	<b>226</b>	<b>2</b>	
	<b>privat</b>	<b>6</b>	<b>-</b>	<b>-</b>	<b>-</b>	<b>-</b>	<b>-</b>	<b>1</b>	<b>5</b>	<b>-</b>	<b>-</b>	
	<b>insgesamt</b>	<b>6 957</b>	<b>234</b>	<b>705</b>	<b>762</b>	<b>1 139</b>	<b>982</b>	<b>1 068</b>	<b>1 302</b>	<b>759</b>	<b>6</b>	

1) Einschließlich der mit Dienstbezügen abwesenden Lehrkräfte.

**Noch: 5.5 Voll- und teilzeitbeschäftigte Lehrkräfte nach Lehramt,  
Schulträger, Altersgruppen und Geschlecht**

Lehramt	Schul- träger	Voll- und teilzeitbeschäftigte Lehrkräfte 1)										
		ins- ge- samt	davon im Alter von ... Jahren									65 oder mehr
			unter 30	30	35	40	45	50	55	60		
				bis unter								
			35	40	45	50	55	60	65			
<b>Männlich</b>												
Lehramt an Sonderschulen	staatlich	-	-	-	-	-	-	-	-	-	-	
	kommunal	-	-	-	-	-	-	-	-	-	-	
	privat	-	-	-	-	-	-	-	-	-	-	
	zusammen	-	-	-	-	-	-	-	-	-	-	
Lehramt an Volksschulen	staatlich	1	-	-	-	-	-	-	1	-	-	
	kommunal	2	-	-	-	-	-	-	1	1	-	
	privat	-	-	-	-	-	-	-	-	-	-	
	zusammen	3	-	-	-	-	-	-	2	1	-	
Lehramt an Realschulen	staatlich	3	-	-	-	1	-	-	-	2	-	
	kommunal	2	-	1	-	-	-	-	-	1	-	
	privat	-	-	-	-	-	-	-	-	-	-	
	zusammen	5	-	1	-	1	-	-	-	3	-	
Lehramt an Gymnasien	staatlich	24	-	1	-	-	1	9	12	1	-	
	kommunal	31	-	-	-	1	-	9	20	1	-	
	privat	1	-	-	-	-	-	-	1	-	-	
	zusammen	56	-	1	-	1	1	18	33	2	-	
Lehramt an berufl. Schulen	staatlich	2 448	41	207	312	418	352	328	455	331	4	
	kommunal	1 065	5	72	107	183	134	161	275	128	-	
	privat	4	-	-	-	-	-	-	4	-	-	
	zusammen	3 517	46	279	419	601	486	489	734	459	4	
Lehramt für gewerbliche Fachlehrkräfte	staatlich	630	19	24	56	95	75	80	148	133	-	
	kommunal	197	4	7	19	30	42	25	38	32	-	
	privat	-	-	-	-	-	-	-	-	-	-	
	zusammen	827	23	31	75	125	117	105	186	165	-	
Fachlehrkräfte für Kurzschrift und Maschinenschreiben	staatlich	-	-	-	-	-	-	-	-	-	-	
	kommunal	1	-	-	-	-	-	-	-	1	-	
	privat	-	-	-	-	-	-	-	-	-	-	
	zusammen	1	-	-	-	-	-	-	-	1	-	
Fachlehrkräfte für Handarbeit und Hauswirtschaft	staatlich	-	-	-	-	-	-	-	-	-	-	
	kommunal	-	-	-	-	-	-	-	-	-	-	
	privat	-	-	-	-	-	-	-	-	-	-	
	zusammen	-	-	-	-	-	-	-	-	-	-	
Sonstiges Lehramt	staatlich	87	6	16	22	18	11	8	3	3	-	
	kommunal	15	2	1	1	1	3	2	4	1	-	
	privat	-	-	-	-	-	-	-	-	-	-	
	zusammen	102	8	17	23	19	14	10	7	4	-	
Absolventen einer wissenschaftl. Hochschule ohne Lehramt	staatlich	97	11	17	15	17	13	8	9	7	-	
	kommunal	35	3	4	5	6	3	9	3	1	1	
	privat	-	-	-	-	-	-	-	-	-	-	
	zusammen	132	14	21	20	23	16	17	12	8	1	
Absolventen einer Fachhochschule oder Inhaber eines gleichwertigen Abschlusses ohne Lehramt	staatlich	42	12	7	5	3	3	1	9	2	-	
	kommunal	3	1	-	2	-	-	-	-	-	-	
	privat	-	-	-	-	-	-	-	-	-	-	
	zusammen	45	13	7	7	3	3	1	9	2	-	
Meister oder Techniker ohne Lehramt	staatlich	45	7	8	5	7	9	4	4	1	-	
	kommunal	30	3	2	3	3	12	2	4	1	-	
	privat	-	-	-	-	-	-	-	-	-	-	
	zusammen	75	10	10	8	10	21	6	8	2	-	
Sonstige Lehrkräfte ohne Lehramt	staatlich	44	2	4	7	4	4	9	7	7	-	
	kommunal	43	2	3	5	5	9	6	9	4	-	
	privat	-	-	-	-	-	-	-	-	-	-	
	zusammen	87	4	7	12	9	13	15	16	11	-	
Lehrkräfte für den Religionsunterricht	staatlich	72	-	1	5	8	13	23	15	7	-	
	kommunal	23	1	1	1	1	5	8	4	2	-	
	privat	-	-	-	-	-	-	-	-	-	-	
	zusammen	95	1	2	6	9	18	31	19	9	-	
<b>Insgesamt</b>	staatlich	<b>3 493</b>	<b>98</b>	<b>285</b>	<b>427</b>	<b>571</b>	<b>481</b>	<b>470</b>	<b>663</b>	<b>494</b>	<b>4</b>	
	kommunal	<b>1 447</b>	<b>21</b>	<b>91</b>	<b>143</b>	<b>230</b>	<b>208</b>	<b>222</b>	<b>358</b>	<b>173</b>	<b>1</b>	
	privat	<b>5</b>	<b>-</b>	<b>-</b>	<b>-</b>	<b>-</b>	<b>-</b>	<b>-</b>	<b>5</b>	<b>-</b>	<b>-</b>	
	zusammen	<b>4 945</b>	<b>119</b>	<b>376</b>	<b>570</b>	<b>801</b>	<b>689</b>	<b>692</b>	<b>1 026</b>	<b>667</b>	<b>5</b>	

1) Einschließlich der mit Dienstbezügen abwesenden Lehrkräfte.

## 5.6 Ausländische Lehrkräfte nach Staatsangehörigkeit und Regierungsbezirken

Staatsangehörigkeit	Ausländische Lehrkräfte insgesamt	Oberbayern	Niederbayern	Oberpfalz	Oberfranken	Mittelfranken	Unterfranken	Schwaben
Belgien, Niederlande, Luxemburg	-	-	-	-	-	-	-	-
Frankreich	-	-	-	-	-	-	-	-
Griechenland	2	2	-	-	-	-	-	-
Italien	-	-	-	-	-	-	-	-
Ehemalige SFR Jugoslawien 1)	1	-	-	1	-	-	-	-
Österreich	18	12	3	-	-	1	1	1
Portugal	-	-	-	-	-	-	-	-
Spanien	-	-	-	-	-	-	-	-
Türkei	1	1	-	-	-	-	-	-
Vereinigtes Königreich (GB)	-	-	-	-	-	-	-	-
Sonstige Staaten	4	1	-	-	-	1	2	-
Staatenlos	-	-	-	-	-	-	-	-
<b>Insgesamt</b>	<b>26</b>	<b>16</b>	<b>3</b>	<b>1</b>	<b>-</b>	<b>2</b>	<b>3</b>	<b>1</b>

1) Bosnien und Herzegowina, Kroatien, ehemalige jugoslawische Republik Mazedonien, Slowenien und Montenegro.

## 5.7 Zugang voll- und teilzeitbeschäftigter Lehrkräfte nach Geschlecht und Schulträger

Bestand <hr/> Zugang	Voll- und teilzeitbeschäftigte Lehrkräfte			davon an						
				staatlichen		kommunalen		privaten		
	Schulen									
	männlich	weiblich	insgesamt	männlich	weiblich	männlich	weiblich	männlich	weiblich	
Bestand am 20. Oktober 2009 .....	5 035	1 990	7 025	3 538	1 212	1 492	777	5	1	
<b>Zugänge</b>										
Neutritte in den Schuldienst mit 2. Lehramtsprüfung unmittelbar nach der Prüfung .....	166	95	261	127	67	39	28	-	-	
nach vorheriger anderweitiger Beschäftigung/ befristeter Lehrtätigkeit im Umfang von weniger als der halben Unterrichtspflichtzeit Arbeitslosigkeit .....	12	3	15	4	1	8	2	-	-	
aus einem anderen Beruf (ohne Lehrerausbildung) .....	24	6	30	20	3	4	3	-	-	
Übertritte bzw. Schulwechsel aus einer anderen bayer. Schule gleicher Art ..	56	24	80	34	16	22	8	-	-	
aus einer anderen bayerischen Schulart .....	25	27	52	18	19	7	8	-	-	
aus dem Schuldienst eines anderen Landes des Bundesgebiets .....	4	-	4	-	-	4	-	-	-	
Wiedereintritte in den Schuldienst nach Erziehungsurlaub bzw. Elternzeit.....	5	23	28	4	16	1	7	-	-	
nach Beurlaubung aus familienbez. Gründen .....	-	-	-	-	-	-	-	-	-	
nach Beurlaubung aus arbeitsmarktbez. Gründen .....	1	1	2	1	1	-	-	-	-	
nach vorübergehender unterhäftiger Beschäf- tigung oder Freistellungsphase des Freistellungsmodells (Sabbatjahr) .....	16	58	74	6	36	10	22	-	-	
nach Auslandsschuldienst, nach Abordnung (außerhalb des Schuldienstes), nach Beurlaubung aus sonstigen Gründen .....	1	1	2	1	-	-	1	-	-	
Sonstige Zugänge .....	11	4	15	8	3	3	1	-	-	
<b>Zugänge insgesamt</b>	<b>321</b>	<b>242</b>	<b>563</b>	<b>223</b>	<b>162</b>	<b>98</b>	<b>80</b>	<b>-</b>	<b>-</b>	

## 5.8 Abgang voll- und teilzeitbeschäftigter Lehrkräfte nach Geschlecht und Schulträger

Abgang Bestand	Voll- und teilzeitbeschäftigte Lehrkräfte			davon an					
				staatlichen		kommunalen		privaten	
	männlich	weiblich	insgesamt	Schulen					
männlich				weiblich	männlich	weiblich	männlich	weiblich	
<b>Abgänge</b>									
Eintritte in den Ruhestand nach Erreichen der Altersgrenze .....	86	2	88	53	1	33	1	-	-
auf Antrag nach Vollendung des 63. Lebensjahres (bei Schwerbehinderten nach dem 60. Lebensjahr) .....	20	7	27	13	5	7	2	-	-
wegen Dienstunfähigkeit vor Erreichen der Altersgrenze .....	20	13	33	13	5	7	8	-	-
Eintritt in die Freistellungsphase der Altersteilzeit im Blockmodell .....	108	14	122	79	5	29	9	-	-
Tod .....	3	1	4	3	-	-	1	-	-
Entlassung auf Antrag .....	-	-	-	-	-	-	-	-	-
Übertritte bzw. Schulwechsel an eine andere bayer. Schule gleicher Art .....	62	29	91	33	18	29	11	-	-
an eine andere bayerische Schulart .....	40	23	63	24	16	16	7	-	-
in den Schuldienst eines anderen Landes des Bundesgebiets .....	2	1	3	2	-	-	1	-	-
Befristete Abgänge wegen Erziehungsurlaub bzw. Elternzeit .....	4	60	64	4	40	-	20	-	-
wegen Beurlaubung aus familienbez. Gründen .....	-	3	3	-	1	-	2	-	-
wegen Beurlaubung aus arbeitsmarktbez. Gründen .....	1	2	3	1	-	-	2	-	-
durch Unterschreitung des Beschäftigungsumfangs unter die Hälfte der vollen Unterrichtspflichtzeit oder Eintritt in die Freistellungsphase des Freistellungsmodells (Sabbatjahr) .....	31	35	66	20	21	11	14	-	-
in den Auslandsschuldienst, wegen Abordnung (außerhalb des Schuldienstes), Beurlaubung aus sonstigen Gründen .....	3	5	8	2	2	1	3	-	-
Sonstige Abgänge .....	31	25	56	21	17	10	8	-	-
<b>Abgänge insgesamt</b>	<b>411</b>	<b>220</b>	<b>631</b>	<b>268</b>	<b>131</b>	<b>143</b>	<b>89</b>	<b>-</b>	<b>-</b>
<b>Bestand am 20. Oktober 2010 .....</b>	<b>4 945</b>	<b>2 012</b>	<b>6 957</b>	<b>3 493</b>	<b>1 243</b>	<b>1 447</b>	<b>768</b>	<b>5</b>	<b>1</b>