



Statistische Berichte

Sozialversicherungspflichtig beschäftigte Arbeitnehmer in Bayern und deren Pendlerverhalten am 30. Juni 2022

Teil III der Ergebnisse der Beschäftigungsstatistik
der Bundesagentur für Arbeit



A VI 12 j 2022
Hrsg. im Juli 2023
Bestellnr. A6C00C 202200

Zeichenerklärung

- 0 mehr als nichts, aber weniger als die Hälfte der kleinsten in der Tabelle nachgewiesenen Einheit
- nichts vorhanden oder keine Veränderung
- / keine Angaben, da Zahlen nicht sicher genug
- Zahlenwert unbekannt, geheimzuhalten oder nicht rechenbar
- ... Angabe fällt später an
- X Tabellenfach gesperrt, da Aussage nicht sinnvoll
- () Nachweis unter dem Vorbehalt, dass der Zahlenwert erhebliche Fehler aufweisen kann
- p vorläufiges Ergebnis
- r berichtiges Ergebnis
- s geschätztes Ergebnis
- D Durchschnitt
- ≙ entspricht

Auf- und Abrunden

Im Allgemeinen ist ohne Rücksicht auf die Endsummen auf- bzw. abgerundet worden. Deshalb können sich bei der Summierung von Einzelangaben geringfügige Abweichungen zu den ausgewiesenen Endsummen ergeben. Bei der Aufgliederung der Gesamtheit in Prozent kann die Summe der Einzelwerte wegen Rundens vom Wert 100 % abweichen. Eine Abstimmung auf 100 % erfolgt im Allgemeinen nicht.

Publikationsservice

Das Bayerische Landesamt für Statistik veröffentlicht jährlich über 400 Publikationen. Das aktuelle Veröffentlichungsverzeichnis ist im Internet als Datei verfügbar, kann aber auch als Druckversion kostenlos zugesandt werden.

Kostenlos

ist der Download der meisten Veröffentlichungen, z. B. von Statistischen Berichten (PDF- oder Excel-Format).

Kostenpflichtig

sind alle Printversionen (auch von Statistischen Berichten), Datenträger und ausgewählte Dateien (z. B. von Verzeichnissen, von Beiträgen, vom Jahrbuch).

Publikationsservice

 Alle Veröffentlichungen sind im Internet verfügbar unter www.statistik.bayern.de/produkte

Impressum

Statistische Berichte

bieten in tabellarischer Form neuestes Zahlenmaterial der jeweiligen Erhebung. Dieses wird, soweit erforderlich, methodisch erläutert und kurz kommentiert.

Herausgeber, Druck und Vertrieb

Bayerisches Landesamt für Statistik
Nürnberger Straße 95
90762 Fürth

Papier

Gedruckt auf umweltfreundlichem Papier, chlorfrei gebleicht.

Vertrieb

E-Mail vertrieb@statistik.bayern.de
Telefon 0911 98208-6311
Telefax 0911 98208-96638

Auskunftsdienst

E-Mail info@statistik.bayern.de
Telefon 0911 98208-6563
Telefax 0911 98208-96563

© Bayerisches Landesamt für Statistik, Fürth 2023
Vervielfältigung und Verbreitung, auch auszugsweise, mit Quellenangabe gestattet.

Hinweis: Diese Druckschrift wird im Rahmen der Öffentlichkeitsarbeit der Bayerischen Staatsregierung herausgegeben. Sie darf weder von Parteien noch von Wahlwerbern oder Wahlhelfern im Zeitraum von fünf Monaten vor einer Wahl zum Zwecke der Wahlwerbung verwendet werden. Dies gilt für Landtags-, Bundestags-, Kommunal- und Europawahlen. Missbräuchlich ist während dieser Zeit insbesondere die Verteilung auf Wahlveranstaltungen, an Informationsständen der Parteien sowie das Einlegen, Aufdrucken und Aufkleben parteipolitischer Informationen oder Werbemittel. Untersagt ist gleichfalls die Weitergabe an Dritte zum Zwecke der Wahlwerbung. Auch ohne zeitlichen Bezug zu einer bevorstehenden Wahl darf die Druckschrift nicht in einer Weise verwendet werden, die als Parteinahme der Staatsregierung zugunsten einzelner politischer Gruppen verstanden werden könnte. Den Parteien ist es gestattet, die Druckschrift zur Unterrichtung ihrer eigenen Mitglieder zu verwenden.

Inhaltsverzeichnis

Vorbemerkungen	4
-----------------------------	----------

Abbildungen

1. Anteil der Auspendler an den sozialversicherungspflichtig Beschäftigten am Wohnort in den kreisfreien Städten und Landkreisen Bayerns am 30. Juni 2022	6
2. Anteil der Einpendler an den sozialversicherungspflichtig Beschäftigten am Arbeitsort in den kreisfreien Städten und Landkreisen Bayerns am 30. Juni 2022	7

Tabellen

1. Sozialversicherungspflichtig Beschäftigte in den Bundesländern am 30. Juni 2022 nach Lage des Arbeitsortes und des Wohnortes	8
2. Sozialversicherungspflichtig Beschäftigte in den Regierungsbezirken, kreisfreien Städten und Landkreisen Bayerns am 30. Juni 2022 nach Lage des Wohn- bzw. Arbeitsortes der Beschäftigten sowie Anteile der ein- und auspendelnden Beschäftigten an allen Beschäftigten	9
3. Sozialversicherungspflichtig Beschäftigte am Arbeitsort in den kreisfreien Städten und Landkreisen Bayerns am 30. Juni 2022 nach Lage des Wohnortes sowie Altersgruppen und Geschlecht	12
4. Sozialversicherungspflichtig Beschäftigte am Wohnort in den kreisfreien Städten und Landkreisen Bayerns am 30. Juni 2022 nach Lage des Arbeitsortes sowie Altersgruppen und Geschlecht	39

Vorbemerkungen

Mit dem vorliegenden Bericht werden die Veröffentlichungen zum Pendlerverhalten der sozialversicherungspflichtig beschäftigten Arbeitnehmer/-innen in Bayern fortgesetzt. Entsprechende Ergebnisse wurden erstmals für den Stichtag 30. Juni 2003 veröffentlicht.

Die Basis hierfür bilden Online-Auswertungen aus einer Ergebnisdatenbank der Beschäftigungsstatistik der Bundesagentur für Arbeit. Die Ergebnisse der Beschäftigungsstatistik haben grundsätzlich bis drei Jahre nach dem Stichtag vorläufigen Charakter. Die Bundesagentur für Arbeit behält sich vor, diese in begründeten Fällen innerhalb dieses Zeitraums zu ändern.

Die Bundesagentur für Arbeit führte im August 2014 eine **Revision der Beschäftigungsstatistik** durch. Im Rahmen dieser Revision wurde u. a. der Kreis der sozialversicherungspflichtig Beschäftigten definitiv erweitert. Die bedeutendsten neu hinzugekommenen Gruppen sind die behinderten Menschen in anerkannten Werkstätten sowie Personen, die ein freiwilliges soziales oder ökologisches Jahr oder einen Bundesfreiwilligendienst leisten. Die Bundesagentur für Arbeit revidierte die Daten der sozialversicherungspflichtig Beschäftigten rückwirkend bis 1999. Die bereits veröffentlichten statistischen Berichte zu den sozialversicherungspflichtig Beschäftigten bis zum Stichtag 30. Juni 2013 werden in Bayern nicht revidiert.

Nähere Informationen zur Revision der Beschäftigungsstatistik finden Sie in dem entsprechenden Methodenbericht der Bundesagentur für Arbeit:

https://statistik.arbeitsagentur.de/DE/Statischer-Content/Grundlagen/Methodik-Qualitaet/Methodenberichte/Beschaeftigungsstatistik/Generische-Publikationen/Methodenbericht-Beschaeftigungsstatistik-Revision-2014.pdf?__blob=publicationFile&v=7

Als sozialversicherungspflichtig beschäftigte Personen gelten Personen, die alle folgenden Kriterien erfüllen:

1. Eine Arbeitgebermeldung zur Sozialversicherung liegt vor.
2. Die Beschäftigung ist versicherungspflichtig in mindestens einem der Zweige der Sozialversicherung (Rentenversicherung, Krankenversicherung/Pflegeversicherung, Arbeitslosenversicherung).
3. Es handelt sich um eine abhängige Beschäftigung bzw. Arbeit, die im Allgemeinen gegen Entgelt entrichtet wird (Ausnahmen sind Unterbrechungstatbestände wie z. B. die Elternzeit).
4. Es wird mindestens eine Stunde pro Woche gearbeitet – soweit aus der Personengruppendefinition erkennbar.

Dazu gehören auch Personen, die aus einem sozialversicherungspflichtigen Beschäftigungsverhältnis zur Ableistung von gesetzlichen Dienstplichten (z. B. Wehrübung) einberufen werden. Die Kategorie der sozialversicherungspflichtig Beschäftigten umfasst Auszubildende, Altersteilzeitbeschäftigte, Praktikantinnen und Praktikanten, Werkstudentinnen und Werkstudenten, behinderte Menschen in anerkannten Werkstätten oder gleichartigen Einrichtungen (seit der Revision 2014), Personen in Einrichtungen der Jugendhilfe, Berufsbildungswerken oder ähnlichen Einrichtungen für behinderte Menschen (seit der Revision 2014) sowie Personen, die ein freiwilliges soziales oder ökologisches Jahr oder einen Bundesfreiwilligendienst ableisten (seit der Revision 2014). Daneben besteht in wenigen Fällen auch für Selbständige eine Versicherungspflicht in der Sozialversicherung.

Nicht zu den sozialversicherungspflichtig Beschäftigten zählen dagegen Beamtinnen und Beamte, der überwiegende Teil der Selbständigen und mithelfenden Familienangehörigen, Berufs- und Zeitsoldatinnen und -soldaten sowie Wehr- oder Zivildienstleistende (siehe o. g. Ausnahmen).

Die sozialversicherungspflichtig Beschäftigten werden sowohl am Arbeitsort als auch am Wohnort nachgewiesen. Der Arbeitsort ist die Gemeinde, in welcher der Betrieb liegt, in dem die sozialversicherungspflichtig Beschäftigten tätig sind. Der Arbeitsort der Beschäftigten wird über die in der Meldung des Arbeitgebers zur Sozialversicherung angegebenen Betriebsnummer festgestellt. Die zutreffende Regionalisierung der Beschäftigten nach dem Arbeitsort hängt daher direkt von der zutreffenden Verwendung aller von der Bundesagentur für Arbeit zugeteilten Betriebsnummern ab. Gewisse Unschärfen in der Zuordnung der Beschäftigten zum Arbeitsort sind nicht auszuschließen.

Die Zuordnung der Beschäftigten zum Wohnort richtet sich nach den dem Arbeitgeber gegenüber angegebenen melderechtlichen Verhältnissen. In einer eigenen Datei wird im Rahmen des

Meldeverfahrens zur Sozialversicherung für jeden sozialversicherungspflichtig Beschäftigten die jeweils zuletzt übermittelte Wohnortangabe gespeichert. Eine Aktualisierung dieser Angaben erfolgt mit jeder Meldung, mindestens jedoch einmal im Jahr. Beschäftigte, die im Inland wohnen, aber im Ausland arbeiten, sind in der Beschäftigungsstatistik nicht enthalten.

Die Meldevorschriften zur Sozialversicherung stellen nicht klar, welcher Wohnsitz vom Arbeitgeber zu melden ist (Erstwohnsitz oder Wohnsitz mit überwiegendem Aufenthalt). Dies kann in der Beschäftigungsstatistik zum Nachweis von „Fernpendlern“ zwischen Erstwohnsitz und Arbeitsort führen, obwohl die/der Beschäftigte vom Zweitwohnsitz aus seiner Beschäftigung nachgeht, also faktisch nicht pendelt. Solche „Erfassungsschwächen“ hinsichtlich des Wohnortes betreffen jedoch immer nur einzelne Beschäftigte.

Pendler sind alle sozialversicherungspflichtig Beschäftigten, deren Arbeitsort sich vom Wohnort auf der jeweiligen regionalen Gliederungsebene unterscheidet. Ob und wie häufig gependelt wird, ist unerheblich. Die Wohnortgemeinde kann auch im Ausland liegen. Pendler werden nach Ein- und Auspendlern unterschieden: Einpendler sind Personen, die nicht an ihrem Arbeitsort wohnen. Auspendler sind Personen, die nicht an ihrem Wohnort arbeiten. Aufgrund des Inlandskonzepts der Beschäftigungsstatistik können nur Einpendler aus dem Ausland nachgewiesen werden; Auspendler in das Ausland jedoch nicht. Bei den Pendlern handelt es sich um eine Untermenge des Bestandes der sozialversicherungspflichtig Beschäftigten zum jeweiligen Stichtag. Die Differenz von Einpendlern zu Auspendlern ergibt den Pendlersaldo. Ist die Differenz positiv, so liegt ein Einpendlerüberschuss vor, ist die Differenz negativ, so liegt ein Auspendlerüberschuss vor.

In dem vorliegenden Bericht wurden ab dem Jahr 2014 im Vergleich zu früher veröffentlichten Berichten die Personen ohne Angabe zum Wohnort bzw. zum Arbeitsort bei der Berechnung der Einpendler, der Auspendler und des Pendlersaldos (Einpendler abzüglich Auspendler) ausgeklammert. Ist der Wohnort oder der Arbeitsort eines Beschäftigten nicht bekannt, wird er nicht zu den Pendlern gezählt.

In der Statistik werden die Pendlerströme nach dem Überschreiten der regionalen Grenzen unterschieden. So wird getrennt nach Pendlern über die Gemeinde-, Landkreis-, Regierungsbezirks- und Landesgrenzen. Dabei werden die Pendler innerhalb dieser Grenzen nicht als Pendler ausgewiesen. Pendlerströme innerhalb der Gemeinden können nicht nachgewiesen werden. Da die im Ausland Beschäftigten in der Beschäftigungsstatistik nicht nachgewiesen werden, ist der Pendlersaldo mit dem Ausland immer positiv.


Abkürzungen

Abb.	=	Abbildung
bzw.	=	beziehungsweise
o. g.	=	oben genannt
u. a.	=	unter anderem
z. B.	=	zum Beispiel

Abb. 1
**Anteil der Auspendler an den sozialversicherungspflichtig Beschäftigten am Wohnort
in den kreisfreien Städten und Landkreisen Bayerns am 30. Juni 2022
in Prozent**



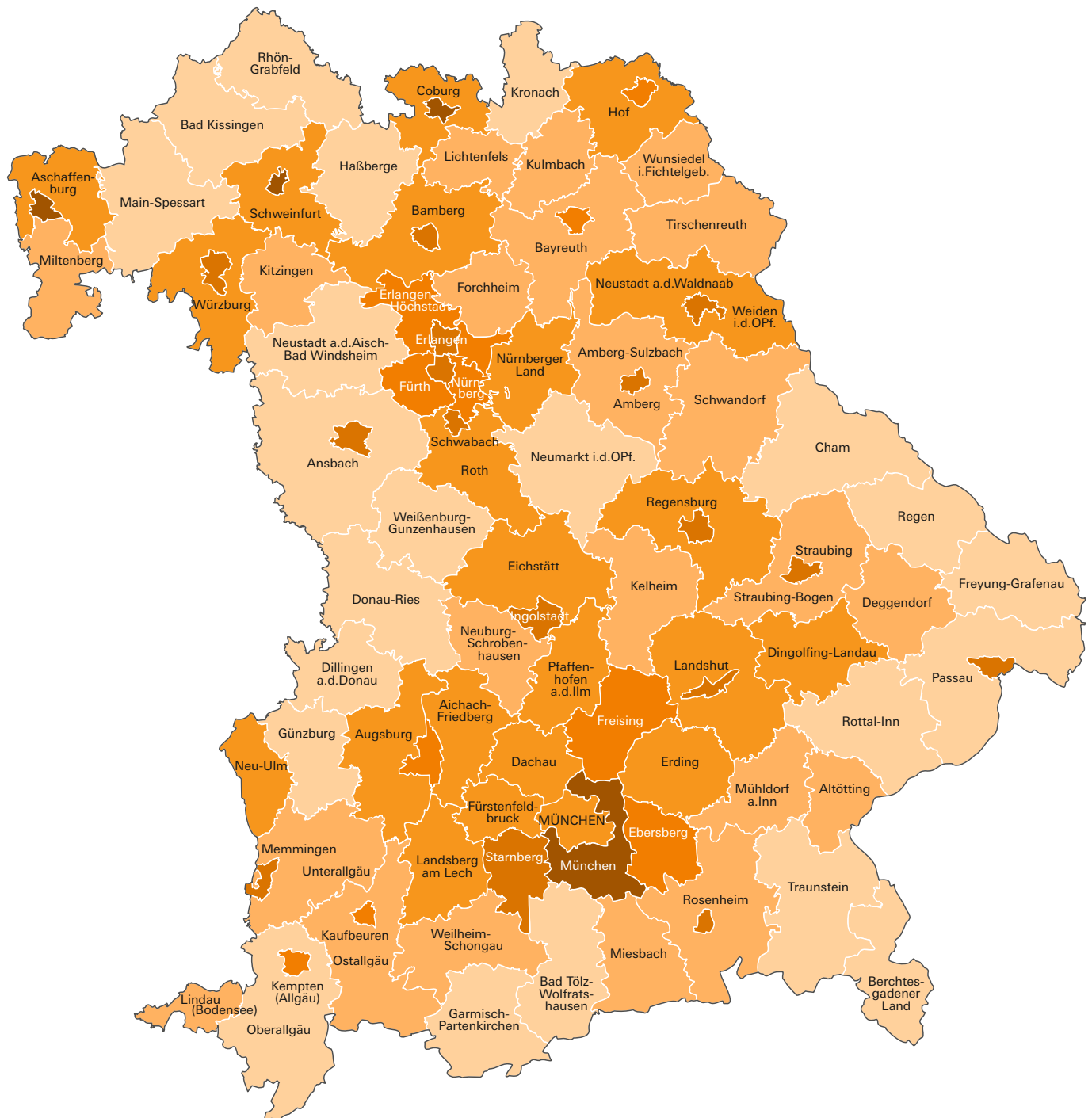
Anteil der Auspendler
in Prozent




Häufigkeit

7	Minimum: Lkr Berchtesgadener Land	21,5 %
25	Maximum: Lkr Fürth	76,6 %

Abb. 2
**Anteil Einpendler an den sozialversicherungspflichtig Beschäftigten am Arbeitsort
in den kreisfreien Städten und Landkreisen Bayerns am 30. Juni 2022**
in Prozent



Anteil der Einpendler
in Prozent



Häufigkeit

22	Minimum: Lkr Garmisch-Partenkirchen	17,5 %
22	Maximum: Lkr München	78,7 %

1. Sozialversicherungspflichtig Beschäftigte^{*)} in den Bundesländern am 30. Juni 2022 nach Lage des Arbeitsortes und des Wohnortes

Arbeitsort	Wohnort									am Arbeitsort insgesamt
	Bayern	Baden- Württemberg	Nordrhein- Westfalen	Hessen	Thüringen	Sachsen	Nieder- sachsen	Übrige ¹⁾	Ausland	
Bayern	5.423.230	118.028	53.692	53.383	33.576	26.862	22.094	83.474	51.244	5.865.583
Schleswig- Holstein	4.467	3.639	9.859	3.043	1.029	1.849	20.684	994.059	4.922	1.043.551
Hamburg	10.466	7.619	19.451	7.373	1.436	3.294	107.652	878.093	3.155	1.038.539
Niedersachsen	13.691	10.726	98.561	18.372	13.625	6.122	2.787.964	148.669	12.227	3.109.957
Bremen	2.446	1.312	4.925	1.136	367	620	120.925	209.620	892	342.243
Nordrhein- Westfalen	50.960	45.145	6.749.985	54.099	8.371	15.090	110.891	169.616	28.684	7.232.841
Hessen	72.518	58.376	70.780	2.285.468	20.914	8.650	25.856	159.762	8.852	2.711.176
Rheinland-Pfalz	9.041	49.841	37.575	60.330	1.602	2.131	4.807	1.305.431	8.897	1.479.655
Baden- Württemberg	132.791	4.412.567	43.575	63.632	6.007	11.151	17.011	141.274	31.064	4.859.072
Saarland	1.824	2.755	2.304	1.975	397	422	783	366.121	15.321	391.902
Berlin	21.081	14.633	29.694	11.835	4.322	14.091	13.941	1.536.682	7.632	1.653.911
Brandenburg	2.954	2.398	5.540	1.890	1.806	16.648	3.739	825.523	21.708	882.206
Mecklenburg- Vorpommern	1.035	920	1.914	653	631	1.343	3.738	568.924	5.215	584.373
Sachsen	8.498	4.636	6.199	3.037	22.433	1.495.911	3.565	69.496	27.427	1.641.202
Sachsen-Anhalt	2.173	1.432	4.879	1.338	9.603	25.957	9.945	743.882	4.986	804.195
Thüringen	10.237	2.752	3.731	7.726	728.222	17.818	4.864	22.264	5.681	803.295
am Wohnort insgesamt²⁾	5.767.575	4.736.950	7.142.854	2.575.398	854.357	1.648.151	3.258.544	8.223.329	237.929	34.445.087

^{*)} Auswertungen aus der Beschäftigungsstatistik der Bundesagentur für Arbeit; vorläufige Ergebnisse.

¹⁾ Einschließlich „Zuordnung nicht möglich“.

²⁾ Einschließlich „Keine Angabe“.

2. Sozialversicherungspflichtig Beschäftigte¹⁾ in den Regierungsbezirken, kreisfreien Städten und Landkreisen Bayerns
am 30. Juni 2022 nach Lage des Wohn- bzw. Arbeitsortes der Beschäftigten
sowie Anteile der ein- und auspendelnden Beschäftigten an allen Beschäftigten

Schl.- Nr.	Regionale Gliederung	am Arbeitsort			am Wohnort			Pendler- saldo ³⁾⁴⁾
		Insgesamt	darunter Einpendler/ Einpendlerinnen ¹⁾⁴⁾		Insgesamt	darunter Auspendler/ Auspendlerinnen ²⁾⁴⁾		
		Anzahl	%		Anzahl	%		

09	Bayern	5 865 583	437 774	7,5	5 767 575	344 182	6,0	93 592
-----------	---------------------	------------------	----------------	------------	------------------	----------------	------------	---------------

Zusammenstellung nach Regierungsbezirken

09	1 Oberbayern	2 275 863	348 577	15,3	2 095 118	169 924	8,1	178 653
09	2 Niederbayern	504 177	59 128	11,7	542 823	98 173	18,1	- 39 045
09	3 Oberpfalz	496 074	81 797	16,5	487 592	73 618	15,1	8 179
09	4 Oberfranken	443 968	75 971	17,1	454 678	86 913	19,1	- 10 942
09	5 Mittelfranken	819 109	128 717	15,7	785 989	96 168	12,2	32 549
09	6 Unterfranken	548 160	77 072	14,1	567 365	96 572	17,0	- 19 500
09	7 Schwaben	778 232	108 345	13,9	834 010	164 647	19,7	- 56 302

Regierungsbezirk Oberbayern

Kreisfreie Städte

09	161 Ingolstadt, Stadt	103 679	62 619	60,4	64 085	23 076	36,0	39 543
09	162 München, Landeshauptstadt	939 542	446 997	47,6	693 467	201 563	29,1	245 434
09	163 Rosenheim, Stadt	36 510	24 699	67,6	27 485	15 711	57,2	8 988

Landkreise

09	171 Altötting	50 247	17 869	35,6	48 701	16 374	33,6	1 495
09	172 Berchtesgadener Land	37 339	7 059	18,9	38 511	8 269	21,5	- 1 210
09	173 Bad Tölz-Wolfratshausen	39 066	10 713	27,4	53 768	25 440	47,3	- 14 727
09	174 Dachau	45 713	20 796	45,5	71 984	47 122	65,5	- 26 326
09	175 Ebersberg	43 551	23 673	54,4	64 981	45 148	69,5	- 21 475
09	176 Eichstätt	42 028	20 012	47,6	58 472	36 482	62,4	- 16 470
09	177 Erding	45 971	20 255	44,1	65 523	39 858	60,8	- 19 603
09	178 Freising	83 251	45 983	55,2	87 787	50 590	57,6	- 4 607
09	179 Fürstenfeldbruck	55 444	24 662	44,5	94 380	63 631	67,4	- 38 969
09	180 Garmisch-Partenkirchen	30 955	5 418	17,5	35 836	10 312	28,8	- 4 894
09	181 Landsberg am Lech	40 852	16 966	41,5	50 204	26 344	52,5	- 9 378
09	182 Miesbach	37 511	13 623	36,3	41 585	17 724	42,6	- 4 101
09	183 Mühldorf a.Inn	44 566	13 993	31,4	51 826	21 543	41,6	- 7 550
09	184 München	251 876	198 130	78,7	151 168	97 649	64,6	100 481
09	185 Neuburg-Schrobenhausen	33 463	12 186	36,4	44 141	22 886	51,8	- 10 700
09	186 Pfaffenhofen a.d.Ilm	46 303	22 553	48,7	59 022	35 311	59,8	- 12 758
09	187 Rosenheim	88 334	27 651	31,3	108 286	47 788	44,1	- 20 137
09	188 Starnberg	54 978	33 839	61,6	52 360	31 273	59,7	2 566
09	189 Traunstein	72 509	17 299	23,9	73 970	18 818	25,4	- 1 519
09	190 Weilheim-Schongau	52 175	16 926	32,4	57 576	22 356	38,8	- 5 430

Regierungsbezirk Niederbayern

Kreisfreie Städte

09	261 Landshut, Stadt	40 728	26 443	64,9	31 841	17 587	55,2	8 856
09	262 Passau, Stadt	41 707	28 323	67,9	20 607	7 256	35,2	21 067
09	263 Straubing, Stadt	30 980	18 933	61,1	20 706	8 690	42,0	10 243

Landkreise

09	271 Deggendorf	52 324	17 061	32,6	52 519	17 296	32,9	- 235
09	272 Freyung-Grafenau	27 580	6 762	24,5	32 894	12 090	36,8	- 5 328
09	273 Kelheim	41 543	12 637	30,4	55 668	26 790	48,1	- 14 153
09	274 Landshut	53 743	22 627	42,1	72 882	41 803	57,4	- 19 176
09	275 Passau	62 598	16 945	27,1	80 214	34 607	43,1	- 17 662
09	276 Regen	30 232	7 584	25,1	32 103	9 476	29,5	- 1 892
09	277 Rottal-Inn	41 080	10 002	24,3	51 330	20 285	39,5	- 10 283
09	278 Straubing-Bogen	28 245	11 096	39,3	45 071	27 976	62,1	- 16 880
09	279 Dingolfing-Landau	53 417	22 421	42,0	46 988	16 023	34,1	6 398

2. Sozialversicherungspflichtig Beschäftigte¹⁾ in den Regierungsbezirken, kreisfreien Städten und Landkreisen Bayerns
am 30. Juni 2022 nach Lage des Wohn- bzw. Arbeitsortes der Beschäftigten
sowie Anteile der ein- und auspendelnden Beschäftigten an allen Beschäftigten

Schl.- Nr.	Regionale Gliederung	am Arbeitsort			am Wohnort			Pendler- saldo ³⁾⁴⁾
		Insgesamt	darunter Einpendler/ Einpendlerinnen ¹⁾⁴⁾		Insgesamt	darunter Auspendler/ Auspendlerinnen ²⁾⁴⁾		
		Anzahl		%	Anzahl		%	Anzahl
Regierungsbezirk Oberpfalz								
Kreisfreie Städte								
09	361 Amberg, Stadt	28 156	18 088	64,2	17 620	7 561	42,9	10 527
09	362 Regensburg, Stadt	128 647	81 498	63,4	69 155	22 089	31,9	59 409
09	363 Weiden i.d.OPf., Stadt	28 738	18 391	64,0	17 732	7 408	41,8	10 983
Landkreise								
09	371 Amberg-Sulzbach	30 378	11 430	37,6	44 890	25 965	57,8	- 14 535
09	372 Cham	55 835	14 131	25,3	55 233	13 558	24,5	573
09	373 Neumarkt i.d.OPf.	53 240	13 828	26,0	60 435	21 053	34,8	- 7 225
09	374 Neustadt a.d.Waldnaab	33 031	13 836	41,9	40 072	20 894	52,1	- 7 058
09	375 Regensburg	51 222	23 285	45,5	85 840	57 937	67,5	- 34 652
09	376 Schwandorf	58 474	17 527	30,0	66 170	25 255	38,2	- 7 728
09	377 Tirschenreuth	28 353	10 463	36,9	30 445	12 578	41,3	- 2 115
Regierungsbezirk Oberfranken								
Kreisfreie Städte								
09	461 Bamberg, Stadt	56 491	38 937	68,9	30 989	13 468	43,5	25 469
09	462 Bayreuth, Stadt	48 669	29 177	59,9	29 421	9 952	33,8	19 225
09	463 Coburg, Stadt	33 907	24 053	70,9	17 295	7 453	43,1	16 600
09	464 Hof, Stadt	25 308	14 829	58,6	18 700	8 230	44,0	6 599
Landkreise								
09	471 Bamberg	40 335	17 137	42,5	66 396	43 238	65,1	- 26 101
09	472 Bayreuth	24 856	9 919	39,9	44 671	29 750	66,6	- 19 831
09	473 Coburg	28 703	13 361	46,5	38 582	23 242	60,2	- 9 881
09	474 Forchheim	34 290	13 479	39,3	51 429	30 641	59,6	- 17 162
09	475 Hof	38 595	16 278	42,2	38 697	16 402	42,4	- 124
09	476 Kronach	25 472	6 906	27,1	28 629	10 073	35,2	- 3 167
09	477 Kulmbach	28 979	9 925	34,2	31 162	12 119	38,9	- 2 194
09	478 Lichtenfels	28 378	10 401	36,7	29 584	11 626	39,3	- 1 225
09	479 Wunsiedel i.Fichtelgebirge	29 985	9 858	32,9	29 123	9 008	30,9	850
Regierungsbezirk Mittelfranken								
Kreisfreie Städte								
09	561 Ansbach, Stadt	27 796	17 931	64,5	17 698	7 839	44,3	10 092
09	562 Erlangen, Stadt	95 102	64 699	68,0	51 510	21 183	41,1	43 516
09	563 Fürth, Stadt	51 175	33 988	66,4	58 946	41 793	70,9	- 7 805
09	564 Nürnberg, Stadt	318 346	166 506	52,3	229 422	77 834	33,9	88 672
09	565 Schwabach, Stadt	17 011	11 278	66,3	17 523	11 800	67,3	- 522
Landkreise								
09	571 Ansbach	64 284	17 209	26,8	83 318	36 302	43,6	- 19 093
09	572 Erlangen-Höchstädt	53 832	31 650	58,8	61 670	39 538	64,1	- 7 888
09	573 Fürth	25 774	13 835	53,7	50 914	38 987	76,6	- 25 152
09	574 Nürnberger Land	56 729	23 303	41,1	73 584	40 188	54,6	- 16 885
09	575 Neustadt a.d.Aisch-Bad Windsheim	34 508	9 121	26,4	45 147	19 775	43,8	- 10 654
09	576 Roth	41 809	17 334	41,5	55 791	31 330	56,2	- 13 996
09	577 Weißenburg-Gunzenhausen	32 743	7 098	21,7	40 466	14 834	36,7	- 7 736

2. Sozialversicherungspflichtig Beschäftigte¹⁾ in den Regierungsbezirken, kreisfreien Städten und Landkreisen Bayerns
am 30. Juni 2022 nach Lage des Wohn- bzw. Arbeitsortes der Beschäftigten
sowie Anteile der ein- und auspendelnden Beschäftigten an allen Beschäftigten

Schl.- Nr.	Regionale Gliederung	am Arbeitsort			am Wohnort			Pendler- saldo ³⁾⁴⁾
		Insgesamt	darunter Einpendler/ Einpendlerinnen ¹⁾⁴⁾		Insgesamt	darunter Auspendler/ Auspendlerinnen ²⁾⁴⁾		
		Anzahl		%	Anzahl		%	Anzahl
Regierungsbezirk Unterfranken								
Kreisfreie Städte								
09	661 Aschaffenburg, Stadt	47 564	33 663	70,8	30 474	16 599	54,5	17 064
09	662 Schweinfurt, Stadt	54 202	40 757	75,2	21 862	8 436	38,6	32 321
09	663 Würzburg, Stadt	95 004	60 490	63,7	55 229	20 775	37,6	39 715
Landkreise								
09	671 Aschaffenburg	55 476	25 623	46,2	74 732	44 914	60,1	- 19 291
09	672 Bad Kissingen	35 714	9 863	27,6	43 165	17 330	40,1	- 7 467
09	673 Rhön-Grabfeld	33 527	9 645	28,8	34 316	10 452	30,5	- 807
09	674 Haßberge	28 489	8 123	28,5	36 659	16 304	44,5	- 8 181
09	675 Kitzingen	35 859	12 111	33,8	40 581	16 855	41,5	- 4 744
09	676 Miltenberg	45 383	13 876	30,6	55 227	23 746	43,0	- 9 870
09	677 Main-Spessart	48 304	13 644	28,2	55 315	20 670	37,4	- 7 026
09	678 Schweinfurt	27 244	12 159	44,6	50 240	35 180	70,0	- 23 021
09	679 Würzburg	41 394	20 275	49,0	69 565	48 468	69,7	- 28 193
Regierungsbezirk Schwaben								
Kreisfreie Städte								
09	761 Augsburg, Stadt	149 392	77 309	51,7	127 866	55 867	43,7	21 442
09	762 Kaufbeuren, Stadt	19 948	10 412	52,2	19 158	9 625	50,2	787
09	763 Kempten (Allgäu), Stadt	38 667	22 551	58,3	30 102	14 011	46,5	8 540
09	764 Memmingen, Stadt	31 075	19 405	62,4	19 685	8 023	40,8	11 382
Landkreise								
09	771 Aichach-Friedberg	38 500	17 215	44,7	57 901	36 651	63,3	- 19 436
09	772 Augsburg	81 929	39 107	47,7	109 653	66 901	61,0	- 27 794
09	773 Dillingen a.d.Donau	34 995	9 811	28,0	43 324	18 161	41,9	- 8 350
09	774 Günzburg	56 277	16 837	29,9	58 953	19 552	33,2	- 2 715
09	775 Neu-Ulm	66 406	29 251	44,0	79 833	42 726	53,5	- 13 475
09	776 Lindau (Bodensee)	32 495	10 055	30,9	33 571	11 143	33,2	- 1 088
09	777 Ostallgäu	52 188	17 473	33,5	60 646	25 970	42,8	- 8 497
09	778 Unterallgäu	55 098	20 316	36,9	65 707	30 966	47,1	- 10 650
09	779 Donau-Ries	64 667	19 196	29,7	61 248	15 808	25,8	3 388
09	780 Oberallgäu	56 595	16 572	29,3	66 363	26 408	39,8	- 9 836

¹⁾ Auswertungen aus der Beschäftigungsstatistik der Bundesagentur für Arbeit; vorläufige Ergebnisse.

¹⁾ Einpendler = Personen, die nicht am Arbeitsort wohnen.

²⁾ Auspendler = Personen, die nicht am Wohnort arbeiten.

³⁾ Pendlersaldo = Einpendler abzüglich Auspendler.

Positive Differenz = Einpendlerüberschuss,

Negative Differenz = Auspendlerüberschuss.

⁴⁾ Regional nicht zuordenbare Fälle sind in den Pendlerangaben nicht enthalten.

3. Sozialversicherungspflichtig Beschäftigte*) am Arbeitsort**) in den kreisfreien Städten und Landkreisen Bayerns
am 30. Juni 2022 nach Lage des Wohnortes sowie Altersgruppen und Geschlecht

Schl.- Nr.	Lage des Arbeitsortes ----- Lage des Wohnortes	Beschäftigte ¹⁾			davon im Alter von ... Jahren					
		Ins- gesamt	männ- lich	weib- lich	unter 30		30 bis unter 40		40 oder mehr	
					männ- lich	weib- lich	männ- lich	weib- lich	männ- lich	weib- lich
Regierungsbezirk Oberbayern										
09 161	Ingolstadt, Stadt (Krfr.St).....	103.679	63.910	39.769	11.670	9.172	17.132	10.227	35.108	20.370
	mit Wohnsitz im/in									
09 161	Ingolstadt, Stadt (Krfr.St).....	41.008	22.547	18.461	4.684	3.947	6.282	4.642	11.581	9.872
	anderen Regionen 2).....	62.671	41.363	21.308	6.986	5.225	10.850	5.585	23.527	10.498
	dar.: 3)									
09 162	München, Landeshauptstadt.....	1.913	1.270	643	168	112	518	270	584	261
09 176	Eichstätt (Lkr).....	24.678	15.803	8.875	2.739	2.089	3.627	2.118	9.437	4.668
09 178	Freising (Lkr).....	646	445	201	78	44	126	54	241	103
09 185	Neuburg-Schrobenhausen (Lkr).....	8.493	5.487	3.006	900	759	1.343	768	3.244	1.479
09 186	Pfaffenhofen a.d.Ilm (Lkr).....	10.948	6.513	4.435	1.144	1.066	1.690	1.117	3.679	2.252
09 273	Kelheim (Lkr).....	2.942	2.255	687	392	220	593	170	1.270	297
09 373	Neumarkt i.d.OPf. (Lkr).....	1.199	988	211	124	71	280	71	584	69
09 576	Roth (Lkr).....	926	694	232	104	71	189	76	401	85
09 577	Weißenburg-Gunzenhausen (Lkr).....	585	458	127	84	42	134	37	240	48
09 162	München, Landeshauptstadt.....	939.542	491.702	447.840	101.291	100.147	134.579	120.526	255.832	227.167
	mit Wohnsitz im/in									
09 162	München, Landeshauptstadt.....	491.864	239.735	252.129	52.960	55.497	70.981	69.824	115.794	126.808
	anderen Regionen 2).....	447.678	251.967	195.711	48.331	44.650	63.598	50.702	140.038	100.359
	dar.: 3)									
02 000	Hamburg, Freie und Hansestadt.....	5.021	2.878	2.143	656	666	1.044	771	1.178	706
03 241	Region Hannover.....	1.498	991	507	214	148	308	179	469	180
04 011	Bremen, Stadt.....	852	527	325	148	122	170	101	209	102
05 111	Düsseldorf, Stadt.....	2.215	1.294	921	257	244	526	360	511	317
05 113	Essen, Stadt.....	810	486	324	83	103	183	98	220	123
05 158	Mettmann (Lkr).....	642	408	234	82	58	105	82	221	94
05 162	Rhein-Kreis Neuss (Lkr).....	720	452	268	91	70	122	84	239	114
05 314	Bonn, Stadt.....	675	434	241	112	90	127	78	195	73
05 315	Köln, Stadt.....	2.673	1.529	1.144	382	353	553	401	594	390
05 334	Städteregion Aachen.....	804	560	244	203	95	158	82	199	67
05 362	Rhein-Erft-Kreis (Lkr).....	660	398	262	79	71	114	88	205	103
05 382	Rhein-Sieg-Kreis (Lkr).....	713	443	270	99	75	104	77	240	118
05 913	Dortmund, Stadt.....	582	392	190	99	55	104	68	189	67
06 412	Frankfurt am Main, Stadt.....	3.174	1.890	1.284	435	344	720	555	735	385
06 414	Wiesbaden, Landeshauptstadt.....	588	328	260	57	77	105	75	166	108
06 434	Hochtaunuskreis (Lkr).....	663	430	233	76	45	99	60	255	128
06 435	Main-Kinzig-Kreis (Lkr).....	576	371	205	57	56	107	52	207	97
06 436	Main-Taunus-Kreis (Lkr).....	602	404	198	67	38	103	66	234	94
06 438	Offenbach (Lkr).....	705	465	240	77	60	116	58	272	122
07 315	Mainz (Krfr.St).....	524	263	261	71	80	88	91	104	90
08 111	Stuttgart, Landeshauptstadt.....	2.620	1.522	1.098	378	376	615	407	529	315
08 115	Böblingen (Lkr).....	951	598	353	122	99	205	102	271	152
08 116	Esslingen (Lkr).....	1.218	779	439	154	131	264	119	361	189
08 117	Göppingen (Lkr).....	501	336	165	85	51	90	44	161	70
08 118	Ludwigsburg (Lkr).....	942	563	379	136	124	171	118	256	137
08 119	Rems-Murr-Kreis (Lkr).....	705	446	259	105	79	129	87	212	93
08 212	Karlsruhe, Stadt.....	752	458	294	158	100	144	113	156	81
08 215	Karlsruhe (Lkr).....	559	347	212	72	57	77	67	198	88
08 221	Heidelberg, Stadt.....	506	296	210	85	87	117	84	94	39
08 222	Mannheim, Universitätsstadt.....	726	455	271	163	106	152	93	140	72

3. Sozialversicherungspflichtig Beschäftigte*) am Arbeitsort**) in den kreisfreien Städten und Landkreisen Bayerns
am 30. Juni 2022 nach Lage des Wohnortes sowie Altersgruppen und Geschlecht

Schl.- Nr.	Lage des Arbeitsortes ----- Lage des Wohnortes	Beschäftigte ¹⁾			davon im Alter von ... Jahren					
		Ins- gesamt	männ- lich	weib- lich	unter 30		30 bis unter 40		40 oder mehr	
					männ- lich	weib- lich	männ- lich	weib- lich	männ- lich	weib- lich
	noch: München, Landeshauptstadt									
08 226	Rhein-Neckar-Kreis (Lkr).....	770	497	273	91	79	134	73	272	121
08 311	Freiburg im Breisgau, Stadt.....	517	303	214	84	62	104	76	115	76
08 335	Konstanz (Lkr).....	518	282	236	92	105	79	69	111	62
08 415	Reutlingen (Lkr).....	563	334	229	94	86	94	70	146	73
08 416	Tübingen (Lkr).....	506	291	215	67	83	90	66	134	66
08 421	Ulm, Universitätsstadt.....	810	536	274	116	81	193	105	227	88
08 425	Alb-Donau-Kreis (Lkr).....	600	391	209	88	74	119	68	184	67
08 435	Bodenseekreis (Lkr).....	547	324	223	103	68	88	85	133	70
08 436	Ravensburg (Lkr).....	629	371	258	119	105	98	79	154	74
09 161	Ingolstadt (Krfr.St).....	3.189	1.702	1.487	468	435	509	439	725	613
09 163	Rosenheim (Krfr.St).....	2.947	1.653	1.294	322	339	464	371	867	584
09 171	Altötting (Lkr).....	1.604	873	731	167	203	212	180	494	348
09 172	Berchtesgadener Land (Lkr).....	953	488	465	89	105	129	121	270	239
09 173	Bad Tölz-Wolfratshausen (Lkr).....	8.263	4.474	3.789	770	743	921	900	2.783	2.146
09 174	Dachau (Lkr).....	28.671	16.351	12.320	3.125	2.683	3.748	2.941	9.478	6.696
09 175	Ebersberg (Lkr).....	23.242	12.235	11.007	2.086	1.982	2.665	2.533	7.484	6.492
09 176	Eichstätt (Lkr).....	1.404	748	656	193	204	202	168	353	284
09 177	Erding (Lkr).....	14.023	7.894	6.129	1.454	1.360	1.748	1.509	4.692	3.260
09 178	Freising (Lkr).....	20.090	11.397	8.693	2.279	2.124	2.864	2.241	6.254	4.328
09 179	Fürstenfeldbruck (Lkr).....	37.418	19.859	17.559	3.529	3.358	4.438	4.016	11.892	10.185
09 180	Garmisch-Partenkirchen (Lkr).....	2.499	1.383	1.116	244	233	317	285	822	598
09 181	Landsberg am Lech (Lkr).....	7.169	3.986	3.183	540	586	809	670	2.637	1.927
09 182	Miesbach (Lkr).....	7.013	3.727	3.286	558	604	813	764	2.356	1.918
09 183	Mühlendorf a.Inn (Lkr).....	4.682	2.815	1.867	470	443	621	455	1.724	969
09 184	München (Lkr).....	70.253	35.277	34.976	6.644	6.373	8.020	7.698	20.613	20.905
09 185	Neuburg-Schrobenhausen (Lkr).....	1.564	917	647	163	169	217	183	537	295
09 186	Pfaffenhofen a.d.Ilm (Lkr).....	8.501	5.087	3.414	895	793	1.186	885	3.006	1.736
09 187	Rosenheim (Lkr).....	10.019	5.502	4.517	841	911	1.220	1.129	3.441	2.477
09 188	Starnberg (Lkr).....	16.718	8.654	8.064	1.358	1.278	1.680	1.628	5.616	5.158
09 189	Traunstein (Lkr).....	2.589	1.340	1.249	233	285	319	288	788	676
09 190	Weilheim-Schongau (Lkr).....	5.334	3.092	2.242	494	450	704	574	1.894	1.218
09 261	Landshut (Krfr.St).....	2.657	1.567	1.090	294	294	437	315	836	481
09 262	Passau (Krfr.St).....	732	410	322	192	174	120	78	98	70
09 271	Deggendorf (Lkr).....	882	558	324	180	115	133	86	245	123
09 273	Kelheim (Lkr).....	2.208	1.500	708	251	193	345	191	904	324
09 274	Landshut (Lkr).....	4.448	2.809	1.639	440	387	625	421	1.744	831
09 275	Passau (Lkr).....	1.128	639	489	140	130	126	101	373	258
09 277	Rottal-Inn (Lkr).....	1.128	707	421	151	132	174	101	382	188
09 278	Straubing-Bogen (Lkr).....	806	502	304	96	97	128	69	278	138
09 279	Dingolfing-Landau (Lkr).....	1.403	974	429	209	146	254	116	511	167
09 362	Regensburg (Krfr.St).....	2.044	1.130	914	334	326	371	293	425	295
09 373	Neumarkt i.d.OPf. (Lkr).....	570	361	209	77	53	97	62	187	94
09 375	Regensburg (Lkr).....	1.512	920	592	171	152	233	164	516	276
09 376	Schwandorf (Lkr).....	567	314	253	64	69	65	72	185	112
09 474	Forchheim (Lkr).....	556	309	247	70	68	95	71	144	108
09 562	Erlangen (Krfr.St).....	858	473	385	146	136	156	121	171	128
09 563	Fürth (Krfr.St).....	754	438	316	88	79	123	97	227	140
09 564	Nürnberg (Krfr.St).....	4.185	2.324	1.861	560	546	747	603	1.017	712
09 571	Ansbach (Lkr).....	650	363	287	48	75	76	80	239	132
09 572	Erlangen-Höchstadt (Lkr).....	754	445	309	81	88	116	74	248	147

3. Sozialversicherungspflichtig Beschäftigte*) am Arbeitsort**) in den kreisfreien Städten und Landkreisen Bayerns
am 30. Juni 2022 nach Lage des Wohnortes sowie Altersgruppen und Geschlecht

Schl.- Nr.	Lage des Arbeitsortes ----- Lage des Wohnortes	Beschäftigte ¹⁾			davon im Alter von ... Jahren					
		Ins- gesamt	männ- lich	weib- lich	unter 30		30 bis unter 40		40 oder mehr	
					männ- lich	weib- lich	männ- lich	weib- lich	männ- lich	weib- lich
	noch: München, Landeshauptstadt									
09 573	Fürth (Lkr).....	673	403	270	66	67	101	63	236	140
09 574	Nürnberger Land (Lkr).....	912	521	391	75	73	120	97	326	221
09 576	Roth (Lkr).....	592	357	235	54	48	94	69	209	118
09 663	Würzburg (Krfr.St).....	860	417	443	137	180	134	125	146	138
09 679	Würzburg (Lkr).....	625	348	277	56	76	97	73	195	128
09 761	Augsburg (Krfr.St).....	10.474	6.099	4.375	1.398	1.383	1.863	1.342	2.838	1.650
09 762	Kaufbeuren (Krfr.St).....	636	349	287	72	78	93	81	184	128
09 771	Aichach-Friedberg (Lkr).....	6.507	3.995	2.512	596	542	974	692	2.425	1.278
09 772	Augsburg (Lkr).....	5.484	3.315	2.169	489	535	856	605	1.970	1.029
09 773	Dillingen a.d.Donau (Lkr).....	550	334	216	78	58	83	68	173	90
09 774	Günzburg (Lkr).....	855	502	353	88	103	140	93	274	157
09 775	Neu-Ulm (Lkr).....	849	506	343	111	105	154	93	241	145
09 777	Ostallgäu (Lkr).....	1.830	1.032	798	132	175	214	211	686	412
09 778	Unterallgäu (Lkr).....	1.458	809	649	147	162	177	172	485	315
09 779	Donau-Ries (Lkr).....	997	605	392	116	109	173	111	316	172
09 780	Oberallgäu (Lkr).....	791	414	377	95	81	101	111	218	185
11 000	Berlin, Stadt.....	10.926	6.105	4.821	1.254	1.241	2.585	1.951	2.266	1.629
14 612	Dresden, Stadt.....	868	570	298	129	90	208	106	233	102
14 713	Leipzig, Stadt.....	1.291	749	542	144	154	278	224	327	164
	Ausland.....	2.189	1.609	580	319	161	367	135	923	284
09 163	Rosenheim (Krfr.St).....	36.510	17.133	19.377	4.166	4.568	3.896	4.206	9.071	10.603
	mit Wohnsitz im/in									
09 163	Rosenheim (Krfr.St).....	11.774	5.262	6.512	1.431	1.497	1.238	1.374	2.593	3.641
	anderen Regionen 2).....	24.736	11.871	12.865	2.735	3.071	2.658	2.832	6.478	6.962
	dar.: 3)									
09 162	München, Landeshauptstadt.....	1.331	614	717	156	189	213	295	245	233
09 182	Miesbach (Lkr).....	557	307	250	75	67	67	55	165	128
09 187	Rosenheim (Lkr).....	17.256	7.822	9.434	1.844	2.145	1.699	1.875	4.279	5.414
09 189	Traunstein (Lkr).....	1.186	557	629	101	160	135	142	321	327
09 171	Altötting (Lkr).....	50.247	30.201	20.046	6.444	4.417	6.601	4.230	17.156	11.399
	mit Wohnsitz im/in									
09 171	Altötting (Lkr).....	32.326	17.833	14.493	4.125	2.988	3.846	2.890	9.862	8.615
	anderen Regionen 2).....	17.921	12.368	5.553	2.319	1.429	2.755	1.340	7.294	2.784
	dar.: 3)									
09 183	Mühldorf a.Inn (Lkr).....	3.720	2.161	1.559	528	414	551	377	1.082	768
09 189	Traunstein (Lkr).....	2.138	1.269	869	311	221	296	220	662	428
09 277	Rottal-Inn (Lkr).....	6.356	4.472	1.884	901	573	1.028	436	2.543	875
	Ausland.....	2.208	1.816	392	184	67	286	71	1.346	254
09 172	Berchtesgadener Land (Lkr).....	37.339	19.152	18.187	4.608	3.762	4.451	3.737	10.093	10.688
	mit Wohnsitz im/in									
09 172	Berchtesgadener Land (Lkr).....	30.239	14.817	15.422	3.846	3.124	3.406	3.052	7.565	9.246
	anderen Regionen 2).....	7.100	4.335	2.765	762	638	1.045	685	2.528	1.442
	dar.: 3)									
09 189	Traunstein (Lkr).....	2.820	1.416	1.404	305	319	334	335	777	750
	Ausland.....	1.335	856	479	160	98	193	119	503	262

3. Sozialversicherungspflichtig Beschäftigte*) am Arbeitsort**) in den kreisfreien Städten und Landkreisen Bayerns
am 30. Juni 2022 nach Lage des Wohnortes sowie Altersgruppen und Geschlecht

Schl.- Nr.	Lage des Arbeitsortes ----- Lage des Wohnortes	Beschäftigte ¹⁾			davon im Alter von ... Jahren					
		Ins- gesamt	männ- lich	weib- lich	unter 30		30 bis unter 40		40 oder mehr	
					männ- lich	weib- lich	männ- lich	weib- lich	männ- lich	weib- lich
09 173	Bad Tölz-Wolfratshausen (Lkr).....	39.066	20.282	18.784	4.952	3.469	4.823	3.802	10.507	11.513
	mit Wohnsitz im/in									
09 173	Bad Tölz-Wolfratshausen (Lkr).....	28.327	13.796	14.531	3.698	2.649	3.203	2.814	6.895	9.068
	anderen Regionen 2).....	10.739	6.486	4.253	1.254	820	1.620	988	3.612	2.445
	dar.: 3)									
09 162	München, Landeshauptstadt.....	1.796	1.167	629	182	113	362	195	623	321
09 180	Garmisch-Partenkirchen (Lkr).....	769	449	320	100	77	93	80	256	163
09 182	Miesbach (Lkr).....	1.635	834	801	206	161	210	172	418	468
09 184	München (Lkr).....	895	543	352	119	54	133	76	291	222
09 188	Starnberg (Lkr).....	689	388	301	95	54	80	59	213	188
09 190	Weilheim-Schongau (Lkr).....	1.917	1.082	835	248	176	239	163	595	496
09 174	Dachau (Lkr).....	45.713	24.537	21.176	5.384	3.751	5.933	4.574	13.220	12.851
	mit Wohnsitz im/in									
09 174	Dachau (Lkr).....	24.860	10.896	13.964	2.890	2.391	2.531	2.732	5.475	8.841
	anderen Regionen 2).....	20.853	13.641	7.212	2.494	1.360	3.402	1.842	7.745	4.010
	dar.: 3)									
09 162	München, Landeshauptstadt.....	6.093	4.152	1.941	813	362	1.144	542	2.195	1.037
09 178	Freising (Lkr).....	1.295	737	558	152	105	179	112	406	341
09 179	Fürstenfeldbruck (Lkr).....	2.766	1.646	1.120	333	199	390	260	923	661
09 184	München (Lkr).....	1.141	725	416	142	75	185	113	398	228
09 186	Pfaffenhofen a.d.Ilm (Lkr).....	1.214	579	635	116	119	152	154	311	362
09 761	Augsburg (Krfr.St).....	658	489	169	82	51	135	50	272	68
09 771	Aichach-Friedberg (Lkr).....	1.572	928	644	132	109	217	153	579	382
09 175	Ebersberg (Lkr).....	43.551	23.932	19.619	5.553	3.823	5.427	4.075	12.952	11.721
	mit Wohnsitz im/in									
09 175	Ebersberg (Lkr).....	19.831	9.188	10.643	2.611	1.833	2.033	2.007	4.544	6.803
	anderen Regionen 2).....	23.720	14.744	8.976	2.942	1.990	3.394	2.068	8.408	4.918
	dar.: 3)									
09 162	München, Landeshauptstadt.....	5.944	3.912	2.032	754	384	952	520	2.206	1.128
09 177	Erding (Lkr).....	4.519	2.446	2.073	635	521	560	422	1.251	1.130
09 178	Freising (Lkr).....	642	434	208	62	38	120	51	252	119
09 183	Mühldorf a.Inn (Lkr).....	1.049	598	451	104	113	137	87	357	251
09 184	München (Lkr).....	2.707	1.587	1.120	377	212	335	243	875	665
09 187	Rosenheim (Lkr).....	2.654	1.350	1.304	294	292	309	290	747	722
09 176	Eichstätt (Lkr).....	42.028	23.196	18.832	5.483	3.902	6.287	4.254	11.426	10.676
	mit Wohnsitz im/in									
09 176	Eichstätt (Lkr).....	21.990	10.586	11.404	2.843	2.145	2.444	2.198	5.299	7.061
	anderen Regionen 2).....	20.038	12.610	7.428	2.640	1.757	3.843	2.056	6.127	3.615
	dar.: 3)									
09 161	Ingolstadt (Krfr.St).....	7.304	4.451	2.853	1.069	627	1.417	781	1.965	1.445
09 185	Neuburg-Schrobenhausen (Lkr).....	1.844	1.113	731	214	199	330	189	569	343
09 186	Pfaffenhofen a.d.Ilm (Lkr).....	2.072	1.248	824	212	166	363	259	673	399
09 273	Kelheim (Lkr).....	988	576	412	117	106	179	108	280	198
09 373	Neumarkt i.d.OPf. (Lkr).....	1.432	791	641	171	148	198	137	422	356
09 576	Roth (Lkr).....	912	524	388	122	101	146	105	256	182
09 577	Weißenburg-Gunzenhausen (Lkr).....	1.173	705	468	124	125	180	108	401	235

3. Sozialversicherungspflichtig Beschäftigte*) am Arbeitsort**) in den kreisfreien Städten und Landkreisen Bayerns
am 30. Juni 2022 nach Lage des Wohnortes sowie Altersgruppen und Geschlecht

Schl.- Nr.	Lage des Arbeitsortes ----- Lage des Wohnortes	Beschäftigte ¹⁾			davon im Alter von ... Jahren					
		Ins- gesamt	männ- lich	weib- lich	unter 30		30 bis unter 40		40 oder mehr	
					männ- lich	weib- lich	männ- lich	weib- lich	männ- lich	weib- lich
09 177 Erding (Lkr).....		45.971	23.481	22.490	5.232	4.658	5.390	4.506	12.859	13.326
mit Wohnsitz im/in										
09 177 Erding (Lkr).....		25.662	11.683	13.979	3.228	2.812	2.509	2.547	5.946	8.620
anderen Regionen 2).....		20.309	11.798	8.511	2.004	1.846	2.881	1.959	6.913	4.706
dar.: 3)										
09 162 München, Landeshauptstadt.....		3.271	1.897	1.374	343	307	480	357	1.074	710
09 175 Ebersberg (Lkr).....		1.383	746	637	173	158	171	112	402	367
09 178 Freising (Lkr).....		4.495	2.324	2.171	482	433	629	474	1.213	1.264
09 183 Mühldorf a.Inn (Lkr).....		1.679	841	838	172	204	189	201	480	433
09 184 München (Lkr).....		1.005	589	416	112	91	168	91	309	234
09 261 Landshut (Krfr.St).....		856	494	362	68	73	127	87	299	202
09 274 Landshut (Lkr).....		2.531	1.344	1.187	195	216	301	269	848	702
Ausland.....		545	499	46	48	13	111	12	340	21
09 178 Freising (Lkr).....		83.251	47.081	36.170	9.060	6.597	11.138	8.359	26.883	21.214
mit Wohnsitz im/in										
09 178 Freising (Lkr).....		37.197	18.889	18.308	4.674	3.377	4.281	3.662	9.934	11.269
anderen Regionen 2).....		46.054	28.192	17.862	4.386	3.220	6.857	4.697	16.949	9.945
dar.: 3)										
09 162 München, Landeshauptstadt.....		9.520	5.712	3.808	907	663	1.601	1.142	3.204	2.003
09 174 Dachau (Lkr).....		1.730	1.029	701	183	132	248	172	598	397
09 175 Ebersberg (Lkr).....		917	589	328	70	43	133	79	386	206
09 177 Erding (Lkr).....		6.198	3.766	2.432	586	428	771	611	2.409	1.393
09 179 Fürstenfeldbruck (Lkr).....		900	611	289	113	47	126	71	372	171
09 184 München (Lkr).....		3.096	1.836	1.260	338	180	422	295	1.076	785
09 186 Pfaffenhofen a.d.Ilm (Lkr).....		2.256	1.284	972	250	202	310	258	724	512
09 261 Landshut (Krfr.St).....		1.963	1.324	639	231	139	361	147	732	353
09 273 Kelheim (Lkr).....		1.117	638	479	124	114	148	112	366	253
09 274 Landshut (Lkr).....		3.899	2.510	1.389	362	268	553	329	1.595	792
11 000 Berlin, Stadt.....		780	385	395	47	63	110	91	228	241
Ausland.....		706	408	298	32	25	99	57	277	216
09 179 Fürstenfeldbruck (Lkr).....		55.444	29.397	26.047	6.556	4.568	6.896	5.456	15.945	16.023
mit Wohnsitz im/in										
09 179 Fürstenfeldbruck (Lkr).....		30.745	13.818	16.927	3.731	2.823	3.050	3.195	7.037	10.909
anderen Regionen 2).....		24.699	15.579	9.120	2.825	1.745	3.846	2.261	8.908	5.114
dar.: 3)										
09 162 München, Landeshauptstadt.....		8.194	5.201	2.993	1.091	592	1.418	818	2.692	1.583
09 174 Dachau (Lkr).....		2.419	1.272	1.147	273	214	292	247	707	686
09 181 Landsberg am Lech (Lkr).....		1.723	904	819	162	123	197	176	545	520
09 184 München (Lkr).....		1.177	757	420	153	73	172	106	432	241
09 188 Starnberg (Lkr).....		2.021	1.014	1.007	208	171	227	170	579	666
09 761 Augsburg (Krfr.St).....		680	501	179	95	33	136	65	270	81
09 771 Aichach-Friedberg (Lkr).....		1.061	633	428	109	90	157	112	367	226
09 772 Augsburg (Lkr).....		574	418	156	55	27	117	39	246	90
09 180 Garmisch-Partenkirchen (Lkr).....		30.955	13.907	17.048	3.462	3.532	3.006	3.455	7.439	10.061
mit Wohnsitz im/in										
09 180 Garmisch-Partenkirchen (Lkr).....		25.523	11.596	13.927	2.946	2.759	2.467	2.688	6.183	8.480
anderen Regionen 2).....		5.432	2.311	3.121	516	773	539	767	1.256	1.581
dar.: 3)										
09 173 Bad Tölz-Wolfratshausen (Lkr).....		665	259	406	57	119	58	93	144	194
09 190 Weilheim-Schongau (Lkr).....		2.352	899	1.453	228	363	187	322	484	768

3. Sozialversicherungspflichtig Beschäftigte*) am Arbeitsort**) in den kreisfreien Städten und Landkreisen Bayerns
am 30. Juni 2022 nach Lage des Wohnortes sowie Altersgruppen und Geschlecht

Schl.- Nr.	Lage des Arbeitsortes ----- Lage des Wohnortes	Beschäftigte ¹⁾			davon im Alter von ... Jahren					
		Ins- gesamt	männ- lich	weib- lich	unter 30		30 bis unter 40		40 oder mehr	
					männ- lich	weib- lich	männ- lich	weib- lich	männ- lich	weib- lich
09 181	Landsberg am Lech (Lkr).....	40.852	21.605	19.247	5.445	3.902	5.445	4.056	10.715	11.289
	mit Wohnsitz im/in									
09 181	Landsberg am Lech (Lkr).....	23.859	11.270	12.589	3.280	2.343	2.541	2.305	5.449	7.941
	anderen Regionen 2).....	16.993	10.335	6.658	2.165	1.559	2.904	1.751	5.266	3.348
	dar.: 3)									
09 162	München, Landeshauptstadt.....	1.173	730	443	152	107	247	175	331	161
09 179	Fürstenfeldbruck (Lkr).....	866	471	395	112	77	111	102	248	216
09 188	Starnberg (Lkr).....	594	337	257	83	39	80	55	174	163
09 190	Weilheim-Schongau (Lkr).....	1.944	1.202	742	307	193	319	162	576	387
09 761	Augsburg (Krfr.St).....	1.127	792	335	188	108	265	96	339	131
09 762	Kaufbeuren (Krfr.St).....	755	505	250	79	64	135	64	291	122
09 771	Aichach-Friedberg (Lkr).....	516	321	195	82	40	81	46	158	109
09 772	Augsburg (Lkr).....	2.754	1.549	1.205	334	289	432	283	783	633
09 777	Ostallgäu (Lkr).....	2.564	1.323	1.241	283	246	338	306	702	689
09 778	Unterallgäu (Lkr).....	1.234	631	603	113	155	174	163	344	285
09 182	Miesbach (Lkr).....	37.511	18.914	18.597	4.291	3.570	4.526	4.024	10.097	11.003
	mit Wohnsitz im/in									
09 182	Miesbach (Lkr).....	23.858	11.210	12.648	2.889	2.421	2.501	2.420	5.820	7.807
	anderen Regionen 2).....	13.653	7.704	5.949	1.402	1.149	2.025	1.604	4.277	3.196
	dar.: 3)									
09 162	München, Landeshauptstadt.....	2.171	1.198	973	199	135	387	329	612	509
09 173	Bad Tölz-Wolfratshausen (Lkr).....	2.862	1.477	1.385	322	334	358	307	797	744
09 184	München (Lkr).....	1.261	657	604	131	78	161	177	365	349
09 187	Rosenheim (Lkr).....	2.594	1.437	1.157	273	250	378	320	786	587
09 183	Mühldorf a.Inn (Lkr).....	44.566	24.413	20.153	6.175	4.438	5.605	4.076	12.633	11.639
	mit Wohnsitz im/in									
09 183	Mühldorf a.Inn (Lkr).....	30.283	15.935	14.348	4.213	3.002	3.582	2.731	8.140	8.615
	anderen Regionen 2).....	14.283	8.478	5.805	1.962	1.436	2.023	1.345	4.493	3.024
	dar.: 3)									
09 171	Altötting (Lkr).....	5.081	2.639	2.442	668	624	615	521	1.356	1.297
09 177	Erding (Lkr).....	1.238	726	512	215	146	154	102	357	264
09 187	Rosenheim (Lkr).....	1.112	634	478	151	114	155	116	328	248
09 189	Traunstein (Lkr).....	868	535	333	112	99	117	85	306	149
09 274	Landshut (Lkr).....	877	494	383	115	89	124	103	255	191
09 277	Rottal-Inn (Lkr).....	1.102	597	505	149	147	156	121	292	237
09 184	München (Lkr).....	251.876	150.173	101.703	27.981	19.975	39.315	27.057	82.877	54.671
	mit Wohnsitz im/in									
09 184	München (Lkr).....	53.512	27.185	26.327	5.798	4.297	6.402	5.709	14.985	16.321
	anderen Regionen 2).....	198.364	122.988	75.376	22.183	15.678	32.913	21.348	67.892	38.350
	dar.: 3)									
02 000	Hamburg, Freie und Hansestadt.....	1.005	685	320	90	68	239	125	356	127
05 315	Köln, Stadt.....	776	507	269	78	77	178	84	251	108
06 412	Frankfurt am Main, Stadt.....	577	375	202	60	55	131	76	184	71
08 111	Stuttgart, Landeshauptstadt.....	538	374	164	81	58	136	55	157	51
09 161	Ingolstadt (Krfr.St).....	723	465	258	111	74	149	90	205	94
09 162	München, Landeshauptstadt.....	85.186	50.156	35.030	10.211	7.355	15.022	10.727	24.923	16.948
09 163	Rosenheim (Krfr.St).....	785	520	265	91	66	144	85	285	114
09 173	Bad Tölz-Wolfratshausen (Lkr).....	4.522	2.594	1.928	367	340	555	445	1.672	1.143
09 174	Dachau (Lkr).....	5.840	3.554	2.286	633	398	865	568	2.056	1.320

3. Sozialversicherungspflichtig Beschäftigte*) am Arbeitsort**) in den kreisfreien Städten und Landkreisen Bayerns
am 30. Juni 2022 nach Lage des Wohnortes sowie Altersgruppen und Geschlecht

Schl.- Nr.	Lage des Arbeitsortes ----- Lage des Wohnortes	Beschäftigte ¹⁾			davon im Alter von ... Jahren					
		Ins- gesamt	männ- lich	weib- lich	unter 30		30 bis unter 40		40 oder mehr	
					männ- lich	weib- lich	männ- lich	weib- lich	männ- lich	weib- lich
	noch: München (Lkr)									
09 175	Ebersberg (Lkr).....	11.226	6.354	4.872	1.165	843	1.387	1.086	3.802	2.943
09 177	Erding (Lkr).....	6.389	3.717	2.672	644	576	824	611	2.249	1.485
09 178	Freising (Lkr).....	9.786	5.719	4.067	1.192	874	1.443	1.024	3.084	2.169
09 179	Fürstenfeldbruck (Lkr).....	7.508	4.616	2.892	769	487	1.063	698	2.784	1.707
09 180	Garmisch-Partenkirchen (Lkr).....	593	407	186	69	33	84	45	254	108
09 181	Landsberg am Lech (Lkr).....	1.508	957	551	93	73	182	139	682	339
09 182	Miesbach (Lkr).....	3.486	2.039	1.447	319	256	467	337	1.253	854
09 183	Mühldorf a.Inn (Lkr).....	1.239	837	402	126	89	191	116	520	197
09 186	Pfaffenhofen a.d.Ilm (Lkr).....	2.093	1.316	777	189	165	343	236	784	376
09 187	Rosenheim (Lkr).....	4.301	2.828	1.473	351	259	611	354	1.866	860
09 188	Starnberg (Lkr).....	4.556	2.537	2.019	373	256	519	439	1.645	1.324
09 189	Traunstein (Lkr).....	701	472	229	72	42	115	55	285	132
09 190	Weilheim-Schongau (Lkr).....	1.299	821	478	136	86	173	126	512	266
09 261	Landshut (Krfr.St).....	646	419	227	74	53	109	69	236	105
09 274	Landshut (Lkr).....	1.383	954	429	121	91	220	105	613	233
09 564	Nürnberg (Krfr.St).....	902	623	279	126	72	216	93	281	114
09 761	Augsburg (Krfr.St).....	1.843	1.208	635	249	185	394	193	565	257
09 771	Aichach-Friedberg (Lkr).....	1.213	858	355	125	57	191	102	542	196
09 772	Augsburg (Lkr).....	1.176	849	327	114	51	204	118	531	158
11 000	Berlin, Stadt.....	2.130	1.410	720	229	163	473	260	708	297
	Ausland.....	970	820	150	151	39	194	41	475	70
09 185	Neuburg-Schrobenhausen (Lkr).....	33.463	18.731	14.732	4.147	3.180	4.186	3.099	10.398	8.453
	mit Wohnsitz im/in									
09 185	Neuburg-Schrobenhausen (Lkr).....	21.255	10.690	10.565	2.644	2.129	2.325	2.063	5.721	6.373
	anderen Regionen 2).....	12.208	8.041	4.167	1.503	1.051	1.861	1.036	4.677	2.080
	dar.: 3)									
09 161	Ingolstadt (Krfr.St).....	1.835	1.195	640	234	125	298	194	663	321
09 176	Eichstätt (Lkr).....	1.265	659	606	122	157	159	151	378	298
09 186	Pfaffenhofen a.d.Ilm (Lkr).....	1.815	1.052	763	256	165	248	194	548	404
09 771	Aichach-Friedberg (Lkr).....	1.797	1.061	736	275	200	239	157	547	379
09 779	Donau-Ries (Lkr).....	1.009	531	478	99	165	123	97	309	216
09 186	Pfaffenhofen a.d.Ilm (Lkr).....	46.303	26.801	19.502	6.186	4.090	6.606	4.308	14.009	11.104
	mit Wohnsitz im/in									
09 186	Pfaffenhofen a.d.Ilm (Lkr).....	23.710	11.632	12.078	3.078	2.345	2.602	2.401	5.952	7.332
	anderen Regionen 2).....	22.593	15.169	7.424	3.108	1.745	4.004	1.907	8.057	3.772
	dar.: 3)									
09 161	Ingolstadt (Krfr.St).....	3.794	2.576	1.218	588	287	727	331	1.261	600
09 162	München, Landeshauptstadt.....	1.342	931	411	129	78	262	151	540	182
09 174	Dachau (Lkr).....	636	353	283	84	63	79	65	190	155
09 176	Eichstätt (Lkr).....	1.939	1.285	654	288	160	305	164	692	330
09 178	Freising (Lkr).....	1.791	1.062	729	243	163	233	161	586	405
09 185	Neuburg-Schrobenhausen (Lkr).....	3.210	1.749	1.461	397	338	425	339	927	784
09 273	Kelheim (Lkr).....	2.666	1.730	936	373	276	484	209	873	451
09 187	Rosenheim (Lkr).....	88.334	45.705	42.629	11.181	8.625	10.649	8.831	23.875	25.173
	mit Wohnsitz im/in									
09 187	Rosenheim (Lkr).....	60.487	30.216	30.271	7.964	5.790	6.878	5.899	15.374	18.582
	anderen Regionen 2).....	27.847	15.489	12.358	3.217	2.835	3.771	2.932	8.501	6.591
	dar.: 3)									
09 162	München, Landeshauptstadt.....	1.433	815	618	124	138	222	202	469	278

3. Sozialversicherungspflichtig Beschäftigte*) am Arbeitsort**) in den kreisfreien Städten und Landkreisen Bayerns
am 30. Juni 2022 nach Lage des Wohnortes sowie Altersgruppen und Geschlecht

Schl.- Nr.	Lage des Arbeitsortes ----- Lage des Wohnortes	Beschäftigte ¹⁾			davon im Alter von ... Jahren					
		Ins- gesamt	männ- lich	weib- lich	unter 30		30 bis unter 40		40 oder mehr	
					männ- lich	weib- lich	männ- lich	weib- lich	männ- lich	weib- lich
	noch: Rosenheim (Lkr)									
09 163	Rosenheim (Krfr.St).....	8.919	5.130	3.789	1.234	879	1.361	859	2.535	2.051
09 175	Ebersberg (Lkr).....	1.713	954	759	270	203	198	183	486	373
09 182	Miesbach (Lkr).....	1.349	761	588	195	139	183	165	383	284
09 183	Mühldorf a.Inn (Lkr).....	2.293	1.151	1.142	271	310	256	226	624	606
09 184	München (Lkr).....	585	338	247	64	40	87	67	187	140
09 189	Traunstein (Lkr).....	4.865	2.320	2.545	415	531	532	562	1.373	1.452
	Ausland.....	753	451	302	51	53	95	55	305	194
09 188	Starnberg (Lkr).....	54.978	29.992	24.986	6.029	4.383	8.080	5.671	15.883	14.932
	mit Wohnsitz im/in									
09 188	Starnberg (Lkr).....	21.086	9.666	11.420	2.368	1.778	2.255	2.118	5.043	7.524
	anderen Regionen 2).....	33.892	20.326	13.566	3.661	2.605	5.825	3.553	10.840	7.408
	dar.: 3)									
09 162	München, Landeshauptstadt.....	9.319	5.777	3.542	1.096	702	1.956	1.131	2.725	1.709
09 173	Bad Tölz-Wolfratshausen (Lkr).....	1.534	735	799	143	152	168	182	424	465
09 174	Dachau (Lkr).....	647	421	226	74	46	97	54	250	126
09 179	Fürstenfeldbruck (Lkr).....	5.173	3.034	2.139	564	382	844	508	1.626	1.249
09 181	Landsberg am Lech (Lkr).....	3.302	1.856	1.446	252	214	449	316	1.155	916
09 184	München (Lkr).....	1.917	1.124	793	237	128	277	173	610	492
09 190	Weilheim-Schongau (Lkr).....	3.563	1.613	1.950	311	396	384	419	918	1.135
09 189	Traunstein (Lkr).....	72.509	39.978	32.531	9.633	7.209	9.571	6.555	20.774	18.767
	mit Wohnsitz im/in									
09 189	Traunstein (Lkr).....	55.149	28.939	26.210	7.269	5.548	6.620	5.060	15.050	15.602
	anderen Regionen 2).....	17.360	11.039	6.321	2.364	1.661	2.951	1.495	5.724	3.165
	dar.: 3)									
09 171	Altötting (Lkr).....	4.261	2.620	1.641	551	426	735	378	1.334	837
09 172	Berchtesgadener Land (Lkr).....	4.282	2.614	1.668	617	460	654	371	1.343	837
09 183	Mühldorf a.Inn (Lkr).....	898	602	296	138	89	161	81	303	126
09 187	Rosenheim (Lkr).....	2.720	1.645	1.075	412	272	448	236	785	567
	Ausland.....	866	613	253	78	50	153	41	382	162
09 190	Weilheim-Schongau (Lkr).....	52.175	27.214	24.961	6.459	5.117	6.464	5.364	14.291	14.480
	mit Wohnsitz im/in									
09 190	Weilheim-Schongau (Lkr).....	35.219	17.784	17.435	4.534	3.418	4.017	3.443	9.233	10.574
	anderen Regionen 2).....	16.956	9.430	7.526	1.925	1.699	2.447	1.921	5.058	3.906
	dar.: 3)									
09 162	München, Landeshauptstadt.....	1.616	845	771	130	148	337	317	378	306
09 173	Bad Tölz-Wolfratshausen (Lkr).....	3.419	1.697	1.722	361	401	458	426	878	895
09 180	Garmisch-Partenkirchen (Lkr).....	3.128	1.774	1.354	436	343	377	266	961	745
09 181	Landsberg am Lech (Lkr).....	2.587	1.402	1.185	331	245	337	239	734	701
09 188	Starnberg (Lkr).....	1.176	589	587	141	85	125	131	323	371
09 777	Ostallgäu (Lkr).....	1.409	841	568	159	149	207	132	475	287

3. Sozialversicherungspflichtig Beschäftigte*) am Arbeitsort**) in den kreisfreien Städten und Landkreisen Bayerns
am 30. Juni 2022 nach Lage des Wohnortes sowie Altersgruppen und Geschlecht

Schl.- Nr.	Lage des Arbeitsortes ----- Lage des Wohnortes	Beschäftigte ¹⁾			davon im Alter von ... Jahren					
		Ins- gesamt	männ- lich	weib- lich	unter 30		30 bis unter 40		40 oder mehr	
					männ- lich	weib- lich	männ- lich	weib- lich	männ- lich	weib- lich
Regierungsbezirk Niederbayern										
09 261	Landshut (Krfr.St).....	40.728	18.188	22.540	4.766	5.150	4.365	4.724	9.057	12.666
	mit Wohnsitz im/in									
09 261	Landshut (Krfr.St).....	14.251	5.986	8.265	1.641	1.814	1.475	1.657	2.870	4.794
	anderen Regionen 2).....	26.477	12.202	14.275	3.125	3.336	2.890	3.067	6.187	7.872
	dar.: 3)									
09 162	München, Landeshauptstadt.....	558	349	209	83	37	108	83	158	89
09 177	Erding (Lkr).....	716	301	415	85	123	74	101	142	191
09 178	Freising (Lkr).....	1.191	553	638	172	184	131	137	250	317
09 273	Kelheim (Lkr).....	564	289	275	73	89	59	60	157	126
09 274	Landshut (Lkr).....	16.333	6.688	9.645	1.671	2.063	1.478	1.857	3.539	5.725
09 279	Dingolfing-Landau (Lkr).....	2.330	1.229	1.101	360	308	349	292	520	501
09 262	Passau (Krfr.St).....	41.707	21.340	20.367	5.179	4.891	4.949	4.461	11.212	11.015
	mit Wohnsitz im/in									
09 262	Passau (Krfr.St).....	13.348	6.332	7.016	1.799	1.592	1.598	1.527	2.935	3.897
	anderen Regionen 2).....	28.359	15.008	13.351	3.380	3.299	3.351	2.934	8.277	7.118
	dar.: 3)									
09 271	Deggendorf (Lkr).....	1.059	530	529	116	128	131	136	283	265
09 272	Freyung-Grafenau (Lkr).....	2.817	1.570	1.247	376	368	369	292	825	587
09 275	Passau (Lkr).....	19.015	9.565	9.450	2.226	2.277	2.075	2.032	5.264	5.141
09 277	Rottal-Inn (Lkr).....	598	312	286	71	52	70	57	171	177
	Ausland.....	1.195	786	409	124	101	169	68	493	240
09 263	Straubing (Krfr.St).....	30.980	15.530	15.450	3.950	3.692	3.629	3.280	7.951	8.478
	mit Wohnsitz im/in									
09 263	Straubing (Krfr.St).....	12.016	5.847	6.169	1.509	1.391	1.411	1.215	2.927	3.563
	anderen Regionen 2).....	18.964	9.683	9.281	2.441	2.301	2.218	2.065	5.024	4.915
	dar.: 3)									
09 271	Deggendorf (Lkr).....	1.205	655	550	151	179	164	138	340	233
09 278	Straubing-Bogen (Lkr).....	12.094	5.719	6.375	1.434	1.438	1.227	1.297	3.058	3.640
09 279	Dingolfing-Landau (Lkr).....	1.101	512	589	132	181	129	140	251	268
09 362	Regensburg (Krfr.St).....	527	295	232	74	76	102	65	119	91
09 372	Cham (Lkr).....	515	301	214	60	57	66	68	175	89
09 375	Regensburg (Lkr).....	1.056	536	520	144	141	135	128	257	251
09 271	Deggendorf (Lkr).....	52.324	29.251	23.073	7.004	5.464	6.751	4.864	15.496	12.745
	mit Wohnsitz im/in									
09 271	Deggendorf (Lkr).....	35.222	18.142	17.080	4.711	3.731	4.061	3.379	9.370	9.970
	anderen Regionen 2).....	17.102	11.109	5.993	2.293	1.733	2.690	1.485	6.126	2.775
	dar.: 3)									
09 263	Straubing (Krfr.St).....	508	315	193	63	56	97	36	155	101
09 272	Freyung-Grafenau (Lkr).....	1.317	816	501	167	156	190	100	459	245
09 275	Passau (Lkr).....	2.732	1.766	966	380	288	426	259	960	419
09 276	Regen (Lkr).....	3.497	2.106	1.391	507	453	481	313	1.118	625
09 278	Straubing-Bogen (Lkr).....	1.880	1.050	830	232	192	272	213	546	425
09 279	Dingolfing-Landau (Lkr).....	1.810	949	861	242	242	260	211	447	408
	Ausland.....	882	812	70	159	26	180	14	473	30

3. Sozialversicherungspflichtig Beschäftigte*) am Arbeitsort**) in den kreisfreien Städten und Landkreisen Bayerns
am 30. Juni 2022 nach Lage des Wohnortes sowie Altersgruppen und Geschlecht

Schl.- Nr.	Lage des Arbeitsortes ----- Lage des Wohnortes	Beschäftigte ¹⁾			davon im Alter von ... Jahren					
		Ins- gesamt	männ- lich	weib- lich	unter 30		30 bis unter 40		40 oder mehr	
					männ- lich	weib- lich	männ- lich	weib- lich	männ- lich	weib- lich
09 272	Freyung-Grafenau (Lkr).....	27.580	14.835	12.745	3.750	2.734	3.201	2.442	7.884	7.569
	mit Wohnsitz im/in									
09 272	Freyung-Grafenau (Lkr).....	20.804	10.355	10.449	2.870	2.176	2.132	1.931	5.353	6.342
	anderen Regionen 2).....	6.776	4.480	2.296	880	558	1.069	511	2.531	1.227
	dar.: 3)									
09 275	Passau (Lkr).....	2.793	1.559	1.234	400	331	337	258	822	645
09 276	Regen (Lkr).....	550	324	226	56	59	94	56	174	111
	Ausland.....	1.521	1.206	315	169	33	316	64	721	218
09 273	Kelheim (Lkr).....	41.543	22.685	18.858	5.495	3.994	5.110	3.842	12.080	11.022
	mit Wohnsitz im/in									
09 273	Kelheim (Lkr).....	28.874	14.813	14.061	3.838	2.885	3.257	2.651	7.718	8.525
	anderen Regionen 2).....	12.669	7.872	4.797	1.657	1.109	1.853	1.191	4.362	2.497
	dar.: 3)									
09 161	Ingolstadt (Krfr.St).....	610	468	142	72	31	89	40	307	71
09 176	Eichstätt (Lkr).....	1.086	556	530	158	120	106	117	292	293
09 178	Freising (Lkr).....	903	531	372	141	113	124	82	266	177
09 186	Pfaffenhofen a.d.Ilm (Lkr).....	1.388	820	568	175	128	192	141	453	299
09 274	Landshut (Lkr).....	1.269	813	456	216	142	180	102	417	212
09 362	Regensburg (Krfr.St).....	1.364	823	541	146	141	280	171	397	229
09 375	Regensburg (Lkr).....	2.074	1.110	964	234	155	283	240	593	569
09 274	Landshut (Lkr).....	53.743	32.002	21.741	7.318	4.658	7.820	4.700	16.864	12.383
	mit Wohnsitz im/in									
09 274	Landshut (Lkr).....	31.078	17.220	13.858	4.258	2.784	3.929	2.720	9.033	8.354
	anderen Regionen 2).....	22.665	14.782	7.883	3.060	1.874	3.891	1.980	7.831	4.029
	dar.: 3)									
09 162	München, Landeshauptstadt.....	646	448	198	78	23	136	65	234	110
09 177	Erding (Lkr).....	1.270	793	477	210	116	209	113	374	248
09 178	Freising (Lkr).....	1.389	848	541	229	127	211	126	408	288
09 183	Mühldorf a.Inn (Lkr).....	1.223	699	524	129	109	189	116	381	299
09 261	Landshut (Krfr.St).....	7.074	4.471	2.603	1.040	606	1.259	647	2.172	1.350
09 273	Kelheim (Lkr).....	1.112	605	507	121	112	131	121	353	274
09 277	Rottal-Inn (Lkr).....	813	548	265	124	79	148	72	276	114
09 278	Straubing-Bogen (Lkr).....	838	554	284	106	62	137	62	311	160
09 279	Dingolfing-Landau (Lkr).....	3.036	1.787	1.249	413	352	477	326	897	571
09 275	Passau (Lkr).....	62.598	34.537	28.061	8.050	5.878	7.595	5.632	18.892	16.551
	mit Wohnsitz im/in									
09 275	Passau (Lkr).....	45.605	23.529	22.076	5.826	4.361	5.000	4.284	12.703	13.431
	anderen Regionen 2).....	16.993	11.008	5.985	2.224	1.517	2.595	1.348	6.189	3.120
	dar.: 3)									
09 262	Passau (Krfr.St).....	3.474	2.307	1.167	500	260	610	278	1.197	629
09 271	Deggendorf (Lkr).....	1.934	1.046	888	272	248	250	204	524	436
09 272	Freyung-Grafenau (Lkr).....	3.918	2.373	1.545	542	419	541	360	1.290	766
09 277	Rottal-Inn (Lkr).....	2.462	1.260	1.202	267	292	269	253	724	657
	Ausland.....	2.519	2.048	471	245	118	467	87	1.336	266

3. Sozialversicherungspflichtig Beschäftigte*) am Arbeitsort**) in den kreisfreien Städten und Landkreisen Bayerns
am 30. Juni 2022 nach Lage des Wohnortes sowie Altersgruppen und Geschlecht

Schl.- Nr.	Lage des Arbeitsortes ----- Lage des Wohnortes	Beschäftigte ¹⁾			davon im Alter von ... Jahren					
		Ins- gesamt	männ- lich	weib- lich	unter 30		30 bis unter 40		40 oder mehr	
					männ- lich	weib- lich	männ- lich	weib- lich	männ- lich	weib- lich
09 276	Regen (Lkr).....	30.232	16.286	13.946	3.993	3.093	3.881	2.709	8.412	8.144
	mit Wohnsitz im/in									
09 276	Regen (Lkr).....	22.626	11.455	11.171	3.011	2.390	2.610	2.097	5.834	6.684
	anderen Regionen 2).....	7.606	4.831	2.775	982	703	1.271	612	2.578	1.460
	dar.: 3)									
09 271	Deggendorf (Lkr).....	1.313	801	512	197	138	226	109	378	265
09 272	Freyung-Grafenau (Lkr).....	1.047	571	476	131	152	126	95	314	229
09 278	Straubing-Bogen (Lkr).....	546	315	231	83	63	71	48	161	120
09 372	Cham (Lkr).....	1.302	717	585	155	162	187	135	375	288
	Ausland.....	1.965	1.392	573	235	99	412	144	745	330
09 277	Rottal-Inn (Lkr).....	41.080	21.036	20.044	5.263	4.562	4.616	3.970	11.157	11.512
	mit Wohnsitz im/in									
09 277	Rottal-Inn (Lkr).....	31.044	14.911	16.133	4.031	3.586	3.183	3.024	7.697	9.523
	anderen Regionen 2).....	10.036	6.125	3.911	1.232	976	1.433	946	3.460	1.989
	dar.: 3)									
09 171	Altötting (Lkr).....	1.462	748	714	153	193	171	179	424	342
09 183	Mühldorf a.Inn (Lkr).....	814	489	325	107	88	123	83	259	154
09 271	Deggendorf (Lkr).....	510	314	196	68	46	70	55	176	95
09 275	Passau (Lkr).....	2.466	1.371	1.095	284	247	319	259	768	589
09 279	Dingolfing-Landau (Lkr).....	1.630	901	729	244	213	246	148	411	368
09 278	Straubing-Bogen (Lkr).....	28.245	15.283	12.962	3.799	2.481	3.591	2.715	7.893	7.766
	mit Wohnsitz im/in									
09 278	Straubing-Bogen (Lkr).....	17.095	8.603	8.492	2.253	1.457	1.943	1.640	4.407	5.395
	anderen Regionen 2).....	11.150	6.680	4.470	1.546	1.024	1.648	1.075	3.486	2.371
	dar.: 3)									
09 263	Straubing (Krfr.St).....	3.458	2.108	1.350	560	317	543	295	1.005	738
09 271	Deggendorf (Lkr).....	1.530	830	700	192	164	211	192	427	344
09 274	Landshut (Lkr).....	614	300	314	74	52	67	73	159	189
09 276	Regen (Lkr).....	534	322	212	81	58	76	60	165	94
09 279	Dingolfing-Landau (Lkr).....	854	452	402	127	96	110	96	215	210
09 372	Cham (Lkr).....	866	530	336	108	87	127	92	295	157
09 375	Regensburg (Lkr).....	807	404	403	93	72	78	100	233	231
	Ausland.....	507	384	123	49	10	91	16	244	97
09 279	Dingolfing-Landau (Lkr).....	53.417	34.968	18.449	7.047	4.169	7.816	4.170	20.105	10.110
	mit Wohnsitz im/in									
09 279	Dingolfing-Landau (Lkr).....	30.965	17.925	13.040	3.962	2.759	4.262	2.835	9.701	7.446
	anderen Regionen 2).....	22.452	17.043	5.409	3.085	1.410	3.554	1.335	10.404	2.664
	dar.: 3)									
09 261	Landshut (Krfr.St).....	1.203	842	361	203	91	222	81	417	189
09 263	Straubing (Krfr.St).....	1.045	804	241	138	59	200	58	466	124
09 271	Deggendorf (Lkr).....	3.801	2.897	904	469	219	567	232	1.861	453
09 272	Freyung-Grafenau (Lkr).....	518	449	69	64	29	53	12	332	28
09 274	Landshut (Lkr).....	3.951	2.819	1.132	563	298	638	290	1.618	544
09 275	Passau (Lkr).....	1.471	1.275	196	196	58	171	47	908	91
09 276	Regen (Lkr).....	680	612	68	78	18	81	19	453	31
09 277	Rottal-Inn (Lkr).....	3.358	2.414	944	443	244	440	212	1.531	488
09 278	Straubing-Bogen (Lkr).....	2.858	2.178	680	341	156	473	171	1.364	353

3. Sozialversicherungspflichtig Beschäftigte*) am Arbeitsort**) in den kreisfreien Städten und Landkreisen Bayerns
am 30. Juni 2022 nach Lage des Wohnortes sowie Altersgruppen und Geschlecht

Schl.- Nr.	Lage des Arbeitsortes ----- Lage des Wohnortes	Beschäftigte ¹⁾			davon im Alter von ... Jahren					
		Ins- gesamt	männ- lich	weib- lich	unter 30		30 bis unter 40		40 oder mehr	
					männ- lich	weib- lich	männ- lich	weib- lich	männ- lich	weib- lich
Regierungsbezirk Oberpfalz										
09 361	Amberg (Krfr.St.).....	28.156	14.077	14.079	3.320	2.950	3.081	2.850	7.676	8.279
	mit Wohnsitz im/in									
09 361	Amberg (Krfr.St.).....	10.058	4.596	5.462	1.129	1.083	1.048	1.049	2.419	3.330
	anderen Regionen 2).....	18.098	9.481	8.617	2.191	1.867	2.033	1.801	5.257	4.949
	dar.: 3)									
09 371	Amberg-Sulzbach (Lkr).....	12.122	5.821	6.301	1.497	1.301	1.159	1.264	3.165	3.736
09 374	Neustadt a.d.Waldnaab (Lkr).....	551	349	202	66	61	73	43	210	98
09 376	Schwandorf (Lkr).....	2.449	1.334	1.115	320	262	320	221	694	632
09 362	Regensburg (Krfr.St.).....	128.647	67.629	61.018	14.300	14.742	16.444	14.265	36.885	32.011
	mit Wohnsitz im/in									
09 362	Regensburg (Krfr.St.).....	47.066	23.154	23.912	5.958	6.271	6.590	5.831	10.606	11.810
	anderen Regionen 2).....	81.581	44.475	37.106	8.342	8.471	9.854	8.434	26.279	20.201
	dar.: 3)									
09 162	München, Landeshauptstadt.....	855	502	353	87	74	156	111	259	168
09 263	Straubing (Krfr.St.).....	979	579	400	92	93	137	92	350	215
09 271	Deggendorf (Lkr).....	734	438	296	90	78	85	74	263	144
09 273	Kelheim (Lkr).....	7.560	3.899	3.661	807	954	834	825	2.258	1.882
09 274	Landshut (Lkr).....	935	530	405	114	141	127	118	289	146
09 278	Straubing-Bogen (Lkr).....	2.655	1.706	949	206	204	334	262	1.166	483
09 371	Amberg-Sulzbach (Lkr).....	830	512	318	91	97	113	81	308	140
09 372	Cham (Lkr).....	3.290	1.994	1.296	275	367	442	334	1.277	595
09 373	Neumarkt i.d.OPf. (Lkr).....	1.857	990	867	194	264	230	231	566	372
09 374	Neustadt a.d.Waldnaab (Lkr).....	644	342	302	58	87	74	83	210	132
09 375	Regensburg (Lkr).....	40.831	21.022	19.809	3.900	3.849	4.504	4.181	12.618	11.779
09 376	Schwandorf (Lkr).....	8.592	4.789	3.803	905	918	1.098	926	2.786	1.959
09 363	Weiden i.d.OPf. (Krfr.St.).....	28.738	12.991	15.747	2.989	3.254	2.807	3.277	7.195	9.216
	mit Wohnsitz im/in									
09 363	Weiden i.d.OPf. (Krfr.St.).....	10.324	4.463	5.861	1.170	1.152	997	1.123	2.296	3.586
	anderen Regionen 2).....	18.414	8.528	9.886	1.819	2.102	1.810	2.154	4.899	5.630
	dar.: 3)									
09 371	Amberg-Sulzbach (Lkr).....	773	330	443	72	94	69	104	189	245
09 374	Neustadt a.d.Waldnaab (Lkr).....	10.198	4.123	6.075	898	1.196	854	1.281	2.371	3.598
09 376	Schwandorf (Lkr).....	1.212	534	678	132	175	123	156	279	347
09 377	Tirschenreuth (Lkr).....	2.420	1.077	1.343	240	341	223	281	614	721
	Ausland.....	1.298	925	373	197	55	225	74	503	244
09 371	Amberg-Sulzbach (Lkr).....	30.378	17.033	13.345	3.658	2.402	3.855	2.652	9.520	8.291
	mit Wohnsitz im/in									
09 371	Amberg-Sulzbach (Lkr).....	18.925	9.869	9.056	2.239	1.522	2.097	1.682	5.533	5.852
	anderen Regionen 2).....	11.453	7.164	4.289	1.419	880	1.758	970	3.987	2.439
	dar.: 3)									
09 361	Amberg (Krfr.St.).....	3.796	2.359	1.437	555	294	581	295	1.223	848
09 374	Neustadt a.d.Waldnaab (Lkr).....	1.216	749	467	115	94	173	108	461	265
09 376	Schwandorf (Lkr).....	1.223	740	483	152	100	164	92	424	291
09 472	Bayreuth (Lkr).....	1.129	626	503	138	98	154	92	334	313
09 574	Nürnberger Land (Lkr).....	832	505	327	113	77	120	60	272	190

3. Sozialversicherungspflichtig Beschäftigte*) am Arbeitsort**) in den kreisfreien Städten und Landkreisen Bayerns
am 30. Juni 2022 nach Lage des Wohnortes sowie Altersgruppen und Geschlecht

Schl.- Nr.	Lage des Arbeitsortes ----- Lage des Wohnortes	Beschäftigte ¹⁾			davon im Alter von ... Jahren					
		Ins- gesamt	männ- lich	weib- lich	unter 30		30 bis unter 40		40 oder mehr	
					männ- lich	weib- lich	männ- lich	weib- lich	männ- lich	weib- lich
09 372 Cham (Lkr).....		55.835	30.636	25.199	7.383	5.495	6.911	5.203	16.342	14.501
mit Wohnsitz im/in										
09 372 Cham (Lkr).....		41.675	21.582	20.093	5.630	4.364	4.763	4.011	11.189	11.718
anderen Regionen 2).....		14.160	9.054	5.106	1.753	1.131	2.148	1.192	5.153	2.783
dar.: 3)										
09 276 Regen (Lkr).....		1.309	744	565	188	161	166	135	390	269
09 278 Straubing-Bogen (Lkr).....		1.081	654	427	172	131	142	105	340	191
09 375 Regensburg (Lkr).....		689	406	283	74	49	97	69	235	165
09 376 Schwandorf (Lkr).....		2.079	1.154	925	302	278	257	185	595	462
Ausland.....		5.342	3.550	1.792	586	266	913	406	2.051	1.120
09 373 Neumarkt i.d.OPf. (Lkr).....		53.240	29.388	23.852	7.109	5.380	6.558	4.881	15.721	13.591
mit Wohnsitz im/in										
09 373 Neumarkt i.d.OPf. (Lkr).....		39.381	20.273	19.108	5.344	4.256	4.438	3.691	10.491	11.161
anderen Regionen 2).....		13.859	9.115	4.744	1.765	1.124	2.120	1.190	5.230	2.430
dar.: 3)										
09 176 Eichstätt (Lkr).....		954	504	450	162	108	126	119	216	223
09 371 Amberg-Sulzbach (Lkr).....		1.001	623	378	107	79	127	83	389	216
09 375 Regensburg (Lkr).....		1.195	754	441	196	106	166	90	392	245
09 564 Nürnberg (Krfr.St).....		1.246	860	386	149	85	232	118	479	183
09 574 Nürnberger Land (Lkr).....		1.927	1.025	902	260	213	238	217	527	472
09 576 Roth (Lkr).....		1.608	884	724	212	203	230	165	442	356
09 374 Neustadt a.d.Waldnaab (Lkr).....		33.031	19.617	13.414	4.622	2.739	4.563	2.735	10.432	7.940
mit Wohnsitz im/in										
09 374 Neustadt a.d.Waldnaab (Lkr).....		19.178	10.458	8.720	2.549	1.579	2.237	1.750	5.672	5.391
anderen Regionen 2).....		13.853	9.159	4.694	2.073	1.160	2.326	985	4.760	2.549
dar.: 3)										
09 363 Weiden i.d.OPf. (Krfr.St).....		3.663	2.272	1.391	622	368	538	284	1.112	739
09 371 Amberg-Sulzbach (Lkr).....		1.096	712	384	180	116	176	79	356	189
09 376 Schwandorf (Lkr).....		1.348	825	523	196	138	196	105	433	280
09 377 Tirschenreuth (Lkr).....		2.752	1.607	1.145	455	297	394	234	758	614
09 472 Bayreuth (Lkr).....		816	523	293	107	73	146	61	270	159
Ausland.....		1.751	1.328	423	176	46	350	88	802	289
09 375 Regensburg (Lkr).....		51.222	29.873	21.349	6.924	4.409	7.357	4.477	15.592	12.463
mit Wohnsitz im/in										
09 375 Regensburg (Lkr).....		27.902	14.829	13.073	3.535	2.384	3.389	2.547	7.905	8.142
anderen Regionen 2).....		23.320	15.044	8.276	3.389	2.025	3.968	1.930	7.687	4.321
dar.: 3)										
09 273 Kelheim (Lkr).....		2.778	1.773	1.005	444	227	457	239	872	539
09 278 Straubing-Bogen (Lkr).....		1.725	1.067	658	208	143	286	161	573	354
09 362 Regensburg (Krfr.St).....		7.847	5.002	2.845	1.284	697	1.418	714	2.300	1.434
09 372 Cham (Lkr).....		1.340	793	547	140	153	190	129	463	265
09 373 Neumarkt i.d.OPf. (Lkr).....		806	427	379	99	92	109	72	219	215
09 376 Schwandorf (Lkr).....		2.988	1.660	1.328	337	337	410	288	913	703
Ausland.....		598	516	82	56	5	103	5	357	72

3. Sozialversicherungspflichtig Beschäftigte*) am Arbeitsort**) in den kreisfreien Städten und Landkreisen Bayerns
am 30. Juni 2022 nach Lage des Wohnortes sowie Altersgruppen und Geschlecht

Schl.- Nr.	Lage des Arbeitsortes ----- Lage des Wohnortes	Beschäftigte ¹⁾			davon im Alter von ... Jahren					
		Ins- gesamt	männ- lich	weib- lich	unter 30		30 bis unter 40		40 oder mehr	
					männ- lich	weib- lich	männ- lich	weib- lich	männ- lich	weib- lich
09 376 Schwandorf (Lkr).....		58.474	33.069	25.405	7.372	5.378	7.587	5.238	18.110	14.789
mit Wohnsitz im/in										
09 376 Schwandorf (Lkr).....		40.915	21.599	19.316	5.234	3.989	4.791	3.717	11.574	11.610
anderen Regionen 2).....		17.559	11.470	6.089	2.138	1.389	2.796	1.521	6.536	3.179
dar.: 3)										
09 361 Amberg (Krfr.St).....		933	634	299	112	74	171	54	351	171
09 362 Regensburg (Krfr.St).....		1.314	778	536	158	143	269	188	351	205
09 363 Weiden i.d.OPf. (Krfr.St).....		779	523	256	98	58	139	59	286	139
09 371 Amberg-Sulzbach (Lkr).....		2.518	1.452	1.066	282	240	329	242	841	584
09 372 Cham (Lkr).....		2.522	1.608	914	391	249	353	201	864	464
09 374 Neustadt a.d.Waldnaab (Lkr).....		2.079	1.243	836	242	168	319	193	682	475
09 375 Regensburg (Lkr).....		2.169	1.271	898	247	192	277	226	747	480
Ausland.....		1.858	1.516	342	249	61	423	81	844	200
09 377 Tirschenreuth (Lkr).....		28.353	17.085	11.268	3.822	2.331	4.021	2.227	9.242	6.710
mit Wohnsitz im/in										
09 377 Tirschenreuth (Lkr).....		17.866	9.720	8.146	2.287	1.569	2.102	1.520	5.331	5.057
anderen Regionen 2).....		10.487	7.365	3.122	1.535	762	1.919	707	3.911	1.653
dar.: 3)										
09 363 Weiden i.d.OPf. (Krfr.St).....		542	351	191	92	55	100	46	159	90
09 374 Neustadt a.d.Waldnaab (Lkr).....		2.097	1.318	779	341	213	325	174	652	392
09 472 Bayreuth (Lkr).....		899	580	319	139	79	109	61	332	179
09 479 Wunsiedel i.Fichtelgebirge (Lkr).....		2.113	1.319	794	290	206	352	175	677	413
Ausland.....		3.023	2.400	623	418	88	671	139	1.311	396
Regierungsbezirk Oberfranken										
09 461 Bamberg (Krfr.St).....		56.491	28.379	28.112	6.045	6.378	6.245	6.136	16.089	15.598
mit Wohnsitz im/in										
09 461 Bamberg (Krfr.St).....		17.521	8.234	9.287	1.941	2.048	2.207	2.103	4.086	5.136
anderen Regionen 2).....		38.970	20.145	18.825	4.104	4.330	4.038	4.033	12.003	10.462
dar.: 3)										
09 471 Bamberg (Lkr).....		23.207	11.686	11.521	2.247	2.161	2.208	2.300	7.231	7.060
09 473 Coburg (Lkr).....		642	358	284	65	75	81	69	212	140
09 474 Forchheim (Lkr).....		1.848	937	911	204	201	166	199	567	511
09 478 Lichtenfels (Lkr).....		1.557	901	656	158	180	180	144	563	332
09 572 Erlangen-Höchstadt (Lkr).....		686	305	381	60	81	54	97	191	203
09 674 Haßberge (Lkr).....		3.233	1.619	1.614	290	434	332	360	997	820
09 462 Bayreuth (Krfr.St).....		48.669	23.315	25.354	5.624	5.604	5.330	5.487	12.361	14.263
mit Wohnsitz im/in										
09 462 Bayreuth (Krfr.St).....		19.467	8.997	10.470	2.597	2.446	2.247	2.176	4.153	5.848
anderen Regionen 2).....		29.202	14.318	14.884	3.027	3.158	3.083	3.311	8.208	8.415
dar.: 3)										
09 374 Neustadt a.d.Waldnaab (Lkr).....		656	289	367	72	87	55	89	162	191
09 377 Tirschenreuth (Lkr).....		949	522	427	115	130	107	105	300	192
09 472 Bayreuth (Lkr).....		15.400	6.748	8.652	1.398	1.641	1.377	1.747	3.973	5.264
09 475 Hof (Lkr).....		995	552	443	112	100	121	97	319	246
09 477 Kulmbach (Lkr).....		4.216	1.991	2.225	418	457	424	465	1.149	1.303
09 479 Wunsiedel i.Fichtelgebirge (Lkr).....		593	319	274	76	68	64	70	179	136

3. Sozialversicherungspflichtig Beschäftigte*) am Arbeitsort**) in den kreisfreien Städten und Landkreisen Bayerns
am 30. Juni 2022 nach Lage des Wohnortes sowie Altersgruppen und Geschlecht

Schl.- Nr.	Lage des Arbeitsortes ----- Lage des Wohnortes	Beschäftigte ¹⁾			davon im Alter von ... Jahren					
		Ins- gesamt	männ- lich	weib- lich	unter 30		30 bis unter 40		40 oder mehr	
					männ- lich	weib- lich	männ- lich	weib- lich	männ- lich	weib- lich
09 463 Coburg (Krfr.St).....		33.907	17.534	16.373	3.738	3.211	4.315	3.888	9.481	9.274
mit Wohnsitz im/in										
09 463 Coburg (Krfr.St).....		9.841	4.787	5.054	1.089	966	1.209	1.059	2.489	3.029
anderen Regionen 2).....		24.066	12.747	11.319	2.649	2.245	3.106	2.829	6.992	6.245
dar.: 3)										
09 471 Bamberg (Lkr).....		548	317	231	100	59	83	86	134	86
09 473 Coburg (Lkr).....		13.518	6.720	6.798	1.322	1.184	1.538	1.516	3.860	4.098
09 476 Kronach (Lkr).....		1.152	592	560	133	167	146	131	313	262
09 478 Lichtenfels (Lkr).....		1.704	941	763	266	190	245	216	430	357
09 674 Haßberge (Lkr).....		639	342	297	90	74	85	85	167	138
16 069 Hildburghausen (Lkr).....		1.812	959	853	156	143	244	257	559	453
16 072 Sonneberg (Lkr).....		1.759	900	859	178	172	216	239	506	448
09 464 Hof (Krfr.St).....		25.308	12.072	13.236	2.486	2.473	2.635	2.782	6.951	7.981
mit Wohnsitz im/in										
09 464 Hof (Krfr.St).....		10.470	4.857	5.613	1.136	1.064	1.174	1.097	2.547	3.452
anderen Regionen 2).....		14.838	7.215	7.623	1.350	1.409	1.461	1.685	4.404	4.529
dar.: 3)										
09 475 Hof (Lkr).....		8.499	3.687	4.812	741	898	722	978	2.224	2.936
09 479 Wunsiedel i.Fichtelgebirge (Lkr).....		1.105	529	576	124	128	103	116	302	332
14 523 Vogtlandkreis (Lkr).....		1.879	1.023	856	96	112	198	212	729	532
16 075 Saale-Orla-Kreis (Lkr).....		635	292	343	47	50	60	94	185	199
Ausland.....		504	407	97	74	15	104	17	229	65
09 471 Bamberg (Lkr).....		40.335	23.440	16.895	5.120	3.208	5.623	3.760	12.697	9.927
mit Wohnsitz im/in										
09 471 Bamberg (Lkr).....		23.158	12.128	11.030	2.843	1.879	2.825	2.311	6.460	6.840
anderen Regionen 2).....		17.177	11.312	5.865	2.277	1.329	2.798	1.449	6.237	3.087
dar.: 3)										
09 461 Bamberg (Krfr.St).....		4.568	2.817	1.751	727	396	824	475	1.266	880
09 474 Forchheim (Lkr).....		1.690	1.144	546	262	136	255	120	627	290
09 478 Lichtenfels (Lkr).....		1.159	679	480	112	101	161	114	406	265
09 572 Erlangen-Höchstadt (Lkr).....		1.101	646	455	149	112	145	125	352	218
09 674 Haßberge (Lkr).....		2.021	1.159	862	223	176	273	221	663	465
Ausland.....		667	644	23	49	8	150	4	445	11
09 472 Bayreuth (Lkr).....		24.856	13.889	10.967	2.859	1.787	3.076	2.184	7.954	6.996
mit Wohnsitz im/in										
09 472 Bayreuth (Lkr).....		14.921	7.775	7.146	1.709	1.005	1.634	1.318	4.432	4.823
anderen Regionen 2).....		9.935	6.114	3.821	1.150	782	1.442	866	3.522	2.173
dar.: 3)										
09 371 Amberg-Sulzbach (Lkr).....		576	338	238	70	65	88	66	180	107
09 377 Tirschenreuth (Lkr).....		542	269	273	54	71	70	55	145	147
09 462 Bayreuth (Krfr.St).....		2.859	1.809	1.050	367	229	454	252	988	569
09 474 Forchheim (Lkr).....		582	375	207	90	35	86	49	199	123
09 475 Hof (Lkr).....		527	298	229	45	46	64	52	189	131
09 477 Kulmbach (Lkr).....		1.350	745	605	152	119	170	110	423	376

3. Sozialversicherungspflichtig Beschäftigte*) am Arbeitsort**) in den kreisfreien Städten und Landkreisen Bayerns
am 30. Juni 2022 nach Lage des Wohnortes sowie Altersgruppen und Geschlecht

Schl.- Nr.	Lage des Arbeitsortes ----- Lage des Wohnortes	Beschäftigte ¹⁾			davon im Alter von ... Jahren					
		Ins- gesamt	männ- lich	weib- lich	unter 30		30 bis unter 40		40 oder mehr	
					männ- lich	weib- lich	männ- lich	weib- lich	männ- lich	weib- lich
09 473 Coburg (Lkr).....		28.703	15.723	12.980	2.964	2.040	3.384	2.654	9.375	8.286
mit Wohnsitz im/in										
09 473 Coburg (Lkr).....		15.335	7.933	7.402	1.602	1.075	1.667	1.401	4.664	4.926
anderen Regionen 2).....		13.368	7.790	5.578	1.362	965	1.717	1.253	4.711	3.360
dar.: 3)										
09 463 Coburg (Krfr.St).....		3.461	1.973	1.488	475	301	522	354	976	833
09 476 Kronach (Lkr).....		1.419	831	588	150	115	165	127	516	346
09 478 Lichtenfels (Lkr).....		1.458	905	553	196	118	193	114	516	321
16 069 Hildburghausen (Lkr).....		2.289	1.175	1.114	126	91	255	260	794	763
16 072 Sonneberg (Lkr).....		2.551	1.477	1.074	193	167	264	199	1.020	708
09 474 Forchheim (Lkr).....		34.290	18.291	15.999	4.036	3.062	4.341	3.476	9.914	9.461
mit Wohnsitz im/in										
09 474 Forchheim (Lkr).....		20.787	10.035	10.752	2.385	1.889	2.234	2.111	5.416	6.752
anderen Regionen 2).....		13.503	8.256	5.247	1.651	1.173	2.107	1.365	4.498	2.709
dar.: 3)										
09 461 Bamberg (Krfr.St).....		817	537	280	139	73	157	74	241	133
09 471 Bamberg (Lkr).....		2.548	1.369	1.179	301	242	354	311	714	626
09 472 Bayreuth (Lkr).....		893	462	431	81	84	123	100	258	247
09 562 Erlangen (Krfr.St).....		1.681	1.050	631	257	183	288	170	505	278
09 564 Nürnberg (Krfr.St).....		1.173	799	374	146	90	222	133	431	151
09 572 Erlangen-Höchstädt (Lkr).....		2.755	1.531	1.224	318	237	358	269	855	718
09 475 Hof (Lkr).....		38.595	21.900	16.695	4.813	2.945	4.862	3.397	12.225	10.353
mit Wohnsitz im/in										
09 475 Hof (Lkr).....		22.295	11.498	10.797	2.588	1.718	2.352	1.986	6.558	7.093
anderen Regionen 2).....		16.300	10.402	5.898	2.225	1.227	2.510	1.411	5.667	3.260
dar.: 3)										
09 464 Hof (Krfr.St).....		4.930	3.195	1.735	908	470	784	369	1.503	896
09 472 Bayreuth (Lkr).....		522	298	224	70	41	75	52	153	131
09 477 Kulmbach (Lkr).....		865	510	355	118	73	114	72	278	210
09 479 Wunsiedel i.Fichtelgebirge (Lkr).....		1.870	1.141	729	285	165	252	176	604	388
11 000 Berlin, Stadt.....		590	249	341	87	75	75	106	87	160
14 523 Vogtlandkreis (Lkr).....		2.221	1.554	667	204	89	350	178	1.000	400
16 075 Saale-Orla-Kreis (Lkr).....		1.516	757	759	94	105	163	188	500	466
Ausland.....		929	779	150	99	19	216	25	464	106
09 476 Kronach (Lkr).....		25.472	13.782	11.690	2.689	1.784	2.903	2.183	8.190	7.723
mit Wohnsitz im/in										
09 476 Kronach (Lkr).....		18.556	9.405	9.151	2.000	1.362	1.887	1.637	5.518	6.152
anderen Regionen 2).....		6.916	4.377	2.539	689	422	1.016	546	2.672	1.571
dar.: 3)										
09 473 Coburg (Lkr).....		929	525	404	89	82	144	91	292	231
09 477 Kulmbach (Lkr).....		591	352	239	65	45	82	41	205	153
09 478 Lichtenfels (Lkr).....		1.053	673	380	163	86	148	91	362	203
16 072 Sonneberg (Lkr).....		1.471	891	580	113	77	180	120	598	383
16 073 Saalfeld-Rudolstadt (Lkr).....		922	584	338	80	27	137	59	367	252

3. Sozialversicherungspflichtig Beschäftigte*) am Arbeitsort**) in den kreisfreien Städten und Landkreisen Bayerns
am 30. Juni 2022 nach Lage des Wohnortes sowie Altersgruppen und Geschlecht

Schl.- Nr.	Lage des Arbeitsortes ----- Lage des Wohnortes	Beschäftigte ¹⁾			davon im Alter von ... Jahren					
		Ins- gesamt	männ- lich	weib- lich	unter 30		30 bis unter 40		40 oder mehr	
					männ- lich	weib- lich	männ- lich	weib- lich	männ- lich	weib- lich
09 477 Kulmbach (Lkr).....		28.979	15.718	13.261	3.363	2.519	3.421	2.695	8.934	8.047
mit Wohnsitz im/in										
09 477 Kulmbach (Lkr).....		19.042	9.631	9.411	2.178	1.602	1.985	1.746	5.468	6.063
anderen Regionen 2).....		9.937	6.087	3.850	1.185	917	1.436	949	3.466	1.984
dar.: 3)										
09 462 Bayreuth (Krfr.St).....		1.309	838	471	200	115	258	132	380	224
09 472 Bayreuth (Lkr).....		2.244	1.343	901	314	222	309	204	720	475
09 475 Hof (Lkr).....		979	585	394	105	95	112	87	368	212
09 476 Kronach (Lkr).....		1.248	610	638	134	169	160	157	316	312
09 478 Lichtenfels (Lkr).....		1.266	699	567	147	137	158	146	394	284
09 478 Lichtenfels (Lkr).....		28.378	14.082	14.296	2.859	2.620	3.068	2.825	8.155	8.851
mit Wohnsitz im/in										
09 478 Lichtenfels (Lkr).....		17.957	8.574	9.383	1.851	1.564	1.834	1.720	4.889	6.099
anderen Regionen 2).....		10.421	5.508	4.913	1.008	1.056	1.234	1.105	3.266	2.752
dar.: 3)										
09 463 Coburg (Krfr.St).....		697	382	315	91	74	105	81	186	160
09 471 Bamberg (Lkr).....		1.422	672	750	144	165	154	184	374	401
09 473 Coburg (Lkr).....		2.214	1.093	1.121	205	209	229	253	659	659
09 476 Kronach (Lkr).....		1.933	932	1.001	170	198	188	211	574	592
09 477 Kulmbach (Lkr).....		1.154	590	564	101	93	144	104	345	367
09 479 Wunsiedel i.Fichtelgebirge (Lkr).....		29.985	15.841	14.144	3.185	2.432	3.407	2.728	9.249	8.984
mit Wohnsitz im/in										
09 479 Wunsiedel i.Fichtelgebirge (Lkr).....		20.113	10.087	10.026	2.169	1.667	2.034	1.846	5.884	6.513
anderen Regionen 2).....		9.872	5.754	4.118	1.016	765	1.373	882	3.365	2.471
dar.: 3)										
09 377 Tirschenreuth (Lkr).....		3.278	1.699	1.579	343	347	364	309	992	923
09 464 Hof (Krfr.St).....		532	299	233	53	38	71	60	175	135
09 475 Hof (Lkr).....		1.493	773	720	161	112	163	166	449	442
Ausland.....		2.050	1.313	737	233	116	394	144	686	477
Regierungsbezirk Mittelfranken										
09 561 Ansbach (Krfr.St).....		27.796	13.220	14.576	3.125	3.046	2.879	3.108	7.216	8.422
mit Wohnsitz im/in										
09 561 Ansbach (Krfr.St).....		9.857	4.464	5.393	1.103	1.025	1.023	1.081	2.338	3.287
anderen Regionen 2).....		17.939	8.756	9.183	2.022	2.021	1.856	2.027	4.878	5.135
dar.: 3)										
09 564 Nürnberg (Krfr.St).....		654	377	277	84	67	127	80	166	130
09 571 Ansbach (Lkr).....		12.590	5.947	6.643	1.409	1.374	1.141	1.367	3.397	3.902
09 575 Neustadt a.d.Aisch-Bad Windsheim (Lkr).....		865	431	434	89	122	97	99	245	213
09 577 Weißenburg-Gunzenhausen (Lkr).....		1.045	548	497	161	133	133	127	254	237
09 562 Erlangen (Krfr.St).....		95.102	52.766	42.336	10.862	9.730	13.245	10.121	28.659	22.485
mit Wohnsitz im/in										
09 562 Erlangen (Krfr.St).....		30.325	15.811	14.514	4.096	3.666	4.215	3.223	7.500	7.625
anderen Regionen 2).....		64.777	36.955	27.822	6.766	6.064	9.030	6.898	21.159	14.860
dar.: 3)										
09 162 München, Landeshauptstadt.....		521	320	201	52	58	112	75	156	68
09 373 Neumarkt i.d.OPf. (Lkr).....		500	350	150	62	48	91	44	197	58
09 461 Bamberg (Krfr.St).....		1.093	590	503	164	170	172	142	254	191
09 471 Bamberg (Lkr).....		2.591	1.435	1.156	285	268	310	275	840	613

3. Sozialversicherungspflichtig Beschäftigte*) am Arbeitsort**) in den kreisfreien Städten und Landkreisen Bayerns
am 30. Juni 2022 nach Lage des Wohnortes sowie Altersgruppen und Geschlecht

Schl.- Nr.	Lage des Arbeitsortes ----- Lage des Wohnortes	Beschäftigte ¹⁾			davon im Alter von ... Jahren					
		Ins- gesamt	männ- lich	weib- lich	unter 30		30 bis unter 40		40 oder mehr	
					männ- lich	weib- lich	männ- lich	weib- lich	männ- lich	weib- lich
	noch: Erlangen (Krfr.St)									
09 474	Forchheim (Lkr).....	10.065	5.161	4.904	941	951	1.016	1.048	3.204	2.905
09 563	Fürth (Krfr.St).....	5.077	2.803	2.274	538	446	783	629	1.482	1.199
09 564	Nürnberg (Krfr.St).....	12.196	7.238	4.958	1.419	1.222	2.217	1.453	3.602	2.283
09 572	Erlangen-Höchstadt (Lkr).....	16.184	8.247	7.937	1.389	1.343	1.735	1.699	5.123	4.895
09 573	Fürth (Lkr).....	2.737	1.573	1.164	268	242	334	286	971	636
09 574	Nürnberger Land (Lkr).....	2.337	1.476	861	203	169	336	230	937	462
09 575	Neustadt a.d.Aisch-Bad Windsheim (Lkr).....	1.427	815	612	148	134	166	147	501	331
09 576	Roth (Lkr).....	824	539	285	87	75	118	80	334	130
09 563	Fürth (Krfr.St).....	51.175	26.905	24.270	5.681	5.040	6.399	5.495	14.825	13.735
	mit Wohnsitz im/in									
09 563	Fürth (Krfr.St).....	17.152	7.706	9.446	1.913	1.856	1.846	1.962	3.947	5.628
	anderen Regionen 2).....	34.023	19.199	14.824	3.768	3.184	4.553	3.533	10.878	8.107
	dar.: 3)									
09 474	Forchheim (Lkr).....	1.097	673	424	95	79	141	103	437	242
09 562	Erlangen (Krfr.St).....	1.702	981	721	213	159	218	194	550	368
09 564	Nürnberg (Krfr.St).....	12.389	6.839	5.550	1.534	1.247	1.773	1.362	3.532	2.941
09 565	Schwabach (Krfr.St).....	513	303	210	44	49	71	34	188	127
09 571	Ansbach (Lkr).....	606	382	224	52	52	86	68	244	104
09 572	Erlangen-Höchstadt (Lkr).....	1.867	1.082	785	188	159	239	194	655	432
09 573	Fürth (Lkr).....	7.240	3.415	3.825	703	683	730	800	1.982	2.342
09 574	Nürnberger Land (Lkr).....	1.498	898	600	137	129	207	140	554	331
09 575	Neustadt a.d.Aisch-Bad Windsheim (Lkr).....	1.316	733	583	132	154	145	139	456	290
09 576	Roth (Lkr).....	982	611	371	79	75	137	88	395	208
09 564	Nürnberg (Krfr.St).....	318.346	172.952	145.394	36.313	31.045	41.797	34.076	94.842	80.273
	mit Wohnsitz im/in									
09 564	Nürnberg (Krfr.St).....	151.579	76.712	74.867	17.913	16.280	19.463	17.047	39.336	41.540
	anderen Regionen 2).....	166.767	96.240	70.527	18.400	14.765	22.334	17.029	55.506	38.733
	dar.: 3)									
02 000	Hamburg, Freie und Hansestadt.....	513	341	172	86	31	94	52	161	89
09 162	München, Landeshauptstadt.....	1.953	1.144	809	276	231	340	237	528	341
09 362	Regensburg (Krfr.St).....	834	456	378	150	178	135	103	171	97
09 371	Amberg-Weizsäckchen (Lkr).....	1.615	954	661	188	167	194	171	572	323
09 373	Neumarkt i.d.OPf. (Lkr).....	5.554	3.312	2.242	521	481	725	559	2.066	1.202
09 375	Regensburg (Lkr).....	607	401	206	79	62	91	46	231	98
09 461	Bamberg (Krfr.St).....	1.045	607	438	141	132	173	129	293	177
09 462	Bayreuth (Krfr.St).....	630	377	253	105	80	82	61	190	112
09 471	Bamberg (Lkr).....	1.769	1.167	602	194	155	247	160	726	287
09 472	Bayreuth (Lkr).....	1.414	907	507	172	115	206	122	529	270
09 474	Forchheim (Lkr).....	5.882	3.645	2.237	661	453	786	578	2.198	1.206
09 477	Kulmbach (Lkr).....	683	313	370	78	90	59	96	176	184
09 561	Ansbach (Krfr.St).....	1.034	642	392	135	100	162	90	345	202
09 562	Erlangen (Krfr.St).....	6.893	4.061	2.832	959	752	1.046	722	2.056	1.358
09 563	Fürth (Krfr.St).....	23.463	12.578	10.885	2.646	2.181	3.158	2.563	6.774	6.141
09 565	Schwabach (Krfr.St).....	5.903	3.151	2.752	574	525	683	662	1.894	1.565
09 571	Ansbach (Lkr).....	4.145	2.543	1.602	485	352	543	414	1.515	836
09 572	Erlangen-Höchstadt (Lkr).....	9.255	5.146	4.109	861	747	1.108	941	3.177	2.421
09 573	Fürth (Lkr).....	19.283	10.290	8.993	1.761	1.567	2.288	2.012	6.241	5.414
09 574	Nürnberger Land (Lkr).....	23.200	12.190	11.010	2.171	1.996	2.638	2.523	7.381	6.491
09 575	Neustadt a.d.Aisch-Bad Windsheim (Lkr).....	3.721	2.291	1.430	420	335	503	340	1.368	755

3. Sozialversicherungspflichtig Beschäftigte*) am Arbeitsort**) in den kreisfreien Städten und Landkreisen Bayerns
am 30. Juni 2022 nach Lage des Wohnortes sowie Altersgruppen und Geschlecht

Schl.- Nr.	Lage des Arbeitsortes ----- Lage des Wohnortes	Beschäftigte ¹⁾			davon im Alter von ... Jahren					
		Ins- gesamt	männ- lich	weib- lich	unter 30		30 bis unter 40		40 oder mehr	
					männ- lich	weib- lich	männ- lich	weib- lich	männ- lich	weib- lich
	noch: Nürnberg (Krfr.St)									
09 576	Roth (Lkr).....	12.837	6.906	5.931	1.150	1.111	1.489	1.365	4.267	3.455
09 577	Weißenburg-Gunzenhausen (Lkr).....	2.032	1.175	857	234	232	248	212	693	413
09 663	Würzburg (Krfr.St).....	601	357	244	102	76	118	80	137	88
09 679	Würzburg (Lkr).....	600	423	177	96	37	104	53	223	87
11 000	Berlin, Stadt.....	1.173	712	461	116	92	229	158	367	211
	Ausland.....	1.325	1.115	210	238	65	283	42	594	103
09 565	Schwabach (Krfr.St).....	17.011	8.733	8.278	1.971	1.599	2.042	1.655	4.720	5.024
	mit Wohnsitz im/in									
09 565	Schwabach (Krfr.St).....	5.723	2.608	3.115	623	543	574	520	1.411	2.052
	anderen Regionen 2).....	11.288	6.125	5.163	1.348	1.056	1.468	1.135	3.309	2.972
	dar.: 3)									
09 564	Nürnberg (Krfr.St).....	2.772	1.572	1.200	359	225	386	289	827	686
09 571	Ansbach (Lkr).....	562	313	249	51	45	83	72	179	132
09 573	Fürth (Lkr).....	570	304	266	68	42	82	64	154	160
09 576	Roth (Lkr).....	4.543	2.033	2.510	531	544	431	485	1.071	1.481
09 571	Ansbach (Lkr).....	64.284	35.382	28.902	8.183	5.756	7.996	5.863	19.203	17.283
	mit Wohnsitz im/in									
09 571	Ansbach (Lkr).....	47.016	24.598	22.418	5.978	4.241	5.374	4.316	13.246	13.861
	anderen Regionen 2).....	17.268	10.784	6.484	2.205	1.515	2.622	1.547	5.957	3.422
	dar.: 3)									
08 127	Schwäbisch Hall (Lkr).....	2.120	1.206	914	248	216	310	224	648	474
08 136	Ostalbkreis (Lkr).....	800	479	321	107	78	99	78	273	165
09 561	Ansbach (Krfr.St).....	4.209	2.608	1.601	567	340	680	372	1.361	889
09 564	Nürnberg (Krfr.St).....	786	492	294	91	85	131	70	270	139
09 573	Fürth (Lkr).....	720	387	333	90	62	91	73	206	198
09 575	Neustadt a.d.Aisch-Bad Windsheim (Lkr).....	1.577	955	622	192	130	249	130	514	362
09 576	Roth (Lkr).....	609	336	273	95	92	62	50	179	131
09 577	Weißenburg-Gunzenhausen (Lkr).....	1.503	909	594	246	152	230	162	433	280
09 779	Donau-Ries (Lkr).....	643	340	303	96	94	81	75	163	134
09 572	Erlangen-Höchstadt (Lkr).....	53.832	29.679	24.153	5.878	4.719	8.097	6.578	15.704	12.856
	mit Wohnsitz im/in									
09 572	Erlangen-Höchstadt (Lkr).....	22.131	11.104	11.027	2.337	1.792	2.597	2.412	6.170	6.823
	anderen Regionen 2).....	31.701	18.575	13.126	3.541	2.927	5.500	4.166	9.534	6.033
	dar.: 3)									
09 471	Bamberg (Lkr).....	2.443	1.465	978	280	192	385	278	800	508
09 474	Forchheim (Lkr).....	4.497	2.409	2.088	487	407	585	543	1.337	1.138
09 562	Erlangen (Krfr.St).....	4.493	2.643	1.850	582	437	811	535	1.250	878
09 563	Fürth (Krfr.St).....	1.961	1.205	756	151	120	440	277	614	359
09 564	Nürnberg (Krfr.St).....	6.464	3.487	2.977	696	751	1.292	1.176	1.499	1.050
09 573	Fürth (Lkr).....	1.489	874	615	118	111	232	170	524	334
09 574	Nürnberger Land (Lkr).....	1.248	682	566	96	104	186	164	400	298
09 575	Neustadt a.d.Aisch-Bad Windsheim (Lkr).....	3.158	1.950	1.208	348	238	461	306	1.141	664
09 573	Fürth (Lkr).....	25.774	12.634	13.140	2.734	2.168	2.861	2.693	7.039	8.279
	mit Wohnsitz im/in									
09 573	Fürth (Lkr).....	11.927	4.993	6.934	1.281	1.035	1.039	1.276	2.673	4.623
	anderen Regionen 2).....	13.847	7.641	6.206	1.453	1.133	1.822	1.417	4.366	3.656
	dar.: 3)									
09 563	Fürth (Krfr.St).....	3.114	1.544	1.570	346	270	370	330	828	970

3. Sozialversicherungspflichtig Beschäftigte*) am Arbeitsort**) in den kreisfreien Städten und Landkreisen Bayerns
am 30. Juni 2022 nach Lage des Wohnortes sowie Altersgruppen und Geschlecht

Schl.- Nr.	Lage des Arbeitsortes ----- Lage des Wohnortes	Beschäftigte ¹⁾			davon im Alter von ... Jahren					
		Ins- gesamt	männ- lich	weib- lich	unter 30		30 bis unter 40		40 oder mehr	
					männ- lich	weib- lich	männ- lich	weib- lich	männ- lich	weib- lich
noch: Fürth (Lkr)										
09 564	Nürnberg (Krfr.St).....	4.673	2.591	2.082	518	356	630	493	1.443	1.233
09 571	Ansbach (Lkr).....	801	391	410	82	95	89	88	220	227
09 572	Erlangen-Höchstadt (Lkr).....	530	300	230	70	50	70	55	160	125
09 575	Neustadt a.d.Aisch-Bad Windsheim (Lkr).....	1.173	583	590	92	112	158	125	333	353
09 576	Roth (Lkr).....	512	298	214	55	30	57	54	186	130
09 574	Nürnberger Land (Lkr).....	56.729	30.429	26.300	6.283	4.668	7.158	5.607	16.988	16.025
mit Wohnsitz im/in										
09 574	Nürnberger Land (Lkr).....	33.395	15.894	17.501	3.642	2.804	3.533	3.438	8.719	11.259
anderen Regionen 2).....										
dar.: 3)										
09 371	Amberg-Sulzbach (Lkr).....	1.919	1.195	724	219	162	228	152	748	410
09 373	Neumarkt i.d.OPf. (Lkr).....	2.301	1.121	1.180	200	237	275	263	646	680
09 472	Bayreuth (Lkr).....	953	587	366	104	83	145	72	338	211
09 474	Forchheim (Lkr).....	823	489	334	94	86	121	83	274	165
09 563	Fürth (Krfr.St).....	975	664	311	124	63	179	86	361	162
09 564	Nürnberg (Krfr.St).....	7.837	4.953	2.884	985	627	1.345	685	2.623	1.572
09 572	Erlangen-Höchstadt (Lkr).....	1.159	667	492	151	97	180	115	336	280
09 573	Fürth (Lkr).....	669	453	216	75	45	117	55	261	116
09 576	Roth (Lkr).....	1.243	727	516	98	87	187	139	442	290
09 575	Neustadt a.d.Aisch-Bad Windsh. (Lkr).....	34.508	17.428	17.080	4.016	3.040	3.951	3.490	9.461	10.550
mit Wohnsitz im/in										
09 575	Neustadt a.d.Aisch-Bad Windsh. (Lkr).....	25.371	12.306	13.065	2.996	2.241	2.699	2.491	6.611	8.333
anderen Regionen 2).....										
dar.: 3)										
09 571	Ansbach (Lkr).....	1.854	978	876	208	200	253	184	517	492
09 572	Erlangen-Höchstadt (Lkr).....	848	457	391	118	99	115	95	224	197
09 573	Fürth (Lkr).....	782	415	367	95	75	110	93	210	199
09 675	Kitzingen (Lkr).....	998	575	423	118	72	119	98	338	253
09 576	Roth (Lkr).....	41.809	23.020	18.789	5.290	3.671	5.235	3.781	12.495	11.337
mit Wohnsitz im/in										
09 576	Roth (Lkr).....	24.461	11.999	12.462	3.098	2.257	2.548	2.302	6.353	7.903
anderen Regionen 2).....										
dar.: 3)										
09 373	Neumarkt i.d.OPf. (Lkr).....	1.582	855	727	205	176	183	151	467	400
09 563	Fürth (Krfr.St).....	526	386	140	52	33	101	39	233	68
09 564	Nürnberg (Krfr.St).....	3.805	2.583	1.222	520	265	723	299	1.340	658
09 565	Schwabach (Krfr.St).....	2.122	1.222	900	331	196	273	178	618	526
09 571	Ansbach (Lkr).....	951	570	381	96	73	161	87	313	221
09 573	Fürth (Lkr).....	620	409	211	57	37	111	55	241	119
09 574	Nürnberger Land (Lkr).....	1.126	702	424	128	79	156	108	418	237
09 577	Weißenburg-Gunzenhausen (Lkr).....	2.745	1.480	1.265	386	311	333	285	761	669
09 577	Weißenburg-Gunzenhausen (Lkr).....	32.743	16.931	15.812	3.785	3.046	3.784	3.250	9.362	9.516
mit Wohnsitz im/in										
09 577	Weißenburg-Gunzenhausen (Lkr).....	25.632	12.917	12.715	2.999	2.292	2.834	2.501	7.084	7.922
anderen Regionen 2).....										
dar.: 3)										
09 571	Ansbach (Lkr).....	1.876	893	983	199	229	239	218	455	536
09 576	Roth (Lkr).....	1.430	786	644	167	149	166	140	453	355
09 779	Donau-Ries (Lkr).....	954	443	511	97	134	84	123	262	254

3. Sozialversicherungspflichtig Beschäftigte*) am Arbeitsort**) in den kreisfreien Städten und Landkreisen Bayerns
am 30. Juni 2022 nach Lage des Wohnortes sowie Altersgruppen und Geschlecht

Schl.- Nr.	Lage des Arbeitsortes ----- Lage des Wohnortes	Beschäftigte ¹⁾			davon im Alter von ... Jahren					
		Ins- gesamt	männ- lich	weib- lich	unter 30		30 bis unter 40		40 oder mehr	
					männ- lich	weib- lich	männ- lich	weib- lich	männ- lich	weib- lich
Regierungsbezirk Unterfranken										
09 661	Aschaffenburg (Krfr.St.).....	47.564	25.333	22.231	5.624	4.888	5.719	4.780	13.990	12.563
	mit Wohnsitz im/in									
09 661	Aschaffenburg (Krfr.St.).....	13.875	6.737	7.138	1.610	1.417	1.590	1.484	3.537	4.237
	anderen Regionen 2).....	33.689	18.596	15.093	4.014	3.471	4.129	3.296	10.453	8.326
	dar.: 3)									
06 412	Frankfurt am Main, Stadt.....	521	338	183	49	47	88	58	201	78
06 432	Darmstadt-Dieburg (Lkr).....	1.154	684	470	136	115	172	116	376	239
06 435	Main-Kinzig-Kreis (Lkr).....	1.307	820	487	158	119	199	116	463	252
06 438	Offenbach (Lkr).....	1.187	703	484	150	121	155	101	398	262
09 671	Aschaffenburg (Lkr).....	17.393	8.683	8.710	2.031	1.891	1.831	1.797	4.821	5.022
09 676	Miltenberg (Lkr).....	6.779	3.657	3.122	801	765	765	678	2.091	1.679
09 677	Main-Spessart (Lkr).....	669	398	271	77	65	80	78	241	128
09 662	Schweinfurt (Krfr.St.).....	54.202	32.902	21.300	6.401	4.665	7.865	4.684	18.636	11.951
	mit Wohnsitz im/in									
09 662	Schweinfurt (Krfr.St.).....	13.425	7.292	6.133	1.734	1.352	1.766	1.254	3.792	3.527
	anderen Regionen 2).....	40.777	25.610	15.167	4.667	3.313	6.099	3.430	14.844	8.424
	dar.: 3)									
09 663	Würzburg (Krfr.St.).....	970	635	335	144	99	238	108	253	128
09 672	Bad Kissingen (Lkr).....	5.517	3.788	1.729	740	416	887	376	2.161	937
09 673	Rhön-Grabfeld (Lkr).....	2.148	1.452	696	302	206	391	178	759	312
09 674	Haßberge (Lkr).....	4.176	2.710	1.466	512	380	649	346	1.549	740
09 675	Kitzingen (Lkr).....	985	657	328	105	70	165	79	387	179
09 677	Main-Spessart (Lkr).....	853	576	277	111	63	133	74	332	140
09 678	Schweinfurt (Lkr).....	21.713	12.621	9.092	2.277	1.811	2.770	1.927	7.574	5.354
09 679	Würzburg (Lkr).....	1.096	768	328	109	66	202	81	457	181
09 663	Würzburg (Krfr.St.).....	95.004	44.363	50.641	10.771	12.031	10.619	11.393	22.973	27.217
	mit Wohnsitz im/in									
09 679	Würzburg (Krfr.St.).....	29.666	13.275	16.391	2.732	2.971	2.739	3.339	7.804	10.081
	anderen Regionen 2).....	65.338	31.088	34.250	8.039	9.060	7.880	8.054	15.169	17.136
	dar.: 3)									
08 128	Main-Tauber-Kreis (Lkr).....	2.175	972	1.203	230	340	217	265	525	598
09 575	Neustadt a.d.Aisch-Bad Windsheim (Lkr).....	606	298	308	86	97	70	82	142	129
09 662	Schweinfurt (Krfr.St.).....	715	365	350	86	92	102	83	177	175
09 663	Würzburg (Krfr.St.).....	34.453	15.848	18.605	4.471	5.057	4.372	4.360	7.005	9.188
09 671	Aschaffenburg (Lkr).....	524	235	289	69	64	59	49	107	176
09 672	Bad Kissingen (Lkr).....	1.372	624	748	124	138	130	187	370	423
09 673	Rhön-Grabfeld (Lkr).....	642	267	375	62	89	44	80	161	206
09 675	Kitzingen (Lkr).....	6.315	2.911	3.404	619	727	704	845	1.588	1.832
09 677	Main-Spessart (Lkr).....	6.730	3.079	3.651	644	901	668	778	1.767	1.972
09 678	Schweinfurt (Lkr).....	2.535	1.132	1.403	254	369	231	320	647	714
09 671	Aschaffenburg (Lkr).....	55.476	31.789	23.687	6.608	4.276	7.352	5.039	17.829	14.372
	mit Wohnsitz im/in									
09 671	Aschaffenburg (Lkr).....	29.815	15.129	14.686	3.521	2.427	3.340	2.849	8.268	9.410
	anderen Regionen 2).....	25.661	16.660	9.001	3.087	1.849	4.012	2.190	9.561	4.962
	dar.: 3)									
06 412	Frankfurt am Main, Stadt.....	623	456	167	71	27	135	66	250	74
06 432	Darmstadt-Dieburg (Lkr).....	1.563	915	648	214	148	206	116	495	384
06 435	Main-Kinzig-Kreis (Lkr).....	4.525	2.917	1.608	535	299	655	394	1.727	915

3. Sozialversicherungspflichtig Beschäftigte*) am Arbeitsort**) in den kreisfreien Städten und Landkreisen Bayerns
am 30. Juni 2022 nach Lage des Wohnortes sowie Altersgruppen und Geschlecht

Schl.- Nr.	Lage des Arbeitsortes ----- Lage des Wohnortes	Beschäftigte ¹⁾			davon im Alter von ... Jahren					
		Ins- gesamt	männ- lich	weib- lich	unter 30		30 bis unter 40		40 oder mehr	
					männ- lich	weib- lich	männ- lich	weib- lich	männ- lich	weib- lich
noch: Aschaffenburg (Lkr)										
06 438	Offenbach (Lkr).....	1.753	1.088	665	194	106	267	178	627	381
06 440	Wetteraukreis (Lkr).....	572	412	160	62	29	97	45	253	86
09 661	Aschaffenburg (Krfr.St).....	6.363	3.799	2.564	884	556	992	590	1.923	1.418
09 676	Miltenberg (Lkr).....	4.188	2.456	1.732	509	389	552	394	1.395	949
09 677	Main-Spessart (Lkr).....	637	418	219	77	56	86	49	255	114
09 672	Bad Kissingen (Lkr).....	35.714	17.553	18.161	4.006	3.467	3.727	3.620	9.820	11.074
mit Wohnsitz im/in										
09 672	Bad Kissingen (Lkr).....	25.835	12.119	13.716	2.846	2.495	2.540	2.503	6.733	8.718
anderen Regionen 2).....										
dar.: 3)										
06 435	Main-Kinzig-Kreis (Lkr).....	524	289	235	74	43	60	53	155	139
06 631	Fulda (Lkr).....	746	421	325	80	68	104	96	237	161
09 662	Schweinfurt (Krfr.St).....	595	363	232	106	68	84	54	173	110
09 673	Rhön-Grabfeld (Lkr).....	3.104	1.569	1.535	314	342	345	370	910	823
09 677	Main-Spessart (Lkr).....	802	450	352	107	69	87	70	256	213
09 678	Schweinfurt (Lkr).....	1.430	673	757	166	163	147	201	360	393
09 673	Rhön-Grabfeld (Lkr).....	33.527	17.822	15.705	3.777	2.943	4.104	3.248	9.941	9.514
mit Wohnsitz im/in										
09 673	Rhön-Grabfeld (Lkr).....	23.864	12.006	11.858	2.814	2.183	2.582	2.286	6.610	7.389
anderen Regionen 2).....										
dar.: 3)										
09 672	Bad Kissingen (Lkr).....	2.873	1.606	1.267	373	318	425	285	808	664
09 678	Schweinfurt (Lkr).....	571	328	243	65	54	95	61	168	128
16 066	Schmalkalden-Meiningen (Lkr).....	2.360	1.311	1.049	145	134	318	268	848	647
16 069	Hildburghausen (Lkr).....	928	554	374	74	55	138	72	342	247
09 674	Haßberge (Lkr).....	28.489	15.765	12.724	3.482	2.402	3.474	2.666	8.809	7.656
mit Wohnsitz im/in										
09 674	Haßberge (Lkr).....	20.355	10.571	9.784	2.528	1.764	2.204	1.964	5.839	6.056
anderen Regionen 2).....										
dar.: 3)										
09 461	Bamberg (Krfr.St).....	620	363	257	73	61	109	78	181	118
09 471	Bamberg (Lkr).....	1.633	1.037	596	236	104	270	151	531	341
09 473	Coburg (Lkr).....	631	391	240	79	56	99	61	213	123
09 678	Schweinfurt (Lkr).....	1.502	833	669	188	158	208	131	437	380
09 675	Kitzingen (Lkr).....	35.859	20.246	15.613	4.265	2.994	4.862	3.322	11.119	9.297
mit Wohnsitz im/in										
09 675	Kitzingen (Lkr).....	23.726	12.535	11.191	2.856	1.989	2.766	2.135	6.913	7.067
anderen Regionen 2).....										
dar.: 3)										
09 575	Neustadt a.d.Aisch-Bad Windsheim (Lkr).....	1.065	651	414	148	100	156	103	347	211
09 663	Würzburg (Krfr.St).....	1.821	1.136	685	241	218	384	221	511	246
09 678	Schweinfurt (Lkr).....	1.942	1.059	883	199	182	308	195	552	506
09 679	Würzburg (Lkr).....	3.079	1.869	1.210	372	225	451	311	1.046	674
09 676	Miltenberg (Lkr).....	45.383	24.740	20.643	5.334	3.895	5.554	4.222	13.852	12.526
mit Wohnsitz im/in										
09 676	Miltenberg (Lkr).....	31.480	16.170	15.310	3.760	2.758	3.415	2.944	8.995	9.608
anderen Regionen 2).....										
dar.: 3)										
06 432	Darmstadt-Dieburg (Lkr).....	647	403	244	94	57	89	55	220	132

3. Sozialversicherungspflichtig Beschäftigte*) am Arbeitsort**) in den kreisfreien Städten und Landkreisen Bayerns
am 30. Juni 2022 nach Lage des Wohnortes sowie Altersgruppen und Geschlecht

Schl.- Nr.	Lage des Arbeitsortes ----- Lage des Wohnortes	Beschäftigte ¹⁾			davon im Alter von ... Jahren					
		Ins- gesamt	männ- lich	weib- lich	unter 30		30 bis unter 40		40 oder mehr	
					männ- lich	weib- lich	männ- lich	weib- lich	männ- lich	weib- lich
noch: Miltenberg (Lkr)										
06 437	Odenwaldkreis (Lkr).....	1.493	878	615	174	121	232	128	472	366
08 128	Main-Tauber-Kreis (Lkr).....	882	513	369	97	76	109	89	307	204
08 225	Neckar-Odenwald-Kreis (Lkr).....	714	430	284	78	66	102	55	250	163
09 661	Aschaffenburg (Krfr.St).....	1.891	1.089	802	248	195	295	199	546	408
09 671	Aschaffenburg (Lkr).....	3.334	1.844	1.490	361	330	490	335	993	825
09 677	Main-Spessart (Lkr).....	48.304	27.687	20.617	5.576	3.617	6.174	4.124	15.937	12.876
	mit Wohnsitz im/in									
09 677	Main-Spessart (Lkr).....	34.642	18.499	16.143	4.016	2.707	3.932	3.032	10.551	10.404
	anderen Regionen 2).....	13.662	9.188	4.474	1.560	910	2.242	1.092	5.386	2.472
	dar.: 3)									
06 435	Main-Kinzig-Kreis (Lkr).....	566	357	209	70	41	86	36	201	132
08 128	Main-Tauber-Kreis (Lkr).....	1.891	1.167	724	233	126	318	158	616	440
09 663	Würzburg (Krfr.St).....	1.249	779	470	162	130	254	159	363	181
09 671	Aschaffenburg (Lkr).....	1.015	682	333	152	78	174	82	356	173
09 672	Bad Kissingen (Lkr).....	765	485	280	74	57	102	66	309	157
09 676	Miltenberg (Lkr).....	814	515	299	103	61	132	74	280	164
09 678	Schweinfurt (Lkr).....	557	327	230	59	55	64	46	204	129
09 679	Würzburg (Lkr).....	2.575	1.613	962	279	164	382	244	952	554
09 678	Schweinfurt (Lkr).....	27.244	14.620	12.624	3.284	2.399	3.434	2.731	7.902	7.494
	mit Wohnsitz im/in									
09 678	Schweinfurt (Lkr).....	15.060	7.123	7.937	1.772	1.385	1.622	1.583	3.729	4.969
	anderen Regionen 2).....	12.184	7.497	4.687	1.512	1.014	1.812	1.148	4.173	2.525
	dar.: 3)									
09 662	Schweinfurt (Krfr.St).....	3.874	2.349	1.525	585	354	613	372	1.151	799
09 672	Bad Kissingen (Lkr).....	1.431	854	577	147	139	197	147	510	291
09 674	Haßberge (Lkr).....	1.687	935	752	220	189	233	156	482	407
09 675	Kitzingen (Lkr).....	965	507	458	121	62	127	119	259	277
09 677	Main-Spessart (Lkr).....	512	247	265	51	53	50	50	146	162
09 679	Würzburg (Lkr).....	712	393	319	66	43	98	72	229	204
09 679	Würzburg (Lkr).....	41.394	22.812	18.582	5.127	3.720	5.696	4.306	11.989	10.556
	mit Wohnsitz im/in									
09 679	Würzburg (Lkr).....	21.097	10.935	10.162	2.525	1.637	2.550	2.131	5.860	6.394
	anderen Regionen 2).....	20.297	11.877	8.420	2.602	2.083	3.146	2.175	6.129	4.162
	dar.: 3)									
08 128	Main-Tauber-Kreis (Lkr).....	1.753	950	803	174	159	230	169	546	475
09 575	Neustadt a.d.Aisch-Bad Windsheim (Lkr).....	565	294	271	79	75	73	62	142	134
09 663	Würzburg (Krfr.St).....	6.891	4.120	2.771	1.069	781	1.136	730	1.915	1.260
09 675	Kitzingen (Lkr).....	2.899	1.586	1.313	342	283	379	325	865	705
09 677	Main-Spessart (Lkr).....	2.499	1.264	1.235	230	254	343	291	691	690
09 678	Schweinfurt (Lkr).....	888	498	390	121	82	130	112	247	196
Regierungsbezirk Schwaben										
09 761	Augsburg (Krfr.St).....	149.392	73.965	75.427	16.583	17.476	17.574	16.676	39.808	41.275
	mit Wohnsitz im/in									
09 761	Augsburg (Krfr.St).....	71.996	33.928	38.068	8.741	9.507	8.659	8.525	16.528	20.036
	anderen Regionen 2).....	77.396	40.037	37.359	7.842	7.969	8.915	8.151	23.280	21.239
	dar.: 3)									
09 162	München, Landeshauptstadt.....	1.924	1.107	817	209	148	294	291	604	378
09 174	Dachau (Lkr).....	566	349	217	42	55	75	58	232	104

3. Sozialversicherungspflichtig Beschäftigte*) am Arbeitsort**) in den kreisfreien Städten und Landkreisen Bayerns
am 30. Juni 2022 nach Lage des Wohnortes sowie Altersgruppen und Geschlecht

Schl.- Nr.	Lage des Arbeitsortes ----- Lage des Wohnortes	Beschäftigte ¹⁾			davon im Alter von ... Jahren					
		Ins- gesamt	männ- lich	weib- lich	unter 30		30 bis unter 40		40 oder mehr	
					männ- lich	weib- lich	männ- lich	weib- lich	männ- lich	weib- lich
	noch: Augsburg (Krfr.St)									
09 179	Fürstenfeldbruck (Lkr).....	678	426	252	62	66	91	58	273	128
09 181	Landsberg am Lech (Lkr).....	1.718	948	770	174	191	208	148	566	431
09 185	Neuburg-Schrobenhausen (Lkr).....	721	326	395	62	79	66	84	198	232
09 771	Aichach-Friedberg (Lkr).....	13.750	6.939	6.811	1.498	1.414	1.424	1.389	4.017	4.008
09 772	Augsburg (Lkr).....	36.922	17.711	19.211	3.582	3.886	3.808	3.985	10.321	11.340
09 773	Dillingen a.d.Donau (Lkr).....	2.147	1.098	1.049	193	261	262	250	643	538
09 774	Günzburg (Lkr).....	1.968	1.023	945	173	207	255	204	595	534
09 775	Neu-Ulm (Lkr).....	587	250	337	36	57	60	70	154	210
09 777	Ostallgäu (Lkr).....	846	392	454	57	86	77	104	258	264
09 778	Unterallgäu (Lkr).....	884	403	481	65	116	100	115	238	250
09 779	Donau-Ries (Lkr).....	2.084	1.038	1.046	197	268	251	246	590	532
09 780	Oberallgäu (Lkr).....	504	238	266	33	42	50	54	155	170
09 762	Kaufbeuren (Krfr.St).....	19.948	9.124	10.824	2.347	2.407	2.107	2.262	4.670	6.155
	mit Wohnsitz im/in									
09 762	Kaufbeuren (Krfr.St).....	9.533	4.189	5.344	1.141	1.102	993	1.073	2.055	3.169
	anderen Regionen 2).....	10.415	4.935	5.480	1.206	1.305	1.114	1.189	2.615	2.986
	dar.: 3)									
09 777	Ostallgäu (Lkr).....	6.306	2.556	3.750	653	864	501	723	1.402	2.163
09 778	Unterallgäu (Lkr).....	1.155	553	602	126	166	131	149	296	287
09 763	Kempton (Allgäu) (Krfr.St).....	38.667	19.260	19.407	4.508	4.541	4.539	4.280	10.213	10.586
	mit Wohnsitz im/in									
09 763	Kempton (Allgäu) (Krfr.St).....	16.091	7.618	8.473	2.014	2.002	1.804	1.802	3.800	4.669
	anderen Regionen 2).....	22.576	11.642	10.934	2.494	2.539	2.735	2.478	6.413	5.917
	dar.: 3)									
08 436	Ravensburg (Lkr).....	766	448	318	114	108	91	77	243	133
09 764	Memmingen (Krfr.St).....	504	272	232	65	58	69	65	138	109
09 777	Ostallgäu (Lkr).....	3.104	1.592	1.512	295	375	392	394	905	743
09 778	Unterallgäu (Lkr).....	1.332	674	658	138	149	171	156	365	353
09 780	Oberallgäu (Lkr).....	13.340	6.439	6.901	1.392	1.513	1.417	1.399	3.630	3.989
09 764	Memmingen (Krfr.St).....	31.075	16.866	14.209	3.918	3.510	3.719	2.872	9.229	7.827
	mit Wohnsitz im/in									
09 764	Memmingen (Krfr.St).....	11.660	5.971	5.689	1.476	1.242	1.321	1.133	3.174	3.314
	anderen Regionen 2).....	19.415	10.895	8.520	2.442	2.268	2.398	1.739	6.055	4.513
	dar.: 3)									
08 426	Biberach (Lkr).....	2.395	1.251	1.144	317	325	270	230	664	589
08 436	Ravensburg (Lkr).....	1.309	759	550	209	152	157	116	393	282
09 763	Kempton (Allgäu) (Krfr.St).....	563	342	221	72	75	102	49	168	97
09 775	Neu-Ulm (Lkr).....	874	498	376	90	107	131	79	277	190
09 778	Unterallgäu (Lkr).....	10.787	5.718	5.069	1.389	1.304	1.188	967	3.141	2.798
09 780	Oberallgäu (Lkr).....	864	533	331	92	76	118	90	323	165
09 771	Aichach-Friedberg (Lkr).....	38.500	20.495	18.005	4.942	3.676	4.718	3.673	10.835	10.656
	mit Wohnsitz im/in									
09 771	Aichach-Friedberg (Lkr).....	21.250	9.821	11.429	2.621	2.116	2.123	2.113	5.077	7.200
	anderen Regionen 2).....	17.250	10.674	6.576	2.321	1.560	2.595	1.560	5.758	3.456
	dar.: 3)									
09 162	München, Landeshauptstadt.....	655	431	224	86	46	102	75	243	103
09 174	Dachau (Lkr).....	652	338	314	93	76	69	49	176	189
09 185	Neuburg-Schrobenhausen (Lkr).....	1.289	627	662	170	191	150	166	307	305

3. Sozialversicherungspflichtig Beschäftigte*) am Arbeitsort**) in den kreisfreien Städten und Landkreisen Bayerns
am 30. Juni 2022 nach Lage des Wohnortes sowie Altersgruppen und Geschlecht

Schl.- Nr.	Lage des Arbeitsortes ----- Lage des Wohnortes	Beschäftigte ¹⁾			davon im Alter von ... Jahren					
		Ins- gesamt	männ- lich	weib- lich	unter 30		30 bis unter 40		40 oder mehr	
					männ- lich	weib- lich	männ- lich	weib- lich	männ- lich	weib- lich
	noch: Aichach-Friedberg (Lkr)									
09 761	Augsburg (Krfr.St).....	7.140	4.477	2.663	1.100	646	1.125	618	2.252	1.399
09 772	Augsburg (Lkr).....	3.543	2.073	1.470	391	307	505	352	1.177	811
09 772	Augsburg (Lkr).....	81.929	47.099	34.830	10.832	7.001	11.214	7.281	25.053	20.548
	mit Wohnsitz im/in									
09 772	Augsburg (Lkr).....	42.750	22.046	20.704	5.527	3.764	4.783	3.931	11.736	13.009
	anderen Regionen 2).....	39.179	25.053	14.126	5.305	3.237	6.431	3.350	13.317	7.539
	dar.: 3)									
09 162	München, Landeshauptstadt.....	652	445	207	75	43	146	83	224	81
09 181	Landsberg am Lech (Lkr).....	1.358	772	586	191	123	191	148	390	315
09 761	Augsburg (Krfr.St).....	20.031	12.969	7.062	2.998	1.709	3.509	1.630	6.462	3.723
09 771	Aichach-Friedberg (Lkr).....	4.032	2.451	1.581	497	299	530	353	1.424	929
09 773	Dillingen a.d.Donau (Lkr).....	1.944	1.102	842	208	223	271	182	623	437
09 774	Günzburg (Lkr).....	1.985	1.240	745	228	176	291	174	721	395
09 778	Unterallgäu (Lkr).....	853	469	384	98	82	113	94	258	208
09 779	Donau-Ries (Lkr).....	1.421	869	552	174	151	207	144	488	257
09 773	Dillingen a.d.Donau (Lkr).....	34.995	18.319	16.676	4.265	3.425	4.065	3.289	9.989	9.962
	mit Wohnsitz im/in									
09 773	Dillingen a.d.Donau (Lkr).....	25.162	12.772	12.390	3.160	2.481	2.718	2.199	6.894	7.710
	anderen Regionen 2).....	9.833	5.547	4.286	1.105	944	1.347	1.090	3.095	2.252
	dar.: 3)									
08 135	Heidenheim (Lkr).....	1.456	842	614	181	148	212	136	449	330
09 761	Augsburg (Krfr.St).....	569	361	208	70	53	105	64	186	91
09 772	Augsburg (Lkr).....	1.741	866	875	182	157	189	197	495	521
09 774	Günzburg (Lkr).....	1.557	775	782	167	163	182	195	426	424
09 779	Donau-Ries (Lkr).....	1.859	1.035	824	250	201	262	203	523	420
09 774	Günzburg (Lkr).....	56.277	30.451	25.826	7.217	5.622	6.839	5.295	16.395	14.909
	mit Wohnsitz im/in									
09 774	Günzburg (Lkr).....	39.399	20.148	19.251	5.161	3.971	4.386	3.682	10.601	11.598
	anderen Regionen 2).....	16.878	10.303	6.575	2.056	1.651	2.453	1.613	5.794	3.311
	dar.: 3)									
08 135	Heidenheim (Lkr).....	1.060	664	396	129	105	167	101	368	190
08 421	Ulm, Universitätsstadt.....	757	433	324	93	68	109	95	231	161
08 425	Alb-Donau-Kreis (Lkr).....	810	514	296	115	52	124	84	275	160
09 761	Augsburg (Krfr.St).....	951	619	332	130	91	186	102	303	139
09 772	Augsburg (Lkr).....	2.282	1.296	986	295	243	309	229	692	514
09 773	Dillingen a.d.Donau (Lkr).....	3.154	1.888	1.266	424	374	413	290	1.051	602
09 775	Neu-Ulm (Lkr).....	2.587	1.438	1.149	318	258	351	278	769	613
09 778	Unterallgäu (Lkr).....	1.560	694	866	162	232	169	176	363	458
09 775	Neu-Ulm (Lkr).....	66.406	38.416	27.990	7.939	5.885	8.817	6.022	21.660	16.083
	mit Wohnsitz im/in									
09 775	Neu-Ulm (Lkr).....	37.106	19.772	17.334	4.435	3.294	4.378	3.420	10.959	10.620
	anderen Regionen 2).....	29.300	18.644	10.656	3.504	2.591	4.439	2.602	10.701	5.463
	dar.: 3)									
08 135	Heidenheim (Lkr).....	942	615	327	97	96	173	84	345	147
08 421	Ulm, Universitätsstadt.....	7.672	4.613	3.059	1.055	769	1.228	727	2.330	1.563
08 425	Alb-Donau-Kreis (Lkr).....	8.183	5.059	3.124	1.003	705	1.112	716	2.944	1.703
08 426	Biberach (Lkr).....	2.198	1.267	931	217	204	309	249	741	478
09 774	Günzburg (Lkr).....	3.403	2.179	1.224	417	333	519	290	1.243	601
09 778	Unterallgäu (Lkr).....	985	578	407	94	88	123	119	361	200

3. Sozialversicherungspflichtig Beschäftigte*) am Arbeitsort**) in den kreisfreien Städten und Landkreisen Bayerns
am 30. Juni 2022 nach Lage des Wohnortes sowie Altersgruppen und Geschlecht

Schl.- Nr.	Lage des Arbeitsortes ----- Lage des Wohnortes	Beschäftigte ¹⁾			davon im Alter von ... Jahren					
		Ins- gesamt	männ- lich	weib- lich	unter 30		30 bis unter 40		40 oder mehr	
					männ- lich	weib- lich	männ- lich	weib- lich	männ- lich	weib- lich
09 776 Lindau (Bodensee) (Lkr).....		32.495	17.467	15.028	3.663	2.756	4.034	3.035	9.770	9.237
mit Wohnsitz im/in										
09 776 Lindau (Bodensee) (Lkr).....		22.427	11.449	10.978	2.641	1.922	2.523	2.045	6.285	7.011
anderen Regionen 2).....		10.068	6.018	4.050	1.022	834	1.511	990	3.485	2.226
dar.: 3)										
08 435 Bodenseekreis (Lkr).....		2.101	1.217	884	221	175	315	210	681	499
08 436 Ravensburg (Lkr).....		4.137	2.454	1.683	437	327	583	415	1.434	941
09 780 Oberallgäu (Lkr).....		996	622	374	118	77	167	75	337	222
09 777 Ostallgäu (Lkr).....		52.188	30.334	21.854	7.482	4.852	6.886	4.324	15.966	12.678
mit Wohnsitz im/in										
09 777 Ostallgäu (Lkr).....		34.675	18.823	15.852	4.941	3.247	4.093	3.066	9.789	9.539
anderen Regionen 2).....		17.513	11.511	6.002	2.541	1.605	2.793	1.258	6.177	3.139
dar.: 3)										
09 181 Landsberg am Lech (Lkr).....		1.191	716	475	162	107	152	87	402	281
09 190 Weilheim-Schongau (Lkr).....		1.578	930	648	280	203	216	114	434	331
09 762 Kaufbeuren (Krfr.St).....		4.170	2.910	1.260	670	326	761	251	1.479	683
09 763 Kempten (Allgäu) (Krfr.St).....		1.412	1.040	372	221	117	293	99	526	156
09 772 Augsburg (Lkr).....		633	430	203	106	54	96	51	228	98
09 778 Unterallgäu (Lkr).....		2.355	1.470	885	314	266	328	166	828	453
09 780 Oberallgäu (Lkr).....		2.079	1.313	766	251	175	301	180	761	411
Ausland.....		507	340	167	53	48	68	33	219	86
09 778 Unterallgäu (Lkr).....		55.098	33.666	21.432	8.112	4.630	8.172	4.343	17.382	12.459
mit Wohnsitz im/in										
09 778 Unterallgäu (Lkr).....		34.739	19.655	15.084	5.071	3.094	4.439	2.859	10.145	9.131
anderen Regionen 2).....		20.359	14.011	6.348	3.041	1.536	3.733	1.484	7.237	3.328
dar.: 3)										
08 426 Biberach (Lkr).....		1.026	644	382	132	93	181	99	331	190
08 436 Ravensburg (Lkr).....		782	461	321	76	72	124	66	261	183
09 181 Landsberg am Lech (Lkr).....		743	490	253	109	61	140	58	241	134
09 762 Kaufbeuren (Krfr.St).....		1.083	729	354	142	90	196	84	391	180
09 763 Kempten (Allgäu) (Krfr.St).....		1.156	850	306	197	69	233	89	420	148
09 764 Memmingen (Krfr.St).....		3.560	2.325	1.235	538	254	617	277	1.170	704
09 772 Augsburg (Lkr).....		1.231	863	368	218	97	237	86	408	185
09 774 Günzburg (Lkr).....		1.772	1.313	459	313	124	346	115	654	220
09 775 Neu-Ulm (Lkr).....		1.128	757	371	182	105	198	79	377	187
09 777 Ostallgäu (Lkr).....		2.725	1.762	963	448	259	465	197	849	507
09 780 Oberallgäu (Lkr).....		1.625	1.087	538	253	126	286	115	548	297
09 779 Donau-Ries (Lkr).....		64.667	37.588	27.079	8.203	5.831	8.745	5.539	20.640	15.709
mit Wohnsitz im/in										
09 779 Donau-Ries (Lkr).....		45.437	24.892	20.545	5.843	4.302	5.536	3.900	13.513	12.343
anderen Regionen 2).....		19.230	12.696	6.534	2.360	1.529	3.209	1.639	7.127	3.366
dar.: 3)										
08 136 Ostalbkreis (Lkr).....		2.255	1.208	1.047	303	234	279	214	626	599
09 185 Neuburg-Schrobenhausen (Lkr).....		1.704	916	788	220	193	204	170	492	425
09 571 Ansbach (Lkr).....		880	559	321	117	79	113	95	329	147
09 577 Weißenburg-Gunzenhausen (Lkr).....		1.649	1.053	596	213	132	281	137	559	327
09 761 Augsburg (Krfr.St).....		1.641	1.211	430	239	103	397	137	575	190
09 771 Aichach-Friedberg (Lkr).....		792	509	283	76	70	140	83	293	130
09 772 Augsburg (Lkr).....		2.382	1.621	761	297	171	457	209	867	381
09 773 Dillingen a.d.Donau (Lkr).....		3.124	1.990	1.134	426	304	504	269	1.060	561

3. Sozialversicherungspflichtig Beschäftigte*) am Arbeitsort**) in den kreisfreien Städten und Landkreisen Bayerns
am 30. Juni 2022 nach Lage des Wohnortes sowie Altersgruppen und Geschlecht

Schl.- Nr.	Lage des Arbeitsortes ----- Lage des Wohnortes	Beschäftigte ¹⁾			davon im Alter von ... Jahren					
		Ins- gesamt	männ- lich	weib- lich	unter 30		30 bis unter 40		40 oder mehr	
					männ- lich	weib- lich	männ- lich	weib- lich	männ- lich	weib- lich
09 780 Oberallgäu (Lkr).....		56.595	29.228	27.367	7.114	5.836	6.640	5.281	15.474	16.250
mit Wohnsitz im/in										
09 780 Oberallgäu (Lkr).....		39.955	20.059	19.896	5.064	3.929	4.379	3.696	10.616	12.271
anderen Regionen 2).....		16.640	9.169	7.471	2.050	1.907	2.261	1.585	4.858	3.979
dar.: 3)										
08 436 Ravensburg (Lkr).....		790	434	356	92	87	90	79	252	190
09 763 Kempten (Allgäu) (Krfr.St).....		7.033	3.957	3.076	944	767	1.030	670	1.983	1.639
09 776 Lindau (Bodensee) (Lkr).....		970	472	498	110	127	92	99	270	272
09 777 Ostallgäu (Lkr).....		2.140	1.171	969	274	250	283	230	614	489
09 778 Unterallgäu (Lkr).....		1.525	610	915	101	230	144	163	365	522
09 Bayern.....		5.865.583	3.170.731	2.694.852	693.783	567.037	767.217	607.981	1.709.731	1.519.834

¹⁾ Auswertungen aus der Beschäftigungsstatistik der Bundesagentur für Arbeit; vorläufige Ergebnisse.

^{**)} Beschäftigte, die nicht im angegebenen Arbeitsort wohnen bzw. (mit Haupt- oder Nebenwohnsitz) gemeldet sind, gelten als Einpendler.

¹⁾ Einschließlich Beschäftigte ohne Angabe zur Altersgruppe.

²⁾ Einschließlich Einpendler aus dem Ausland sowie Beschäftigte mit unbekanntem Wohnsitz.

³⁾ Wohnortregionen, aus denen jeweils 500 oder mehr Beschäftigte in die zuvor genannte Arbeitsortregion auspendeln.

4. Sozialversicherungspflichtig Beschäftigte¹⁾ am Wohnort²⁾ in den kreisfreien Städten und Landkreisen Bayerns
am 30. Juni 2022 nach Lage des Arbeitsortes sowie Altersgruppen und Geschlecht

Schl.- Nr.	Lage des Wohnortes ----- Lage des Arbeitsortes	Beschäftigte ¹⁾			davon im Alter von ... Jahren					
					unter 30		30 bis unter 40		40 oder mehr	
		Ins- gesamt	männ- lich	weib- lich	männ- lich	weib- lich	männ- lich	weib- lich	männ- lich	weib- lich
Regierungsbezirk Oberbayern										
09 161	Ingolstadt (Krfr.St).....	64.085	36.981	27.104	8.115	6.087	10.547	7.181	18.319	13.836
	mit Arbeitsort im/in									
09 161	Ingolstadt (Krfr.St).....	41.008	22.547	18.461	4.684	3.947	6.282	4.642	11.581	9.872
	anderen Regionen 2).....	23.077	14.434	8.643	3.431	2.140	4.265	2.539	6.738	3.964
	dar.: 3)									
09 162	München, Landeshauptstadt.....	3.189	1.702	1.487	468	435	509	439	725	613
09 176	Eichstätt (Lkr).....	7.304	4.451	2.853	1.069	627	1.417	781	1.965	1.445
09 184	München (Lkr).....	723	465	258	111	74	149	90	205	94
09 185	Neuburg-Schrobenhausen (Lkr).....	1.835	1.195	640	234	125	298	194	663	321
09 186	Pfaffenhofen a.d.Ilm (Lkr).....	3.794	2.576	1.218	588	287	727	331	1.261	600
09 273	Kelheim (Lkr).....	610	468	142	72	31	89	40	307	71
09 162	München, Landeshauptstadt.....	693.467	361.895	331.572	77.298	72.740	108.593	95.525	176.004	163.307
	mit Arbeitsort im/in									
09 162	München, Landeshauptstadt.....	491.864	239.735	252.129	52.960	55.497	70.981	69.824	115.794	126.808
	anderen Regionen 2).....	201.603	122.160	79.443	24.338	17.243	37.612	25.701	60.210	36.499
	dar.: 3)									
02 000	Hamburg, Freie und Hansestadt.....	2.562	1.480	1.082	319	291	554	400	607	391
03 241	Region Hannover.....	694	466	228	76	46	123	71	267	111
05 111	Düsseldorf, Stadt.....	2.294	1.281	1.013	265	273	453	385	563	355
05 113	Essen, Stadt.....	537	328	209	54	59	94	58	180	92
05 314	Bonn, Stadt.....	500	280	220	75	60	85	80	120	80
05 315	Köln, Stadt.....	1.915	991	924	213	247	333	331	445	346
06 412	Frankfurt am Main, Stadt.....	3.981	2.490	1.491	418	338	868	586	1.204	567
06 434	Hochtaunuskreis (Lkr).....	1.708	969	739	214	254	430	326	325	159
06 436	Main-Taunus-Kreis (Lkr).....	647	382	265	54	59	135	97	193	109
06 438	Offenbach (Lkr).....	516	290	226	41	33	88	65	161	128
08 111	Stuttgart, Landeshauptstadt.....	1.879	1.154	725	246	199	420	288	488	238
08 116	Esslingen (Lkr).....	651	507	144	77	35	169	60	261	49
08 118	Ludwigsburg (Lkr).....	592	444	148	100	48	175	66	169	34
09 161	Ingolstadt (Krfr.St).....	1.913	1.270	643	168	112	518	270	584	261
09 163	Rosenheim (Krfr.St).....	1.331	614	717	156	189	213	295	245	233
09 173	Bad Tölz-Wolfratshausen (Lkr).....	1.796	1.167	629	182	113	362	195	623	321
09 174	Dachau (Lkr).....	6.093	4.152	1.941	813	362	1.144	542	2.195	1.037
09 175	Ebersberg (Lkr).....	5.944	3.912	2.032	754	384	952	520	2.206	1.128
09 177	Erding (Lkr).....	3.271	1.897	1.374	343	307	480	357	1.074	710
09 178	Freising (Lkr).....	9.520	5.712	3.808	907	663	1.601	1.142	3.204	2.003
09 179	Fürstenfeldbruck (Lkr).....	8.194	5.201	2.993	1.091	592	1.418	818	2.692	1.583
09 181	Landsberg am Lech (Lkr).....	1.173	730	443	152	107	247	175	331	161
09 182	Miesbach (Lkr).....	2.171	1.198	973	199	135	387	329	612	509
09 184	München (Lkr).....	85.186	50.156	35.030	10.211	7.355	15.022	10.727	24.923	16.948
09 186	Pfaffenhofen a.d.Ilm (Lkr).....	1.342	931	411	129	78	262	151	540	182
09 187	Rosenheim (Lkr).....	1.433	815	618	124	138	222	202	469	278
09 188	Starnberg (Lkr).....	9.319	5.777	3.542	1.096	702	1.956	1.131	2.725	1.709
09 190	Weilheim-Schongau (Lkr).....	1.616	845	771	130	148	337	317	378	306
09 261	Landshut (Krfr.St).....	558	349	209	83	37	108	83	158	89
09 274	Landshut (Lkr).....	646	448	198	78	23	136	65	234	110
09 362	Regensburg (Krfr.St).....	855	502	353	87	74	156	111	259	168
09 562	Erlangen (Krfr.St).....	521	320	201	52	58	112	75	156	68
09 564	Nürnberg (Krfr.St).....	1.953	1.144	809	276	231	340	237	528	341

4. Sozialversicherungspflichtig Beschäftigte¹⁾ am Wohnort²⁾ in den kreisfreien Städten und Landkreisen Bayerns
am 30. Juni 2022 nach Lage des Arbeitsortes sowie Altersgruppen und Geschlecht

Schl.- Nr.	Lage des Wohnortes ----- Lage des Arbeitsortes	Beschäftigte ¹⁾			davon im Alter von ... Jahren					
		Ins- gesamt	männ- lich	weib- lich	unter 30		30 bis unter 40		40 oder mehr	
					männ- lich	weib- lich	männ- lich	weib- lich	männ- lich	weib- lich
noch: München, Landeshauptstadt										
09 761	Augsburg (Krfr.St).....	1.924	1.107	817	209	148	294	291	604	378
09 771	Aichach-Friedberg (Lkr).....	655	431	224	86	46	102	75	243	103
09 772	Augsburg (Lkr).....	652	445	207	75	43	146	83	224	81
11 000	Berlin, Stadt.....	6.359	3.683	2.676	1.192	853	1.376	1.040	1.115	783
14 713	Leipzig, Stadt.....	513	354	159	105	54	128	62	121	43
09 163	Rosenheim (Krfr.St).....	27.485	14.575	12.910	3.534	3.070	3.735	2.983	7.306	6.857
mit Arbeitsort im/in										
09 163	Rosenheim (Krfr.St).....	11.774	5.262	6.512	1.431	1.497	1.238	1.374	2.593	3.641
	anderen Regionen 2).....	15.711	9.313	6.398	2.103	1.573	2.497	1.609	4.713	3.216
dar.: 3)										
09 162	München, Landeshauptstadt.....	2.947	1.653	1.294	322	339	464	371	867	584
09 184	München (Lkr).....	785	520	265	91	66	144	85	285	114
09 187	Rosenheim (Lkr).....	8.919	5.130	3.789	1.234	879	1.361	859	2.535	2.051
09 171	Altötting (Lkr).....	48.701	27.264	21.437	6.144	4.776	6.150	4.469	14.970	12.192
mit Arbeitsort im/in										
09 171	Altötting (Lkr).....	32.326	17.833	14.493	4.125	2.988	3.846	2.890	9.862	8.615
	anderen Regionen 2).....	16.375	9.431	6.944	2.019	1.788	2.304	1.579	5.108	3.577
dar.: 3)										
09 162	München, Landeshauptstadt.....	1.604	873	731	167	203	212	180	494	348
09 183	Mühldorf a.Inn (Lkr).....	5.081	2.639	2.442	668	624	615	521	1.356	1.297
09 189	Traunstein (Lkr).....	4.261	2.620	1.641	551	426	735	378	1.334	837
09 277	Rottal-Inn (Lkr).....	1.462	748	714	153	193	171	179	424	342
09 172	Berchtesgadener Land (Lkr).....	38.511	19.735	18.776	4.871	3.956	4.641	3.879	10.223	10.941
mit Arbeitsort im/in										
09 172	Berchtesgadener Land (Lkr).....	30.239	14.817	15.422	3.846	3.124	3.406	3.052	7.565	9.246
	anderen Regionen 2).....	8.272	4.918	3.354	1.025	832	1.235	827	2.658	1.695
dar.: 3)										
09 162	München, Landeshauptstadt.....	953	488	465	89	105	129	121	270	239
09 189	Traunstein (Lkr).....	4.282	2.614	1.668	617	460	654	371	1.343	837
09 173	Bad Tölz-Wolfratshausen (Lkr).....	53.768	27.748	26.020	6.173	5.023	6.317	5.527	15.258	15.470
mit Arbeitsort im/in										
09 173	Bad Tölz-Wolfratshausen (Lkr).....	28.327	13.796	14.531	3.698	2.649	3.203	2.814	6.895	9.068
	anderen Regionen 2).....	25.441	13.952	11.489	2.475	2.374	3.114	2.713	8.363	6.402
dar.: 3)										
09 162	München, Landeshauptstadt.....	8.263	4.474	3.789	770	743	921	900	2.783	2.146
09 180	Garmisch-Partenkirchen (Lkr).....	665	259	406	57	119	58	93	144	194
09 182	Miesbach (Lkr).....	2.862	1.477	1.385	322	334	358	307	797	744
09 184	München (Lkr).....	4.522	2.594	1.928	367	340	555	445	1.672	1.143
09 188	Starnberg (Lkr).....	1.534	735	799	143	152	168	182	424	465
09 190	Weilheim-Schongau (Lkr).....	3.419	1.697	1.722	361	401	458	426	878	895
09 174	Dachau (Lkr).....	71.984	38.582	33.402	8.063	6.481	9.033	7.407	21.486	19.514
mit Arbeitsort im/in										
09 174	Dachau (Lkr).....	24.860	10.896	13.964	2.890	2.391	2.531	2.732	5.475	8.841
	anderen Regionen 2).....	47.124	27.686	19.438	5.173	4.090	6.502	4.675	16.011	10.673
dar.: 3)										
09 162	München, Landeshauptstadt.....	28.671	16.351	12.320	3.125	2.683	3.748	2.941	9.478	6.696
09 178	Freising (Lkr).....	1.730	1.029	701	183	132	248	172	598	397
09 179	Fürstfeldbruck (Lkr).....	2.419	1.272	1.147	273	214	292	247	707	686

4. Sozialversicherungspflichtig Beschäftigte¹⁾ am Wohnort²⁾ in den kreisfreien Städten und Landkreisen Bayerns
am 30. Juni 2022 nach Lage des Arbeitsortes sowie Altersgruppen und Geschlecht

Schl.- Nr.	Lage des Wohnortes ----- Lage des Arbeitsortes	Beschäftigte ¹⁾			davon im Alter von ... Jahren					
		Ins- gesamt	männ- lich	weib- lich	unter 30		30 bis unter 40		40 oder mehr	
					männ- lich	weib- lich	männ- lich	weib- lich	männ- lich	weib- lich
noch: Dachau (Lkr)										
09 184	München (Lkr).....	5.840	3.554	2.286	633	398	865	568	2.056	1.320
09 186	Pfaffenhofen a.d.Ilm (Lkr).....	636	353	283	84	63	79	65	190	155
09 188	Starnberg (Lkr).....	647	421	226	74	46	97	54	250	126
09 761	Augsburg (Krfr.St).....	566	349	217	42	55	75	58	232	104
09 771	Aichach-Friedberg (Lkr).....	652	338	314	93	76	69	49	176	189
09 175	Ebersberg (Lkr).....	64.981	34.423	30.558	7.097	5.543	7.646	6.632	19.680	18.383
mit Arbeitsort im/in										
09 175	Ebersberg (Lkr).....	19.831	9.188	10.643	2.611	1.833	2.033	2.007	4.544	6.803
anderen Regionen 2).....		45.150	25.235	19.915	4.486	3.710	5.613	4.625	15.136	11.580
dar.: 3)										
09 162	München, Landeshauptstadt.....	23.242	12.235	11.007	2.086	1.982	2.665	2.533	7.484	6.492
09 177	Erding (Lkr).....	1.383	746	637	173	158	171	112	402	367
09 178	Freising (Lkr).....	917	589	328	70	43	133	79	386	206
09 184	München (Lkr).....	11.226	6.354	4.872	1.165	843	1.387	1.086	3.802	2.943
09 187	Rosenheim (Lkr).....	1.713	954	759	270	203	198	183	486	373
09 176	Eichstätt (Lkr).....	58.472	33.370	25.102	7.244	5.545	7.723	5.541	18.403	14.016
mit Arbeitsort im/in										
09 176	Eichstätt (Lkr).....	21.990	10.586	11.404	2.843	2.145	2.444	2.198	5.299	7.061
anderen Regionen 2).....		36.482	22.784	13.698	4.401	3.400	5.279	3.343	13.104	6.955
dar.: 3)										
09 161	Ingolstadt (Krfr.St).....	24.678	15.803	8.875	2.739	2.089	3.627	2.118	9.437	4.668
09 162	München, Landeshauptstadt.....	1.404	748	656	193	204	202	168	353	284
09 185	Neuburg-Schrobenhausen (Lkr).....	1.265	659	606	122	157	159	151	378	298
09 186	Pfaffenhofen a.d.Ilm (Lkr).....	1.939	1.285	654	288	160	305	164	692	330
09 273	Kelheim (Lkr).....	1.086	556	530	158	120	106	117	292	293
09 373	Neumarkt i.d.OPf. (Lkr).....	954	504	450	162	108	126	119	216	223
09 177	Erding (Lkr).....	65.523	35.022	30.501	7.702	6.487	7.687	6.516	19.633	17.498
mit Arbeitsort im/in										
09 177	Erding (Lkr).....	25.662	11.683	13.979	3.228	2.812	2.509	2.547	5.946	8.620
anderen Regionen 2).....		39.861	23.339	16.522	4.474	3.675	5.178	3.969	13.687	8.878
dar.: 3)										
09 162	München, Landeshauptstadt.....	14.023	7.894	6.129	1.454	1.360	1.748	1.509	4.692	3.260
09 175	Ebersberg (Lkr).....	4.519	2.446	2.073	635	521	560	422	1.251	1.130
09 178	Freising (Lkr).....	6.198	3.766	2.432	586	428	771	611	2.409	1.393
09 183	Mühldorf a.Inn (Lkr).....	1.238	726	512	215	146	154	102	357	264
09 184	München (Lkr).....	6.389	3.717	2.672	644	576	824	611	2.249	1.485
09 261	Landshut (Krfr.St).....	716	301	415	85	123	74	101	142	191
09 274	Landshut (Lkr).....	1.270	793	477	210	116	209	113	374	248
09 178	Freising (Lkr).....	87.787	48.558	39.229	10.863	8.279	11.833	8.916	25.862	22.034
mit Arbeitsort im/in										
09 178	Freising (Lkr).....	37.197	18.889	18.308	4.674	3.377	4.281	3.662	9.934	11.269
anderen Regionen 2).....		50.590	29.669	20.921	6.189	4.902	7.552	5.254	15.928	10.765
dar.: 3)										
09 161	Ingolstadt (Krfr.St).....	646	445	201	78	44	126	54	241	103
09 162	München, Landeshauptstadt.....	20.090	11.397	8.693	2.279	2.124	2.864	2.241	6.254	4.328
09 174	Dachau (Lkr).....	1.295	737	558	152	105	179	112	406	341
09 175	Ebersberg (Lkr).....	642	434	208	62	38	120	51	252	119
09 177	Erding (Lkr).....	4.495	2.324	2.171	482	433	629	474	1.213	1.264

4. Sozialversicherungspflichtig Beschäftigte¹⁾ am Wohnort²⁾ in den kreisfreien Städten und Landkreisen Bayerns
am 30. Juni 2022 nach Lage des Arbeitsortes sowie Altersgruppen und Geschlecht

Schl.- Nr.	Lage des Wohnortes ----- Lage des Arbeitsortes	Beschäftigte ¹⁾			davon im Alter von ... Jahren					
					unter 30		30 bis unter 40		40 oder mehr	
		Ins- gesamt	männ- lich	weib- lich	männ- lich	weib- lich	männ- lich	weib- lich	männ- lich	weib- lich
	noch: Freising (Lkr)									
09 184	München (Lkr).....	9.786	5.719	4.067	1.192	874	1.443	1.024	3.084	2.169
09 186	Pfaffenhofen a.d.Ilm (Lkr).....	1.791	1.062	729	243	163	233	161	586	405
09 261	Landshut (Krfr.St).....	1.191	553	638	172	184	131	137	250	317
09 273	Kelheim (Lkr).....	903	531	372	141	113	124	82	266	177
09 274	Landshut (Lkr).....	1.389	848	541	229	127	211	126	408	288
09 179	Fürstenfeldbruck (Lkr).....	94.380	50.068	44.312	10.144	8.026	11.398	9.608	28.526	26.678
	mit Arbeitsort im/in									
09 179	Fürstenfeldbruck (Lkr).....	30.745	13.818	16.927	3.731	2.823	3.050	3.195	7.037	10.909
	anderen Regionen 2).....	63.635	36.250	27.385	6.413	5.203	8.348	6.413	21.489	15.769
	dar.: 3)									
09 162	München, Landeshauptstadt.....	37.418	19.859	17.559	3.529	3.358	4.438	4.016	11.892	10.185
09 174	Dachau (Lkr).....	2.766	1.646	1.120	333	199	390	260	923	661
09 178	Freising (Lkr).....	900	611	289	113	47	126	71	372	171
09 181	Landsberg am Lech (Lkr).....	866	471	395	112	77	111	102	248	216
09 184	München (Lkr).....	7.508	4.616	2.892	769	487	1.063	698	2.784	1.707
09 188	Starnberg (Lkr).....	5.173	3.034	2.139	564	382	844	508	1.626	1.249
09 761	Augsburg (Krfr.St).....	678	426	252	62	66	91	58	273	128
09 180	Garmisch-Partenkirchen (Lkr).....	35.836	17.654	18.182	4.137	3.717	3.828	3.684	9.689	10.781
	mit Arbeitsort im/in									
09 180	Garmisch-Partenkirchen (Lkr).....	25.523	11.596	13.927	2.946	2.759	2.467	2.688	6.183	8.480
	anderen Regionen 2).....	10.313	6.058	4.255	1.191	958	1.361	996	3.506	2.301
	dar.: 3)									
09 162	München, Landeshauptstadt.....	2.499	1.383	1.116	244	233	317	285	822	598
09 173	Bad Tölz-Wolfratshausen (Lkr).....	769	449	320	100	77	93	80	256	163
09 184	München (Lkr).....	593	407	186	69	33	84	45	254	108
09 190	Weilheim-Schongau (Lkr).....	3.128	1.774	1.354	436	343	377	266	961	745
09 181	Landsberg am Lech (Lkr).....	50.204	26.546	23.658	5.781	4.438	5.913	4.717	14.852	14.503
	mit Arbeitsort im/in									
09 181	Landsberg am Lech (Lkr).....	23.859	11.270	12.589	3.280	2.343	2.541	2.305	5.449	7.941
	anderen Regionen 2).....	26.345	15.276	11.069	2.501	2.095	3.372	2.412	9.403	6.562
	dar.: 3)									
09 162	München, Landeshauptstadt.....	7.169	3.986	3.183	540	586	809	670	2.637	1.927
09 179	Fürstenfeldbruck (Lkr).....	1.723	904	819	162	123	197	176	545	520
09 184	München (Lkr).....	1.508	957	551	93	73	182	139	682	339
09 188	Starnberg (Lkr).....	3.302	1.856	1.446	252	214	449	316	1.155	916
09 190	Weilheim-Schongau (Lkr).....	2.587	1.402	1.185	331	245	337	239	734	701
09 761	Augsburg (Krfr.St).....	1.718	948	770	174	191	208	148	566	431
09 772	Augsburg (Lkr).....	1.358	772	586	191	123	191	148	390	315
09 777	Ostallgäu (Lkr).....	1.191	716	475	162	107	152	87	402	281
09 778	Unterallgäu (Lkr).....	743	490	253	109	61	140	58	241	134
09 182	Miesbach (Lkr).....	41.585	21.207	20.378	4.605	3.904	4.730	4.250	11.872	12.224
	mit Arbeitsort im/in									
09 182	Miesbach (Lkr).....	23.858	11.210	12.648	2.889	2.421	2.501	2.420	5.820	7.807
	anderen Regionen 2).....	17.727	9.997	7.730	1.716	1.483	2.229	1.830	6.052	4.417
	dar.: 3)									
09 162	München, Landeshauptstadt.....	7.013	3.727	3.286	558	604	813	764	2.356	1.918
09 163	Rosenheim (Krfr.St).....	557	307	250	75	67	67	55	165	128
09 173	Bad Tölz-Wolfratshausen (Lkr).....	1.635	834	801	206	161	210	172	418	468

4. Sozialversicherungspflichtig Beschäftigte¹⁾ am Wohnort²⁾ in den kreisfreien Städten und Landkreisen Bayerns
am 30. Juni 2022 nach Lage des Arbeitsortes sowie Altersgruppen und Geschlecht

Schl.- Nr.	Lage des Wohnortes ----- Lage des Arbeitsortes	Beschäftigte ¹⁾			davon im Alter von ... Jahren					
		Ins- gesamt	männ- lich	weib- lich	unter 30		30 bis unter 40		40 oder mehr	
					männ- lich	weib- lich	männ- lich	weib- lich	männ- lich	weib- lich
	noch: Miesbach (Lkr)									
09 184	München (Lkr).....	3.486	2.039	1.447	319	256	467	337	1.253	854
09 187	Rosenheim (Lkr).....	1.349	761	588	195	139	183	165	383	284
09 183	Mühldorf a.Inn (Lkr).....	51.826	28.804	23.022	6.748	5.177	6.617	4.797	15.439	13.048
	mit Arbeitsort im/in									
09 183	Mühldorf a.Inn (Lkr).....	30.283	15.935	14.348	4.213	3.002	3.582	2.731	8.140	8.615
	anderen Regionen 2).....	21.543	12.869	8.674	2.535	2.175	3.035	2.066	7.299	4.433
	dar.: 3)									
09 162	München, Landeshauptstadt.....	4.682	2.815	1.867	470	443	621	455	1.724	969
09 171	Altötting (Lkr).....	3.720	2.161	1.559	528	414	551	377	1.082	768
09 175	Ebersberg (Lkr).....	1.049	598	451	104	113	137	87	357	251
09 177	Erding (Lkr).....	1.679	841	838	172	204	189	201	480	433
09 184	München (Lkr).....	1.239	837	402	126	89	191	116	520	197
09 187	Rosenheim (Lkr).....	2.293	1.151	1.142	271	310	256	226	624	606
09 189	Traunstein (Lkr).....	898	602	296	138	89	161	81	303	126
09 274	Landshut (Lkr).....	1.223	699	524	129	109	189	116	381	299
09 277	Rottal-Inn (Lkr).....	814	489	325	107	88	123	83	259	154
09 184	München (Lkr).....	151.168	79.687	71.481	15.677	12.497	18.559	16.007	45.451	42.977
	mit Arbeitsort im/in									
09 184	München (Lkr).....	53.512	27.185	26.327	5.798	4.297	6.402	5.709	14.985	16.321
	anderen Regionen 2).....	97.656	52.502	45.154	9.879	8.200	12.157	10.298	30.466	26.656
	dar.: 3)									
06 412	Frankfurt am Main, Stadt.....	719	467	252	73	36	101	71	293	145
09 162	München, Landeshauptstadt.....	70.253	35.277	34.976	6.644	6.373	8.020	7.698	20.613	20.905
09 173	Bad Tölz-Wolfratshausen (Lkr).....	895	543	352	119	54	133	76	291	222
09 174	Dachau (Lkr).....	1.141	725	416	142	75	185	113	398	228
09 175	Ebersberg (Lkr).....	2.707	1.587	1.120	377	212	335	243	875	665
09 177	Erding (Lkr).....	1.005	589	416	112	91	168	91	309	234
09 178	Freising (Lkr).....	3.096	1.836	1.260	338	180	422	295	1.076	785
09 179	Fürstenfeldbruck (Lkr).....	1.177	757	420	153	73	172	106	432	241
09 182	Miesbach (Lkr).....	1.261	657	604	131	78	161	177	365	349
09 187	Rosenheim (Lkr).....	585	338	247	64	40	87	67	187	140
09 188	Starnberg (Lkr).....	1.917	1.124	793	237	128	277	173	610	492
11 000	Berlin, Stadt.....	863	525	338	152	99	137	104	236	135
09 185	Neuburg-Schrobenhausen (Lkr).....	44.141	24.585	19.556	5.321	4.371	5.689	4.284	13.575	10.901
	mit Arbeitsort im/in									
09 185	Neuburg-Schrobenhausen (Lkr).....	21.255	10.690	10.565	2.644	2.129	2.325	2.063	5.721	6.373
	anderen Regionen 2).....	22.886	13.895	8.991	2.677	2.242	3.364	2.221	7.854	4.528
	dar.: 3)									
09 161	Ingolstadt (Krfr.St).....	8.493	5.487	3.006	900	759	1.343	768	3.244	1.479
09 162	München, Landeshauptstadt.....	1.564	917	647	163	169	217	183	537	295
09 176	Eichstätt (Lkr).....	1.844	1.113	731	214	199	330	189	569	343
09 186	Pfaffenhofen a.d.Ilm (Lkr).....	3.210	1.749	1.461	397	338	425	339	927	784
09 761	Augsburg (Krfr.St).....	721	326	395	62	79	66	84	198	232
09 771	Aichach-Friedberg (Lkr).....	1.289	627	662	170	191	150	166	307	305
09 779	Donau-Ries (Lkr).....	1.704	916	788	220	193	204	170	492	425

4. Sozialversicherungspflichtig Beschäftigte¹⁾ am Wohnort²⁾ in den kreisfreien Städten und Landkreisen Bayerns
am 30. Juni 2022 nach Lage des Arbeitsortes sowie Altersgruppen und Geschlecht

Schl.- Nr.	Lage des Wohnortes ----- Lage des Arbeitsortes	Beschäftigte ¹⁾			davon im Alter von ... Jahren					
					unter 30		30 bis unter 40		40 oder mehr	
		Ins- gesamt	männ- lich	weib- lich	männ- lich	weib- lich	männ- lich	weib- lich	männ- lich	weib- lich
09 186	Pfaffenhofen a.d.Ilm (Lkr).....	59.022	32.968	26.054	6.930	5.551	7.950	6.064	18.088	14.439
	mit Arbeitsort im/in									
09 186	Pfaffenhofen a.d.Ilm (Lkr).....	23.710	11.632	12.078	3.078	2.345	2.602	2.401	5.952	7.332
	anderen Regionen 2).....	35.312	21.336	13.976	3.852	3.206	5.348	3.663	12.136	7.107
	dar.: 3)									
09 161	Ingolstadt (Krfr.St).....	10.948	6.513	4.435	1.144	1.066	1.690	1.117	3.679	2.252
09 162	München, Landeshauptstadt.....	8.501	5.087	3.414	895	793	1.186	885	3.006	1.736
09 174	Dachau (Lkr).....	1.214	579	635	116	119	152	154	311	362
09 176	Eichstätt (Lkr).....	2.072	1.248	824	212	166	363	259	673	399
09 178	Freising (Lkr).....	2.256	1.284	972	250	202	310	258	724	512
09 184	München (Lkr).....	2.093	1.316	777	189	165	343	236	784	376
09 185	Neuburg-Schrobenhausen (Lkr).....	1.815	1.052	763	256	165	248	194	548	404
09 273	Kelheim (Lkr).....	1.388	820	568	175	128	192	141	453	299
09 187	Rosenheim (Lkr).....	108.286	56.172	52.114	12.845	10.507	12.699	10.803	30.628	30.804
	mit Arbeitsort im/in									
09 187	Rosenheim (Lkr).....	60.487	30.216	30.271	7.964	5.790	6.878	5.899	15.374	18.582
	anderen Regionen 2).....	47.799	25.956	21.843	4.881	4.717	5.821	4.904	15.254	12.222
	dar.: 3)									
09 162	München, Landeshauptstadt.....	10.019	5.502	4.517	841	911	1.220	1.129	3.441	2.477
09 163	Rosenheim (Krfr.St).....	17.256	7.822	9.434	1.844	2.145	1.699	1.875	4.279	5.414
09 175	Ebersberg (Lkr).....	2.654	1.350	1.304	294	292	309	290	747	722
09 182	Miesbach (Lkr).....	2.594	1.437	1.157	273	250	378	320	786	587
09 183	Mühldorf a.Inn (Lkr).....	1.112	634	478	151	114	155	116	328	248
09 184	München (Lkr).....	4.301	2.828	1.473	351	259	611	354	1.866	860
09 189	Traunstein (Lkr).....	2.720	1.645	1.075	412	272	448	236	785	567
09 188	Starnberg (Lkr).....	52.360	26.669	25.691	5.105	4.031	5.675	5.051	15.889	16.609
	mit Arbeitsort im/in									
09 188	Starnberg (Lkr).....	21.086	9.666	11.420	2.368	1.778	2.255	2.118	5.043	7.524
	anderen Regionen 2).....	31.274	17.003	14.271	2.737	2.253	3.420	2.933	10.846	9.085
	dar.: 3)									
09 162	München, Landeshauptstadt.....	16.718	8.654	8.064	1.358	1.278	1.680	1.628	5.616	5.158
09 173	Bad Tölz-Wolfratshausen (Lkr).....	689	388	301	95	54	80	59	213	188
09 179	Fürstenfeldbruck (Lkr).....	2.021	1.014	1.007	208	171	227	170	579	666
09 181	Landsberg am Lech (Lkr).....	594	337	257	83	39	80	55	174	163
09 184	München (Lkr).....	4.556	2.537	2.019	373	256	519	439	1.645	1.324
09 190	Weilheim-Schongau (Lkr).....	1.176	589	587	141	85	125	131	323	371
09 189	Traunstein (Lkr).....	73.970	39.157	34.813	9.189	7.526	9.020	7.097	20.948	20.190
	mit Arbeitsort im/in									
09 189	Traunstein (Lkr).....	55.149	28.939	26.210	7.269	5.548	6.620	5.060	15.050	15.602
	anderen Regionen 2).....	18.821	10.218	8.603	1.920	1.978	2.400	2.037	5.898	4.588
	dar.: 3)									
09 162	München, Landeshauptstadt.....	2.589	1.340	1.249	233	285	319	288	788	676
09 163	Rosenheim (Krfr.St).....	1.186	557	629	101	160	135	142	321	327
09 171	Altötting (Lkr).....	2.138	1.269	869	311	221	296	220	662	428
09 172	Berchtesgadener Land (Lkr).....	2.820	1.416	1.404	305	319	334	335	777	750
09 183	Mühldorf a.Inn (Lkr).....	868	535	333	112	99	117	85	306	149
09 184	München (Lkr).....	701	472	229	72	42	115	55	285	132
09 187	Rosenheim (Lkr).....	4.865	2.320	2.545	415	531	532	562	1.373	1.452

4. Sozialversicherungspflichtig Beschäftigte¹⁾ am Wohnort²⁾ in den kreisfreien Städten und Landkreisen Bayerns
am 30. Juni 2022 nach Lage des Arbeitsortes sowie Altersgruppen und Geschlecht

Schl.- Nr.	Lage des Wohnortes ----- Lage des Arbeitsortes	Beschäftigte ¹⁾			davon im Alter von ... Jahren					
					unter 30		30 bis unter 40		40 oder mehr	
		Ins- gesamt	männ- lich	weib- lich	männ- lich	weib- lich	männ- lich	weib- lich	männ- lich	weib- lich
09 190	Weilheim-Schongau (Lkr).....	57.576	30.250	27.326	6.995	5.662	6.881	5.673	16.374	15.991
	mit Arbeitsort im/in									
09 190	Weilheim-Schongau (Lkr).....	35.219	17.784	17.435	4.534	3.418	4.017	3.443	9.233	10.574
	anderen Regionen 2).....	22.357	12.466	9.891	2.461	2.244	2.864	2.230	7.141	5.417
	dar.: 3)									
09 162	München, Landeshauptstadt.....	5.334	3.092	2.242	494	450	704	574	1.894	1.218
09 173	Bad Tölz-Wolfratshausen (Lkr).....	1.917	1.082	835	248	176	239	163	595	496
09 180	Garmisch-Partenkirchen (Lkr).....	2.352	899	1.453	228	363	187	322	484	768
09 181	Landsberg am Lech (Lkr).....	1.944	1.202	742	307	193	319	162	576	387
09 184	München (Lkr).....	1.299	821	478	136	86	173	126	512	266
09 188	Starnberg (Lkr).....	3.563	1.613	1.950	311	396	384	419	918	1.135
09 777	Ostallgäu (Lkr).....	1.578	930	648	280	203	216	114	434	331
Regierungsbezirk Niederbayern										
09 261	Landshut (Krfr.St).....	31.841	17.215	14.626	4.008	3.385	4.537	3.284	8.670	7.957
	mit Arbeitsort im/in									
09 261	Landshut (Krfr.St).....	14.251	5.986	8.265	1.641	1.814	1.475	1.657	2.870	4.794
	anderen Regionen 2).....	17.590	11.229	6.361	2.367	1.571	3.062	1.627	5.800	3.163
	dar.: 3)									
09 162	München, Landeshauptstadt.....	2.657	1.567	1.090	294	294	437	315	836	481
09 177	Erding (Lkr).....	856	494	362	68	73	127	87	299	202
09 178	Freising (Lkr).....	1.963	1.324	639	231	139	361	147	732	353
09 184	München (Lkr).....	646	419	227	74	53	109	69	236	105
09 274	Landshut (Lkr).....	7.074	4.471	2.603	1.040	606	1.259	647	2.172	1.350
09 279	Dingolfing-Landau (Lkr).....	1.203	842	361	203	91	222	81	417	189
09 262	Passau (Krfr.St).....	20.607	10.952	9.655	2.992	2.473	2.859	2.165	5.101	5.017
	mit Arbeitsort im/in									
09 262	Passau (Krfr.St).....	13.348	6.332	7.016	1.799	1.592	1.598	1.527	2.935	3.897
	anderen Regionen 2).....	7.259	4.620	2.639	1.193	881	1.261	638	2.166	1.120
	dar.: 3)									
09 162	München, Landeshauptstadt.....	732	410	322	192	174	120	78	98	70
09 275	Passau (Lkr).....	3.474	2.307	1.167	500	260	610	278	1.197	629
09 263	Straubing (Krfr.St).....	20.706	11.435	9.271	2.768	2.165	2.845	1.925	5.822	5.181
	mit Arbeitsort im/in									
09 263	Straubing (Krfr.St).....	12.016	5.847	6.169	1.509	1.391	1.411	1.215	2.927	3.563
	anderen Regionen 2).....	8.690	5.588	3.102	1.259	774	1.434	710	2.895	1.618
	dar.: 3)									
09 271	Deggendorf (Lkr).....	508	315	193	63	56	97	36	155	101
09 278	Straubing-Bogen (Lkr).....	3.458	2.108	1.350	560	317	543	295	1.005	738
09 279	Dingolfing-Landau (Lkr).....	1.045	804	241	138	59	200	58	466	124
09 362	Regensburg (Krfr.St).....	979	579	400	92	93	137	92	350	215
09 271	Deggendorf (Lkr).....	52.519	29.086	23.433	7.100	5.389	6.603	5.012	15.383	13.032
	mit Arbeitsort im/in									
09 271	Deggendorf (Lkr).....	35.222	18.142	17.080	4.711	3.731	4.061	3.379	9.370	9.970
	anderen Regionen 2).....	17.297	10.944	6.353	2.389	1.658	2.542	1.633	6.013	3.062
	dar.: 3)									
09 162	München, Landeshauptstadt.....	882	558	324	180	115	133	86	245	123
09 262	Passau (Krfr.St).....	1.059	530	529	116	128	131	136	283	265
09 263	Straubing (Krfr.St).....	1.205	655	550	151	179	164	138	340	233

4. Sozialversicherungspflichtig Beschäftigte¹⁾ am Wohnort²⁾ in den kreisfreien Städten und Landkreisen Bayerns
am 30. Juni 2022 nach Lage des Arbeitsortes sowie Altersgruppen und Geschlecht

Schl.- Nr.	Lage des Wohnortes ----- Lage des Arbeitsortes	Beschäftigte ¹⁾			davon im Alter von ... Jahren					
					unter 30		30 bis unter 40		40 oder mehr	
		Ins- gesamt	männ- lich	weib- lich	männ- lich	weib- lich	männ- lich	weib- lich	männ- lich	weib- lich
noch: Deggendorf (Lkr)										
09 275	Passau (Lkr).....	1.934	1.046	888	272	248	250	204	524	436
09 276	Regen (Lkr).....	1.313	801	512	197	138	226	109	378	265
09 277	Rottal-Inn (Lkr).....	510	314	196	68	46	70	55	176	95
09 278	Straubing-Bogen (Lkr).....	1.530	830	700	192	164	211	192	427	344
09 279	Dingolfing-Landau (Lkr).....	3.801	2.897	904	469	219	567	232	1.861	453
09 362	Regensburg (Krfr.St).....	734	438	296	90	78	85	74	263	144
09 272	Freyung-Grafenau (Lkr).....	32.894	17.845	15.049	4.409	3.491	3.725	2.967	9.711	8.591
mit Arbeitsort im/in										
09 272	Freyung-Grafenau (Lkr).....	20.804	10.355	10.449	2.870	2.176	2.132	1.931	5.353	6.342
anderen Regionen 2).....										
		12.090	7.490	4.600	1.539	1.315	1.593	1.036	4.358	2.249
dar.: 3)										
09 262	Passau (Krfr.St).....	2.817	1.570	1.247	376	368	369	292	825	587
09 271	Deggendorf (Lkr).....	1.317	816	501	167	156	190	100	459	245
09 275	Passau (Lkr).....	3.918	2.373	1.545	542	419	541	360	1.290	766
09 276	Regen (Lkr).....	1.047	571	476	131	152	126	95	314	229
09 279	Dingolfing-Landau (Lkr).....	518	449	69	64	29	53	12	332	28
09 273	Kelheim (Lkr).....	55.668	31.529	24.139	7.180	5.533	7.329	5.066	17.020	13.540
mit Arbeitsort im/in										
09 273	Kelheim (Lkr).....	28.874	14.813	14.061	3.838	2.885	3.257	2.651	7.718	8.525
anderen Regionen 2).....										
		26.794	16.716	10.078	3.342	2.648	4.072	2.415	9.302	5.015
dar.: 3)										
09 161	Ingolstadt (Krfr.St).....	2.942	2.255	687	392	220	593	170	1.270	297
09 162	München, Landeshauptstadt.....	2.208	1.500	708	251	193	345	191	904	324
09 176	Eichstätt (Lkr).....	988	576	412	117	106	179	108	280	198
09 178	Freising (Lkr).....	1.117	638	479	124	114	148	112	366	253
09 186	Pfaffenhofen a.d.Ilm (Lkr).....	2.666	1.730	936	373	276	484	209	873	451
09 261	Landshut (Krfr.St).....	564	289	275	73	89	59	60	157	126
09 274	Landshut (Lkr).....	1.112	605	507	121	112	131	121	353	274
09 362	Regensburg (Krfr.St).....	7.560	3.899	3.661	807	954	834	825	2.258	1.882
09 375	Regensburg (Lkr).....	2.778	1.773	1.005	444	227	457	239	872	539
09 274	Landshut (Lkr).....	72.882	40.422	32.460	8.849	6.937	9.177	6.817	22.396	18.706
mit Arbeitsort im/in										
09 274	Landshut (Lkr).....	31.078	17.220	13.858	4.258	2.784	3.929	2.720	9.033	8.354
anderen Regionen 2).....										
		41.804	23.202	18.602	4.591	4.153	5.248	4.097	13.363	10.352
dar.: 3)										
09 162	München, Landeshauptstadt.....	4.448	2.809	1.639	440	387	625	421	1.744	831
09 177	Erding (Lkr).....	2.531	1.344	1.187	195	216	301	269	848	702
09 178	Freising (Lkr).....	3.899	2.510	1.389	362	268	553	329	1.595	792
09 183	Mühldorf a.Inn (Lkr).....	877	494	383	115	89	124	103	255	191
09 184	München (Lkr).....	1.383	954	429	121	91	220	105	613	233
09 261	Landshut (Krfr.St).....	16.333	6.688	9.645	1.671	2.063	1.478	1.857	3.539	5.725
09 273	Kelheim (Lkr).....	1.269	813	456	216	142	180	102	417	212
09 278	Straubing-Bogen (Lkr).....	614	300	314	74	52	67	73	159	189
09 279	Dingolfing-Landau (Lkr).....	3.951	2.819	1.132	563	298	638	290	1.618	544
09 362	Regensburg (Krfr.St).....	935	530	405	114	141	127	118	289	146

4. Sozialversicherungspflichtig Beschäftigte¹⁾ am Wohnort²⁾ in den kreisfreien Städten und Landkreisen Bayerns
am 30. Juni 2022 nach Lage des Arbeitsortes sowie Altersgruppen und Geschlecht

Schl.- Nr.	Lage des Wohnortes ----- Lage des Arbeitsortes	Beschäftigte ¹⁾			davon im Alter von ... Jahren					
					unter 30		30 bis unter 40		40 oder mehr	
		Ins- gesamt	männ- lich	weib- lich	männ- lich	weib- lich	männ- lich	weib- lich	männ- lich	weib- lich
09 275	Passau (Lkr).....	80.214	43.080	37.134	10.049	8.112	9.221	7.604	23.810	21.418
	mit Arbeitsort im/in									
09 275	Passau (Lkr).....	45.605	23.529	22.076	5.826	4.361	5.000	4.284	12.703	13.431
	anderen Regionen 2).....	34.609	19.551	15.058	4.223	3.751	4.221	3.320	11.107	7.987
	dar.: 3)									
09 162	München, Landeshauptstadt.....	1.128	639	489	140	130	126	101	373	258
09 262	Passau (Krfr.St).....	19.015	9.565	9.450	2.226	2.277	2.075	2.032	5.264	5.141
09 271	Deggendorf (Lkr).....	2.732	1.766	966	380	288	426	259	960	419
09 272	Freyung-Grafenau (Lkr).....	2.793	1.559	1.234	400	331	337	258	822	645
09 277	Rottal-Inn (Lkr).....	2.466	1.371	1.095	284	247	319	259	768	589
09 279	Dingolfing-Landau (Lkr).....	1.471	1.275	196	196	58	171	47	908	91
09 276	Regen (Lkr).....	32.103	17.439	14.664	4.252	3.380	3.901	2.926	9.286	8.358
	mit Arbeitsort im/in									
09 276	Regen (Lkr).....	22.626	11.455	11.171	3.011	2.390	2.610	2.097	5.834	6.684
	anderen Regionen 2).....	9.477	5.984	3.493	1.241	990	1.291	829	3.452	1.674
	dar.: 3)									
09 271	Deggendorf (Lkr).....	3.497	2.106	1.391	507	453	481	313	1.118	625
09 272	Freyung-Grafenau (Lkr).....	550	324	226	56	59	94	56	174	111
09 278	Straubing-Bogen (Lkr).....	534	322	212	81	58	76	60	165	94
09 279	Dingolfing-Landau (Lkr).....	680	612	68	78	18	81	19	453	31
09 372	Cham (Lkr).....	1.309	744	565	188	161	166	135	390	269
09 277	Rottal-Inn (Lkr).....	51.330	28.457	22.873	6.883	5.436	6.278	4.607	15.296	12.830
	mit Arbeitsort im/in									
09 277	Rottal-Inn (Lkr).....	31.044	14.911	16.133	4.031	3.586	3.183	3.024	7.697	9.523
	anderen Regionen 2).....	20.286	13.546	6.740	2.852	1.850	3.095	1.583	7.599	3.307
	dar.: 3)									
09 162	München, Landeshauptstadt.....	1.128	707	421	151	132	174	101	382	188
09 171	Altötting (Lkr).....	6.356	4.472	1.884	901	573	1.028	436	2.543	875
09 183	Mühldorf a.Inn (Lkr).....	1.102	597	505	149	147	156	121	292	237
09 262	Passau (Krfr.St).....	598	312	286	71	52	70	57	171	177
09 274	Landshut (Lkr).....	813	548	265	124	79	148	72	276	114
09 275	Passau (Lkr).....	2.462	1.260	1.202	267	292	269	253	724	657
09 279	Dingolfing-Landau (Lkr).....	3.358	2.414	944	443	244	440	212	1.531	488
11 000	Berlin, Stadt.....	899	865	34	269	15	247	12	349	7
09 278	Straubing-Bogen (Lkr).....	45.071	24.690	20.381	5.578	4.222	5.528	4.306	13.584	11.853
	mit Arbeitsort im/in									
09 278	Straubing-Bogen (Lkr).....	17.095	8.603	8.492	2.253	1.457	1.943	1.640	4.407	5.395
	anderen Regionen 2).....	27.976	16.087	11.889	3.325	2.765	3.585	2.666	9.177	6.458
	dar.: 3)									
09 162	München, Landeshauptstadt.....	806	502	304	96	97	128	69	278	138
09 263	Straubing (Krfr.St).....	12.094	5.719	6.375	1.434	1.438	1.227	1.297	3.058	3.640
09 271	Deggendorf (Lkr).....	1.880	1.050	830	232	192	272	213	546	425
09 274	Landshut (Lkr).....	838	554	284	106	62	137	62	311	160
09 276	Regen (Lkr).....	546	315	231	83	63	71	48	161	120
09 279	Dingolfing-Landau (Lkr).....	2.858	2.178	680	341	156	473	171	1.364	353
09 362	Regensburg (Krfr.St).....	2.655	1.706	949	206	204	334	262	1.166	483
09 372	Cham (Lkr).....	1.081	654	427	172	131	142	105	340	191
09 375	Regensburg (Lkr).....	1.725	1.067	658	208	143	286	161	573	354

4. Sozialversicherungspflichtig Beschäftigte^{*)} am Wohnort^{**)} in den kreisfreien Städten und Landkreisen Bayerns
am 30. Juni 2022 nach Lage des Arbeitsortes sowie Altersgruppen und Geschlecht

Schl.- Nr.	Lage des Wohnortes ----- Lage des Arbeitsortes	Beschäftigte ¹⁾			davon im Alter von ... Jahren					
		Ins- gesamt	männ- lich	weib- lich	unter 30		30 bis unter 40		40 oder mehr	
					männ- lich	weib- lich	männ- lich	weib- lich	männ- lich	weib- lich
09 279 Dingolfing-Landau (Lkr).....		46.988	27.260	19.728	6.225	4.663	6.763	4.517	14.272	10.548
mit Arbeitsort im/in										
09 279 Dingolfing-Landau (Lkr).....		30.965	17.925	13.040	3.962	2.759	4.262	2.835	9.701	7.446
anderen Regionen 2).....		16.023	9.335	6.688	2.263	1.904	2.501	1.682	4.571	3.102
dar.: 3)										
09 162 München, Landeshauptstadt.....		1.403	974	429	209	146	254	116	511	167
09 261 Landshut (Krfr.St).....		2.330	1.229	1.101	360	308	349	292	520	501
09 263 Straubing (Krfr.St).....		1.101	512	589	132	181	129	140	251	268
09 271 Deggendorf (Lkr).....		1.810	949	861	242	242	260	211	447	408
09 274 Landshut (Lkr).....		3.036	1.787	1.249	413	352	477	326	897	571
09 277 Rottal-Inn (Lkr).....		1.630	901	729	244	213	246	148	411	368
09 278 Straubing-Bogen (Lkr).....		854	452	402	127	96	110	96	215	210
Regierungsbezirk Oberpfalz										
09 361 Amberg (Krfr.St).....		17.620	9.432	8.188	2.199	1.760	2.240	1.632	4.993	4.796
mit Arbeitsort im/in										
09 361 Amberg (Krfr.St).....		10.058	4.596	5.462	1.129	1.083	1.048	1.049	2.419	3.330
anderen Regionen 2).....		7.562	4.836	2.726	1.070	677	1.192	583	2.574	1.466
dar.: 3)										
09 371 Amberg-Sulzbach (Lkr).....		3.796	2.359	1.437	555	294	581	295	1.223	848
09 376 Schwandorf (Lkr).....		933	634	299	112	74	171	54	351	171
09 362 Regensburg (Krfr.St).....		69.155	36.762	32.393	9.361	8.795	10.823	8.383	16.578	15.215
mit Arbeitsort im/in										
09 362 Regensburg (Krfr.St).....		47.066	23.154	23.912	5.958	6.271	6.590	5.831	10.606	11.810
anderen Regionen 2).....		22.089	13.608	8.481	3.403	2.524	4.233	2.552	5.972	3.405
dar.: 3)										
09 162 München, Landeshauptstadt.....		2.044	1.130	914	334	326	371	293	425	295
09 263 Straubing (Krfr.St).....		527	295	232	74	76	102	65	119	91
09 273 Kelheim (Lkr).....		1.364	823	541	146	141	280	171	397	229
09 375 Regensburg (Lkr).....		7.847	5.002	2.845	1.284	697	1.418	714	2.300	1.434
09 376 Schwandorf (Lkr).....		1.314	778	536	158	143	269	188	351	205
09 564 Nürnberg (Krfr.St).....		834	456	378	150	178	135	103	171	97
09 363 Weiden i.d.OPf. (Krfr.St).....		17.732	9.157	8.575	2.289	1.885	2.157	1.715	4.711	4.975
mit Arbeitsort im/in										
09 363 Weiden i.d.OPf. (Krfr.St).....		10.324	4.463	5.861	1.170	1.152	997	1.123	2.296	3.586
anderen Regionen 2).....		7.408	4.694	2.714	1.119	733	1.160	592	2.415	1.389
dar.: 3)										
09 374 Neustadt a.d.Waldnaab (Lkr).....		3.663	2.272	1.391	622	368	538	284	1.112	739
09 376 Schwandorf (Lkr).....		779	523	256	98	58	139	59	286	139
09 377 Tirschenreuth (Lkr).....		542	351	191	92	55	100	46	159	90
09 371 Amberg-Sulzbach (Lkr).....		44.890	24.110	20.780	5.375	4.200	5.148	4.236	13.587	12.344
mit Arbeitsort im/in										
09 371 Amberg-Sulzbach (Lkr).....		18.925	9.869	9.056	2.239	1.522	2.097	1.682	5.533	5.852
anderen Regionen 2).....		25.965	14.241	11.724	3.136	2.678	3.051	2.554	8.054	6.492
dar.: 3)										
09 361 Amberg (Krfr.St).....		12.122	5.821	6.301	1.497	1.301	1.159	1.264	3.165	3.736
09 362 Regensburg (Krfr.St).....		830	512	318	91	97	113	81	308	140
09 363 Weiden i.d.OPf. (Krfr.St).....		773	330	443	72	94	69	104	189	245
09 373 Neumarkt i.d.OPf. (Lkr).....		1.001	623	378	107	79	127	83	389	216

4. Sozialversicherungspflichtig Beschäftigte¹⁾ am Wohnort²⁾ in den kreisfreien Städten und Landkreisen Bayerns
am 30. Juni 2022 nach Lage des Arbeitsortes sowie Altersgruppen und Geschlecht

Schl.- Nr.	Lage des Wohnortes ----- Lage des Arbeitsortes	Beschäftigte ¹⁾			davon im Alter von ... Jahren					
		Ins- gesamt	männ- lich	weib- lich	unter 30		30 bis unter 40		40 oder mehr	
					männ- lich	weib- lich	männ- lich	weib- lich	männ- lich	weib- lich
noch: Amberg-Sulzbach (Lkr)										
09 374	Neustadt a.d.Waldnaab (Lkr).....	1.096	712	384	180	116	176	79	356	189
09 376	Schwandorf (Lkr).....	2.518	1.452	1.066	282	240	329	242	841	584
09 472	Bayreuth (Lkr).....	576	338	238	70	65	88	66	180	107
09 564	Nürnberg (Krfr.St).....	1.615	954	661	188	167	194	171	572	323
09 574	Nürnberger Land (Lkr).....	1.919	1.195	724	219	162	228	152	748	410
09 372	Cham (Lkr).....	55.233	30.228	25.005	7.227	5.731	6.756	5.228	16.245	14.046
mit Arbeitsort im/in										
09 372	Cham (Lkr).....	41.675	21.582	20.093	5.630	4.364	4.763	4.011	11.189	11.718
anderen Regionen 2).....										
dar.: 3)										
09 263	Straubing (Krfr.St).....	515	301	214	60	57	66	68	175	89
09 276	Regen (Lkr).....	1.302	717	585	155	162	187	135	375	288
09 278	Straubing-Bogen (Lkr).....	866	530	336	108	87	127	92	295	157
09 362	Regensburg (Krfr.St).....	3.290	1.994	1.296	275	367	442	334	1.277	595
09 375	Regensburg (Lkr).....	1.340	793	547	140	153	190	129	463	265
09 376	Schwandorf (Lkr).....	2.522	1.608	914	391	249	353	201	864	464
09 373	Neumarkt i.d.OPf. (Lkr).....	60.435	33.016	27.419	7.551	6.257	7.468	5.733	17.997	15.429
mit Arbeitsort im/in										
09 373	Neumarkt i.d.OPf. (Lkr).....	39.381	20.273	19.108	5.344	4.256	4.438	3.691	10.491	11.161
anderen Regionen 2).....										
dar.: 3)										
09 161	Ingolstadt (Krfr.St).....	1.199	988	211	124	71	280	71	584	69
09 162	München, Landeshauptstadt.....	570	361	209	77	53	97	62	187	94
09 176	Eichstätt (Lkr).....	1.432	791	641	171	148	198	137	422	356
09 362	Regensburg (Krfr.St).....	1.857	990	867	194	264	230	231	566	372
09 375	Regensburg (Lkr).....	806	427	379	99	92	109	72	219	215
09 562	Erlangen (Krfr.St).....	500	350	150	62	48	91	44	197	58
09 564	Nürnberg (Krfr.St).....	5.554	3.312	2.242	521	481	725	559	2.066	1.202
09 574	Nürnberger Land (Lkr).....	2.301	1.121	1.180	200	237	275	263	646	680
09 576	Roth (Lkr).....	1.582	855	727	205	176	183	151	467	400
09 374	Neustadt a.d.Waldnaab (Lkr).....	40.072	21.128	18.944	4.753	3.812	4.629	4.024	11.746	11.108
mit Arbeitsort im/in										
09 374	Neustadt a.d.Waldnaab (Lkr).....	19.178	10.458	8.720	2.549	1.579	2.237	1.750	5.672	5.391
anderen Regionen 2).....										
dar.: 3)										
09 361	Amberg (Krfr.St).....	551	349	202	66	61	73	43	210	98
09 362	Regensburg (Krfr.St).....	644	342	302	58	87	74	83	210	132
09 363	Weiden i.d.OPf. (Krfr.St).....	10.198	4.123	6.075	898	1.196	854	1.281	2.371	3.598
09 371	Amberg-Sulzbach (Lkr).....	1.216	749	467	115	94	173	108	461	265
09 376	Schwandorf (Lkr).....	2.079	1.243	836	242	168	319	193	682	475
09 377	Tirschenreuth (Lkr).....	2.097	1.318	779	341	213	325	174	652	392
09 462	Bayreuth (Krfr.St).....	656	289	367	72	87	55	89	162	191
09 375	Regensburg (Lkr).....	85.840	46.473	39.367	9.487	7.661	10.410	8.430	26.576	23.276
mit Arbeitsort im/in										
09 375	Regensburg (Lkr).....	27.902	14.829	13.073	3.535	2.384	3.389	2.547	7.905	8.142
anderen Regionen 2).....										
dar.: 3)										
09 162	München, Landeshauptstadt.....	1.512	920	592	171	152	233	164	516	276

4. Sozialversicherungspflichtig Beschäftigte¹⁾ am Wohnort²⁾ in den kreisfreien Städten und Landkreisen Bayerns
am 30. Juni 2022 nach Lage des Arbeitsortes sowie Altersgruppen und Geschlecht

Schl.- Nr.	Lage des Wohnortes ----- Lage des Arbeitsortes	Beschäftigte ¹⁾			davon im Alter von ... Jahren					
					unter 30		30 bis unter 40		40 oder mehr	
		Ins- gesamt	männ- lich	weib- lich	männ- lich	weib- lich	männ- lich	weib- lich	männ- lich	weib- lich
noch: Regensburg (Lkr)										
09 263	Straubing (Krfr.St).....	1.056	536	520	144	141	135	128	257	251
09 273	Kelheim (Lkr).....	2.074	1.110	964	234	155	283	240	593	569
09 278	Straubing-Bogen (Lkr).....	807	404	403	93	72	78	100	233	231
09 362	Regensburg (Krfr.St).....	40.831	21.022	19.809	3.900	3.849	4.504	4.181	12.618	11.779
09 372	Cham (Lkr).....	689	406	283	74	49	97	69	235	165
09 373	Neumarkt i.d.OPf. (Lkr).....	1.195	754	441	196	106	166	90	392	245
09 376	Schwandorf (Lkr).....	2.169	1.271	898	247	192	277	226	747	480
09 564	Nürnberg (Krfr.St).....	607	401	206	79	62	91	46	231	98
09 376	Schwandorf (Lkr).....	66.170	36.301	29.869	8.282	6.672	8.196	6.142	19.823	17.055
mit Arbeitsort im/in										
09 376	Schwandorf (Lkr).....	40.915	21.599	19.316	5.234	3.989	4.791	3.717	11.574	11.610
anderen Regionen 2).....										
dar.: 3)										
09 162	München, Landeshauptstadt.....	567	314	253	64	69	65	72	185	112
09 361	Amberg (Krfr.St).....	2.449	1.334	1.115	320	262	320	221	694	632
09 362	Regensburg (Krfr.St).....	8.592	4.789	3.803	905	918	1.098	926	2.786	1.959
09 363	Weiden i.d.OPf. (Krfr.St).....	1.212	534	678	132	175	123	156	279	347
09 371	Amberg-Sulzbach (Lkr).....	1.223	740	483	152	100	164	92	424	291
09 372	Cham (Lkr).....	2.079	1.154	925	302	278	257	185	595	462
09 374	Neustadt a.d.Waldnaab (Lkr).....	1.348	825	523	196	138	196	105	433	280
09 375	Regensburg (Lkr).....	2.988	1.660	1.328	337	337	410	288	913	703
09 377	Tirschenreuth (Lkr).....	30.445	16.586	13.859	3.776	3.013	3.673	2.745	9.137	8.101
mit Arbeitsort im/in										
09 377	Tirschenreuth (Lkr).....	17.866	9.720	8.146	2.287	1.569	2.102	1.520	5.331	5.057
anderen Regionen 2).....										
dar.: 3)										
09 363	Weiden i.d.OPf. (Krfr.St).....	2.420	1.077	1.343	240	341	223	281	614	721
09 374	Neustadt a.d.Waldnaab (Lkr).....	2.752	1.607	1.145	455	297	394	234	758	614
09 462	Bayreuth (Krfr.St).....	949	522	427	115	130	107	105	300	192
09 472	Bayreuth (Lkr).....	542	269	273	54	71	70	55	145	147
09 479	Wunsiedel i.Fichtelgebirge (Lkr).....	3.278	1.699	1.579	343	347	364	309	992	923
Regierungsbezirk Oberfranken										
09 461	Bamberg (Krfr.St).....	30.989	16.356	14.633	3.950	3.566	4.696	3.711	7.710	7.356
mit Arbeitsort im/in										
09 461	Bamberg (Krfr.St).....	17.521	8.234	9.287	1.941	2.048	2.207	2.103	4.086	5.136
anderen Regionen 2).....										
dar.: 3)										
09 471	Bamberg (Lkr).....	4.568	2.817	1.751	727	396	824	475	1.266	880
09 474	Forchheim (Lkr).....	817	537	280	139	73	157	74	241	133
09 562	Erlangen (Krfr.St).....	1.093	590	503	164	170	172	142	254	191
09 564	Nürnberg (Krfr.St).....	1.045	607	438	141	132	173	129	293	177
09 674	Haßberge (Lkr).....	620	363	257	73	61	109	78	181	118
09 462	Bayreuth (Krfr.St).....	29.421	15.310	14.111	4.222	3.543	3.938	3.119	7.150	7.449
mit Arbeitsort im/in										
09 462	Bayreuth (Krfr.St).....	19.467	8.997	10.470	2.597	2.446	2.247	2.176	4.153	5.848
anderen Regionen 2).....										
dar.: 3)										
09 472	Bayreuth (Lkr).....	2.859	1.809	1.050	367	229	454	252	988	569

4. Sozialversicherungspflichtig Beschäftigte¹⁾ am Wohnort²⁾ in den kreisfreien Städten und Landkreisen Bayerns
am 30. Juni 2022 nach Lage des Arbeitsortes sowie Altersgruppen und Geschlecht

Schl.- Nr.	Lage des Wohnortes ----- Lage des Arbeitsortes	Beschäftigte ¹⁾			davon im Alter von ... Jahren					
		Ins- gesamt	männ- lich	weib- lich	unter 30		30 bis unter 40		40 oder mehr	
					männ- lich	weib- lich	männ- lich	weib- lich	männ- lich	weib- lich
	noch: Bayreuth (Krfr.St)									
09 477	Kulmbach (Lkr).....	1.309	838	471	200	115	258	132	380	224
09 564	Nürnberg (Krfr.St).....	630	377	253	105	80	82	61	190	112
09 463	Coburg (Krfr.St).....	17.295	9.092	8.203	2.074	1.666	2.411	1.875	4.607	4.662
	mit Arbeitsort im/in									
09 463	Coburg (Krfr.St).....	9.841	4.787	5.054	1.089	966	1.209	1.059	2.489	3.029
	anderen Regionen 2).....	7.454	4.305	3.149	985	700	1.202	816	2.118	1.633
	dar.: 3)									
09 473	Coburg (Lkr).....	3.461	1.973	1.488	475	301	522	354	976	833
09 478	Lichtenfels (Lkr).....	697	382	315	91	74	105	81	186	160
09 464	Hof (Krfr.St).....	18.700	10.131	8.569	2.584	1.828	2.446	1.775	5.101	4.966
	mit Arbeitsort im/in									
09 464	Hof (Krfr.St).....	10.470	4.857	5.613	1.136	1.064	1.174	1.097	2.547	3.452
	anderen Regionen 2).....	8.230	5.274	2.956	1.448	764	1.272	678	2.554	1.514
	dar.: 3)									
09 475	Hof (Lkr).....	4.930	3.195	1.735	908	470	784	369	1.503	896
09 479	Wunsiedel i.Fichtelgebirge (Lkr).....	532	299	233	53	38	71	60	175	135
09 471	Bamberg (Lkr).....	66.396	35.941	30.455	7.539	5.793	7.936	6.721	20.466	17.941
	mit Arbeitsort im/in									
09 471	Bamberg (Lkr).....	23.158	12.128	11.030	2.843	1.879	2.825	2.311	6.460	6.840
	anderen Regionen 2).....	43.238	23.813	19.425	4.696	3.914	5.111	4.410	14.006	11.101
	dar.: 3)									
09 461	Bamberg (Krfr.St).....	23.207	11.686	11.521	2.247	2.161	2.208	2.300	7.231	7.060
09 463	Coburg (Krfr.St).....	548	317	231	100	59	83	86	134	86
09 474	Forchheim (Lkr).....	2.548	1.369	1.179	301	242	354	311	714	626
09 478	Lichtenfels (Lkr).....	1.422	672	750	144	165	154	184	374	401
09 562	Erlangen (Krfr.St).....	2.591	1.435	1.156	285	268	310	275	840	613
09 564	Nürnberg (Krfr.St).....	1.769	1.167	602	194	155	247	160	726	287
09 572	Erlangen-Höchstadt (Lkr).....	2.443	1.465	978	280	192	385	278	800	508
09 674	Haßberge (Lkr).....	1.633	1.037	596	236	104	270	151	531	341
09 472	Bayreuth (Lkr).....	44.671	23.392	21.279	4.816	3.889	5.060	4.343	13.516	13.047
	mit Arbeitsort im/in									
09 472	Bayreuth (Lkr).....	14.921	7.775	7.146	1.709	1.005	1.634	1.318	4.432	4.823
	anderen Regionen 2).....	29.750	15.617	14.133	3.107	2.884	3.426	3.025	9.084	8.224
	dar.: 3)									
09 371	Amberg-Sulzbach (Lkr).....	1.129	626	503	138	98	154	92	334	313
09 374	Neustadt a.d.Waldnaab (Lkr).....	816	523	293	107	73	146	61	270	159
09 377	Tirschenreuth (Lkr).....	899	580	319	139	79	109	61	332	179
09 462	Bayreuth (Krfr.St).....	15.400	6.748	8.652	1.398	1.641	1.377	1.747	3.973	5.264
09 474	Forchheim (Lkr).....	893	462	431	81	84	123	100	258	247
09 475	Hof (Lkr).....	522	298	224	70	41	75	52	153	131
09 477	Kulmbach (Lkr).....	2.244	1.343	901	314	222	309	204	720	475
09 564	Nürnberg (Krfr.St).....	1.414	907	507	172	115	206	122	529	270
09 574	Nürnberger Land (Lkr).....	953	587	366	104	83	145	72	338	211

4. Sozialversicherungspflichtig Beschäftigte¹⁾ am Wohnort²⁾ in den kreisfreien Städten und Landkreisen Bayerns
am 30. Juni 2022 nach Lage des Arbeitsortes sowie Altersgruppen und Geschlecht

Schl.- Nr.	Lage des Wohnortes ----- Lage des Arbeitsortes	Beschäftigte ¹⁾			davon im Alter von ... Jahren					
		Ins- gesamt	männ- lich	weib- lich	unter 30		30 bis unter 40		40 oder mehr	
					männ- lich	weib- lich	männ- lich	weib- lich	männ- lich	weib- lich
09 473 Coburg (Lkr)		38.582	20.216	18.366	3.953	3.129	4.557	3.913	11.706	11.324
mit Arbeitsort im/in										
09 473 Coburg (Lkr).....		15.335	7.933	7.402	1.602	1.075	1.667	1.401	4.664	4.926
anderen Regionen 2).....		23.247	12.283	10.964	2.351	2.054	2.890	2.512	7.042	6.398
dar.: 3)										
09 461 Bamberg (Krfr.St).....		642	358	284	65	75	81	69	212	140
09 463 Coburg (Krfr.St).....		13.518	6.720	6.798	1.322	1.184	1.538	1.516	3.860	4.098
09 476 Kronach (Lkr).....		929	525	404	89	82	144	91	292	231
09 478 Lichtenfels (Lkr).....		2.214	1.093	1.121	205	209	229	253	659	659
09 674 Haßberge (Lkr).....		631	391	240	79	56	99	61	213	123
16 069 Hildburghausen (Lkr).....		532	297	235	49	46	90	62	158	127
16 072 Sonneberg (Lkr).....		1.240	648	592	148	94	183	162	317	336
09 474 Forchheim (Lkr)		51.429	27.573	23.856	5.684	4.626	6.079	5.239	15.810	13.991
mit Arbeitsort im/in										
09 474 Forchheim (Lkr).....		20.787	10.035	10.752	2.385	1.889	2.234	2.111	5.416	6.752
anderen Regionen 2).....		30.642	17.538	13.104	3.299	2.737	3.845	3.128	10.394	7.239
dar.: 3)										
09 162 München, Landeshauptstadt.....		556	309	247	70	68	95	71	144	108
09 461 Bamberg (Krfr.St).....		1.848	937	911	204	201	166	199	567	511
09 471 Bamberg (Lkr).....		1.690	1.144	546	262	136	255	120	627	290
09 472 Bayreuth (Lkr).....		582	375	207	90	35	86	49	199	123
09 562 Erlangen (Krfr.St).....		10.065	5.161	4.904	941	951	1.016	1.048	3.204	2.905
09 563 Fürth (Krfr.St).....		1.097	673	424	95	79	141	103	437	242
09 564 Nürnberg (Krfr.St).....		5.882	3.645	2.237	661	453	786	578	2.198	1.206
09 572 Erlangen-Höchstädt (Lkr).....		4.497	2.409	2.088	487	407	585	543	1.337	1.138
09 574 Nürnberger Land (Lkr).....		823	489	334	94	86	121	83	274	165
09 475 Hof (Lkr)		38.697	20.060	18.637	4.180	3.255	4.103	3.641	11.777	11.741
mit Arbeitsort im/in										
09 475 Hof (Lkr).....		22.295	11.498	10.797	2.588	1.718	2.352	1.986	6.558	7.093
anderen Regionen 2).....		16.402	8.562	7.840	1.592	1.537	1.751	1.655	5.219	4.648
dar.: 3)										
09 462 Bayreuth (Krfr.St).....		995	552	443	112	100	121	97	319	246
09 464 Hof (Krfr.St).....		8.499	3.687	4.812	741	898	722	978	2.224	2.936
09 472 Bayreuth (Lkr).....		527	298	229	45	46	64	52	189	131
09 477 Kulmbach (Lkr).....		979	585	394	105	95	112	87	368	212
09 479 Wunsiedel i.Fichtelgebirge (Lkr).....		1.493	773	720	161	112	163	166	449	442
09 476 Kronach (Lkr)		28.629	15.071	13.558	3.072	2.429	3.124	2.600	8.875	8.529
mit Arbeitsort im/in										
09 476 Kronach (Lkr).....		18.556	9.405	9.151	2.000	1.362	1.887	1.637	5.518	6.152
anderen Regionen 2).....		10.073	5.666	4.407	1.072	1.067	1.237	963	3.357	2.377
dar.: 3)										
09 463 Coburg (Krfr.St).....		1.152	592	560	133	167	146	131	313	262
09 473 Coburg (Lkr).....		1.419	831	588	150	115	165	127	516	346
09 477 Kulmbach (Lkr).....		1.248	610	638	134	169	160	157	316	312
09 478 Lichtenfels (Lkr).....		1.933	932	1.001	170	198	188	211	574	592
16 072 Sonneberg (Lkr).....		1.015	625	390	123	89	168	82	334	219

4. Sozialversicherungspflichtig Beschäftigte¹⁾ am Wohnort²⁾ in den kreisfreien Städten und Landkreisen Bayerns
am 30. Juni 2022 nach Lage des Arbeitsortes sowie Altersgruppen und Geschlecht

Schl.- Nr.	Lage des Wohnortes ----- Lage des Arbeitsortes	Beschäftigte ¹⁾			davon im Alter von ... Jahren					
		Ins- gesamt	männ- lich	weib- lich	unter 30		30 bis unter 40		40 oder mehr	
					männ- lich	weib- lich	männ- lich	weib- lich	männ- lich	weib- lich
09 477 Kulmbach (Lkr).....		31.162	16.236	14.926	3.493	2.748	3.394	2.901	9.349	9.277
mit Arbeitsort im/in										
09 477 Kulmbach (Lkr).....		19.042	9.631	9.411	2.178	1.602	1.985	1.746	5.468	6.063
anderen Regionen 2).....		12.120	6.605	5.515	1.315	1.146	1.409	1.155	3.881	3.214
dar.: 3)										
09 462 Bayreuth (Krfr.St).....		4.216	1.991	2.225	418	457	424	465	1.149	1.303
09 472 Bayreuth (Lkr).....		1.350	745	605	152	119	170	110	423	376
09 475 Hof (Lkr).....		865	510	355	118	73	114	72	278	210
09 476 Kronach (Lkr).....		591	352	239	65	45	82	41	205	153
09 478 Lichtenfels (Lkr).....		1.154	590	564	101	93	144	104	345	367
09 564 Nürnberg (Krfr.St).....		683	313	370	78	90	59	96	176	184
09 478 Lichtenfels (Lkr).....		29.584	15.595	13.989	3.318	2.662	3.473	2.873	8.804	8.454
mit Arbeitsort im/in										
09 478 Lichtenfels (Lkr).....		17.957	8.574	9.383	1.851	1.564	1.834	1.720	4.889	6.099
anderen Regionen 2).....		11.627	7.021	4.606	1.467	1.098	1.639	1.153	3.915	2.355
dar.: 3)										
09 461 Bamberg (Krfr.St).....		1.557	901	656	158	180	180	144	563	332
09 463 Coburg (Krfr.St).....		1.704	941	763	266	190	245	216	430	357
09 471 Bamberg (Lkr).....		1.159	679	480	112	101	161	114	406	265
09 473 Coburg (Lkr).....		1.458	905	553	196	118	193	114	516	321
09 476 Kronach (Lkr).....		1.053	673	380	163	86	148	91	362	203
09 477 Kulmbach (Lkr).....		1.266	699	567	147	137	158	146	394	284
09 479 Wunsiedel i.Fichtelgebirge (Lkr).....		29.123	15.430	13.693	3.332	2.560	3.220	2.665	8.878	8.468
mit Arbeitsort im/in										
09 479 Wunsiedel i.Fichtelgebirge (Lkr).....		20.113	10.087	10.026	2.169	1.667	2.034	1.846	5.884	6.513
anderen Regionen 2).....		9.010	5.343	3.667	1.163	893	1.186	819	2.994	1.955
dar.: 3)										
09 377 Tirschenreuth (Lkr).....		2.113	1.319	794	290	206	352	175	677	413
09 462 Bayreuth (Krfr.St).....		593	319	274	76	68	64	70	179	136
09 464 Hof (Krfr.St).....		1.105	529	576	124	128	103	116	302	332
09 475 Hof (Lkr).....		1.870	1.141	729	285	165	252	176	604	388
Regierungsbezirk Mittelfranken										
09 561 Ansbach (Krfr.St).....		17.698	9.376	8.322	2.185	1.696	2.316	1.783	4.875	4.843
mit Arbeitsort im/in										
09 561 Ansbach (Krfr.St).....		9.857	4.464	5.393	1.103	1.025	1.023	1.081	2.338	3.287
anderen Regionen 2).....		7.841	4.912	2.929	1.082	671	1.293	702	2.537	1.556
dar.: 3)										
09 564 Nürnberg (Krfr.St).....		1.034	642	392	135	100	162	90	345	202
09 571 Ansbach (Lkr).....		4.209	2.608	1.601	567	340	680	372	1.361	889
09 562 Erlangen (Krfr.St).....		51.510	28.451	23.059	7.141	5.943	7.810	5.669	13.500	11.447
mit Arbeitsort im/in										
09 562 Erlangen (Krfr.St).....		30.325	15.811	14.514	4.096	3.666	4.215	3.223	7.500	7.625
anderen Regionen 2).....		21.185	12.640	8.545	3.045	2.277	3.595	2.446	6.000	3.822
dar.: 3)										
09 162 München, Landeshauptstadt.....		858	473	385	146	136	156	121	171	128
09 474 Forchheim (Lkr).....		1.681	1.050	631	257	183	288	170	505	278
09 563 Fürth (Krfr.St).....		1.702	981	721	213	159	218	194	550	368
09 564 Nürnberg (Krfr.St).....		6.893	4.061	2.832	959	752	1.046	722	2.056	1.358
09 572 Erlangen-Höchstadt (Lkr).....		4.493	2.643	1.850	582	437	811	535	1.250	878

4. Sozialversicherungspflichtig Beschäftigte¹⁾ am Wohnort²⁾ in den kreisfreien Städten und Landkreisen Bayerns
am 30. Juni 2022 nach Lage des Arbeitsortes sowie Altersgruppen und Geschlecht

Schl.- Nr.	Lage des Wohnortes ----- Lage des Arbeitsortes	Beschäftigte ¹⁾			davon im Alter von ... Jahren					
		Ins- gesamt	männ- lich	weib- lich	unter 30		30 bis unter 40		40 oder mehr	
					männ- lich	weib- lich	männ- lich	weib- lich	männ- lich	weib- lich
09 563	Fürth (Krfr.St).....	58.946	31.153	27.793	6.622	5.502	8.047	6.554	16.484	15.737
	mit Arbeitsort im/in									
09 563	Fürth (Krfr.St).....	17.152	7.706	9.446	1.913	1.856	1.846	1.962	3.947	5.628
	anderen Regionen 2).....	41.794	23.447	18.347	4.709	3.646	6.201	4.592	12.537	10.109
	dar.: 3)									
09 162	München, Landeshauptstadt.....	754	438	316	88	79	123	97	227	140
09 562	Erlangen (Krfr.St).....	5.077	2.803	2.274	538	446	783	629	1.482	1.199
09 564	Nürnberg (Krfr.St).....	23.463	12.578	10.885	2.646	2.181	3.158	2.563	6.774	6.141
09 572	Erlangen-Höchstadt (Lkr).....	1.961	1.205	756	151	120	440	277	614	359
09 573	Fürth (Lkr).....	3.114	1.544	1.570	346	270	370	330	828	970
09 574	Nürnberger Land (Lkr).....	975	664	311	124	63	179	86	361	162
09 576	Roth (Lkr).....	526	386	140	52	33	101	39	233	68
09 564	Nürnberg (Krfr.St).....	229.422	123.495	105.927	27.524	23.642	33.321	25.998	62.650	56.287
	mit Arbeitsort im/in									
09 564	Nürnberg (Krfr.St).....	151.579	76.712	74.867	17.913	16.280	19.463	17.047	39.336	41.540
	anderen Regionen 2).....	77.843	46.783	31.060	9.611	7.362	13.858	8.951	23.314	14.747
	dar.: 3)									
02 000	Hamburg, Freie und Hansestadt.....	526	287	239	68	56	103	64	116	119
06 412	Frankfurt am Main, Stadt.....	689	410	279	75	68	144	95	191	116
09 162	München, Landeshauptstadt.....	4.185	2.324	1.861	560	546	747	603	1.017	712
09 184	München (Lkr).....	902	623	279	126	72	216	93	281	114
09 373	Neumarkt i.d.OPf. (Lkr).....	1.246	860	386	149	85	232	118	479	183
09 474	Forchheim (Lkr).....	1.173	799	374	146	90	222	133	431	151
09 561	Ansbach (Krfr.St).....	654	377	277	84	67	127	80	166	130
09 562	Erlangen (Krfr.St).....	12.196	7.238	4.958	1.419	1.222	2.217	1.453	3.602	2.283
09 563	Fürth (Krfr.St).....	12.389	6.839	5.550	1.534	1.247	1.773	1.362	3.532	2.941
09 565	Schwabach (Krfr.St).....	2.772	1.572	1.200	359	225	386	289	827	686
09 571	Ansbach (Lkr).....	786	492	294	91	85	131	70	270	139
09 572	Erlangen-Höchstadt (Lkr).....	6.464	3.487	2.977	696	751	1.292	1.176	1.499	1.050
09 573	Fürth (Lkr).....	4.673	2.591	2.082	518	356	630	493	1.443	1.233
09 574	Nürnberger Land (Lkr).....	7.837	4.953	2.884	985	627	1.345	685	2.623	1.572
09 576	Roth (Lkr).....	3.805	2.583	1.222	520	265	723	299	1.340	658
11 000	Berlin, Stadt.....	1.194	741	453	260	173	269	161	212	119
09 565	Schwabach (Krfr.St).....	17.523	9.379	8.144	1.900	1.551	2.099	1.667	5.380	4.926
	mit Arbeitsort im/in									
09 565	Schwabach (Krfr.St).....	5.723	2.608	3.115	623	543	574	520	1.411	2.052
	anderen Regionen 2).....	11.800	6.771	5.029	1.277	1.008	1.525	1.147	3.969	2.874
	dar.: 3)									
09 563	Fürth (Krfr.St).....	513	303	210	44	49	71	34	188	127
09 564	Nürnberg (Krfr.St).....	5.903	3.151	2.752	574	525	683	662	1.894	1.565
09 576	Roth (Lkr).....	2.122	1.222	900	331	196	273	178	618	526
09 571	Ansbach (Lkr).....	83.318	45.220	38.098	10.424	7.898	10.147	7.882	24.649	22.318
	mit Arbeitsort im/in									
09 571	Ansbach (Lkr).....	47.016	24.598	22.418	5.978	4.241	5.374	4.316	13.246	13.861
	anderen Regionen 2).....	36.302	20.622	15.680	4.446	3.657	4.773	3.566	11.403	8.457
	dar.: 3)									
08 127	Schwäbisch Hall (Lkr).....	3.471	2.324	1.147	555	353	606	291	1.163	503
08 136	Ostalbkreis (Lkr).....	1.852	1.279	573	340	173	319	138	620	262
09 162	München, Landeshauptstadt.....	650	363	287	48	75	76	80	239	132

4. Sozialversicherungspflichtig Beschäftigte¹⁾ am Wohnort²⁾ in den kreisfreien Städten und Landkreisen Bayerns
am 30. Juni 2022 nach Lage des Arbeitsortes sowie Altersgruppen und Geschlecht

Schl.- Nr.	Lage des Wohnortes ----- Lage des Arbeitsortes	Beschäftigte ¹⁾			davon im Alter von ... Jahren					
		Ins- gesamt	männ- lich	weib- lich	unter 30		30 bis unter 40		40 oder mehr	
					männ- lich	weib- lich	männ- lich	weib- lich	männ- lich	weib- lich
noch: Ansbach (Lkr)										
09 561	Ansbach (Krfr.St).....	12.590	5.947	6.643	1.409	1.374	1.141	1.367	3.397	3.902
09 563	Fürth (Krfr.St).....	606	382	224	52	52	86	68	244	104
09 564	Nürnberg (Krfr.St).....	4.145	2.543	1.602	485	352	543	414	1.515	836
09 565	Schwabach (Krfr.St).....	562	313	249	51	45	83	72	179	132
09 573	Fürth (Lkr).....	801	391	410	82	95	89	88	220	227
09 575	Neustadt a.d.Aisch-Bad Windsh. (Lkr).....	1.854	978	876	208	200	253	184	517	492
09 576	Roth (Lkr).....	951	570	381	96	73	161	87	313	221
09 577	Weißenburg-Gunzenhausen (Lkr).....	1.876	893	983	199	229	239	218	455	536
09 779	Donau-Ries (Lkr).....	880	559	321	117	79	113	95	329	147
09 572	Erlangen-Höchstadt (Lkr).....	61.670	32.886	28.784	6.201	5.133	7.462	6.503	19.223	17.148
mit Arbeitsort im/in										
09 572	Erlangen-Höchstadt (Lkr).....	22.131	11.104	11.027	2.337	1.792	2.597	2.412	6.170	6.823
anderen Regionen 2).....										
		39.539	21.782	17.757	3.864	3.341	4.865	4.091	13.053	10.325
dar.: 3)										
09 162	München, Landeshauptstadt.....	754	445	309	81	88	116	74	248	147
09 461	Bamberg (Krfr.St).....	686	305	381	60	81	54	97	191	203
09 471	Bamberg (Lkr).....	1.101	646	455	149	112	145	125	352	218
09 474	Forchheim (Lkr).....	2.755	1.531	1.224	318	237	358	269	855	718
09 562	Erlangen (Krfr.St).....	16.184	8.247	7.937	1.389	1.343	1.735	1.699	5.123	4.895
09 563	Fürth (Krfr.St).....	1.867	1.082	785	188	159	239	194	655	432
09 564	Nürnberg (Krfr.St).....	9.255	5.146	4.109	861	747	1.108	941	3.177	2.421
09 573	Fürth (Lkr).....	530	300	230	70	50	70	55	160	125
09 574	Nürnberger Land (Lkr).....	1.159	667	492	151	97	180	115	336	280
09 575	Neustadt a.d.Aisch-Bad Windsh. (Lkr).....	848	457	391	118	99	115	95	224	197
09 573	Fürth (Lkr).....	50.914	26.346	24.568	5.020	4.245	5.911	5.310	15.415	15.013
mit Arbeitsort im/in										
09 573	Fürth (Lkr).....	11.927	4.993	6.934	1.281	1.035	1.039	1.276	2.673	4.623
anderen Regionen 2).....										
		38.987	21.353	17.634	3.739	3.210	4.872	4.034	12.742	10.390
dar.: 3)										
09 162	München, Landeshauptstadt.....	673	403	270	66	67	101	63	236	140
09 562	Erlangen (Krfr.St).....	2.737	1.573	1.164	268	242	334	286	971	636
09 563	Fürth (Krfr.St).....	7.240	3.415	3.825	703	683	730	800	1.982	2.342
09 564	Nürnberg (Krfr.St).....	19.283	10.290	8.993	1.761	1.567	2.288	2.012	6.241	5.414
09 565	Schwabach (Krfr.St).....	570	304	266	68	42	82	64	154	160
09 571	Ansbach (Lkr).....	720	387	333	90	62	91	73	206	198
09 572	Erlangen-Höchstadt (Lkr).....	1.489	874	615	118	111	232	170	524	334
09 574	Nürnberger Land (Lkr).....	669	453	216	75	45	117	55	261	116
09 575	Neustadt a.d.Aisch-Bad Windsh. (Lkr).....	782	415	367	95	75	110	93	210	199
09 576	Roth (Lkr).....	620	409	211	57	37	111	55	241	119
09 574	Nürnberger Land (Lkr).....	73.584	38.607	34.977	7.539	6.108	8.587	7.618	22.481	21.251
mit Arbeitsort im/in										
09 574	Nürnberger Land (Lkr).....	33.395	15.894	17.501	3.642	2.804	3.533	3.438	8.719	11.259
anderen Regionen 2).....										
		40.189	22.713	17.476	3.897	3.304	5.054	4.180	13.762	9.992
dar.: 3)										
09 162	München, Landeshauptstadt.....	912	521	391	75	73	120	97	326	221
09 371	Amberg-Weizsach (Lkr).....	832	505	327	113	77	120	60	272	190
09 373	Neumarkt i.d.OPf. (Lkr).....	1.927	1.025	902	260	213	238	217	527	472

4. Sozialversicherungspflichtig Beschäftigte¹⁾ am Wohnort²⁾ in den kreisfreien Städten und Landkreisen Bayerns
am 30. Juni 2022 nach Lage des Arbeitsortes sowie Altersgruppen und Geschlecht

Schl.- Nr.	Lage des Wohnortes ----- Lage des Arbeitsortes	Beschäftigte ¹⁾			davon im Alter von ... Jahren					
					unter 30		30 bis unter 40		40 oder mehr	
		Ins- gesamt	männ- lich	weib- lich	männ- lich	weib- lich	männ- lich	weib- lich	männ- lich	weib- lich
noch: Nürnberger Land (Lkr)										
09 562	Erlangen (Krfr.St).....	2.337	1.476	861	203	169	336	230	937	462
09 563	Fürth (Krfr.St).....	1.498	898	600	137	129	207	140	554	331
09 564	Nürnberg (Krfr.St).....	23.200	12.190	11.010	2.171	1.996	2.638	2.523	7.381	6.491
09 572	Erlangen-Höchstadt (Lkr).....	1.248	682	566	96	104	186	164	400	298
09 576	Roth (Lkr).....	1.126	702	424	128	79	156	108	418	237
09 575	Neustadt a.d.Aisch-Bad Windsh. (Lkr).....	45.147	24.276	20.871	5.304	4.085	5.463	4.352	13.509	12.434
mit Arbeitsort im/in										
09 575	Neustadt a.d.Aisch-Bad Windsh. (Lkr).....	25.371	12.306	13.065	2.996	2.241	2.699	2.491	6.611	8.333
anderen Regionen 2).....		19.776	11.970	7.806	2.308	1.844	2.764	1.861	6.898	4.101
dar.: 3)										
09 561	Ansbach (Krfr.St).....	865	431	434	89	122	97	99	245	213
09 562	Erlangen (Krfr.St).....	1.427	815	612	148	134	166	147	501	331
09 563	Fürth (Krfr.St).....	1.316	733	583	132	154	145	139	456	290
09 564	Nürnberg (Krfr.St).....	3.721	2.291	1.430	420	335	503	340	1.368	755
09 571	Ansbach (Lkr).....	1.577	955	622	192	130	249	130	514	362
09 572	Erlangen-Höchstadt (Lkr).....	3.158	1.950	1.208	348	238	461	306	1.141	664
09 573	Fürth (Lkr).....	1.173	583	590	92	112	158	125	333	353
09 663	Würzburg (Krfr.St).....	606	298	308	86	97	70	82	142	129
09 675	Kitzingen (Lkr).....	1.065	651	414	148	100	156	103	347	211
09 679	Würzburg (Lkr).....	565	294	271	79	75	73	62	142	134
09 576	Roth (Lkr).....	55.791	29.561	26.230	6.288	5.156	6.483	5.516	16.790	15.558
mit Arbeitsort im/in										
09 576	Roth (Lkr).....	24.461	11.999	12.462	3.098	2.257	2.548	2.302	6.353	7.903
anderen Regionen 2).....		31.330	17.562	13.768	3.190	2.899	3.935	3.214	10.437	7.655
dar.: 3)										
09 161	Ingolstadt (Krfr.St).....	926	694	232	104	71	189	76	401	85
09 162	München, Landeshauptstadt.....	592	357	235	54	48	94	69	209	118
09 176	Eichstätt (Lkr).....	912	524	388	122	101	146	105	256	182
09 373	Neumarkt i.d.OPf. (Lkr).....	1.608	884	724	212	203	230	165	442	356
09 562	Erlangen (Krfr.St).....	824	539	285	87	75	118	80	334	130
09 563	Fürth (Krfr.St).....	982	611	371	79	75	137	88	395	208
09 564	Nürnberg (Krfr.St).....	12.837	6.906	5.931	1.150	1.111	1.489	1.365	4.267	3.455
09 565	Schwabach (Krfr.St).....	4.543	2.033	2.510	531	544	431	485	1.071	1.481
09 571	Ansbach (Lkr).....	609	336	273	95	92	62	50	179	131
09 573	Fürth (Lkr).....	512	298	214	55	30	57	54	186	130
09 574	Nürnberger Land (Lkr).....	1.243	727	516	98	87	187	139	442	290
09 577	Weißenburg-Gunzenhausen (Lkr).....	1.430	786	644	167	149	166	140	453	355
09 577	Weißenburg-Gunzenhausen (Lkr).....	40.466	21.911	18.555	4.947	3.801	5.048	3.921	11.916	10.833
mit Arbeitsort im/in										
09 577	Weißenburg-Gunzenhausen (Lkr).....	25.632	12.917	12.715	2.999	2.292	2.834	2.501	7.084	7.922
anderen Regionen 2).....		14.834	8.994	5.840	1.948	1.509	2.214	1.420	4.832	2.911
dar.: 3)										
09 161	Ingolstadt (Krfr.St).....	585	458	127	84	42	134	37	240	48
09 176	Eichstätt (Lkr).....	1.173	705	468	124	125	180	108	401	235
09 561	Ansbach (Krfr.St).....	1.045	548	497	161	133	133	127	254	237
09 564	Nürnberg (Krfr.St).....	2.032	1.175	857	234	232	248	212	693	413
09 571	Ansbach (Lkr).....	1.503	909	594	246	152	230	162	433	280
09 576	Roth (Lkr).....	2.745	1.480	1.265	386	311	333	285	761	669
09 779	Donau-Ries (Lkr).....	1.649	1.053	596	213	132	281	137	559	327

4. Sozialversicherungspflichtig Beschäftigte¹⁾ am Wohnort²⁾ in den kreisfreien Städten und Landkreisen Bayerns
am 30. Juni 2022 nach Lage des Arbeitsortes sowie Altersgruppen und Geschlecht

Schl.- Nr.	Lage des Wohnortes ----- Lage des Arbeitsortes	Beschäftigte ¹⁾			davon im Alter von ... Jahren					
					unter 30		30 bis unter 40		40 oder mehr	
		Ins- gesamt	männ- lich	weib- lich	männ- lich	weib- lich	männ- lich	weib- lich	männ- lich	weib- lich
Regierungsbezirk Unterfranken										
09 661	Aschaffenburg (Krfr.St.).....	30.474	16.646	13.828	3.560	2.961	4.378	3.280	8.708	7.587
	mit Arbeitsort im/in									
09 661	Aschaffenburg (Krfr.St.).....	13.875	6.737	7.138	1.610	1.417	1.590	1.484	3.537	4.237
	anderen Regionen 2).....	16.599	9.909	6.690	1.950	1.544	2.788	1.796	5.171	3.350
	dar.: 3)									
06 412	Frankfurt am Main, Stadt.....	2.092	1.126	966	185	225	326	298	615	443
06 432	Darmstadt-Dieburg (Lkr).....	620	398	222	63	54	122	57	213	111
06 435	Main-Kinzig-Kreis (Lkr).....	809	506	303	65	79	149	94	292	130
06 438	Offenbach (Lkr).....	939	573	366	80	80	176	119	317	167
09 671	Aschaffenburg (Lkr).....	6.363	3.799	2.564	884	556	992	590	1.923	1.418
09 676	Miltenberg (Lkr).....	1.891	1.089	802	248	195	295	199	546	408
09 662	Schweinfurt (Krfr.St.).....	21.862	12.420	9.442	2.973	2.167	3.145	2.074	6.302	5.201
	mit Arbeitsort im/in									
09 662	Schweinfurt (Krfr.St.).....	13.425	7.292	6.133	1.734	1.352	1.766	1.254	3.792	3.527
	anderen Regionen 2).....	8.437	5.128	3.309	1.239	815	1.379	820	2.510	1.674
	dar.: 3)									
09 663	Würzburg (Krfr.St.).....	715	365	350	86	92	102	83	177	175
09 672	Bad Kissingen (Lkr).....	595	363	232	106	68	84	54	173	110
09 678	Schweinfurt (Lkr).....	3.874	2.349	1.525	585	354	613	372	1.151	799
09 663	Würzburg (Krfr.St.).....	55.229	28.451	26.778	7.708	7.769	8.376	6.819	12.367	12.190
	mit Arbeitsort im/in									
09 663	Würzburg (Krfr.St.).....	34.453	15.848	18.605	4.471	5.057	4.372	4.360	7.005	9.188
	anderen Regionen 2).....	20.776	12.603	8.173	3.237	2.712	4.004	2.459	5.362	3.002
	dar.: 3)									
06 412	Frankfurt am Main, Stadt.....	540	303	237	95	79	94	73	114	85
08 128	Main-Tauber-Kreis (Lkr).....	1.215	785	430	209	120	280	141	296	169
09 162	München, Landeshauptstadt.....	860	417	443	137	180	134	125	146	138
09 564	Nürnberg (Krfr.St.).....	601	357	244	102	76	118	80	137	88
09 662	Schweinfurt (Krfr.St.).....	970	635	335	144	99	238	108	253	128
09 675	Kitzingen (Lkr).....	1.821	1.136	685	241	218	384	221	511	246
09 677	Main-Spessart (Lkr).....	1.249	779	470	162	130	254	159	363	181
09 679	Würzburg (Lkr).....	6.891	4.120	2.771	1.069	781	1.136	730	1.915	1.260
09 671	Aschaffenburg (Lkr).....	74.732	40.446	34.286	8.122	6.509	9.128	7.375	23.196	20.402
	mit Arbeitsort im/in									
09 671	Aschaffenburg (Lkr).....	29.815	15.129	14.686	3.521	2.427	3.340	2.849	8.268	9.410
	anderen Regionen 2).....	44.917	25.317	19.600	4.601	4.082	5.788	4.526	14.928	10.992
	dar.: 3)									
06 411	Darmstadt, Wissenschaftsstadt.....	574	350	224	65	45	81	63	204	116
06 412	Frankfurt am Main, Stadt.....	5.189	3.039	2.150	326	413	667	551	2.046	1.186
06 413	Offenbach am Main, Stadt.....	620	344	276	51	58	73	66	220	152
06 432	Darmstadt-Dieburg (Lkr).....	1.308	850	458	111	84	223	116	516	258
06 435	Main-Kinzig-Kreis (Lkr).....	5.443	3.068	2.375	563	462	743	586	1.762	1.327
06 438	Offenbach (Lkr).....	2.818	1.673	1.145	244	190	385	301	1.044	654
09 661	Aschaffenburg (Krfr.St.).....	17.393	8.683	8.710	2.031	1.891	1.831	1.797	4.821	5.022
09 663	Würzburg (Krfr.St.).....	524	235	289	69	64	59	49	107	176
09 676	Miltenberg (Lkr).....	3.334	1.844	1.490	361	330	490	335	993	825
09 677	Main-Spessart (Lkr).....	1.015	682	333	152	78	174	82	356	173

4. Sozialversicherungspflichtig Beschäftigte¹⁾ am Wohnort²⁾ in den kreisfreien Städten und Landkreisen Bayerns
am 30. Juni 2022 nach Lage des Arbeitsortes sowie Altersgruppen und Geschlecht

Schl.- Nr.	Lage des Wohnortes ----- Lage des Arbeitsortes	Beschäftigte ¹⁾			davon im Alter von ... Jahren					
		Ins- gesamt	männ- lich	weib- lich	unter 30		30 bis unter 40		40 oder mehr	
					männ- lich	weib- lich	männ- lich	weib- lich	männ- lich	weib- lich
09 672 Bad Kissingen (Lkr).....		43.165	22.808	20.357	4.940	4.101	5.044	4.068	12.824	12.188
mit Arbeitsort im/in										
09 672 Bad Kissingen (Lkr).....		25.835	12.119	13.716	2.846	2.495	2.540	2.503	6.733	8.718
anderen Regionen 2).....		17.330	10.689	6.641	2.094	1.606	2.504	1.565	6.091	3.470
dar.: 3)										
06 631 Fulda (Lkr).....		1.000	541	459	114	144	136	99	291	216
09 662 Schweinfurt (Krfr.St).....		5.517	3.788	1.729	740	416	887	376	2.161	937
09 663 Würzburg (Krfr.St).....		1.372	624	748	124	138	130	187	370	423
09 673 Rhön-Grabfeld (Lkr).....		2.873	1.606	1.267	373	318	425	285	808	664
09 677 Main-Spessart (Lkr).....		765	485	280	74	57	102	66	309	157
09 678 Schweinfurt (Lkr).....		1.431	854	577	147	139	197	147	510	291
09 673 Rhön-Grabfeld (Lkr).....		34.316	18.251	16.065	4.082	3.245	4.065	3.335	10.104	9.485
mit Arbeitsort im/in										
09 673 Rhön-Grabfeld (Lkr).....		23.864	12.006	11.858	2.814	2.183	2.582	2.286	6.610	7.389
anderen Regionen 2).....		10.452	6.245	4.207	1.268	1.062	1.483	1.049	3.494	2.096
dar.: 3)										
06 631 Fulda (Lkr).....		558	347	211	76	53	82	58	189	100
09 662 Schweinfurt (Krfr.St).....		2.148	1.452	696	302	206	391	178	759	312
09 663 Würzburg (Krfr.St).....		642	267	375	62	89	44	80	161	206
09 672 Bad Kissingen (Lkr).....		3.104	1.569	1.535	314	342	345	370	910	823
09 674 Haßberge (Lkr).....		36.659	20.121	16.538	4.414	3.448	4.419	3.592	11.288	9.498
mit Arbeitsort im/in										
09 674 Haßberge (Lkr).....		20.355	10.571	9.784	2.528	1.764	2.204	1.964	5.839	6.056
anderen Regionen 2).....		16.304	9.550	6.754	1.886	1.684	2.215	1.628	5.449	3.442
dar.: 3)										
09 461 Bamberg (Krfr.St).....		3.233	1.619	1.614	290	434	332	360	997	820
09 463 Coburg (Krfr.St).....		639	342	297	90	74	85	85	167	138
09 471 Bamberg (Lkr).....		2.021	1.159	862	223	176	273	221	663	465
09 662 Schweinfurt (Krfr.St).....		4.176	2.710	1.466	512	380	649	346	1.549	740
09 678 Schweinfurt (Lkr).....		1.687	935	752	220	189	233	156	482	407
09 675 Kitzingen (Lkr).....		40.581	21.909	18.672	4.741	3.594	5.011	4.001	12.157	11.077
mit Arbeitsort im/in										
09 675 Kitzingen (Lkr).....		23.726	12.535	11.191	2.856	1.989	2.766	2.135	6.913	7.067
anderen Regionen 2).....		16.855	9.374	7.481	1.885	1.605	2.245	1.866	5.244	4.010
dar.: 3)										
09 575 Neustadt a.d.Aisch-Bad Windsh. (Lkr).....		998	575	423	118	72	119	98	338	253
09 662 Schweinfurt (Krfr.St).....		985	657	328	105	70	165	79	387	179
09 663 Würzburg (Krfr.St).....		6.315	2.911	3.404	619	727	704	845	1.588	1.832
09 678 Schweinfurt (Lkr).....		965	507	458	121	62	127	119	259	277
09 679 Würzburg (Lkr).....		2.899	1.586	1.313	342	283	379	325	865	705
09 676 Miltenberg (Lkr).....		55.227	30.356	24.871	6.663	5.025	6.483	5.191	17.210	14.655
mit Arbeitsort im/in										
09 676 Miltenberg (Lkr).....		31.480	16.170	15.310	3.760	2.758	3.415	2.944	8.995	9.608
anderen Regionen 2).....		23.747	14.186	9.561	2.903	2.267	3.068	2.247	8.215	5.047
dar.: 3)										
06 412 Frankfurt am Main, Stadt.....		1.457	892	565	132	126	192	160	568	279
06 432 Darmstadt-Dieburg (Lkr).....		745	461	284	79	41	117	77	265	166
06 435 Main-Kinzig-Kreis (Lkr).....		547	363	184	35	46	82	53	246	85

4. Sozialversicherungspflichtig Beschäftigte¹⁾ am Wohnort²⁾ in den kreisfreien Städten und Landkreisen Bayerns
am 30. Juni 2022 nach Lage des Arbeitsortes sowie Altersgruppen und Geschlecht

Schl.- Nr.	Lage des Wohnortes ----- Lage des Arbeitsortes	Beschäftigte ¹⁾			davon im Alter von ... Jahren					
					unter 30		30 bis unter 40		40 oder mehr	
		Ins- gesamt	männ- lich	weib- lich	männ- lich	weib- lich	männ- lich	weib- lich	männ- lich	weib- lich
noch: Miltenberg (Lkr)										
06 437	Odenwaldkreis (Lkr).....	1.133	731	402	196	99	145	89	390	214
06 438	Offenbach (Lkr).....	852	556	296	72	49	125	72	359	175
08 128	Main-Tauber-Kreis (Lkr).....	2.044	1.256	788	309	201	242	179	705	408
08 225	Neckar-Odenwald-Kreis (Lkr).....	699	424	275	115	72	99	55	210	148
09 661	Aschaffenburg (Krfr.St).....	6.779	3.657	3.122	801	765	765	678	2.091	1.679
09 671	Aschaffenburg (Lkr).....	4.188	2.456	1.732	509	389	552	394	1.395	949
09 677	Main-Spessart (Lkr).....	814	515	299	103	61	132	74	280	164
09 677	Main-Spessart (Lkr).....	55.315	29.986	25.329	6.230	4.874	6.561	5.103	17.195	15.352
mit Arbeitsort im/in										
09 677	Main-Spessart (Lkr).....	34.642	18.499	16.143	4.016	2.707	3.932	3.032	10.551	10.404
anderen Regionen 2).....										
dar.: 3)										
06 412	Frankfurt am Main, Stadt.....	505	318	187	31	46	54	38	233	103
06 435	Main-Kinzig-Kreis (Lkr).....	569	309	260	50	56	73	66	186	138
08 128	Main-Tauber-Kreis (Lkr).....	2.683	1.551	1.132	348	243	381	249	822	640
09 661	Aschaffenburg (Krfr.St).....	669	398	271	77	65	80	78	241	128
09 662	Schweinfurt (Krfr.St).....	853	576	277	111	63	133	74	332	140
09 663	Würzburg (Krfr.St).....	6.730	3.079	3.651	644	901	668	778	1.767	1.972
09 671	Aschaffenburg (Lkr).....	637	418	219	77	56	86	49	255	114
09 672	Bad Kissingen (Lkr).....	802	450	352	107	69	87	70	256	213
09 678	Schweinfurt (Lkr).....	512	247	265	51	53	50	50	146	162
09 679	Würzburg (Lkr).....	2.499	1.264	1.235	230	254	343	291	691	690
09 678	Schweinfurt (Lkr).....	50.240	27.233	23.007	5.571	4.645	6.218	4.952	15.444	13.410
mit Arbeitsort im/in										
09 678	Schweinfurt (Lkr).....	15.060	7.123	7.937	1.772	1.385	1.622	1.583	3.729	4.969
anderen Regionen 2).....										
dar.: 3)										
09 662	Schweinfurt (Krfr.St).....	21.713	12.621	9.092	2.277	1.811	2.770	1.927	7.574	5.354
09 663	Würzburg (Krfr.St).....	2.535	1.132	1.403	254	369	231	320	647	714
09 672	Bad Kissingen (Lkr).....	1.430	673	757	166	163	147	201	360	393
09 673	Rhön-Grabfeld (Lkr).....	571	328	243	65	54	95	61	168	128
09 674	Haßberge (Lkr).....	1.502	833	669	188	158	208	131	437	380
09 675	Kitzingen (Lkr).....	1.942	1.059	883	199	182	308	195	552	506
09 677	Main-Spessart (Lkr).....	557	327	230	59	55	64	46	204	129
09 679	Würzburg (Lkr).....	888	498	390	121	82	130	112	247	196
09 679	Würzburg (Lkr).....	69.565	36.256	33.309	7.534	6.009	8.239	7.257	20.483	20.043
mit Arbeitsort im/in										
09 679	Würzburg (Lkr).....	21.097	10.935	10.162	2.525	1.637	2.550	2.131	5.860	6.394
anderen Regionen 2).....										
dar.: 3)										
08 128	Main-Tauber-Kreis (Lkr).....	3.413	2.099	1.314	487	278	536	326	1.076	710
09 162	München, Landeshauptstadt.....	625	348	277	56	76	97	73	195	128
09 564	Nürnberg (Krfr.St).....	600	423	177	96	37	104	53	223	87
09 662	Schweinfurt (Krfr.St).....	1.096	768	328	109	66	202	81	457	181
09 663	Würzburg (Krfr.St).....	29.666	13.275	16.391	2.732	2.971	2.739	3.339	7.804	10.081
09 675	Kitzingen (Lkr).....	3.079	1.869	1.210	372	225	451	311	1.046	674
09 677	Main-Spessart (Lkr).....	2.575	1.613	962	279	164	382	244	952	554
09 678	Schweinfurt (Lkr).....	712	393	319	66	43	98	72	229	204

4. Sozialversicherungspflichtig Beschäftigte¹⁾ am Wohnort²⁾ in den kreisfreien Städten und Landkreisen Bayerns
am 30. Juni 2022 nach Lage des Arbeitsortes sowie Altersgruppen und Geschlecht

Schl.- Nr.	Lage des Wohnortes ----- Lage des Arbeitsortes	Beschäftigte ¹⁾			davon im Alter von ... Jahren					
					unter 30		30 bis unter 40		40 oder mehr	
		Ins- gesamt	männ- lich	weib- lich	männ- lich	weib- lich	männ- lich	weib- lich	männ- lich	weib- lich
Regierungsbezirk Schwaben										
09 761 Augsburg (Krfr.St.)		127.866	69.895	57.971	16.964	14.912	19.065	13.966	33.866	29.093
mit Arbeitsort im/in										
09 761 Augsburg (Krfr.St.).....		71.996	33.928	38.068	8.741	9.507	8.659	8.525	16.528	20.036
anderen Regionen 2).....		55.870	35.967	19.903	8.223	5.405	10.406	5.441	17.338	9.057
dar.: 3)										
09 162 München, Landeshauptstadt.....		10.474	6.099	4.375	1.398	1.383	1.863	1.342	2.838	1.650
09 174 Dachau (Lkr).....		658	489	169	82	51	135	50	272	68
09 179 Fürstentfeldbruck (Lkr).....		680	501	179	95	33	136	65	270	81
09 181 Landsberg am Lech (Lkr).....		1.127	792	335	188	108	265	96	339	131
09 184 München (Lkr).....		1.843	1.208	635	249	185	394	193	565	257
09 771 Aichach-Friedberg (Lkr).....		7.140	4.477	2.663	1.100	646	1.125	618	2.252	1.399
09 772 Augsburg (Lkr).....		20.031	12.969	7.062	2.998	1.709	3.509	1.630	6.462	3.723
09 773 Dillingen a.d.Donau (Lkr).....		569	361	208	70	53	105	64	186	91
09 774 Günzburg (Lkr).....		951	619	332	130	91	186	102	303	139
09 779 Donau-Ries (Lkr).....		1.641	1.211	430	239	103	397	137	575	190
11 000 Berlin, Stadt.....		544	331	213	106	72	112	75	113	66
09 762 Kaufbeuren (Krfr.St.)		19.158	10.529	8.629	2.439	1.903	2.606	1.823	5.484	4.903
mit Arbeitsort im/in										
09 762 Kaufbeuren (Krfr.St.).....		9.533	4.189	5.344	1.141	1.102	993	1.073	2.055	3.169
anderen Regionen 2).....		9.625	6.340	3.285	1.298	801	1.613	750	3.429	1.734
dar.: 3)										
09 162 München, Landeshauptstadt.....		636	349	287	72	78	93	81	184	128
09 181 Landsberg am Lech (Lkr).....		755	505	250	79	64	135	64	291	122
09 777 Ostallgäu (Lkr).....		4.170	2.910	1.260	670	326	761	251	1.479	683
09 778 Unterallgäu (Lkr).....		1.083	729	354	142	90	196	84	391	180
09 763 Kempten (Allgäu) (Krfr.St.)		30.102	16.115	13.987	3.965	3.463	4.131	3.134	8.019	7.390
mit Arbeitsort im/in										
09 763 Kempten (Allgäu) (Krfr.St.).....		16.091	7.618	8.473	2.014	2.002	1.804	1.802	3.800	4.669
anderen Regionen 2).....		14.011	8.497	5.514	1.951	1.461	2.327	1.332	4.219	2.721
dar.: 3)										
08 436 Ravensburg (Lkr).....		591	370	221	59	60	133	58	178	103
09 764 Memmingen (Krfr.St.).....		563	342	221	72	75	102	49	168	97
09 777 Ostallgäu (Lkr).....		1.412	1.040	372	221	117	293	99	526	156
09 778 Unterallgäu (Lkr).....		1.156	850	306	197	69	233	89	420	148
09 780 Oberallgäu (Lkr).....		7.033	3.957	3.076	944	767	1.030	670	1.983	1.639
09 764 Memmingen (Krfr.St.)		19.685	11.024	8.661	2.539	1.914	2.642	1.879	5.843	4.868
mit Arbeitsort im/in										
09 764 Memmingen (Krfr.St.).....		11.660	5.971	5.689	1.476	1.242	1.321	1.133	3.174	3.314
anderen Regionen 2).....		8.025	5.053	2.972	1.063	672	1.321	746	2.669	1.554
dar.: 3)										
08 426 Biberach (Lkr).....		841	614	227	107	51	177	70	330	106
08 436 Ravensburg (Lkr).....		596	393	203	76	44	91	52	226	107
09 763 Kempten (Allgäu) (Krfr.St.).....		504	272	232	65	58	69	65	138	109
09 778 Unterallgäu (Lkr).....		3.560	2.325	1.235	538	254	617	277	1.170	704

4. Sozialversicherungspflichtig Beschäftigte¹⁾ am Wohnort²⁾ in den kreisfreien Städten und Landkreisen Bayerns
am 30. Juni 2022 nach Lage des Arbeitsortes sowie Altersgruppen und Geschlecht

Schl.- Nr.	Lage des Wohnortes ----- Lage des Arbeitsortes	Beschäftigte ¹⁾			davon im Alter von ... Jahren					
					unter 30		30 bis unter 40		40 oder mehr	
		Ins- gesamt	männ- lich	weib- lich	männ- lich	weib- lich	männ- lich	weib- lich	männ- lich	weib- lich
09 771 Aichach-Friedberg (Lkr).....		57.901	31.238	26.663	6.596	5.338	7.034	5.635	17.608	15.690
mit Arbeitsort im/in										
09 771 Aichach-Friedberg (Lkr).....		21.250	9.821	11.429	2.621	2.116	2.123	2.113	5.077	7.200
anderen Regionen 2).....		36.651	21.417	15.234	3.975	3.222	4.911	3.522	12.531	8.490
dar.: 3)										
09 162 München, Landeshauptstadt.....		6.507	3.995	2.512	596	542	974	692	2.425	1.278
09 174 Dachau (Lkr).....		1.572	928	644	132	109	217	153	579	382
09 179 Fürstenfeldbruck (Lkr).....		1.061	633	428	109	90	157	112	367	226
09 181 Landsberg am Lech (Lkr).....		516	321	195	82	40	81	46	158	109
09 184 München (Lkr).....		1.213	858	355	125	57	191	102	542	196
09 185 Neuburg-Schrobenhausen (Lkr).....		1.797	1.061	736	275	200	239	157	547	379
09 761 Augsburg (Krfr.St).....		13.750	6.939	6.811	1.498	1.414	1.424	1.389	4.017	4.008
09 772 Augsburg (Lkr).....		4.032	2.451	1.581	497	299	530	353	1.424	929
09 779 Donau-Ries (Lkr).....		792	509	283	76	70	140	83	293	130
09 772 Augsburg (Lkr).....		109.653	58.822	50.831	12.465	10.157	13.393	10.696	32.964	29.978
mit Arbeitsort im/in										
09 772 Augsburg (Lkr).....		42.750	22.046	20.704	5.527	3.764	4.783	3.931	11.736	13.009
anderen Regionen 2).....		66.903	36.776	30.127	6.938	6.393	8.610	6.765	21.228	16.969
dar.: 3)										
09 162 München, Landeshauptstadt.....		5.484	3.315	2.169	489	535	856	605	1.970	1.029
09 179 Fürstenfeldbruck (Lkr).....		574	418	156	55	27	117	39	246	90
09 181 Landsberg am Lech (Lkr).....		2.754	1.549	1.205	334	289	432	283	783	633
09 184 München (Lkr).....		1.176	849	327	114	51	204	118	531	158
09 761 Augsburg (Krfr.St).....		36.922	17.711	19.211	3.582	3.886	3.808	3.985	10.321	11.340
09 771 Aichach-Friedberg (Lkr).....		3.543	2.073	1.470	391	307	505	352	1.177	811
09 773 Dillingen a.d.Donau (Lkr).....		1.741	866	875	182	157	189	197	495	521
09 774 Günzburg (Lkr).....		2.282	1.296	986	295	243	309	229	692	514
09 777 Ostallgäu (Lkr).....		633	430	203	106	54	96	51	228	98
09 778 Unterallgäu (Lkr).....		1.231	863	368	218	97	237	86	408	185
09 779 Donau-Ries (Lkr).....		2.382	1.621	761	297	171	457	209	867	381
09 773 Dillingen a.d.Donau (Lkr).....		43.324	23.794	19.530	5.399	4.370	5.264	3.857	13.131	11.303
mit Arbeitsort im/in										
09 773 Dillingen a.d.Donau (Lkr).....		25.162	12.772	12.390	3.160	2.481	2.718	2.199	6.894	7.710
anderen Regionen 2).....		18.162	11.022	7.140	2.239	1.889	2.546	1.658	6.237	3.593
dar.: 3)										
08 135 Heidenheim (Lkr).....		3.361	2.015	1.346	404	279	406	282	1.205	785
08 421 Ulm, Universitätsstadt.....		509	262	247	57	83	55	66	150	98
09 162 München, Landeshauptstadt.....		550	334	216	78	58	83	68	173	90
09 761 Augsburg (Krfr.St).....		2.147	1.098	1.049	193	261	262	250	643	538
09 772 Augsburg (Lkr).....		1.944	1.102	842	208	223	271	182	623	437
09 774 Günzburg (Lkr).....		3.154	1.888	1.266	424	374	413	290	1.051	602
09 779 Donau-Ries (Lkr).....		3.124	1.990	1.134	426	304	504	269	1.060	561
09 774 Günzburg (Lkr).....		58.953	32.355	26.598	7.495	5.809	7.430	5.488	17.430	15.301
mit Arbeitsort im/in										
09 774 Günzburg (Lkr).....		39.399	20.148	19.251	5.161	3.971	4.386	3.682	10.601	11.598
anderen Regionen 2).....		19.554	12.207	7.347	2.334	1.838	3.044	1.806	6.829	3.703
dar.: 3)										
08 421 Ulm, Universitätsstadt.....		2.750	1.614	1.136	310	315	444	293	860	528
08 425 Alb-Donau-Kreis (Lkr).....		719	488	231	103	50	116	55	269	126

4. Sozialversicherungspflichtig Beschäftigte¹⁾ am Wohnort²⁾ in den kreisfreien Städten und Landkreisen Bayerns
am 30. Juni 2022 nach Lage des Arbeitsortes sowie Altersgruppen und Geschlecht

Schl.- Nr.	Lage des Wohnortes ----- Lage des Arbeitsortes	Beschäftigte ¹⁾			davon im Alter von ... Jahren					
		Ins- gesamt	männ- lich	weib- lich	unter 30		30 bis unter 40		40 oder mehr	
					männ- lich	weib- lich	männ- lich	weib- lich	männ- lich	weib- lich
noch: Günzburg (Lkr)										
09 162	München, Landeshauptstadt.....	855	502	353	88	103	140	93	274	157
09 761	Augsburg (Krfr.St).....	1.968	1.023	945	173	207	255	204	595	534
09 772	Augsburg (Lkr).....	1.985	1.240	745	228	176	291	174	721	395
09 773	Dillingen a.d.Donau (Lkr).....	1.557	775	782	167	163	182	195	426	424
09 775	Neu-Ulm (Lkr).....	3.403	2.179	1.224	417	333	519	290	1.243	601
09 778	Unterallgäu (Lkr).....	1.772	1.313	459	313	124	346	115	654	220
09 775	Neu-Ulm (Lkr).....	79.833	43.795	36.038	9.317	7.672	10.592	7.992	23.886	20.374
mit Arbeitsort im/in										
09 775	Neu-Ulm (Lkr).....	37.106	19.772	17.334	4.435	3.294	4.378	3.420	10.959	10.620
anderen Regionen 2).....										
dar.: 3)										
08 111	Stuttgart, Landeshauptstadt.....	652	381	271	60	62	98	83	223	126
08 135	Heidenheim (Lkr).....	672	438	234	59	43	136	73	243	118
08 421	Ulm, Universitätsstadt.....	21.705	10.809	10.896	2.346	2.528	2.735	2.554	5.728	5.814
08 425	Alb-Donau-Kreis (Lkr).....	4.183	2.666	1.517	531	316	691	351	1.444	850
08 426	Biberach (Lkr).....	3.255	2.148	1.107	411	257	601	325	1.136	525
09 162	München, Landeshauptstadt.....	849	506	343	111	105	154	93	241	145
09 761	Augsburg (Krfr.St).....	587	250	337	36	57	60	70	154	210
09 764	Memmingen (Krfr.St).....	874	498	376	90	107	131	79	277	190
09 774	Günzburg (Lkr).....	2.587	1.438	1.149	318	258	351	278	769	613
09 778	Unterallgäu (Lkr).....	1.128	757	371	182	105	198	79	377	187
09 776	Lindau (Bodensee) (Lkr).....	33.571	17.495	16.076	3.866	3.099	3.963	3.200	9.666	9.777
mit Arbeitsort im/in										
09 776	Lindau (Bodensee) (Lkr).....	22.427	11.449	10.978	2.641	1.922	2.523	2.045	6.285	7.011
anderen Regionen 2).....										
dar.: 3)										
08 435	Bodenseekreis (Lkr).....	2.517	1.450	1.067	222	192	379	267	849	608
08 436	Ravensburg (Lkr).....	4.393	2.306	2.087	569	543	519	451	1.218	1.093
09 780	Oberallgäu (Lkr).....	970	472	498	110	127	92	99	270	272
09 777	Ostallgäu (Lkr).....	60.646	32.702	27.944	7.723	6.061	7.350	5.845	17.629	16.038
mit Arbeitsort im/in										
09 777	Ostallgäu (Lkr).....	34.675	18.823	15.852	4.941	3.247	4.093	3.066	9.789	9.539
anderen Regionen 2).....										
dar.: 3)										
09 162	München, Landeshauptstadt.....	1.830	1.032	798	132	175	214	211	686	412
09 181	Landsberg am Lech (Lkr).....	2.564	1.323	1.241	283	246	338	306	702	689
09 190	Weilheim-Schongau (Lkr).....	1.409	841	568	159	149	207	132	475	287
09 761	Augsburg (Krfr.St).....	846	392	454	57	86	77	104	258	264
09 762	Kaufbeuren (Krfr.St).....	6.306	2.556	3.750	653	864	501	723	1.402	2.163
09 763	Kempten (Allgäu) (Krfr.St).....	3.104	1.592	1.512	295	375	392	394	905	743
09 778	Unterallgäu (Lkr).....	2.725	1.762	963	448	259	465	197	849	507
09 780	Oberallgäu (Lkr).....	2.140	1.171	969	274	250	283	230	614	489
09 778	Unterallgäu (Lkr).....	65.707	36.863	28.844	8.698	6.644	8.377	5.866	19.788	16.334
mit Arbeitsort im/in										
09 778	Unterallgäu (Lkr).....	34.739	19.655	15.084	5.071	3.094	4.439	2.859	10.145	9.131
anderen Regionen 2).....										
dar.: 3)										
08 426	Biberach (Lkr).....	1.467	1.019	448	226	129	266	128	527	191

4. Sozialversicherungspflichtig Beschäftigte¹⁾ am Wohnort²⁾ in den kreisfreien Städten und Landkreisen Bayerns
am 30. Juni 2022 nach Lage des Arbeitsortes sowie Altersgruppen und Geschlecht

Schl.- Nr.	Lage des Wohnortes ----- Lage des Arbeitsortes	Beschäftigte ¹⁾			davon im Alter von ... Jahren					
					unter 30		30 bis unter 40		40 oder mehr	
		Ins- gesamt	männ- lich	weib- lich	männ- lich	weib- lich	männ- lich	weib- lich	männ- lich	weib- lich
noch: Unterallgäu (Lkr)										
08 436	Ravensburg (Lkr).....	828	489	339	96	102	130	74	263	163
09 162	München, Landeshauptstadt.....	1.458	809	649	147	162	177	172	485	315
09 181	Landsberg am Lech (Lkr).....	1.234	631	603	113	155	174	163	344	285
09 761	Augsburg (Krfr.St).....	884	403	481	65	116	100	115	238	250
09 762	Kaufbeuren (Krfr.St).....	1.155	553	602	126	166	131	149	296	287
09 763	Kempten (Allgäu) (Krfr.St).....	1.332	674	658	138	149	171	156	365	353
09 764	Memmingen (Krfr.St).....	10.787	5.718	5.069	1.389	1.304	1.188	967	3.141	2.798
09 772	Augsburg (Lkr).....	853	469	384	98	82	113	94	258	208
09 774	Günzburg (Lkr).....	1.560	694	866	162	232	169	176	363	458
09 775	Neu-Ulm (Lkr).....	985	578	407	94	88	123	119	361	200
09 777	Ostallgäu (Lkr).....	2.355	1.470	885	314	266	328	166	828	453
09 780	Oberallgäu (Lkr).....	1.525	610	915	101	230	144	163	365	522
09 779	Donau-Ries (Lkr).....	61.248	34.323	26.925	7.766	6.046	7.891	5.506	18.666	15.373
mit Arbeitsort im/in										
09 779	Donau-Ries (Lkr).....	45.437	24.892	20.545	5.843	4.302	5.536	3.900	13.513	12.343
anderen Regionen 2).....										
		15.811	9.431	6.380	1.923	1.744	2.355	1.606	5.153	3.030
dar.: 3)										
08 136	Ostalbkreis (Lkr).....	1.951	1.287	664	303	198	312	169	672	297
09 162	München, Landeshauptstadt.....	997	605	392	116	109	173	111	316	172
09 185	Neuburg-Schrobenhausen (Lkr).....	1.009	531	478	99	165	123	97	309	216
09 571	Ansbach (Lkr).....	643	340	303	96	94	81	75	163	134
09 577	Weißenburg-Gunzenhausen (Lkr).....	954	443	511	97	134	84	123	262	254
09 761	Augsburg (Krfr.St).....	2.084	1.038	1.046	197	268	251	246	590	532
09 772	Augsburg (Lkr).....	1.421	869	552	174	151	207	144	488	257
09 773	Dillingen a.d.Donau (Lkr).....	1.859	1.035	824	250	201	262	203	523	420
09 780	Oberallgäu (Lkr).....	66.363	34.416	31.947	7.912	6.572	7.741	6.349	18.763	19.026
mit Arbeitsort im/in										
09 780	Oberallgäu (Lkr).....	39.955	20.059	19.896	5.064	3.929	4.379	3.696	10.616	12.271
anderen Regionen 2).....										
		26.408	14.357	12.051	2.848	2.643	3.362	2.653	8.147	6.755
dar.: 3)										
08 436	Ravensburg (Lkr).....	1.889	1.039	850	197	211	271	192	571	447
09 162	München, Landeshauptstadt.....	791	414	377	95	81	101	111	218	185
09 761	Augsburg (Krfr.St).....	504	238	266	33	42	50	54	155	170
09 763	Kempten (Allgäu) (Krfr.St).....	13.340	6.439	6.901	1.392	1.513	1.417	1.399	3.630	3.989
09 764	Memmingen (Krfr.St).....	864	533	331	92	76	118	90	323	165
09 776	Lindau (Bodensee) (Lkr).....	996	622	374	118	77	167	75	337	222
09 777	Ostallgäu (Lkr).....	2.079	1.313	766	251	175	301	180	761	411
09 778	Unterallgäu (Lkr).....	1.625	1.087	538	253	126	286	115	548	297
09	Bayern.....	5.767.575	3.093.836	2.673.739	684.168	563.127	748.807	602.507	1.660.861	1.508.105

¹⁾ Auswertungen aus der Beschäftigungsstatistik der Bundesagentur für Arbeit; vorläufige Ergebnisse.

²⁾ Beschäftigte, die nicht im angegebenen Wohnort arbeiten, gelten als Auspendler.

¹⁾ Einschließlich Beschäftigte ohne Angabe zur Altersgruppe.

²⁾ Einschließlich Beschäftigte mit unbekannter Arbeitsortangabe.

³⁾ Arbeitsortregionen, in die jeweils 500 oder mehr Beschäftigte aus der zuvor genannten Wohnortregion einpendeln.

Aktuelle
Veröffentlichungen
unter
q.bayern.de/produkte




Statistisches Jahrbuch für Bayern

Das **Statistische Jahrbuch** für Bayern ist das Standardwerk der amtlichen Statistik in Bayern seit 1894. Darin zusammengestellt sind jährlich aktuelle Statistikdaten über Land, Leben, Leute, Politik, Wissenschaft und Wirtschaft in Bayern.

Auf über 700 Seiten enthält es die wichtigsten Ergebnisse aller amtlichen

Statistiken – in Form von Tabellen, Graphiken oder Karten – zum Teil mit langjährigen Vergleichsdaten und Zeitreihen.

Ebenso enthalten sind ausgewählte Strukturdaten für Regierungsbezirke, kreisfreie Städte und Landkreise sowie Regionen Bayerns, für Bund und Länder sowie die EU-Mitgliedstaaten.



Die bisherigen Auswirkungen der Corona-Pandemie sind in ausgewählten Sonderstatistiken dargestellt.

Preise
Buch 39,00 €
Buch + DVD 46,00 €
PDF (DVD oder Datei) 12,00 €

Bayern Daten

Die **Bayern Daten** sind ein Auszug aus dem Statistischen Jahrbuch und enthalten auf über 30 Seiten die wichtigsten bayerischen Strukturdaten aus

Wirtschaft, Gesellschaft und Politik in Tabellen und Graphiken.

Heft und Datei kostenlos

Bayerisches Landesamt für Statistik – Vertrieb, Nürnberger Straße 95, 90762 Fürth
Telefon 0911 98208-6311 | Telefax 0911 98208-96638 | vertrieb@statistik.bayern.de