



## Statistische Berichte

Kennziffer  
A III 1 j  
2010

# Wanderungen in Bayern 2010

Nach Regierungsbezirken, kreisfreien Städten  
und Landkreisen



Alle Veröffentlichungen im Internet unter [www.statistik.bayern.de/veroeffentlichungen](http://www.statistik.bayern.de/veroeffentlichungen)

#### **Kostenlos**

ist der Download von allen Statistischen Berichten (meist PDF- und Excel-Format) sowie von „Bayern Daten“ und „Statistik kommunal“ (Informationelle Grundversorgung).

#### **Kostenpflichtig**

sind die links genannten Veröffentlichungen in gedruckter Form sowie die Druck- und Dateiausgaben (auch auf Datenträger) aller anderen Veröffentlichungen. Bestellung direkt im Internet oder beim Vertrieb, per E-Mail oder Fax.

#### **Newsletter-Service**

Für Themenbereich/e anmelden. Information über Neuerscheinung/en wird per E-Mail aktuell übermittelt.

## **Impressum**

#### **Statistische Berichte**

bieten in tabellarischer Form neuestes Zahlenmaterial der jeweiligen Erhebung. Dieses wird, soweit erforderlich, methodisch erläutert und kurz kommentiert.

#### **Vertrieb**

E-Mail [vertrieb@statistik.bayern.de](mailto:vertrieb@statistik.bayern.de)  
Telefon 089 2119-205  
Telefax 089 2119-457  
Internet [www.statistik.bayern.de/veroeffentlichungen](http://www.statistik.bayern.de/veroeffentlichungen)

#### **Herausgeber, Druck und Vertrieb**

Bayerisches Landesamt für  
Statistik und Datenverarbeitung  
Neuhauser Straße 8  
80331 München

#### **Auskunftsdienst**

E-Mail [info@statistik.bayern.de](mailto:info@statistik.bayern.de)  
Telefon 089 2119-218  
Telefax 089 2119-1580

#### **© Bayerisches Landesamt für Statistik und Datenverarbeitung, München 2011**

Alle Veröffentlichungen oder Daten sind Werke im Sinne von § 2 Urheberrechtsgesetz. Die Verwendung, Vervielfältigung und/oder Verbreitung von Veröffentlichungen oder Daten gleich welchen Mediums (Print, Datenträger, Datei etc.) – auch auszugsweise – ist nur mit Quellenangabe gestattet. Sie bedarf der vorherigen Genehmigung bei Nutzung für gewerbliche Zwecke, bei entgeltlicher Verbreitung oder bei Weitergabe an Dritte sowie bei Weiterverbreitung über elektronische Systeme und/oder Datenträger. Sofern in den Produkten auf das Vorhandensein von Copyrightrechten Dritter hingewiesen wird, sind die in deren Produkten ausgewiesenen Copyrightbestimmungen zu wahren. Alle übrigen Rechte bleiben vorbehalten.

## **Zeichenerklärung**

- 0 mehr als nichts, aber weniger als die Hälfte der kleinsten in der Tabelle nachgewiesenen Einheit
- nichts vorhanden oder keine Veränderung
- / keine Angabe, da Zahl nicht sicher genug
- Zahlenwert unbekannt, geheimzuhaltend oder nicht rechenbar
- ... Angabe fällt später an
- x Tabellenfach gesperrt, da Aussage nicht sinnvoll
- ( ) Nachweis unter dem Vorbehalt, dass der Zahlenwert erhebliche Fehler aufweisen kann
- p vorläufiges Ergebnis
- r berichtigtes Ergebnis
- s geschätztes Ergebnis
- D Durchschnitt
- ≙ entspricht

## **Auf- und Abrundungen**

Im Allgemeinen ist ohne Rücksicht auf die Endsummen auf- bzw. abgerundet worden. Deshalb können sich bei der Summierung von Einzelangaben geringfügige Abweichungen zu den ausgewiesenen Endsummen ergeben. Bei der Aufgliederung der Gesamtheit in Prozent kann die Summe der Einzelwerte wegen Rundens vom Wert 100 % abweichen. Eine Abstimmung auf 100 % erfolgt im Allgemeinen nicht.

## Inhaltsübersicht

### Tabellen

	Seite
1. Wanderungen in Bayern 2010 nach Regierungsbezirken, Regionen, kreisfreien Städten und Landkreisen .....	2
2. Binnenwanderungsgewinn bzw. -verlust in Bayern nach Regierungsbezirken seit 1990 .....	20
3. Wanderungen über die Landesgrenze (Außenwanderung) in Bayern 2010 nach Herkunfts- bzw. Zielgebieten .....	20
4. Wanderungen in Bayern seit 1990 .....	21
5. Die über die Grenze des Bundesgebietes Zu- und Fortgezogenen in Bayern 2010 nach Herkunfts- bzw. Zielgebieten .....	22

### Schaubilder

<b>Schaubild 1:</b> Wanderungen über die Landesgrenze 2010 nach Geschlecht und Altersgruppen der Wandernden .....	23
<b>Schaubild 2:</b> Wanderungen über die Landesgrenze seit 1993 .....	24
<b>Schaubild 3:</b> Wanderungsgewinn bzw. -verlust Bayerns gegenüber dem übrigen Bundesgebiet seit 1997 .....	24
<b>Schaubild 4:</b> Wanderungsgewinn bzw. -verlust der kreisfreien Städte und Landkreise in Bayern seit 1997 .....	25
<b>Erläuterungen zur Tabelle 1 (S. 4 und 5) .....</b>	<b>26</b>

### 1. Wanderungen nach Regierungsbezirken, Regionen,

Lfd. Nr.	Herkunfts- bzw. Zielgebiet	Wanderungen insgesamt								
		Zugezogene			Fortgezogene			Wanderungsgewinn bzw. -verlust (-)		
		insgesamt	männlich	weiblich	insgesamt	männlich	weiblich	insgesamt	männlich	weiblich
<b>Personen</b>										
<b>Kreisfreie Städte</b>										
1	Oberbayern .....	111 990	61 830	50 160	92 316	50 984	41 332	19 674	10 846	8 828
2	Niederbayern .....	11 456	5 876	5 580	10 348	5 268	5 080	1 108	608	500
3	Oberpfalz .....	15 128	7 848	7 280	13 442	6 888	6 554	1 686	960	726
4	Oberfranken .....	16 025	8 001	8 024	15 333	7 786	7 547	692	215	477
5	Mittelfranken .....	50 097	26 496	23 601	46 526	24 531	21 995	3 571	1 965	1 606
6	Unterfranken .....	18 372	9 230	9 142	17 170	8 477	8 693	1 202	753	449
7	Schwaben .....	24 866	13 302	11 564	22 794	11 879	10 915	2 072	1 423	649
8	<b>Kreisfreie Städte zus.</b>	<b>247 934</b>	<b>132 583</b>	<b>115 351</b>	<b>217 929</b>	<b>115 813</b>	<b>102 116</b>	<b>30 005</b>	<b>16 770</b>	<b>13 235</b>
<b>Landkreise</b>										
1	Oberbayern .....	190 224	97 890	92 334	176 187	90 242	85 945	14 037	7 648	6 389
2	Niederbayern .....	51 426	26 417	25 009	49 641	25 063	24 578	1 785	1 354	431
3	Oberpfalz .....	37 575	19 018	18 557	37 019	18 592	18 427	556	426	130
4	Oberfranken .....	37 083	18 330	18 753	38 232	18 765	19 467	-1 149	- 435	- 714
5	Mittelfranken .....	47 936	24 642	23 294	46 940	23 814	23 126	996	828	168
6	Unterfranken .....	52 006	25 999	26 007	53 653	26 793	26 860	-1 647	- 794	- 853
7	Schwaben .....	75 618	38 519	37 099	74 586	37 728	36 858	1 032	791	241
8	<b>Landkreise zusammen</b>	<b>491 868</b>	<b>250 815</b>	<b>241 053</b>	<b>476 258</b>	<b>240 997</b>	<b>235 261</b>	<b>15 610</b>	<b>9 818</b>	<b>5 792</b>
<b>Regierungsbezirke</b>										
1	Oberbayern .....	302 214	159 720	142 494	268 503	141 226	127 277	33 711	18 494	15 217
2	Niederbayern .....	62 882	32 293	30 589	59 989	30 331	29 658	2 893	1 962	931
3	Oberpfalz .....	52 703	26 866	25 837	50 461	25 480	24 981	2 242	1 386	856
4	Oberfranken .....	53 108	26 331	26 777	53 565	26 551	27 014	- 457	- 220	- 237
5	Mittelfranken .....	98 033	51 138	46 895	93 466	48 345	45 121	4 567	2 793	1 774
6	Unterfranken .....	70 378	35 229	35 149	70 823	35 270	35 553	- 445	- 41	- 404
7	Schwaben .....	100 484	51 821	48 663	97 380	49 607	47 773	3 104	2 214	890
8	<b>Bayern</b>	<b>739 802</b>	<b>383 398</b>	<b>356 404</b>	<b>694 187</b>	<b>356 810</b>	<b>337 377</b>	<b>45 615</b>	<b>26 588</b>	<b>19 027</b>
<b>darunter Ausländer</b>										
<b>Regierungsbezirke</b>										
1	Oberbayern .....	97 290	57 565	39 725	73 165	44 315	28 850	24 125	13 250	10 875
2	Niederbayern .....	12 463	7 400	5 063	9 747	5 733	4 014	2 716	1 667	1 049
3	Oberpfalz .....	10 417	6 232	4 185	7 729	4 653	3 076	2 688	1 579	1 109
4	Oberfranken .....	7 807	4 281	3 526	6 664	3 658	3 006	1 143	623	520
5	Mittelfranken .....	27 561	16 175	11 386	23 622	14 011	9 611	3 939	2 164	1 775
6	Unterfranken .....	12 055	7 020	5 035	10 279	6 017	4 262	1 776	1 003	773
7	Schwaben .....	21 759	12 923	8 836	18 167	10 709	7 458	3 592	2 214	1 378
8	<b>Bayern</b>	<b>189 352</b>	<b>111 596</b>	<b>77 756</b>	<b>149 373</b>	<b>89 096</b>	<b>60 277</b>	<b>39 979</b>	<b>22 500</b>	<b>17 479</b>

### kreisfreien Städten und Landkreisen in Bayern 2010

davon Wanderungen												Lfd. Nr.
innerhalb Bayerns				über die Landesgrenze innerhalb des Bundesgebietes				über die Grenze des Bundesgebietes				
Zugezogene		Fortgezogene		Zugezogene		Fortgezogene		Zugezogene		Fortgezogene		
insgesamt	männlich	insgesamt	männlich	insgesamt	männlich	insgesamt	männlich	insgesamt	männlich	insgesamt	männlich	

#### Personen

41 759	21 002	45 968	23 653	26 276	13 677	19 566	10 162	43 955	27 151	26 782	17 169	1
7 502	3 844	6 845	3 467	1 585	783	1 430	695	2 369	1 249	2 073	1 106	2
10 097	5 174	9 103	4 569	2 364	1 185	2 150	1 102	2 667	1 489	2 189	1 217	3
9 649	4 802	9 143	4 636	3 589	1 756	3 647	1 841	2 787	1 443	2 543	1 309	4
28 082	14 106	26 699	13 454	9 133	4 813	8 514	4 383	12 882	7 577	11 313	6 694	5
10 586	5 242	9 809	4 806	5 184	2 538	5 073	2 399	2 602	1 450	2 288	1 272	6
15 454	8 019	14 275	7 152	5 113	2 631	4 551	2 254	4 299	2 652	3 968	2 473	7
<b>123 129</b>	<b>62 189</b>	<b>121 842</b>	<b>61 737</b>	<b>53 244</b>	<b>27 383</b>	<b>44 931</b>	<b>22 836</b>	<b>71 561</b>	<b>43 011</b>	<b>51 156</b>	<b>31 240</b>	<b>8</b>

136 664	67 716	131 959	65 271	23 580	12 285	19 994	10 272	29 980	17 889	24 234	14 699	1
40 000	19 605	40 208	19 571	3 986	2 127	3 880	2 082	7 440	4 685	5 553	3 410	2
29 383	14 284	30 183	14 588	3 213	1 638	3 254	1 672	4 979	3 096	3 582	2 332	3
29 565	14 397	30 929	15 003	4 703	2 360	4 869	2 390	2 815	1 573	2 434	1 372	4
34 913	17 110	37 102	18 440	5 091	2 576	5 332	2 645	7 932	4 956	4 506	2 729	5
36 886	17 948	38 102	18 502	9 943	4 964	10 864	5 459	5 177	3 087	4 687	2 832	6
50 948	25 059	51 163	25 196	14 734	7 401	14 624	7 312	9 936	6 059	8 799	5 220	7
<b>358 359</b>	<b>176 119</b>	<b>359 646</b>	<b>176 571</b>	<b>65 250</b>	<b>33 351</b>	<b>62 817</b>	<b>31 832</b>	<b>68 259</b>	<b>41 345</b>	<b>53 795</b>	<b>32 594</b>	<b>8</b>

178 423	88 718	177 927	88 924	49 856	25 962	39 560	20 434	73 935	45 040	51 016	31 868	1
47 502	23 449	47 053	23 038	5 571	2 910	5 310	2 777	9 809	5 934	7 626	4 516	2
39 480	19 458	39 286	19 157	5 577	2 823	5 404	2 774	7 646	4 585	5 771	3 549	3
39 214	19 199	40 072	19 639	8 292	4 116	8 516	4 231	5 602	3 016	4 977	2 681	4
62 995	31 216	63 801	31 894	14 224	7 389	13 846	7 028	20 814	12 533	15 819	9 423	5
47 472	23 190	47 911	23 308	15 127	7 502	15 937	7 858	7 779	4 537	6 975	4 104	6
66 402	33 078	65 438	32 348	19 847	10 032	19 175	9 566	14 235	8 711	12 767	7 693	7
<b>481 488</b>	<b>238 308</b>	<b>481 488</b>	<b>238 308</b>	<b>118 494</b>	<b>60 734</b>	<b>107 748</b>	<b>54 668</b>	<b>139 820</b>	<b>84 356</b>	<b>104 951</b>	<b>63 834</b>	<b>8</b>

#### darunter Ausländer

25 386	13 957	26 401	14 823	7 954	4 546	6 253	3 611	63 950	39 062	40 511	25 881	1
4 382	2 567	3 787	2 106	751	432	653	369	7 330	4 401	5 307	3 258	2
3 151	1 776	2 758	1 472	772	455	723	403	6 494	4 001	4 248	2 778	3
2 457	1 382	2 290	1 255	750	419	861	457	4 600	2 480	3 513	1 946	4
7 088	3 858	8 984	5 105	2 266	1 242	2 172	1 214	18 207	11 075	12 466	7 692	5
4 165	2 361	3 536	1 923	1 668	941	1 888	1 038	6 222	3 718	4 855	3 056	6
7 303	4 170	6 176	3 387	2 768	1 543	2 425	1 330	11 688	7 210	9 566	5 992	7
<b>53 932</b>	<b>30 071</b>	<b>53 932</b>	<b>30 071</b>	<b>16 929</b>	<b>9 578</b>	<b>14 975</b>	<b>8 422</b>	<b>118 491</b>	<b>71 947</b>	<b>80 466</b>	<b>50 603</b>	<b>8</b>

## Noch: 1. Wanderungen nach Regierungsbezirken, Regionen,

Lfd. Nr.	Herkunfts- bzw. Zielgebiet	Wanderungen insgesamt								
		Zugezogene			Fortgezogene			Wanderungsgewinn bzw. -verlust (-)		
		insgesamt	männlich	weiblich	insgesamt	männlich	weiblich	insgesamt	männlich	weiblich
<b>Regionen <sup>1)</sup></b>		<b>Personen</b>								
1	Bayerischer Untermain.....	19 703	9 886	9 817	19 881	9 977	9 904	- 178	- 91	- 87
2	Würzburg.....	29 829	14 995	14 834	29 388	14 720	14 668	441	275	166
3	Main-Rhön.....	20 846	10 348	10 498	21 554	10 573	10 981	- 708	- 225	- 483
4	Oberfranken-West.....	29 735	14 661	15 074	29 919	14 701	15 218	- 184	- 40	- 144
5	Oberfranken-Ost.....	23 529	11 741	11 788	23 815	11 928	11 887	- 286	- 187	- 99
6	Oberpfalz-Nord.....	21 641	11 174	10 467	21 662	10 987	10 675	- 21	187	- 208
7	Industrieregion Mittelfranken.....	79 211	41 715	37 496	74 163	38 821	35 342	5 048	2 894	2 154
8	Westmittelfranken.....	18 822	9 423	9 399	19 303	9 524	9 779	- 481	- 101	- 380
9	Augsburg.....	46 580	24 519	22 061	44 895	23 240	21 655	1 685	1 279	406
10	Ingolstadt.....	25 569	13 873	11 696	24 247	12 978	11 269	1 322	895	427
11	Regensburg.....	35 412	17 960	17 452	33 031	16 687	16 344	2 381	1 273	1 108
12	Donau-Wald.....	33 485	16 740	16 745	32 328	15 967	16 361	1 157	773	384
13	Landshut.....	24 891	13 214	11 677	23 260	12 092	11 168	1 631	1 122	509
14	München.....	197 405	105 872	91 533	170 117	91 157	78 960	27 288	14 715	12 573
15	Donau-Iller.....	26 257	13 315	12 942	25 583	12 864	12 719	674	451	223
16	Allgäu.....	27 647	13 987	13 660	26 902	13 503	13 399	745	484	261
17	Oberland.....	28 349	14 122	14 227	26 733	13 186	13 547	1 616	936	680
18	Südostoberbayern.....	50 891	25 853	25 038	47 406	23 905	23 501	3 485	1 948	1 537
19	<b>Bayern</b>	<b>739 802</b>	<b>383 398</b>	<b>356 404</b>	<b>694 187</b>	<b>356 810</b>	<b>337 377</b>	<b>45 615</b>	<b>26 588</b>	<b>19 027</b>
<b>Regionsgruppen</b>										
1	Regionen mit großen Verdichtungsräumen (Regionen 7, 9, 14).....	323 196	172 106	151 090	289 175	153 218	135 957	34 021	18 888	15 133
2	Grenzland- und überwiegend strukturschwache Regionen (Regionen 3 - 6, 8, 11 - 13).....	208 361	105 261	103 100	204 872	102 459	102 413	3 489	2 802	687
3	Sonstige ländliche Regionen (Regionen 1, 2, 10, 15 - 18).....	208 245	106 031	102 214	200 140	101 133	99 007	8 105	4 898	3 207
<b>Regionen <sup>1)</sup></b>		<b>darunter Ausländer</b>								
1	Bayerischer Untermain.....	3 705	2 124	1 581	3 330	1 918	1 412	375	206	169
2	Würzburg.....	5 414	3 277	2 137	4 496	2 768	1 728	918	509	409
3	Main-Rhön.....	2 936	1 619	1 317	2 453	1 331	1 122	483	288	195
4	Oberfranken-West.....	4 186	2 317	1 869	3 561	1 930	1 631	625	387	238
5	Oberfranken-Ost.....	3 630	1 967	1 663	3 111	1 733	1 378	519	234	285
6	Oberpfalz-Nord.....	3 960	2 540	1 420	2 804	1 788	1 016	1 156	752	404
7	Industrieregion Mittelfranken.....	24 252	14 263	9 989	20 786	12 378	8 408	3 466	1 885	1 581
8	Westmittelfranken.....	3 309	1 912	1 397	2 836	1 633	1 203	473	279	194
9	Augsburg.....	10 769	6 718	4 051	8 703	5 396	3 307	2 066	1 322	744
10	Ingolstadt.....	7 172	4 519	2 653	6 069	3 923	2 146	1 103	596	507
11	Regensburg.....	7 285	4 234	3 051	5 611	3 329	2 282	1 674	905	769
12	Donau-Wald.....	6 635	3 744	2 891	5 168	2 820	2 348	1 467	924	543
13	Landshut.....	4 991	3 111	1 880	3 885	2 444	1 441	1 106	667	439
14	München.....	72 716	43 198	29 518	52 957	32 437	20 520	19 759	10 761	8 998
15	Donau-Iller.....	5 845	3 270	2 575	4 968	2 780	2 188	877	490	387
16	Allgäu.....	5 145	2 935	2 210	4 496	2 533	1 963	649	402	247
17	Oberland.....	5 784	3 189	2 595	4 646	2 509	2 137	1 138	680	458
18	Südostoberbayern.....	11 618	6 659	4 959	9 493	5 446	4 047	2 125	1 213	912
19	<b>Bayern</b>	<b>189 352</b>	<b>111 596</b>	<b>77 756</b>	<b>149 373</b>	<b>89 096</b>	<b>60 277</b>	<b>39 979</b>	<b>22 500</b>	<b>17 479</b>
<b>Regionsgruppen</b>										
1	Regionen mit großen Verdichtungsräumen (Regionen 7, 9, 14).....	107 737	64 179	43 558	82 446	50 211	32 235	25 291	13 968	11 323
2	Grenzland- und überwiegend strukturschwache Regionen (Regionen 3 - 6, 8, 11 - 13).....	36 932	21 444	15 488	29 429	17 008	12 421	7 503	4 436	3 067
3	Sonstige ländliche Regionen (Regionen 1, 2, 10, 15 - 18).....	44 683	25 973	18 710	37 498	21 877	15 621	7 185	4 096	3 089

<sup>1)</sup> Erläuterung sh. Seite 26

**kreisfreien Städten und Landkreisen in Bayern 2010**

davon Wanderungen												Lfd. Nr.
innerhalb Bayerns				über die Landesgrenze innerhalb des Bundesgebietes				über die Grenze des Bundesgebietes				
Zugezogene		Fortgezogene		Zugezogene		Fortgezogene		Zugezogene		Fortgezogene		
insgesamt	männlich	insgesamt	männlich	insgesamt	männlich	insgesamt	männlich	insgesamt	männlich	insgesamt	männlich	
<b>Personen</b>												
12 549	6 165	12 532	6 107	5 173	2 549	5 561	2 812	1 981	1 172	1 788	1 058	1
19 367	9 434	19 195	9 334	6 656	3 274	6 904	3 328	3 806	2 287	3 289	2 058	2
15 556	7 591	16 184	7 867	3 298	1 679	3 472	1 718	1 992	1 078	1 898	988	3
22 300	10 829	22 723	11 094	4 335	2 123	4 450	2 158	3 100	1 709	2 746	1 449	4
17 052	8 433	17 484	8 609	3 974	2 000	4 088	2 081	2 503	1 308	2 243	1 238	5
16 736	8 341	17 366	8 499	1 983	999	2 136	1 122	2 922	1 834	2 160	1 366	6
49 191	24 523	49 438	24 996	11 659	6 082	11 034	5 641	18 361	11 110	13 691	8 184	7
13 804	6 693	14 363	6 898	2 565	1 307	2 812	1 387	2 453	1 423	2 128	1 239	8
33 392	16 813	32 499	16 186	6 521	3 367	6 436	3 198	6 667	4 339	5 960	3 856	9
16 866	8 655	16 883	8 501	3 403	1 853	2 820	1 493	5 300	3 365	4 544	2 984	10
26 122	12 774	25 298	12 293	3 955	2 017	3 669	1 880	5 335	3 169	4 064	2 514	11
25 586	12 499	25 578	12 402	3 175	1 591	2 990	1 488	4 724	2 650	3 760	2 077	12
18 400	9 230	17 962	8 937	2 018	1 119	1 897	1 053	4 473	2 865	3 401	2 102	13
104 760	52 365	105 006	53 097	36 920	19 247	28 954	15 023	55 725	34 260	36 157	23 037	14
15 182	7 488	15 275	7 486	7 318	3 671	7 083	3 602	3 757	2 156	3 225	1 776	15
17 828	8 777	17 664	8 676	6 008	2 994	5 656	2 766	3 811	2 216	3 582	2 061	16
20 313	9 811	20 228	9 788	3 938	2 013	3 398	1 691	4 098	2 298	3 107	1 707	17
36 484	17 887	35 810	17 538	5 595	2 849	4 388	2 227	8 812	5 117	7 208	4 140	18
<b>481 488</b>	<b>238 308</b>	<b>481 488</b>	<b>238 308</b>	<b>118 494</b>	<b>60 734</b>	<b>107 748</b>	<b>54 668</b>	<b>139 820</b>	<b>84 356</b>	<b>104 951</b>	<b>63 834</b>	
187 343	93 701	186 943	94 279	55 100	28 696	46 424	23 862	80 753	49 709	55 808	35 077	1
155 556	76 390	156 958	76 599	25 303	12 835	25 514	12 887	27 502	16 036	22 400	12 973	2
138 589	68 217	137 587	67 430	38 091	19 203	35 810	17 919	31 565	18 611	26 743	15 784	3
<b>darunter Ausländer</b>												
1 458	795	1 307	690	693	393	764	437	1 554	936	1 259	791	1
1 655	987	1 378	778	617	349	726	390	3 142	1 941	2 392	1 600	2
1 052	579	851	455	358	199	398	211	1 526	841	1 204	665	3
1 300	697	1 249	667	372	220	451	243	2 514	1 400	1 861	1 020	4
1 165	687	1 045	591	378	199	410	214	2 087	1 081	1 656	928	5
1 268	796	1 038	574	253	148	269	156	2 439	1 596	1 497	1 058	6
6 092	3 290	7 984	4 576	2 025	1 110	1 867	1 054	16 135	9 863	10 935	6 748	7
996	568	1 000	529	241	132	305	160	2 072	1 212	1 531	944	8
4 234	2 456	3 237	1 774	1 014	587	880	486	5 521	3 675	4 586	3 136	9
1 930	1 210	1 847	1 109	493	293	398	257	4 749	3 016	3 824	2 557	10
2 161	1 138	1 983	1 041	565	339	510	286	4 559	2 757	3 118	2 002	11
2 190	1 275	1 861	1 010	402	217	365	192	4 043	2 252	2 942	1 618	12
1 906	1 132	1 659	950	303	183	232	138	2 782	1 796	1 994	1 356	13
17 824	9 625	18 847	10 619	6 445	3 687	4 980	2 870	48 447	29 886	29 130	18 948	14
1 528	862	1 495	835	1 147	620	995	568	3 170	1 788	2 478	1 377	15
1 541	852	1 444	778	607	336	550	276	2 997	1 747	2 502	1 479	16
2 111	1 139	2 195	1 158	328	188	326	171	3 345	1 862	2 125	1 180	17
3 521	1 983	3 512	1 937	688	378	549	313	7 409	4 298	5 432	3 196	18
<b>53 932</b>	<b>30 071</b>	<b>53 932</b>	<b>30 071</b>	<b>16 929</b>	<b>9 578</b>	<b>14 975</b>	<b>8 422</b>	<b>118 491</b>	<b>71 947</b>	<b>80 466</b>	<b>50 603</b>	
28 150	15 371	30 068	16 969	9 484	5 384	7 727	4 410	70 103	43 424	44 651	28 832	1
12 038	6 872	10 686	5 817	2 872	1 637	2 940	1 600	22 022	12 935	15 803	9 591	2
13 744	7 828	13 178	7 285	4 573	2 557	4 308	2 412	26 366	15 588	20 012	12 180	3

Noch: 1. Wanderungen nach Regierungsbezirken, Regionen,

Lfd. Nr.	Herkunfts- bzw. Zielgebiet	Wanderungen insgesamt								
		Zugezogene			Fortgezogene			Wanderungsgewinn bzw. -verlust (-)		
		insgesamt	männlich	weiblich	insgesamt	männlich	weiblich	insgesamt	männlich	weiblich
<b>Personen</b>										
<b>Kreisfreie Städte</b>										
1	Ingolstadt .....	7 560	4 179	3 381	6 998	3 865	3 133	562	314	248
2	München .....	100 194	55 478	44 716	81 430	45 105	36 325	18 764	10 373	8 391
3	Rosenheim .....	4 236	2 173	2 063	3 888	2 014	1 874	348	159	189
4	<b>Kreisfreie Städte zus.</b>	<b>111 990</b>	<b>61 830</b>	<b>50 160</b>	<b>92 316</b>	<b>50 984</b>	<b>41 332</b>	<b>19 674</b>	<b>10 846</b>	<b>8 828</b>
<b>Landkreise</b>										
1	Altötting .....	6 301	3 273	3 028	6 124	3 119	3 005	177	154	23
2	Bad Tölz-Wolfratshausen .....	7 751	3 829	3 922	7 145	3 530	3 615	606	299	307
3	Berchtesgadener Land .....	6 851	3 408	3 443	6 140	3 032	3 108	711	376	335
4	Dachau .....	9 522	4 934	4 588	8 682	4 471	4 211	840	463	377
5	Ebersberg .....	9 216	4 765	4 451	8 100	4 087	4 013	1 116	678	438
6	Eichstätt .....	6 826	3 543	3 283	6 633	3 409	3 224	193	134	59
7	Erding .....	7 744	3 917	3 827	7 247	3 685	3 562	497	232	265
8	Freising .....	12 713	6 810	5 903	12 280	6 522	5 758	433	288	145
9	Fürstenfeldbruck .....	14 063	7 000	7 063	12 513	6 360	6 153	1 550	640	910
10	Garmisch-Partenkirchen .....	6 397	3 234	3 163	6 014	2 969	3 045	383	265	118
11	Landsberg am Lech .....	7 182	3 700	3 482	6 675	3 403	3 272	507	297	210
12	Miesbach .....	6 835	3 317	3 518	6 480	3 112	3 368	355	205	150
13	Mühldorf a.Inn .....	6 317	3 317	3 000	5 949	3 123	2 826	368	194	174
14	München .....	27 385	14 591	12 794	24 245	13 086	11 159	3 140	1 505	1 635
15	Neuburg-Schrobenhausen .....	4 382	2 374	2 008	4 179	2 233	1 946	203	141	62
16	Pfaffenhofen a.d.Ilm .....	6 801	3 777	3 024	6 437	3 471	2 966	364	306	58
17	Rosenheim .....	17 333	8 896	8 437	15 956	8 121	7 835	1 377	775	602
18	Starnberg .....	9 386	4 677	4 709	8 945	4 438	4 507	441	239	202
19	Traunstein .....	9 853	4 786	5 067	9 349	4 496	4 853	504	290	214
20	Weilheim-Schongau .....	7 366	3 742	3 624	7 094	3 575	3 519	272	167	105
21	<b>Landkreise zusammen</b>	<b>190 224</b>	<b>97 890</b>	<b>92 334</b>	<b>176 187</b>	<b>90 242</b>	<b>85 945</b>	<b>14 037</b>	<b>7 648</b>	<b>6 389</b>
22	<b>Oberbayern</b>	<b>302 214</b>	<b>159 720</b>	<b>142 494</b>	<b>268 503</b>	<b>141 226</b>	<b>127 277</b>	<b>33 711</b>	<b>18 494</b>	<b>15 217</b>
<b>darunter Ausländer</b>										
<b>Kreisfreie Städte</b>										
1	Ingolstadt .....	2 879	1 691	1 188	2 466	1 480	986	413	211	202
2	München .....	48 007	29 007	19 000	33 039	20 940	12 099	14 968	8 067	6 901
3	Rosenheim .....	1 055	584	471	873	522	351	182	62	120
4	<b>Kreisfreie Städte zus.</b>	<b>51 941</b>	<b>31 282</b>	<b>20 659</b>	<b>36 378</b>	<b>22 942</b>	<b>13 436</b>	<b>15 563</b>	<b>8 340</b>	<b>7 223</b>
<b>Landkreise</b>										
1	Altötting .....	1 382	878	504	1 110	682	428	272	196	76
2	Bad Tölz-Wolfratshausen .....	1 522	834	688	1 241	667	574	281	167	114
3	Berchtesgadener Land .....	1 948	961	987	1 461	733	728	487	228	259
4	Dachau .....	2 699	1 614	1 085	2 145	1 250	895	554	364	190
5	Ebersberg .....	2 127	1 172	955	1 598	848	750	529	324	205
6	Eichstätt .....	1 518	932	586	1 426	919	507	92	13	79
7	Erding .....	1 532	851	681	1 199	697	502	333	154	179
8	Freising .....	3 494	2 150	1 344	2 971	1 832	1 139	523	318	205
9	Fürstenfeldbruck .....	3 173	1 715	1 458	2 382	1 377	1 005	791	338	453
10	Garmisch-Partenkirchen .....	1 516	869	647	1 191	654	537	325	215	110
11	Landsberg am Lech .....	1 121	673	448	825	486	339	296	187	109
12	Miesbach .....	1 528	809	719	1 247	656	591	281	153	128
13	Mühldorf a.Inn .....	1 433	919	514	1 150	747	403	283	172	111
14	München .....	8 213	4 795	3 418	6 645	3 923	2 722	1 568	872	696
15	Neuburg-Schrobenhausen .....	1 108	742	366	860	613	247	248	129	119
16	Pfaffenhofen a.d.Ilm .....	1 667	1 154	513	1 317	911	406	350	243	107
17	Rosenheim .....	3 833	2 295	1 538	3 234	1 913	1 321	599	382	217
18	Starnberg .....	2 350	1 221	1 129	2 153	1 084	1 069	197	137	60
19	Traunstein .....	1 967	1 022	945	1 665	849	816	302	173	129
20	Weilheim-Schongau .....	1 218	677	541	967	532	435	251	145	106
21	<b>Landkreise zusammen</b>	<b>45 349</b>	<b>26 283</b>	<b>19 066</b>	<b>36 787</b>	<b>21 373</b>	<b>15 414</b>	<b>8 562</b>	<b>4 910</b>	<b>3 652</b>
22	<b>Oberbayern</b>	<b>97 290</b>	<b>57 565</b>	<b>39 725</b>	<b>73 165</b>	<b>44 315</b>	<b>28 850</b>	<b>24 125</b>	<b>13 250</b>	<b>10 875</b>



## kreisfreien Städten und Landkreisen in Bayern 2010

davon Wanderungen												Lfd. Nr.
innerhalb Bayerns				über die Landesgrenze innerhalb des Bundesgebietes				über die Grenze des Bundesgebietes				
Zugezogene		Fortgezogene		Zugezogene		Fortgezogene		Zugezogene		Fortgezogene		
insgesamt	männlich	insgesamt	männlich	insgesamt	männlich	insgesamt	männlich	insgesamt	männlich	insgesamt	männlich	
<b>Personen</b>												
3 761	1 975	3 899	2 058	1 438	820	1 024	564	2 361	1 384	2 075	1 243	1
35 127	17 584	39 248	20 165	24 108	12 465	18 046	9 333	40 959	25 429	24 136	15 607	2
2 871	1 443	2 821	1 430	730	392	496	265	635	338	571	319	3
<b>41 759</b>	<b>21 002</b>	<b>45 968</b>	<b>23 653</b>	<b>26 276</b>	<b>13 677</b>	<b>19 566</b>	<b>10 162</b>	<b>43 955</b>	<b>27 151</b>	<b>26 782</b>	<b>17 169</b>	<b>4</b>
4 876	2 409	4 852	2 359	481	267	498	281	944	597	774	479	1
5 767	2 778	5 562	2 688	941	470	784	396	1 043	581	799	446	2
4 103	2 032	4 099	2 001	1 114	556	752	381	1 634	820	1 289	650	3
6 909	3 416	6 434	3 191	975	496	937	478	1 638	1 022	1 311	802	4
6 893	3 433	6 247	3 044	1 043	544	830	407	1 280	788	1 023	636	5
4 953	2 478	4 910	2 383	799	407	671	338	1 074	658	1 052	688	6
5 738	2 821	5 658	2 781	998	511	844	443	1 008	585	745	461	7
8 325	4 225	8 770	4 448	2 122	1 132	1 674	870	2 266	1 453	1 836	1 204	8
11 012	5 370	9 816	4 875	1 576	809	1 446	724	1 475	821	1 251	761	9
3 999	1 939	4 021	1 951	1 204	608	1 076	529	1 194	687	917	489	10
5 511	2 795	5 265	2 614	933	469	843	431	738	436	567	358	11
4 854	2 266	4 901	2 305	919	484	700	350	1 062	567	879	457	12
4 679	2 294	4 645	2 295	549	274	493	252	1 089	749	811	576	13
18 748	9 539	17 060	8 775	3 874	2 165	3 237	1 826	4 763	2 887	3 948	2 485	14
3 283	1 717	3 232	1 615	458	229	432	229	641	428	515	389	15
4 869	2 485	4 842	2 445	708	397	693	362	1 224	895	902	664	16
12 717	6 260	12 194	6 028	1 626	805	1 325	646	2 990	1 831	2 437	1 447	17
6 497	3 182	6 508	3 204	1 291	656	1 097	511	1 598	839	1 340	723	18
7 238	3 449	7 199	3 425	1 095	555	824	402	1 520	782	1 326	669	19
5 693	2 828	5 744	2 844	874	451	838	416	799	463	512	315	20
<b>136 664</b>	<b>67 716</b>	<b>131 959</b>	<b>65 271</b>	<b>23 580</b>	<b>12 285</b>	<b>19 994</b>	<b>10 272</b>	<b>29 980</b>	<b>17 889</b>	<b>24 234</b>	<b>14 699</b>	<b>21</b>
<b>178 423</b>	<b>88 718</b>	<b>177 927</b>	<b>88 924</b>	<b>49 856</b>	<b>25 962</b>	<b>39 560</b>	<b>20 434</b>	<b>73 935</b>	<b>45 040</b>	<b>51 016</b>	<b>31 868</b>	<b>22</b>
<b>darunter Ausländer</b>												
511	302	512	300	240	147	151	93	2 128	1 242	1 803	1 087	1
6 869	3 630	9 125	5 464	4 752	2 763	3 649	2 180	36 386	22 614	20 265	13 296	2
436	251	407	250	106	62	70	43	513	271	396	229	3
<b>7 816</b>	<b>4 183</b>	<b>10 044</b>	<b>6 014</b>	<b>5 098</b>	<b>2 972</b>	<b>3 870</b>	<b>2 316</b>	<b>39 027</b>	<b>24 127</b>	<b>22 464</b>	<b>14 612</b>	<b>4</b>
481	290	432	235	97	66	106	78	804	522	572	369	1
595	316	618	319	81	43	78	41	846	475	545	307	2
488	255	457	235	107	44	76	34	1 353	662	928	464	3
1 172	657	1 007	548	161	94	117	64	1 366	863	1 021	638	4
957	481	828	384	154	83	86	47	1 016	608	684	417	5
463	288	445	266	96	62	90	65	959	582	891	588	6
619	325	599	317	84	42	64	38	829	484	536	342	7
1 286	743	1 331	752	281	152	229	124	1 927	1 255	1 411	956	8
1 768	944	1 296	703	239	118	196	103	1 166	653	890	571	9
436	252	466	260	91	55	88	51	989	562	637	343	10
491	308	410	214	78	44	62	36	552	321	353	236	11
589	310	562	294	77	47	55	27	862	452	630	335	12
397	217	399	220	104	60	89	46	932	642	662	481	13
3 768	2 079	3 271	1 752	486	275	400	209	3 959	2 441	2 974	1 962	14
487	342	374	235	59	23	71	44	562	377	415	334	15
469	278	516	308	98	61	86	55	1 100	815	715	548	16
1 145	660	1 190	663	157	82	127	67	2 531	1 553	1 917	1 183	17
894	458	980	485	210	116	177	69	1 246	647	996	530	18
574	310	627	334	117	64	81	45	1 276	648	957	470	19
491	261	549	285	79	43	105	52	648	373	313	195	20
<b>17 570</b>	<b>9 774</b>	<b>16 357</b>	<b>8 809</b>	<b>2 856</b>	<b>1 574</b>	<b>2 383</b>	<b>1 295</b>	<b>24 923</b>	<b>14 935</b>	<b>18 047</b>	<b>11 269</b>	<b>21</b>
<b>25 386</b>	<b>13 957</b>	<b>26 401</b>	<b>14 823</b>	<b>7 954</b>	<b>4 546</b>	<b>6 253</b>	<b>3 611</b>	<b>63 950</b>	<b>39 062</b>	<b>40 511</b>	<b>25 881</b>	<b>22</b>

**Noch: 1. Wanderungen nach Regierungsbezirken, Regionen,**

Lfd. Nr.	Herkunfts- bzw. Zielgebiet	Wanderungen insgesamt								
		Zugezogene			Fortgezogene			Wanderungsgewinn bzw. -verlust (-)		
		insgesamt	männlich	weiblich	insgesamt	männlich	weiblich	insgesamt	männlich	weiblich
<b>Personen</b>										
<b>Kreisfreie Städte</b>										
1	Landshut .....	5 327	2 833	2 494	4 579	2 419	2 160	748	414	334
2	Passau .....	3 575	1 689	1 886	3 388	1 533	1 855	187	156	31
3	Straubing .....	2 554	1 354	1 200	2 381	1 316	1 065	173	38	135
4	<b>Kreisfreie Städte zus.</b>	<b>11 456</b>	<b>5 876</b>	<b>5 580</b>	<b>10 348</b>	<b>5 268</b>	<b>5 080</b>	<b>1 108</b>	<b>608</b>	<b>500</b>
<b>Landkreise</b>										
1	Deggendorf .....	7 092	3 649	3 443	6 615	3 362	3 253	477	287	190
2	Dingolfing-Landau .....	4 698	2 741	1 957	4 279	2 312	1 967	419	429	- 10
3	Freyung-Grafenau .....	3 029	1 455	1 574	3 045	1 481	1 564	- 16	- 26	10
4	Kelheim .....	5 547	2 879	2 668	5 435	2 829	2 606	112	50	62
5	Landshut .....	8 114	4 217	3 897	7 801	4 034	3 767	313	183	130
6	Passau .....	9 069	4 506	4 563	8 804	4 310	4 494	265	196	69
7	Regen .....	3 249	1 642	1 607	3 303	1 620	1 683	- 54	22	- 76
8	Rottal-Inn .....	5 711	2 883	2 828	5 567	2 770	2 797	144	113	31
9	Straubing-Bogen .....	4 917	2 445	2 472	4 792	2 345	2 447	125	100	25
10	<b>Landkreise zusammen</b>	<b>51 426</b>	<b>26 417</b>	<b>25 009</b>	<b>49 641</b>	<b>25 063</b>	<b>24 578</b>	<b>1 785</b>	<b>1 354</b>	<b>431</b>
11	<b>Niederbayern</b>	<b>62 882</b>	<b>32 293</b>	<b>30 589</b>	<b>59 989</b>	<b>30 331</b>	<b>29 658</b>	<b>2 893</b>	<b>1 962</b>	<b>931</b>
<b>darunter Ausländer</b>										
<b>Kreisfreie Städte</b>										
1	Landshut .....	1 374	898	476	1 005	681	324	369	217	152
2	Passau .....	896	431	465	719	313	406	177	118	59
3	Straubing .....	617	353	264	523	322	201	94	31	63
4	<b>Kreisfreie Städte zus.</b>	<b>2 887</b>	<b>1 682</b>	<b>1 205</b>	<b>2 247</b>	<b>1 316</b>	<b>931</b>	<b>640</b>	<b>366</b>	<b>274</b>
<b>Landkreise</b>										
1	Deggendorf .....	1 837	1 018	819	1 413	751	662	424	267	157
2	Dingolfing-Landau .....	863	560	303	644	423	221	219	137	82
3	Freyung-Grafenau .....	412	224	188	282	152	130	130	72	58
4	Kelheim .....	1 104	710	394	938	620	318	166	90	76
5	Landshut .....	1 377	825	552	1 064	638	426	313	187	126
6	Passau .....	1 425	892	533	1 071	631	440	354	261	93
7	Regen .....	445	274	171	286	182	104	159	92	67
8	Rottal-Inn .....	1 110	663	447	928	551	377	182	112	70
9	Straubing-Bogen .....	1 003	552	451	874	469	405	129	83	46
10	<b>Landkreise zusammen</b>	<b>9 576</b>	<b>5 718</b>	<b>3 858</b>	<b>7 500</b>	<b>4 417</b>	<b>3 083</b>	<b>2 076</b>	<b>1 301</b>	<b>775</b>
11	<b>Niederbayern</b>	<b>12 463</b>	<b>7 400</b>	<b>5 063</b>	<b>9 747</b>	<b>5 733</b>	<b>4 014</b>	<b>2 716</b>	<b>1 667</b>	<b>1 049</b>

**kreisfreien Städten und Landkreisen in Bayern 2010**

davon Wanderungen												Lfd. Nr.
innerhalb Bayerns				über die Landesgrenze innerhalb des Bundesgebietes				über die Grenze des Bundesgebietes				
Zugezogene		Fortgezogene		Zugezogene		Fortgezogene		Zugezogene		Fortgezogene		
insgesamt	männlich	insgesamt	männlich	insgesamt	männlich	insgesamt	männlich	insgesamt	männlich	insgesamt	männlich	

**Personen**

3 519	1 846	3 052	1 580	507	276	440	243	1 301	711	1 087	596	1
2 098	1 027	2 060	958	824	364	752	326	653	298	576	249	2
1 885	971	1 733	929	254	143	238	126	415	240	410	261	3
<b>7 502</b>	<b>3 844</b>	<b>6 845</b>	<b>3 467</b>	<b>1 585</b>	<b>783</b>	<b>1 430</b>	<b>695</b>	<b>2 369</b>	<b>1 249</b>	<b>2 073</b>	<b>1 106</b>	<b>4</b>
5 332	2 698	5 085	2 541	475	267	480	275	1 285	684	1 050	546	1
3 401	1 823	3 428	1 749	328	201	310	180	969	717	541	383	2
2 465	1 168	2 658	1 277	312	143	236	111	252	144	151	93	3
4 247	2 084	4 257	2 093	506	269	535	293	794	526	643	443	4
6 337	3 102	6 270	3 090	650	353	611	344	1 127	762	920	600	5
7 330	3 493	7 307	3 491	665	331	685	341	1 074	682	812	478	6
2 676	1 311	2 871	1 382	301	171	284	147	272	160	148	91	7
4 412	2 095	4 468	2 124	405	220	424	229	894	568	675	417	8
3 800	1 831	3 864	1 824	344	172	315	162	773	442	613	359	9
<b>40 000</b>	<b>19 605</b>	<b>40 208</b>	<b>19 571</b>	<b>3 986</b>	<b>2 127</b>	<b>3 880</b>	<b>2 082</b>	<b>7 440</b>	<b>4 685</b>	<b>5 553</b>	<b>3 410</b>	<b>10</b>
<b>47 502</b>	<b>23 449</b>	<b>47 053</b>	<b>23 038</b>	<b>5 571</b>	<b>2 910</b>	<b>5 310</b>	<b>2 777</b>	<b>9 809</b>	<b>5 934</b>	<b>7 626</b>	<b>4 516</b>	<b>11</b>

**darunter Ausländer**

538	334	416	255	99	62	77	44	737	502	512	382	1
242	136	201	101	108	54	96	46	546	241	422	166	2
209	117	150	89	45	28	36	15	363	208	337	218	3
<b>989</b>	<b>587</b>	<b>767</b>	<b>445</b>	<b>252</b>	<b>144</b>	<b>209</b>	<b>105</b>	<b>1 646</b>	<b>951</b>	<b>1 271</b>	<b>766</b>	<b>4</b>
592	369	405	230	75	45	69	45	1 170	604	939	476	1
340	217	290	170	39	23	30	17	484	320	324	236	2
201	106	167	84	37	17	31	18	174	101	84	50	3
389	226	341	189	56	37	84	58	659	447	513	373	4
580	315	496	263	81	42	41	24	716	468	527	351	5
468	271	453	251	75	43	68	35	882	578	550	345	6
184	123	158	100	34	15	30	19	227	136	98	63	7
345	200	383	219	74	51	56	34	691	412	489	298	8
294	153	327	155	28	15	35	14	681	384	512	300	9
<b>3 393</b>	<b>1 980</b>	<b>3 020</b>	<b>1 661</b>	<b>499</b>	<b>288</b>	<b>444</b>	<b>264</b>	<b>5 684</b>	<b>3 450</b>	<b>4 036</b>	<b>2 492</b>	<b>10</b>
<b>4 382</b>	<b>2 567</b>	<b>3 787</b>	<b>2 106</b>	<b>751</b>	<b>432</b>	<b>653</b>	<b>369</b>	<b>7 330</b>	<b>4 401</b>	<b>5 307</b>	<b>3 258</b>	<b>11</b>

**Noch: 1. Wanderungen nach Regierungsbezirken, Regionen,**

Lfd. Nr.	Herkunfts- bzw. Zielgebiet	Wanderungen insgesamt								
		Zugezogene			Fortgezogene			Wanderungsgewinn bzw. -verlust (-)		
		insgesamt	männlich	weiblich	insgesamt	männlich	weiblich	insgesamt	männlich	weiblich
<b>Personen</b>										
<b>Kreisfreie Städte</b>										
1	Amberg .....	2 368	1 330	1 038	2 127	1 210	917	241	120	121
2	Regensburg .....	10 685	5 426	5 259	9 349	4 659	4 690	1 336	767	569
3	Weiden i.d.OPf. ....	2 075	1 092	983	1 966	1 019	947	109	73	36
4	<b>Kreisfreie Städte zus.</b>	<b>15 128</b>	<b>7 848</b>	<b>7 280</b>	<b>13 442</b>	<b>6 888</b>	<b>6 554</b>	<b>1 686</b>	<b>960</b>	<b>726</b>
<b>Landkreise</b>										
1	Amberg-Sulzbach .....	4 196	2 034	2 162	4 398	2 157	2 241	- 202	- 123	- 79
2	Cham .....	5 117	2 537	2 580	4 927	2 403	2 524	190	134	56
3	Neumarkt i.d.OPf. ....	5 298	2 809	2 489	5 365	2 844	2 521	- 67	- 35	- 32
4	Neustadt a.d.Waldnaab .....	4 055	2 099	1 956	4 330	2 186	2 144	- 275	- 87	- 188
5	Regensburg .....	9 806	4 849	4 957	8 989	4 509	4 480	817	340	477
6	Schwandorf .....	6 386	3 341	3 045	6 075	3 058	3 017	311	283	28
7	Tirschenreuth .....	2 717	1 349	1 368	2 935	1 435	1 500	- 218	- 86	- 132
8	<b>Landkreise zusammen</b>	<b>37 575</b>	<b>19 018</b>	<b>18 557</b>	<b>37 019</b>	<b>18 592</b>	<b>18 427</b>	<b>556</b>	<b>426</b>	<b>130</b>
9	<b>Oberpfalz</b>	<b>52 703</b>	<b>26 866</b>	<b>25 837</b>	<b>50 461</b>	<b>25 480</b>	<b>24 981</b>	<b>2 242</b>	<b>1 386</b>	<b>856</b>
<b>darunter Ausländer</b>										
<b>Kreisfreie Städte</b>										
1	Amberg .....	534	334	200	379	249	130	155	85	70
2	Regensburg .....	2 923	1 570	1 353	2 246	1 168	1 078	677	402	275
3	Weiden i.d.OPf. ....	387	254	133	307	197	110	80	57	23
4	<b>Kreisfreie Städte zus.</b>	<b>3 844</b>	<b>2 158</b>	<b>1 686</b>	<b>2 932</b>	<b>1 614</b>	<b>1 318</b>	<b>912</b>	<b>544</b>	<b>368</b>
<b>Landkreise</b>										
1	Amberg-Sulzbach .....	552	287	265	429	232	197	123	55	68
2	Cham .....	821	503	318	581	329	252	240	174	66
3	Neumarkt i.d.OPf. ....	1 201	829	372	1 064	804	260	137	25	112
4	Neustadt a.d.Waldnaab .....	750	566	184	535	381	154	215	185	30
5	Regensburg .....	1 503	787	716	1 026	559	467	477	228	249
6	Schwandorf .....	1 360	865	495	856	548	308	504	317	187
7	Tirschenreuth .....	386	237	149	306	186	120	80	51	29
8	<b>Landkreise zusammen</b>	<b>6 573</b>	<b>4 074</b>	<b>2 499</b>	<b>4 797</b>	<b>3 039</b>	<b>1 758</b>	<b>1 776</b>	<b>1 035</b>	<b>741</b>
9	<b>Oberpfalz</b>	<b>10 417</b>	<b>6 232</b>	<b>4 185</b>	<b>7 729</b>	<b>4 653</b>	<b>3 076</b>	<b>2 688</b>	<b>1 579</b>	<b>1 109</b>

**kreisfreien Städten und Landkreisen in Bayern 2010**

davon Wanderungen												Lfd. Nr.
innerhalb Bayerns				über die Landesgrenze innerhalb des Bundesgebietes				über die Grenze des Bundesgebietes				
Zugezogene		Fortgezogene		Zugezogene		Fortgezogene		Zugezogene		Fortgezogene		
insgesamt	männlich	insgesamt	männlich	insgesamt	männlich	insgesamt	männlich	insgesamt	männlich	insgesamt	männlich	
<b>Personen</b>												
1 774	999	1 597	886	290	153	299	177	304	178	231	147	1
6 718	3 343	6 034	2 958	1 828	908	1 580	772	2 139	1 175	1 735	929	2
1 605	832	1 472	725	246	124	271	153	224	136	223	141	3
<b>10 097</b>	<b>5 174</b>	<b>9 103</b>	<b>4 569</b>	<b>2 364</b>	<b>1 185</b>	<b>2 150</b>	<b>1 102</b>	<b>2 667</b>	<b>1 489</b>	<b>2 189</b>	<b>1 217</b>	<b>4</b>
3 326	1 624	3 560	1 735	394	179	455	232	476	231	383	190	1
4 079	1 955	4 108	1 940	424	225	437	218	614	357	382	245	2
3 807	1 851	3 996	1 926	501	266	506	266	990	692	863	652	3
3 077	1 448	3 515	1 693	303	145	303	134	675	506	512	359	4
8 002	3 905	7 647	3 770	824	418	723	388	980	526	619	351	5
4 810	2 376	4 922	2 368	532	301	580	309	1 044	664	573	381	6
2 282	1 125	2 435	1 156	235	104	250	125	200	120	250	154	7
<b>29 383</b>	<b>14 284</b>	<b>30 183</b>	<b>14 588</b>	<b>3 213</b>	<b>1 638</b>	<b>3 254</b>	<b>1 672</b>	<b>4 979</b>	<b>3 096</b>	<b>3 582</b>	<b>2 332</b>	<b>8</b>
<b>39 480</b>	<b>19 458</b>	<b>39 286</b>	<b>19 157</b>	<b>5 577</b>	<b>2 823</b>	<b>5 404</b>	<b>2 774</b>	<b>7 646</b>	<b>4 585</b>	<b>5 771</b>	<b>3 549</b>	<b>9</b>
<b>darunter Ausländer</b>												
227	156	148	100	49	27	62	37	258	151	169	112	1
707	368	625	314	313	175	240	116	1 903	1 027	1 381	738	2
180	123	111	60	28	15	38	23	179	116	158	114	3
<b>1 114</b>	<b>647</b>	<b>884</b>	<b>474</b>	<b>390</b>	<b>217</b>	<b>340</b>	<b>176</b>	<b>2 340</b>	<b>1 294</b>	<b>1 708</b>	<b>964</b>	<b>4</b>
171	93	178	88	29	15	23	12	352	179	228	132	1
272	149	234	118	40	26	51	26	509	328	296	185	2
271	155	294	176	75	51	79	57	855	623	691	571	3
135	78	158	84	40	27	31	16	575	461	346	281	4
625	306	563	287	91	55	84	48	787	426	379	224	5
361	223	329	186	79	50	87	54	920	592	440	308	6
202	125	118	59	28	14	28	14	156	98	160	113	7
<b>2 037</b>	<b>1 129</b>	<b>1 874</b>	<b>998</b>	<b>382</b>	<b>238</b>	<b>383</b>	<b>227</b>	<b>4 154</b>	<b>2 707</b>	<b>2 540</b>	<b>1 814</b>	<b>8</b>
<b>3 151</b>	<b>1 776</b>	<b>2 758</b>	<b>1 472</b>	<b>772</b>	<b>455</b>	<b>723</b>	<b>403</b>	<b>6 494</b>	<b>4 001</b>	<b>4 248</b>	<b>2 778</b>	<b>9</b>

**Noch: 1. Wanderungen nach Regierungsbezirken, Regionen,**

Lfd. Nr.	Herkunfts- bzw. Zielgebiet	Wanderungen insgesamt								
		Zugezogene			Fortgezogene			Wanderungsgewinn bzw. -verlust (-)		
		insgesamt	männlich	weiblich	insgesamt	männlich	weiblich	insgesamt	männlich	weiblich
<b>Personen</b>										
<b>Kreisfreie Städte</b>										
1	Bamberg .....	5 111	2 418	2 693	4 749	2 275	2 474	362	143	219
2	Bayreuth .....	5 652	2 888	2 764	5 334	2 843	2 491	318	45	273
3	Coburg .....	2 728	1 371	1 357	2 550	1 280	1 270	178	91	87
4	Hof .....	2 534	1 324	1 210	2 700	1 388	1 312	- 166	- 64	- 102
5	<b>Kreisfreie Städte zus.</b>	<b>16 025</b>	<b>8 001</b>	<b>8 024</b>	<b>15 333</b>	<b>7 786</b>	<b>7 547</b>	<b>692</b>	<b>215</b>	<b>477</b>
<b>Landkreise</b>										
1	Bamberg .....	7 043	3 443	3 600	7 064	3 449	3 615	- 21	- 6	- 15
2	Bayreuth .....	4 522	2 196	2 326	4 524	2 217	2 307	- 2	- 21	19
3	Coburg .....	4 028	2 024	2 004	4 404	2 175	2 229	- 376	- 151	- 225
4	Forchheim .....	5 032	2 495	2 537	5 088	2 519	2 569	- 56	- 24	- 32
5	Hof .....	4 360	2 144	2 216	4 618	2 204	2 414	- 258	- 60	- 198
6	Kronach .....	2 752	1 309	1 443	3 100	1 483	1 617	- 348	- 174	- 174
7	Kulmbach .....	3 171	1 553	1 618	3 314	1 631	1 683	- 143	- 78	- 65
8	Lichtenfels .....	3 041	1 601	1 440	2 964	1 520	1 444	77	81	- 4
9	Wunsiedel i.Fichtelgebirge .....	3 134	1 565	1 569	3 156	1 567	1 589	- 22	- 2	- 20
10	<b>Landkreise zusammen</b>	<b>37 083</b>	<b>18 330</b>	<b>18 753</b>	<b>38 232</b>	<b>18 765</b>	<b>19 467</b>	<b>- 1 149</b>	<b>- 435</b>	<b>- 714</b>
11	<b>Oberfranken</b>	<b>53 108</b>	<b>26 331</b>	<b>26 777</b>	<b>53 565</b>	<b>26 551</b>	<b>27 014</b>	<b>- 457</b>	<b>- 220</b>	<b>- 237</b>
<b>darunter Ausländer</b>										
<b>Kreisfreie Städte</b>										
1	Bamberg .....	1 116	573	543	982	512	470	134	61	73
2	Bayreuth .....	1 364	725	639	1 151	639	512	213	86	127
3	Coburg .....	555	325	230	502	271	231	53	54	- 1
4	Hof .....	770	431	339	657	345	312	113	86	27
5	<b>Kreisfreie Städte zus.</b>	<b>3 805</b>	<b>2 054</b>	<b>1 751</b>	<b>3 292</b>	<b>1 767</b>	<b>1 525</b>	<b>513</b>	<b>287</b>	<b>226</b>
<b>Landkreise</b>										
1	Bamberg .....	595	299	296	467	228	239	128	71	57
2	Bayreuth .....	421	236	185	370	214	156	51	22	29
3	Coburg .....	402	254	148	408	258	150	- 6	- 4	- 2
4	Forchheim .....	691	386	305	555	319	236	136	67	69
5	Hof .....	365	181	184	300	169	131	65	12	53
6	Kronach .....	375	171	204	383	181	202	- 8	- 10	2
7	Kulmbach .....	278	151	127	251	141	110	27	10	17
8	Lichtenfels .....	452	309	143	264	161	103	188	148	40
9	Wunsiedel i.Fichtelgebirge .....	423	240	183	374	220	154	49	20	29
10	<b>Landkreise zusammen</b>	<b>4 002</b>	<b>2 227</b>	<b>1 775</b>	<b>3 372</b>	<b>1 891</b>	<b>1 481</b>	<b>630</b>	<b>336</b>	<b>294</b>
11	<b>Oberfranken</b>	<b>7 807</b>	<b>4 281</b>	<b>3 526</b>	<b>6 664</b>	<b>3 658</b>	<b>3 006</b>	<b>1 143</b>	<b>623</b>	<b>520</b>

**kreisfreien Städten und Landkreisen in Bayern 2010**

davon Wanderungen												Lfd. Nr.
innerhalb Bayerns				über die Landesgrenze innerhalb des Bundesgebietes				über die Grenze des Bundesgebietes				
Zugezogene		Fortgezogene		Zugezogene		Fortgezogene		Zugezogene		Fortgezogene		
insgesamt	männlich	insgesamt	männlich	insgesamt	männlich	insgesamt	männlich	insgesamt	männlich	insgesamt	männlich	
<b>Personen</b>												
3 134	1 458	2 958	1 424	1 057	492	885	413	920	468	906	438	1
3 168	1 637	2 962	1 567	1 456	718	1 440	755	1 028	533	932	521	2
1 785	889	1 566	783	613	293	694	347	330	189	290	150	3
1 562	818	1 657	862	463	253	628	326	509	253	415	200	4
<b>9 649</b>	<b>4 802</b>	<b>9 143</b>	<b>4 636</b>	<b>3 589</b>	<b>1 756</b>	<b>3 647</b>	<b>1 841</b>	<b>2 787</b>	<b>1 443</b>	<b>2 543</b>	<b>1 309</b>	<b>5</b>
5 916	2 878	5 966	2 907	681	338	723	356	446	227	375	186	1
3 703	1 782	3 740	1 810	530	258	532	258	289	156	252	149	2
2 940	1 439	3 365	1 637	745	356	746	348	343	229	293	190	3
4 018	1 940	4 094	1 978	540	288	605	304	474	267	389	237	4
3 414	1 666	3 743	1 758	696	351	664	325	250	127	211	121	5
2 087	1 002	2 356	1 134	360	180	431	206	305	127	313	143	6
2 599	1 250	2 711	1 311	359	186	403	204	213	117	200	116	7
2 420	1 223	2 418	1 231	339	176	366	184	282	202	180	105	8
2 468	1 217	2 536	1 237	453	227	399	205	213	121	221	125	9
<b>29 565</b>	<b>14 397</b>	<b>30 929</b>	<b>15 003</b>	<b>4 703</b>	<b>2 360</b>	<b>4 869</b>	<b>2 390</b>	<b>2 815</b>	<b>1 573</b>	<b>2 434</b>	<b>1 372</b>	<b>10</b>
<b>39 214</b>	<b>19 199</b>	<b>40 072</b>	<b>19 639</b>	<b>8 292</b>	<b>4 116</b>	<b>8 516</b>	<b>4 231</b>	<b>5 602</b>	<b>3 016</b>	<b>4 977</b>	<b>2 681</b>	<b>11</b>
<b>darunter Ausländer</b>												
222	112	227	132	78	38	97	45	816	423	658	335	1
288	174	217	127	136	68	151	69	940	483	783	443	2
194	125	158	85	80	38	154	87	281	162	190	99	3
226	150	194	113	96	58	126	68	448	223	337	164	4
<b>930</b>	<b>561</b>	<b>796</b>	<b>457</b>	<b>390</b>	<b>202</b>	<b>528</b>	<b>269</b>	<b>2 485</b>	<b>1 291</b>	<b>1 968</b>	<b>1 041</b>	<b>5</b>
261	126	244	114	31	20	28	14	303	153	195	100	1
169	103	174	98	33	17	34	18	219	116	162	98	2
110	57	162	88	47	29	37	29	245	168	209	141	3
259	135	242	127	70	49	71	35	362	202	242	157	4
146	70	148	80	48	24	39	22	171	87	113	67	5
86	48	97	53	24	15	28	12	265	108	258	116	6
104	61	98	51	18	7	18	11	156	83	135	79	7
168	94	119	68	42	31	36	21	242	184	109	72	8
224	127	210	119	47	25	42	26	152	88	122	75	9
<b>1 527</b>	<b>821</b>	<b>1 494</b>	<b>798</b>	<b>360</b>	<b>217</b>	<b>333</b>	<b>188</b>	<b>2 115</b>	<b>1 189</b>	<b>1 545</b>	<b>905</b>	<b>10</b>
<b>2 457</b>	<b>1 382</b>	<b>2 290</b>	<b>1 255</b>	<b>750</b>	<b>419</b>	<b>861</b>	<b>457</b>	<b>4 600</b>	<b>2 480</b>	<b>3 513</b>	<b>1 946</b>	<b>11</b>

**Noch: 1. Wanderungen nach Regierungsbezirken, Regionen,**

Lfd. Nr.	Herkunfts- bzw. Zielgebiet	Wanderungen insgesamt								
		Zugezogene			Fortgezogene			Wanderungsgewinn bzw. -verlust (-)		
		insgesamt	männlich	weiblich	insgesamt	männlich	weiblich	insgesamt	männlich	weiblich
<b>Personen</b>										
<b>Kreisfreie Städte</b>										
1	Ansbach .....	2 146	1 053	1 093	2 142	1 082	1 060	4	- 29	33
2	Erlangen .....	7 909	4 148	3 761	7 853	4 160	3 693	56	- 12	68
3	Fürth .....	8 013	4 198	3 815	7 268	3 765	3 503	745	433	312
4	Nürnberg .....	29 890	16 027	13 863	27 396	14 600	12 796	2 494	1 427	1 067
5	Schwabach .....	2 139	1 070	1 069	1 867	924	943	272	146	126
6	<b>Kreisfreie Städte zus.</b>	<b>50 097</b>	<b>26 496</b>	<b>23 601</b>	<b>46 526</b>	<b>24 531</b>	<b>21 995</b>	<b>3 571</b>	<b>1 965</b>	<b>1 606</b>
<b>Landkreise</b>										
1	Ansbach .....	8 155	4 114	4 041	8 482	4 194	4 288	- 327	- 80	- 247
2	Erlangen-Höchstadt .....	7 681	3 883	3 798	7 209	3 604	3 605	472	279	193
3	Fürth .....	9 391	5 298	4 093	8 818	4 952	3 866	573	346	227
4	Neustadt a.d.Aisch-Bad Windsh. ....	4 633	2 305	2 328	4 817	2 363	2 454	- 184	- 58	- 126
5	Nürnberger Land .....	8 580	4 267	4 313	8 222	4 070	4 152	358	197	161
6	Roth .....	5 608	2 824	2 784	5 530	2 746	2 784	78	78	0
7	Weißenburg-Gunzenhausen .....	3 888	1 951	1 937	3 862	1 885	1 977	26	66	- 40
8	<b>Landkreise zusammen</b>	<b>47 936</b>	<b>24 642</b>	<b>23 294</b>	<b>46 940</b>	<b>23 814</b>	<b>23 126</b>	<b>996</b>	<b>828</b>	<b>168</b>
9	<b>Mittelfranken</b>	<b>98 033</b>	<b>51 138</b>	<b>46 895</b>	<b>93 466</b>	<b>48 345</b>	<b>45 121</b>	<b>4 567</b>	<b>2 793</b>	<b>1 774</b>
<b>darunter Ausländer</b>										
<b>Kreisfreie Städte</b>										
1	Ansbach .....	502	242	260	419	225	194	83	17	66
2	Erlangen .....	2 874	1 597	1 277	2 593	1 490	1 103	281	107	174
3	Fürth .....	2 405	1 336	1 069	2 177	1 241	936	228	95	133
4	Nürnberg .....	11 267	6 638	4 629	9 281	5 519	3 762	1 986	1 119	867
5	Schwabach .....	388	212	176	297	162	135	91	50	41
6	<b>Kreisfreie Städte zus.</b>	<b>17 436</b>	<b>10 025</b>	<b>7 411</b>	<b>14 767</b>	<b>8 637</b>	<b>6 130</b>	<b>2 669</b>	<b>1 388</b>	<b>1 281</b>
<b>Landkreise</b>										
1	Ansbach .....	1 493	904	589	1 220	715	505	273	189	84
2	Erlangen-Höchstadt .....	1 629	908	721	1 324	738	586	305	170	135
3	Fürth .....	3 931	2 628	1 303	3 560	2 373	1 187	371	255	116
4	Neustadt a.d.Aisch-Bad Windsh. ....	748	457	291	668	405	263	80	52	28
5	Nürnberger Land .....	1 071	557	514	970	513	457	101	44	57
6	Roth .....	687	387	300	584	342	242	103	45	58
7	Weißenburg-Gunzenhausen .....	566	309	257	529	288	241	37	21	16
8	<b>Landkreise zusammen</b>	<b>10 125</b>	<b>6 150</b>	<b>3 975</b>	<b>8 855</b>	<b>5 374</b>	<b>3 481</b>	<b>1 270</b>	<b>776</b>	<b>494</b>
9	<b>Mittelfranken</b>	<b>27 561</b>	<b>16 175</b>	<b>11 386</b>	<b>23 622</b>	<b>14 011</b>	<b>9 611</b>	<b>3 939</b>	<b>2 164</b>	<b>1 775</b>



**kreisfreien Städten und Landkreisen in Bayern 2010**

davon Wanderungen												Lfd. Nr.
innerhalb Bayerns				über die Landesgrenze innerhalb des Bundesgebietes				über die Grenze des Bundesgebietes				
Zugezogene		Fortgezogene		Zugezogene		Fortgezogene		Zugezogene		Fortgezogene		
insgesamt	männlich	insgesamt	männlich	insgesamt	männlich	insgesamt	männlich	insgesamt	männlich	insgesamt	männlich	
<b>Personen</b>												
1 468	710	1 437	731	332	181	377	195	346	162	328	156	1
3 911	1 951	4 262	2 185	1 685	893	1 496	762	2 313	1 304	2 095	1 213	2
5 396	2 742	4 953	2 505	1 130	595	1 058	536	1 487	861	1 257	724	3
15 662	7 893	14 626	7 346	5 745	3 025	5 335	2 765	8 483	5 109	7 435	4 489	4
1 645	810	1 421	687	241	119	248	125	253	141	198	112	5
<b>28 082</b>	<b>14 106</b>	<b>26 699</b>	<b>13 454</b>	<b>9 133</b>	<b>4 813</b>	<b>8 514</b>	<b>4 383</b>	<b>12 882</b>	<b>7 577</b>	<b>11 313</b>	<b>6 694</b>	<b>6</b>
5 722	2 764	6 158	2 940	1 324	676	1 467	721	1 109	674	857	533	1
5 681	2 819	5 423	2 640	846	427	848	417	1 154	637	938	547	2
5 336	2 609	7 467	4 135	570	301	608	310	3 485	2 388	743	507	3
3 562	1 712	3 661	1 740	472	240	555	264	599	353	601	359	4
7 067	3 472	6 726	3 298	827	414	869	420	686	381	627	352	5
4 493	2 227	4 560	2 200	615	308	572	306	500	289	398	240	6
3 052	1 507	3 107	1 487	437	210	413	207	399	234	342	191	7
<b>34 913</b>	<b>17 110</b>	<b>37 102</b>	<b>18 440</b>	<b>5 091</b>	<b>2 576</b>	<b>5 332</b>	<b>2 645</b>	<b>7 932</b>	<b>4 956</b>	<b>4 506</b>	<b>2 729</b>	<b>8</b>
<b>62 995</b>	<b>31 216</b>	<b>63 801</b>	<b>31 894</b>	<b>14 224</b>	<b>7 389</b>	<b>13 846</b>	<b>7 028</b>	<b>20 814</b>	<b>12 533</b>	<b>15 819</b>	<b>9 423</b>	<b>9</b>
<b>darunter Ausländer</b>												
136	69	129	84	67	35	49	27	299	138	241	114	1
522	267	617	322	292	170	271	160	2 060	1 160	1 705	1 008	2
828	431	872	474	229	118	225	130	1 348	787	1 080	637	3
2 770	1 553	2 084	1 112	1 166	635	1 088	614	7 331	4 450	6 109	3 793	4
145	84	129	65	36	14	26	13	207	114	142	84	5
<b>4 401</b>	<b>2 404</b>	<b>3 831</b>	<b>2 057</b>	<b>1 790</b>	<b>972</b>	<b>1 659</b>	<b>944</b>	<b>11 245</b>	<b>6 649</b>	<b>9 277</b>	<b>5 636</b>	<b>6</b>
463	266	448	229	100	56	150	73	930	582	622	413	1
603	338	577	297	98	54	85	45	928	516	662	396	2
474	249	2 893	1 898	84	52	71	44	3 373	2 327	596	431	3
180	116	172	90	33	21	54	32	535	320	442	283	4
500	241	524	256	78	44	78	39	493	272	368	218	5
250	127	288	152	42	23	23	9	395	237	273	181	6
217	117	251	126	41	20	52	28	308	172	226	134	7
<b>2 687</b>	<b>1 454</b>	<b>5 153</b>	<b>3 048</b>	<b>476</b>	<b>270</b>	<b>513</b>	<b>270</b>	<b>6 962</b>	<b>4 426</b>	<b>3 189</b>	<b>2 056</b>	<b>8</b>
<b>7 088</b>	<b>3 858</b>	<b>8 984</b>	<b>5 105</b>	<b>2 266</b>	<b>1 242</b>	<b>2 172</b>	<b>1 214</b>	<b>18 207</b>	<b>11 075</b>	<b>12 466</b>	<b>7 692</b>	<b>9</b>

**Noch: 1. Wanderungen nach Regierungsbezirken, Regionen,**

Lfd. Nr.	Herkunfts- bzw. Zielgebiet	Wanderungen insgesamt								
		Zugezogene			Fortgezogene			Wanderungsgewinn bzw. -verlust (-)		
		insgesamt	männlich	weiblich	insgesamt	männlich	weiblich	insgesamt	männlich	weiblich
<b>Personen</b>										
<b>Kreisfreie Städte</b>										
1	Aschaffenburg .....	3 996	2 081	1 915	3 860	1 962	1 898	136	119	17
2	Schweinfurt .....	3 184	1 672	1 512	3 057	1 531	1 526	127	141	- 14
3	Würzburg .....	11 192	5 477	5 715	10 253	4 984	5 269	939	493	446
4	<b>Kreisfreie Städte zus.</b>	<b>18 372</b>	<b>9 230</b>	<b>9 142</b>	<b>17 170</b>	<b>8 477</b>	<b>8 693</b>	<b>1 202</b>	<b>753</b>	<b>449</b>
<b>Landkreise</b>										
1	Aschaffenburg .....	9 172	4 569	4 603	9 062	4 539	4 523	110	30	80
2	Bad Kissingen .....	4 700	2 353	2 347	4 847	2 425	2 422	- 147	- 72	- 75
3	Haßberge .....	3 790	1 788	2 002	3 936	1 828	2 108	- 146	- 40	- 106
4	Kitzingen .....	4 674	2 421	2 253	4 648	2 411	2 237	26	10	16
5	Main-Spessart .....	5 180	2 615	2 565	5 598	2 829	2 769	- 418	- 214	- 204
6	Miltenberg .....	6 535	3 236	3 299	6 959	3 476	3 483	- 424	- 240	- 184
7	Rhön-Grabfeld .....	3 616	1 768	1 848	3 936	1 939	1 997	- 320	- 171	- 149
8	Schweinfurt .....	5 556	2 767	2 789	5 778	2 850	2 928	- 222	- 83	- 139
9	Würzburg .....	8 783	4 482	4 301	8 889	4 496	4 393	- 106	- 14	- 92
10	<b>Landkreise zusammen</b>	<b>52 006</b>	<b>25 999</b>	<b>26 007</b>	<b>53 653</b>	<b>26 793</b>	<b>26 860</b>	<b>-1 647</b>	<b>- 794</b>	<b>- 853</b>
11	<b>Unterfranken</b>	<b>70 378</b>	<b>35 229</b>	<b>35 149</b>	<b>70 823</b>	<b>35 270</b>	<b>35 553</b>	<b>- 445</b>	<b>- 41</b>	<b>- 404</b>
<b>darunter Ausländer</b>										
<b>Kreisfreie Städte</b>										
1	Aschaffenburg .....	1 018	597	421	946	529	417	72	68	4
2	Schweinfurt .....	698	387	311	583	323	260	115	64	51
3	Würzburg .....	2 419	1 382	1 037	1 946	1 126	820	473	256	217
4	<b>Kreisfreie Städte zus.</b>	<b>4 135</b>	<b>2 366</b>	<b>1 769</b>	<b>3 475</b>	<b>1 978</b>	<b>1 497</b>	<b>660</b>	<b>388</b>	<b>272</b>
<b>Landkreise</b>										
1	Aschaffenburg .....	1 557	878	679	1 324	777	547	233	101	132
2	Bad Kissingen .....	618	380	238	529	322	207	89	58	31
3	Haßberge .....	580	260	320	505	219	286	75	41	34
4	Kitzingen .....	876	583	293	811	547	264	65	36	29
5	Main-Spessart .....	837	502	335	687	408	279	150	94	56
6	Miltenberg .....	1 130	649	481	1 060	612	448	70	37	33
7	Rhön-Grabfeld .....	295	147	148	254	125	129	41	22	19
8	Schweinfurt .....	745	445	300	582	342	240	163	103	60
9	Würzburg .....	1 282	810	472	1 052	687	365	230	123	107
10	<b>Landkreise zusammen</b>	<b>7 920</b>	<b>4 654</b>	<b>3 266</b>	<b>6 804</b>	<b>4 039</b>	<b>2 765</b>	<b>1 116</b>	<b>615</b>	<b>501</b>
11	<b>Unterfranken</b>	<b>12 055</b>	<b>7 020</b>	<b>5 035</b>	<b>10 279</b>	<b>6 017</b>	<b>4 262</b>	<b>1 776</b>	<b>1 003</b>	<b>773</b>

### kreisfreien Städten und Landkreisen in Bayern 2010

davon Wanderungen												Lfd. Nr.
innerhalb Bayerns				über die Landesgrenze innerhalb des Bundesgebietes				über die Grenze des Bundesgebietes				
Zugezogene		Fortgezogene		Zugezogene		Fortgezogene		Zugezogene		Fortgezogene		
insgesamt	männlich	insgesamt	männlich	insgesamt	männlich	insgesamt	männlich	insgesamt	männlich	insgesamt	männlich	

#### Personen

2 285	1 161	2 131	1 051	1 156	596	1 198	606	555	324	531	305	1
2 201	1 165	2 047	1 016	597	311	616	318	386	196	394	197	2
6 100	2 916	5 631	2 739	3 431	1 631	3 259	1 475	1 661	930	1 363	770	3
<b>10 586</b>	<b>5 242</b>	<b>9 809</b>	<b>4 806</b>	<b>5 184</b>	<b>2 538</b>	<b>5 073</b>	<b>2 399</b>	<b>2 602</b>	<b>1 450</b>	<b>2 288</b>	<b>1 272</b>	4
5 871	2 861	5 733	2 785	2 446	1 189	2 572	1 295	855	519	757	459	1
3 213	1 555	3 398	1 638	1 091	541	1 058	539	396	257	391	248	2
2 966	1 397	3 107	1 476	384	197	429	186	440	194	400	166	3
3 282	1 577	3 332	1 591	656	344	651	341	736	500	665	479	4
3 522	1 709	3 808	1 848	1 036	533	1 293	664	622	373	497	317	5
4 393	2 143	4 668	2 271	1 571	764	1 791	911	571	329	500	294	6
2 703	1 308	2 995	1 459	708	361	724	366	205	99	217	114	7
4 473	2 166	4 637	2 278	518	269	645	309	565	332	496	263	8
6 463	3 232	6 424	3 156	1 533	766	1 701	848	787	484	764	492	9
<b>36 886</b>	<b>17 948</b>	<b>38 102</b>	<b>18 502</b>	<b>9 943</b>	<b>4 964</b>	<b>10 864</b>	<b>5 459</b>	<b>5 177</b>	<b>3 087</b>	<b>4 687</b>	<b>2 832</b>	10
<b>47 472</b>	<b>23 190</b>	<b>47 911</b>	<b>23 308</b>	<b>15 127</b>	<b>7 502</b>	<b>15 937</b>	<b>7 858</b>	<b>7 779</b>	<b>4 537</b>	<b>6 975</b>	<b>4 104</b>	11

#### darunter Ausländer

397	244	316	160	184	101	243	140	437	252	387	229	1
275	167	202	109	120	63	139	78	303	157	242	136	2
668	395	514	307	352	194	392	203	1 399	793	1 040	616	3
<b>1 340</b>	<b>806</b>	<b>1 032</b>	<b>576</b>	<b>656</b>	<b>358</b>	<b>774</b>	<b>421</b>	<b>2 139</b>	<b>1 202</b>	<b>1 669</b>	<b>981</b>	4
595	301	506	267	291	156	308	175	671	421	510	335	1
213	116	157	79	113	63	121	68	292	201	251	175	2
167	81	135	65	33	19	32	15	380	160	338	139	3
210	115	214	96	61	37	82	50	605	431	515	401	4
233	141	237	131	101	61	113	59	503	300	337	218	5
466	250	485	263	218	136	213	122	446	263	362	227	6
120	56	104	54	43	25	72	34	132	66	78	37	7
277	159	253	148	49	29	34	16	419	257	295	178	8
544	336	413	244	103	57	139	78	635	417	500	365	9
<b>2 825</b>	<b>1 555</b>	<b>2 504</b>	<b>1 347</b>	<b>1 012</b>	<b>583</b>	<b>1 114</b>	<b>617</b>	<b>4 083</b>	<b>2 516</b>	<b>3 186</b>	<b>2 075</b>	10
<b>4 165</b>	<b>2 361</b>	<b>3 536</b>	<b>1 923</b>	<b>1 668</b>	<b>941</b>	<b>1 888</b>	<b>1 038</b>	<b>6 222</b>	<b>3 718</b>	<b>4 855</b>	<b>3 056</b>	11

**Noch: 1. Wanderungen nach Regierungsbezirken, Regionen,**

Lfd. Nr.	Herkunfts- bzw. Zielgebiet	Wanderungen insgesamt								
		Zugezogene			Fortgezogene			Wanderungsgewinn bzw. -verlust (-)		
		insgesamt	männlich	weiblich	insgesamt	männlich	weiblich	insgesamt	männlich	weiblich
<b>Personen</b>										
<b>Kreisfreie Städte</b>										
1	Augsburg .....	16 433	8 915	7 518	14 859	7 821	7 038	1 574	1 094	480
2	Kaufbeuren .....	2 105	1 085	1 020	1 929	984	945	176	101	75
3	Kempton (Allgäu) .....	4 040	2 144	1 896	3 775	1 954	1 821	265	190	75
4	Memmingen .....	2 288	1 158	1 130	2 231	1 120	1 111	57	38	19
5	<b>Kreisfreie Städte zus.</b>	<b>24 866</b>	<b>13 302</b>	<b>11 564</b>	<b>22 794</b>	<b>11 879</b>	<b>10 915</b>	<b>2 072</b>	<b>1 423</b>	<b>649</b>
<b>Landkreise</b>										
1	Aichach-Friedberg .....	6 703	3 443	3 260	6 595	3 411	3 184	108	32	76
2	Augsburg .....	13 380	6 865	6 515	12 910	6 537	6 373	470	328	142
3	Dillingen a.d.Donau .....	4 307	2 188	2 119	4 665	2 401	2 264	- 358	- 213	- 145
4	Donau-Ries .....	5 757	3 108	2 649	5 866	3 070	2 796	- 109	38	- 147
5	Günzburg .....	6 690	3 347	3 343	6 660	3 290	3 370	30	57	- 27
6	Lindau (Bodensee) .....	5 485	2 744	2 741	5 282	2 625	2 657	203	119	84
7	Neu-Ulm .....	10 221	5 246	4 975	9 965	5 135	4 830	256	111	145
8	Oberallgäu .....	8 887	4 461	4 426	8 828	4 376	4 452	59	85	- 26
9	Ostallgäu .....	7 130	3 553	3 577	7 088	3 564	3 524	42	- 11	53
10	Unterallgäu .....	7 058	3 564	3 494	6 727	3 319	3 408	331	245	86
11	<b>Landkreise zusammen</b>	<b>75 618</b>	<b>38 519</b>	<b>37 099</b>	<b>74 586</b>	<b>37 728</b>	<b>36 858</b>	<b>1 032</b>	<b>791</b>	<b>241</b>
12	<b>Schwaben</b>	<b>100 484</b>	<b>51 821</b>	<b>48 663</b>	<b>97 380</b>	<b>49 607</b>	<b>47 773</b>	<b>3 104</b>	<b>2 214</b>	<b>890</b>
<b>darunter Ausländer</b>										
<b>Kreisfreie Städte</b>										
1	Augsburg .....	5 207	3 226	1 981	4 050	2 520	1 530	1 157	706	451
2	Kaufbeuren .....	376	205	171	308	180	128	68	25	43
3	Kempton (Allgäu) .....	894	550	344	666	386	280	228	164	64
4	Memmingen .....	541	279	262	461	253	208	80	26	54
5	<b>Kreisfreie Städte zus.</b>	<b>7 018</b>	<b>4 260</b>	<b>2 758</b>	<b>5 485</b>	<b>3 339</b>	<b>2 146</b>	<b>1 533</b>	<b>921</b>	<b>612</b>
<b>Landkreise</b>										
1	Aichach-Friedberg .....	1 363	865	498	1 164	742	422	199	123	76
2	Augsburg .....	2 331	1 420	911	1 833	1 094	739	498	326	172
3	Dillingen a.d.Donau .....	831	522	309	800	515	285	31	7	24
4	Donau-Ries .....	1 037	685	352	856	525	331	181	160	21
5	Günzburg .....	1 690	828	862	1 541	736	805	149	92	57
6	Lindau (Bodensee) .....	1 129	658	471	965	538	427	164	120	44
7	Neu-Ulm .....	2 458	1 457	1 001	2 040	1 222	818	418	235	183
8	Oberallgäu .....	1 339	773	566	1 162	653	509	177	120	57
9	Ostallgäu .....	1 407	749	658	1 395	776	619	12	- 27	39
10	Unterallgäu .....	1 156	706	450	926	569	357	230	137	93
11	<b>Landkreise zusammen</b>	<b>14 741</b>	<b>8 663</b>	<b>6 078</b>	<b>12 682</b>	<b>7 370</b>	<b>5 312</b>	<b>2 059</b>	<b>1 293</b>	<b>766</b>
12	<b>Schwaben</b>	<b>21 759</b>	<b>12 923</b>	<b>8 836</b>	<b>18 167</b>	<b>10 709</b>	<b>7 458</b>	<b>3 592</b>	<b>2 214</b>	<b>1 378</b>

### kreisfreien Städten und Landkreisen in Bayern 2010

davon Wanderungen												Lfd. Nr.
innerhalb Bayerns				über die Landesgrenze innerhalb des Bundesgebietes				über die Grenze des Bundesgebietes				
Zugezogene		Fortgezogene		Zugezogene		Fortgezogene		Zugezogene		Fortgezogene		
insgesamt	männlich	insgesamt	männlich	insgesamt	männlich	insgesamt	männlich	insgesamt	männlich	insgesamt	männlich	
<b>Personen</b>												
10 130	5 293	9 190	4 612	3 200	1 657	2 793	1 373	3 103	1 965	2 876	1 836	1
1 491	760	1 358	676	355	181	323	163	259	144	248	145	2
2 565	1 331	2 426	1 236	878	442	833	406	597	371	516	312	3
1 268	635	1 301	628	680	351	602	312	340	172	328	180	4
<b>15 454</b>	<b>8 019</b>	<b>14 275</b>	<b>7 152</b>	<b>5 113</b>	<b>2 631</b>	<b>4 551</b>	<b>2 254</b>	<b>4 299</b>	<b>2 652</b>	<b>3 968</b>	<b>2 473</b>	<b>5</b>
5 118	2 472	5 084	2 531	630	342	661	317	955	629	850	563	1
10 909	5 383	10 496	5 172	1 151	599	1 259	641	1 320	883	1 155	724	2
3 057	1 462	3 293	1 596	667	329	844	415	583	397	528	390	3
4 178	2 203	4 436	2 275	873	440	879	452	706	465	551	343	4
4 489	2 233	4 574	2 303	944	492	1 026	509	1 257	622	1 060	478	5
2 877	1 403	2 731	1 339	1 853	892	1 827	875	755	449	724	411	6
4 254	2 148	4 390	2 189	4 599	2 270	4 392	2 247	1 368	828	1 183	699	7
5 940	2 911	6 113	2 962	1 875	907	1 722	845	1 072	643	993	569	8
4 955	2 372	5 036	2 463	1 047	572	951	477	1 128	609	1 101	624	9
5 171	2 472	5 010	2 366	1 095	558	1 063	534	792	534	654	419	10
<b>50 948</b>	<b>25 059</b>	<b>51 163</b>	<b>25 196</b>	<b>14 734</b>	<b>7 401</b>	<b>14 624</b>	<b>7 312</b>	<b>9 936</b>	<b>6 059</b>	<b>8 799</b>	<b>5 220</b>	<b>11</b>
<b>66 402</b>	<b>33 078</b>	<b>65 438</b>	<b>32 348</b>	<b>19 847</b>	<b>10 032</b>	<b>19 175</b>	<b>9 566</b>	<b>14 235</b>	<b>8 711</b>	<b>12 767</b>	<b>7 693</b>	<b>12</b>
<b>darunter Ausländer</b>												
2 000	1 225	1 264	703	633	364	519	295	2 574	1 637	2 267	1 522	1
155	81	119	64	50	28	34	19	171	96	155	97	2
296	183	224	124	125	80	93	49	473	287	349	213	3
128	78	143	74	129	62	77	42	284	139	241	137	4
<b>2 579</b>	<b>1 567</b>	<b>1 750</b>	<b>965</b>	<b>937</b>	<b>534</b>	<b>723</b>	<b>405</b>	<b>3 502</b>	<b>2 159</b>	<b>3 012</b>	<b>1 969</b>	<b>5</b>
463	269	405	227	71	39	66	37	829	557	693	478	1
1 129	592	933	500	162	102	121	69	1 040	726	779	525	2
270	135	280	143	59	33	76	33	502	354	444	339	3
372	235	355	201	89	49	98	52	576	401	403	272	4
490	266	478	263	142	79	159	85	1 058	483	904	388	5
345	203	309	174	216	117	203	97	568	338	453	267	6
517	318	509	298	765	422	656	383	1 176	717	875	541	7
386	203	401	212	123	57	118	54	830	513	643	387	8
359	182	391	204	93	54	102	57	955	513	902	515	9
393	200	365	200	111	57	103	58	652	449	458	311	10
<b>4 724</b>	<b>2 603</b>	<b>4 426</b>	<b>2 422</b>	<b>1 831</b>	<b>1 009</b>	<b>1 702</b>	<b>925</b>	<b>8 186</b>	<b>5 051</b>	<b>6 554</b>	<b>4 023</b>	<b>11</b>
<b>7 303</b>	<b>4 170</b>	<b>6 176</b>	<b>3 387</b>	<b>2 768</b>	<b>1 543</b>	<b>2 425</b>	<b>1 330</b>	<b>11 688</b>	<b>7 210</b>	<b>9 566</b>	<b>5 992</b>	<b>12</b>

## 2. Binnenwanderungsgewinn bzw. -verlust in Bayern nach Regierungsbezirken seit 1990

(jeweiliger Gebietsstand am Jahresende)

Jahr	Oberbayern	Niederbayern	Oberpfalz	Oberfranken	Mittelfranken	Unterfranken	Schwaben
1990	- 6 103	1 747	411	- 671	667	- 187	4 136
1991	- 7 858	3 293	1 659	485	- 896	- 125	3 442
1992	- 8 656	3 988	1 119	385	- 1 209	196	4 177
1993	- 6 475	3 452	1 143	514	- 250	- 624	2 240
1994	- 4 756	3 994	1 312	108	- 1 206	- 228	776
1995	- 2 239	2 525	1 513	592	- 1 865	- 1 918	1 392
1996	- 818	2 550	1 882	- 569	- 1 519	- 2 710	1 184
1997	383	1 522	1 430	- 1 667	- 1 029	- 1 877	1 238
1998	- 15	702	1 349	- 1 310	- 1 269	- 1 415	1 958
1999	- 75	1 451	645	- 1 724	- 1 511	- 1 100	2 314
2000	1 211	671	694	- 2 275	- 491	- 1 406	1 596
2001	- 1 073	1 373	758	- 2 288	- 171	- 1 839	3 240
2002	- 2 179	1 298	877	- 1 678	38	- 1 774	3 418
2003	1 021	504	- 39	- 1 307	43	- 1 970	1 748
2004	300	608	- 110	- 1 206	418	- 1 062	1 052
2005	2 216	- 372	- 905	- 1 918	2 070	- 1 642	551
2006	11 740	- 3 314	- 1 317	- 2 672	58	- 1 302	- 3 193
2007	5 009	- 725	- 318	- 1 911	71	- 1 332	- 794
2008	4 410	- 350	- 276	- 1 310	- 65	- 1 643	- 766
2009	2 291	- 68	- 117	- 1 115	- 401	- 913	323
2010	33 711	2 893	2 242	- 457	4 567	- 445	3 104

## 3. Wanderungen über die Landesgrenze (Außenwanderung) in Bayern 2010 nach Herkunft- bzw. Zielgebieten

Herkunfts- bzw. Zielgebiet	Zugezogene				Fortgezogene				Wanderungsgewinn bzw. -verlust (-)			
	Personen		dar. Ausländer		Personen		dar. Ausländer		Personen		dar. Ausländer	
	ins- gesamt	männ- lich	ins- gesamt	männ- lich	ins- gesamt	männ- lich	ins- gesamt	männ- lich	ins- gesamt	männ- lich	ins- gesamt	männ- lich
Baden-Württemberg .....	34 743	17 415	5 181	2 846	32 024	15 920	4 395	2 432	2 719	1495	786	414
Berlin .....	6 242	3 173	1003	521	8 196	4 076	1 149	566	-1954	- 903	- 146	- 45
Brandenburg .....	2 765	1478	185	100	2 366	1245	158	92	399	233	27	8
Bremen .....	814	436	159	96	775	423	119	68	39	13	40	28
Hamburg .....	2 545	1291	416	236	3 271	1681	420	222	- 726	- 390	- 4	14
Hessen .....	14 194	7 306	2 375	1400	13 372	6 913	2 503	1467	822	393	- 128	- 67
Mecklenburg-Vorpommern .....	1438	755	154	79	1302	669	81	41	136	86	73	38
Niedersachsen .....	8 209	4 188	1218	678	7 078	3 602	942	544	1131	586	276	134
Nordrhein-Westfalen .....	19 050	9 849	3 356	1932	16 379	8 410	3 155	1785	2 671	1439	201	147
Rheinland-Pfalz .....	5 462	2 773	757	416	4 746	2 379	652	366	716	394	105	50
Saarland .....	1 157	606	213	132	890	450	154	92	267	156	59	40
Sachsen .....	9 228	4 915	831	510	7 401	3 848	507	315	1827	1067	324	195
Sachsen-Anhalt .....	3 353	1796	309	197	2 319	1214	148	85	1034	582	161	112
Schleswig-Holstein .....	2 821	1445	338	191	2 888	1443	331	186	- 67	2	7	5
Thüringen .....	6 473	3 308	434	244	4 741	2 395	261	161	1732	913	173	83
<b>Bundesgebiet zusammen ...</b>	<b>118 494</b>	<b>60 734</b>	<b>16 929</b>	<b>9 578</b>	<b>107 748</b>	<b>54 668</b>	<b>14 975</b>	<b>8 422</b>	<b>10 746</b>	<b>6 066</b>	<b>1 954</b>	<b>1 156</b>
Über die Grenze des Bundes- gebiets zusammen <sup>1)</sup> .....	139 820	84 356	118 491	71 947	104 951	63 834	80 466	50 603	34 869	20 522	38 025	21 344
<b>Insgesamt</b>	<b>258 314</b>	<b>145 090</b>	<b>135 420</b>	<b>81 525</b>	<b>212 699</b>	<b>118 502</b>	<b>95 441</b>	<b>59 025</b>	<b>45 615</b>	<b>26 588</b>	<b>39 979</b>	<b>22 500</b>

<sup>1)</sup> Einschließlich ungeklärte Fälle und Fälle ohne Angabe.

### 4. Wanderungen in Bayern seit 1990

Jahr	Wanderungen insgesamt					davon									
	Zugezogene		Fortgezogene		Wanderungs- gewinn bzw. -verlust (-)	innerhalb Bayerns Zu- bzw. Fortgezogene		über die Landesgrenze innerhalb des Bundesgebiets <sup>1) 2)</sup>				über die Grenze des Bundesgebiets <sup>1) 2)</sup>			
	ins- gesamt	dar. männlich	ins- gesamt	dar. männlich		ins- gesamt	ins- gesamt	dar. männlich	Zugezogene		Fortgezogene		Zugezogene		Fortgezogene
					ins- gesamt				dar. männlich	ins- gesamt	dar. männlich	ins- gesamt	dar. männlich	ins- gesamt	dar. männlich
1990	869 740	469 976	654 048	347 276	215 692	462 922	236 529	114 919	60 823	83 737	44 816	291 899	172 624	107 389	65 931
1990	869 740	469 976	654 048	347 276	215 692	462 922	236 529	200 147	112 771	91 949	50 706	206 671	120 676	99 177	60 041
1991	819 780	444 134	684 757	373 253	135 023	452 227	230 115	148 429	77 268	97 304	54 548	219 124	136 751	135 226	88 590
1992	910 273	503 620	749 179	413 161	161 094	489 806	250 754	137 349	71 147	102 912	57 432	283 118	181 719	156 461	104 975
1993	873 161	475 734	791 353	441 854	81 808	527 187	271 292	118 236	60 807	99 129	54 234	227 738	143 635	165 037	116 328
1994	837 372	447 303	784 988	427 920	52 384	545 129	278 923	121 608	61 843	97 328	52 253	170 635	106 537	142 531	96 744
1995	816 451	434 458	748 914	406 207	67 537	524 126	267 918	128 927	65 725	94 484	50 974	163 398	100 815	130 304	87 315
1996	776 387	410 742	732 049	395 545	44 338	510 244	260 069	123 303	63 247	91 892	49 406	142 840	87 426	129 913	86 070
1997	766 779	401 869	753 349	404 840	13 430	513 199	260 274	123 020	62 986	89 763	47 808	130 560	78 609	150 387	96 758
1998	767 887	402 401	753 796	399 702	14 091	507 806	256 415	130 452	66 879	90 907	47 820	129 629	79 107	155 083	95 467
1999	788 327	411 034	723 633	382 511	64 694	505 275	253 529	139 055	71 262	90 823	47 555	143 997	86 243	127 535	81 427
2000	778 364	407 042	704 995	372 166	73 369	489 057	245 289	145 851	74 576	93 702	48 783	143 456	87 177	122 236	78 094
2001	789 290	414 633	687 865	364 187	101 425	477 734	241 108	158 913	81 629	97 194	50 558	152 643	91 896	112 937	72 521
2002	767 955	400 222	704 381	371 921	63 574	484 514	243 458	141 846	72 351	100 469	52 241	141 595	84 413	119 398	76 222
2003	753 687	390 189	707 246	372 352	46 441	493 117	246 830	133 409	67 835	99 197	51 828	127 161	75 524	114 932	73 694
2004	734 320	380 273	708 568	372 531	25 752	483 345	241 026	124 552	63 716	98 857	51 318	126 423	75 531	126 366	80 187
2005	731 987	375 445	694 481	360 724	37 506	485 487	240 977	127 151	64 877	97 719	50 465	119 349	69 591	111 275	69 282
2006	745 516	382 843	708 180	365 246	37 336	494 983	244 807	134 235	68 466	100 082	51 361	116 298	69 570	113 115	69 078
2007	741 209	382 206	702 242	363 721	38 967	485 042	240 302	134 529	69 132	103 052	52 967	121 638	72 772	114 148	70 452
2008	737 444	379 670	723 395	375 982	14 049	484 433	240 081	133 438	68 302	107 827	55 014	119 573	71 287	131 675	80 887
2009	730 053	374 829	720 897	372 462	9 156	485 982	240 797	121 939	62 138	106 307	54 301	122 132	71 894	128 608	77 364
2010	739 802	383 398	694 187	356 810	45 615	481 488	238 308	118 494	60 734	107 748	54 668	139 820	84 356	104 951	63 834

#### darunter Ausländer

1990	230 263	141 124	147 381	92 052	82 882	50 920	31 712	16 617	10 087	10 017	6 494	162 726	99 325	86 444	53 846
1990	230 263	141 124	147 381	92 052	82 882	50 920	31 712	17 852	10 834	10 110	6 570	161 491	98 578	86 351	53 770
1991	262 912	168 125	192 804	127 116	70 108	58 410	36 875	14 774	9 149	11 949	7 924	189 728	122 101	122 445	82 317
1992	346 650	226 849	235 526	158 177	111 124	78 564	50 513	16 873	10 684	14 029	9 274	251 213	165 652	142 933	98 390
1993	299 239	194 241	257 395	177 166	41 844	92 081	58 804	16 048	10 400	13 960	9 028	191 110	125 037	151 354	109 334
1994	245 008	156 517	228 915	152 938	16 093	88 800	55 931	15 462	9 598	13 351	8 534	140 746	90 988	126 764	88 473
1995	241 299	152 405	216 218	143 223	25 081	87 275	54 950	16 765	10 274	13 948	9 177	137 259	87 181	114 995	79 096
1996	216 586	135 302	209 748	137 289	6 838	80 583	50 333	15 943	9 903	14 121	9 034	120 060	75 066	115 044	77 922
1997	199 641	122 623	221 768	142 449	-22 127	74 374	46 144	15 489	9 393	13 554	8 674	109 778	67 086	133 840	87 631
1998	196 532	120 388	220 812	136 639	-24 280	70 309	42 781	15 549	9 384	13 404	8 198	110 674	68 223	137 099	85 660
1999	212 035	126 429	192 197	120 626	19 838	70 221	41 474	17 808	10 566	13 779	8 460	124 006	74 389	108 197	70 692
2000	208 063	125 032	185 586	116 332	22 477	66 377	39 183	19 051	11 256	14 509	8 797	122 635	74 593	104 700	68 352
2001	220 947	132 877	177 734	112 271	43 213	67 859	41 004	20 655	12 103	14 974	8 993	132 433	79 770	94 901	62 274
2002	208 677	123 560	183 290	114 541	25 387	66 367	39 053	19 614	11 400	16 360	9 755	122 696	73 107	100 563	65 733
2003	193 637	113 233	176 395	109 190	17 242	64 888	37 078	19 267	11 192	15 599	9 301	109 482	64 963	95 908	62 811
2004	188 316	109 382	180 148	110 318	8 168	59 757	33 083	17 987	10 374	15 073	8 965	110 572	65 925	105 318	68 370
2005	176 548	100 737	158 883	95 887	17 665	56 533	30 799	16 890	9 676	14 045	8 206	103 125	60 262	88 305	56 882
2006	170 907	98 778	157 290	93 378	13 617	53 939	29 161	16 959	9 542	15 427	8 804	100 009	60 075	87 924	55 413
2007	172 160	100 042	153 701	92 046	18 459	51 969	28 213	17 386	9 899	15 105	8 505	102 805	61 930	86 627	55 328
2008	169 690	98 890	167 478	100 982	2 212	52 177	28 890	17 690	9 911	15 596	8 819	99 823	60 089	99 705	63 273
2009	170 985	98 610	168 924	100 158	2 061	52 437	28 921	16 605	9 313	15 046	8 606	101 943	60 376	101 441	62 631
2010	189 352	111 596	149 373	89 096	39 979	53 932	30 071	16 929	9 578	14 975	8 422	118 491	71 947	80 466	50 603

<sup>1)</sup> 1990 1. Zeile nach dem Gebietsstand vor dem 3. Oktober 1990 einschließlich Berlin (West).-<sup>2)</sup> 1990 2. Zeile nach dem Gebietsstand ab dem 3. Oktober 1990

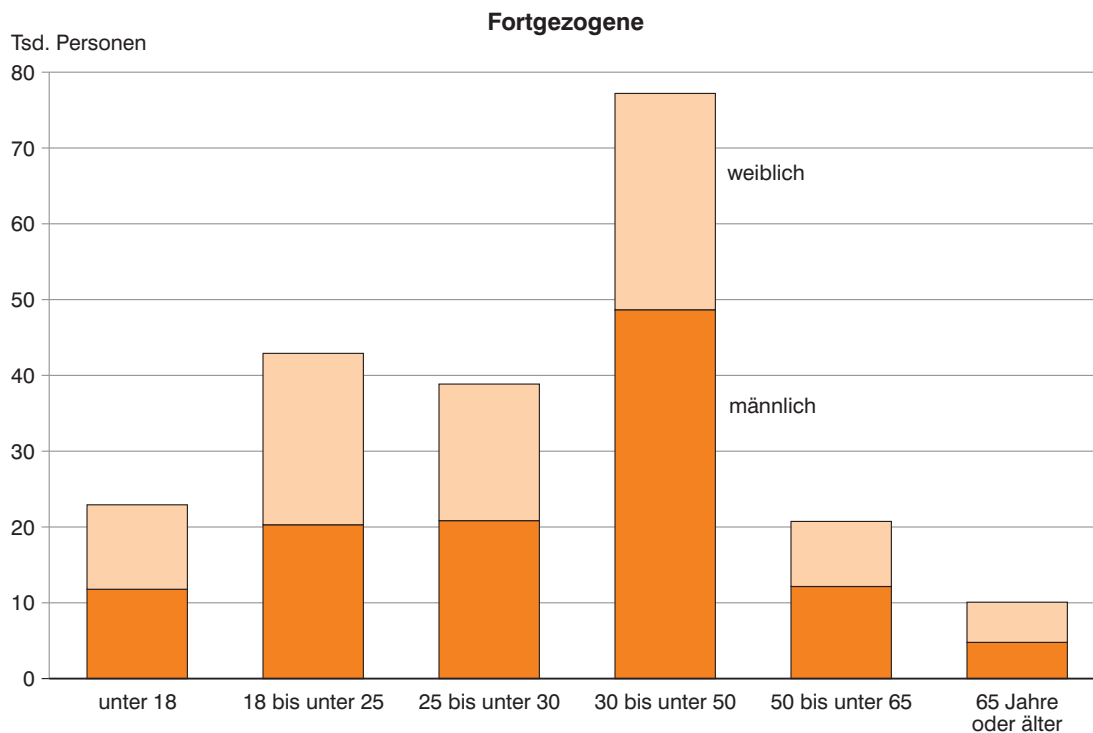
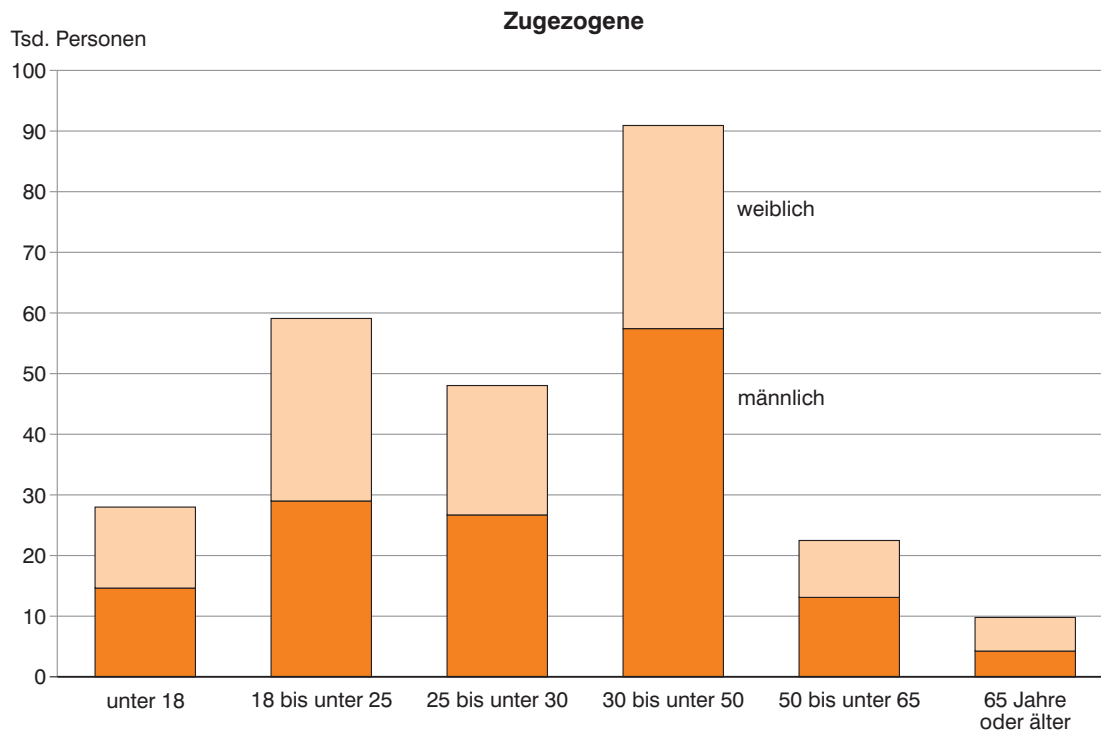
**5. Die über die Grenze des Bundesgebietes Zu- und Fortgezogenen in Bayern 2010  
nach Herkunfts- bzw. Zielgebieten**

Herkunfts- bzw. Zielgebiet	Zugezogene				Fortgezogene				Wanderungsgewinn bzw. -verlust (-)	
	insgesamt		darunter Ausländer		insgesamt		darunter Ausländer		insgesamt	darunter Ausländer
	Zahl	% <sup>1)</sup>	Zahl	% <sup>2)</sup>	Zahl	% <sup>1)</sup>	Zahl	% <sup>2)</sup>		
Europa .....	106 318	76,0	92 409	78,0	80 101	76,3	63 999	79,5	26 217	28 410
Belgien .....	445	0,3	283	0,2	344	0,3	174	0,2	101	109
Bulgarien .....	5 346	3,8	5 311	4,5	2 891	2,8	2 860	3,6	2 455	2 451
Dänemark .....	362	0,3	264	0,2	304	0,3	190	0,2	58	74
Estland.....	160	0,1	152	0,1	69	0,1	67	0,1	91	85
Finnland .....	328	0,2	295	0,2	366	0,3	298	0,4	- 38	- 3
Frankreich .....	2 659	1,9	2 058	1,7	2 142	2,0	1 493	1,9	517	565
Griechenland .....	3 446	2,5	3 204	2,7	2 401	2,3	2 185	2,7	1 045	1 019
Irland .....	419	0,3	303	0,3	276	0,3	160	0,2	143	143
Italien .....	5 654	4,0	5 009	4,2	4 570	4,4	3 922	4,9	1 084	1 087
Lettland.....	798	0,6	789	0,7	411	0,4	407	0,5	387	382
Litauen.....	631	0,5	623	0,5	346	0,3	338	0,4	285	285
Luxemburg .....	164	0,1	121	0,1	104	0,1	55	0,1	60	66
Malta.....	29	0,0	18	0,0	26	0,0	12	0,0	3	6
Niederlande .....	896	0,6	662	0,6	775	0,7	468	0,6	121	194
Österreich .....	7 223	5,2	4 963	4,2	7 144	6,8	3 740	4,6	79	1 223
Polen .....	16 702	11,9	13 191	11,1	12 048	11,5	9 593	11,9	4 654	3 598
Portugal .....	1 070	0,8	961	0,8	851	0,8	739	0,9	219	222
Rumänien .....	15 814	11,3	15 620	13,2	8 751	8,3	8 574	10,7	7 063	7 046
Schweden .....	539	0,4	414	0,3	516	0,5	335	0,4	23	79
Slowakei .....	3 298	2,4	3 254	2,7	2 553	2,4	2 522	3,1	745	732
Slowenien .....	512	0,4	488	0,4	433	0,4	373	0,5	79	115
Spanien .....	3 346	2,4	2 183	1,8	2 067	2,0	1 092	1,4	1 279	1 091
Tschechische Republik .....	2 499	1,8	2 269	1,9	2 072	2,0	1 732	2,2	427	537
Ungarn .....	10 833	7,7	10 569	8,9	6 759	6,4	6 497	8,1	4 074	4 072
Vereinigtes Königreich <sup>3)</sup> .....	2 716	1,9	1 780	1,5	2 257	2,2	1 197	1,5	459	583
Zypern.....	58	0,0	34	0,0	51	0,0	22	0,0	7	12
EU-Länder zusammen	85 947	61,5	74 818	63,1	60 527	57,7	49 045	61,0	25 420	25 773
Bosnien-Herzegowina .....	1 283	0,9	1 255	1,1	1 181	1,1	1 142	1,4	102	113
Kosovo.....	1 368	1,0	1 353	1,1	665	0,6	646	0,8	703	707
Kroatien .....	2 689	1,9	2 598	2,2	2 476	2,4	2 376	3,0	213	222
Mazedonien.....	1 086	0,8	1 075	0,9	748	0,7	732	0,9	338	343
Rußland .....	3 066	2,2	2 769	2,3	2 348	2,2	1 962	2,4	718	807
Schweiz .....	2 325	1,7	796	0,7	3 760	3,6	730	0,9	- 1 435	66
Serbien.....	2 106	1,5	2 063	1,7	1 870	1,8	1 818	2,3	236	245
Türkei .....	4 068	2,9	3 550	3,0	4 886	4,7	4 130	5,1	- 818	- 580
Ukraine .....	1 348	1,0	1 244	1,0	814	0,8	777	1,0	534	467
Übriges Europa .....	2 064	1,5	1 776	1,5	1 652	1,6	1 282	1,6	412	494
Europa ohne EU-Länder zusammen	21 403	15,3	18 479	15,6	20 400	19,4	15 595	19,4	1 003	2 884
Afrika .....	4 881	3,5	4 038	3,4	2 428	2,3	1 611	2,0	2 453	2 427
Ägypten.....	356	0,3	261	0,2	276	0,3	173	0,2	80	88
Nigeria .....	398	0,3	372	0,3	174	0,2	142	0,2	224	230
Südafrika .....	1 328	0,9	1 327	1,1	136	0,1	136	0,2	1 192	1 191
Tunesien .....	368	0,3	133	0,1	318	0,3	104	0,1	50	29
Übriges Afrika .....	2 431	Wahr	1 945	1,6	1 524	1,5	1 056	1,3	907	889
Amerika .....	10 473	7,5	6 876	5,8	9 772	9,3	5 491	6,8	701	1 385
Brasilien .....	1 391	1,0	1 135	1,0	1 152	1,1	894	1,1	239	241
Kanada .....	848	0,6	534	0,5	953	0,9	508	0,6	- 105	26
Mexiko.....	599	0,4	471	0,4	453	0,4	338	0,4	146	133
Vereinigte Staaten von Amerika .....	5 821	4,2	3 503	3,0	5 870	5,6	2 931	3,6	- 49	572
Übriges Amerika .....	1 814	1,3	1 233	1,0	1 344	1,3	820	1,0	470	413
Asien .....	16 664	11,9	14 615	12,3	11 391	10,9	8 907	11,1	5 273	5 708
China .....	2 776	2,0	2 307	1,9	2 389	2,3	1 827	2,3	387	480
Indien.....	2 021	1,4	1 872	1,6	1 414	1,3	1 299	1,6	607	573
Irak .....	1 832	1,3	1 768	1,5	829	0,8	714	0,9	1 003	1 054
Übriges Asien .....	10 035	7,2	8 668	7,3	6 759	6,4	5 067	6,3	3 276	3 601
Australien und Ozeanien .....	1 054	0,8	503	0,4	1 111	1,1	398	0,5	- 57	105
Ungeklärte Fälle und Fälle ohne Angabe ....	430	0,3	50	0,0	148	0,1	60	0,1	282	- 10
<b>Insgesamt</b>	<b>139 820</b>	<b>100</b>	<b>118 491</b>	<b>100</b>	<b>104 951</b>	<b>100</b>	<b>80 466</b>	<b>100</b>	<b>34 869</b>	<b>38 025</b>

<sup>1)</sup> Anteil an Zu- bzw. Fortgezogenen Insgesamt. <sup>2)</sup> Anteil an zu- bzw. fortgezogenen Ausländern Insgesamt. <sup>3)</sup> einschl. britisch abhängiger Gebiete in Europa



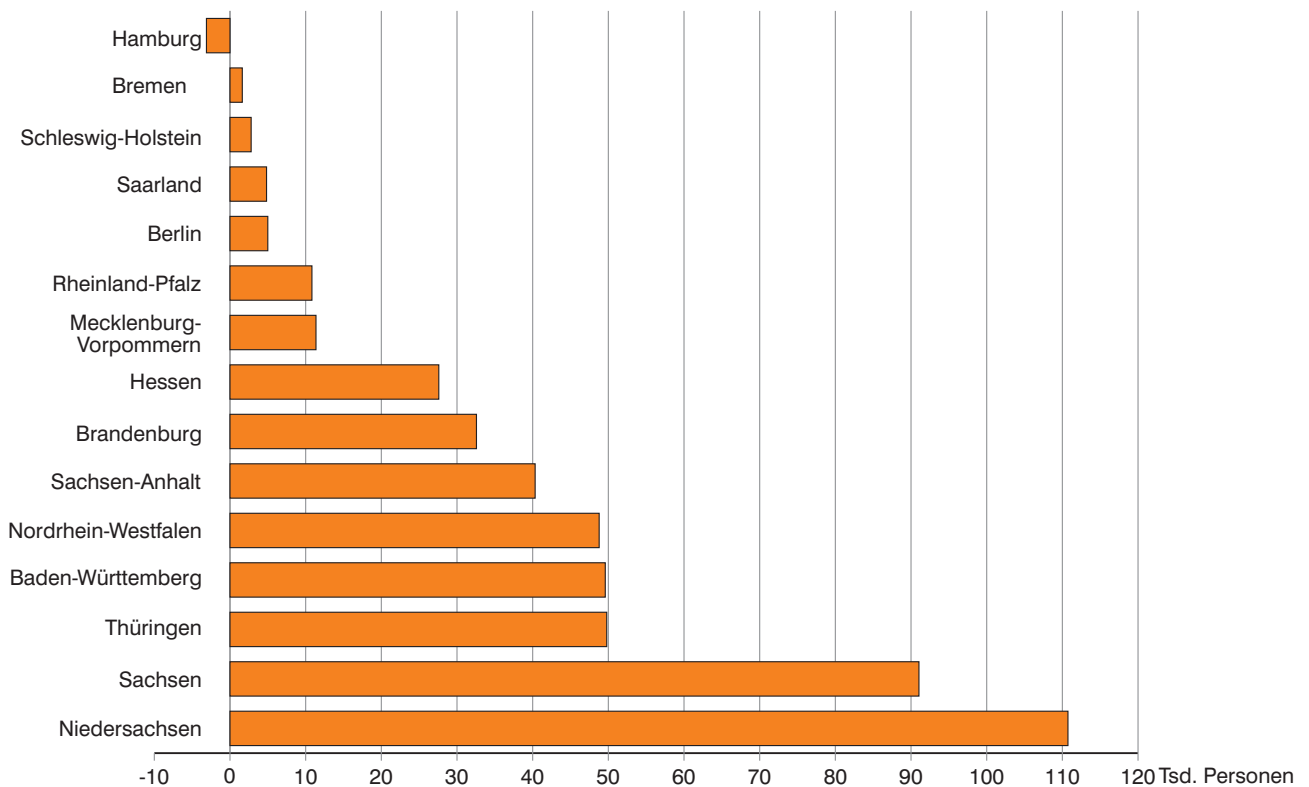
## Wanderungen über die Landesgrenze Bayerns 2010 nach Altersgruppen und Geschlecht



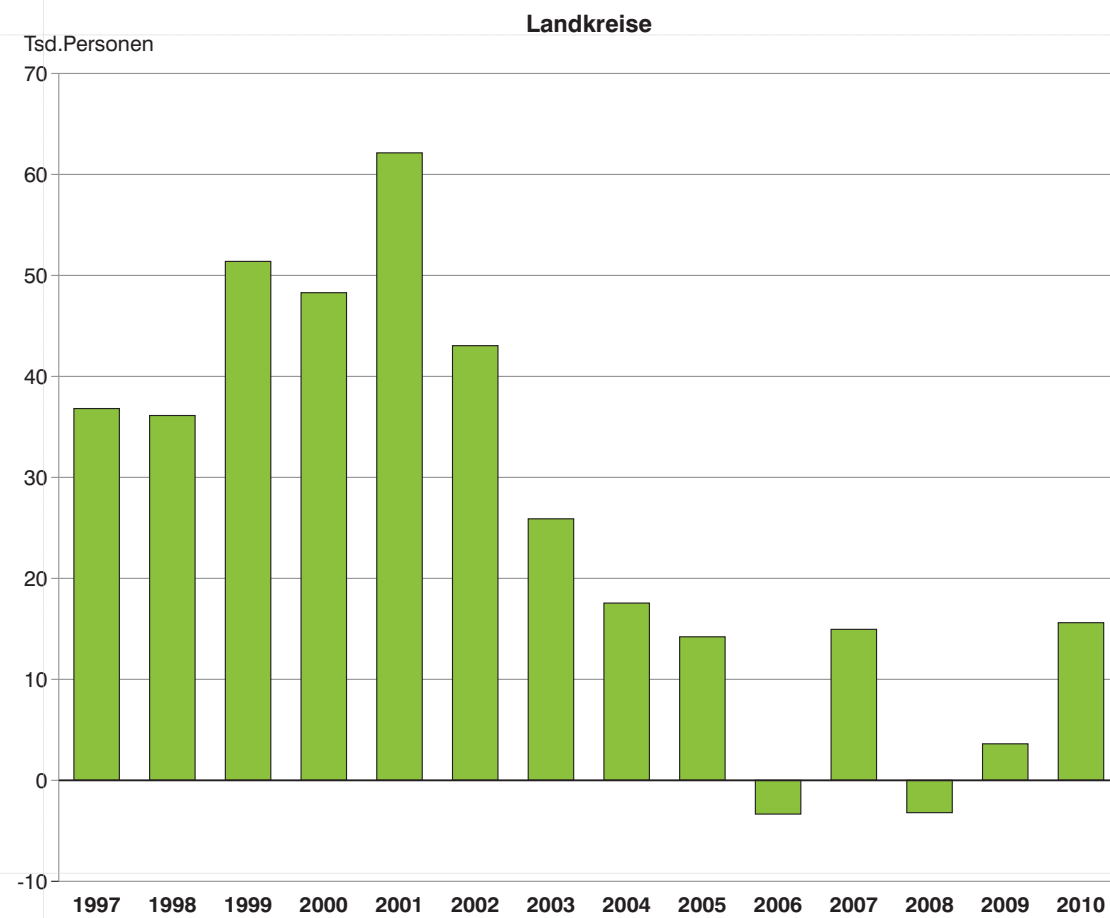
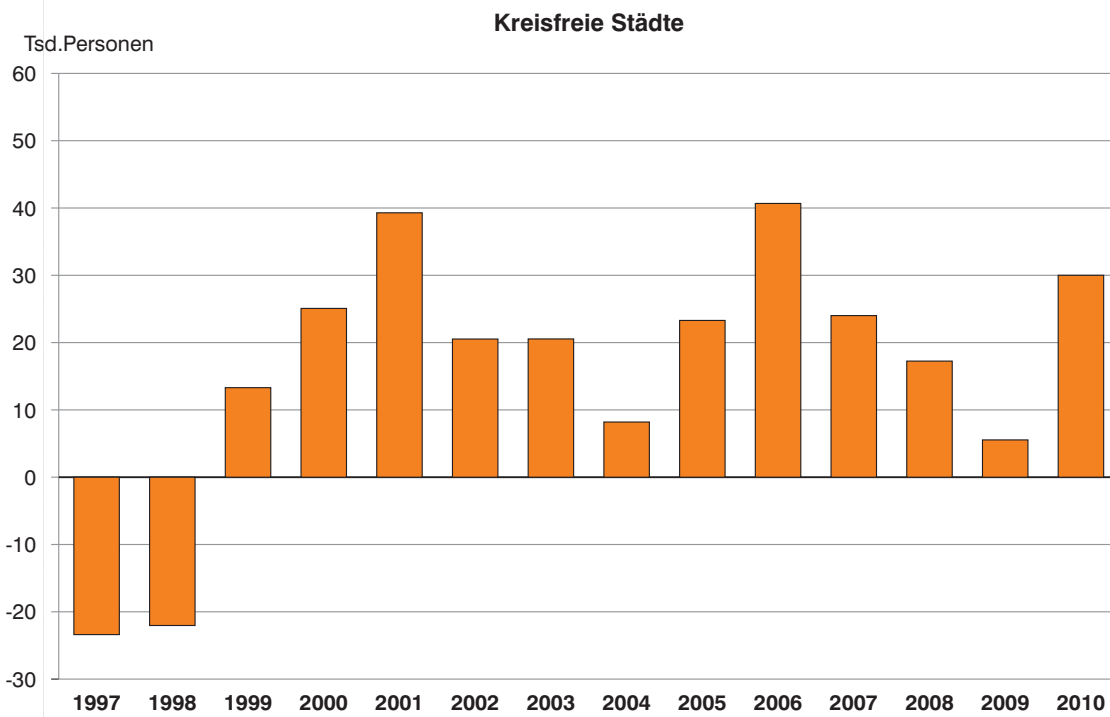
## Wanderungen über die Landesgrenze Bayerns seit 1993



## Wanderungsgewinn bzw. -verlust (-) Bayerns gegenüber dem übrigen Bundesgebiet seit 1997



### Wanderungsgewinne bzw. -verluste (-) der kreisfreien Städte und Landkreise in Bayern seit 1997



### Erläuterung zur Tabelle 1 (S.4 und 5)

#### Regionen

Die einzelnen Regionen umfassen folgende Gebiete:

- 1 **Bayerischer Untermain:**  
Kreisfreie Stadt: Aschaffenburg  
Landkreise: Aschaffenburg, Miltenberg
- 2 **Würzburg:**  
Kreisfreie Stadt: Würzburg  
Landkreise: Würzburg, Main-Spessart, Kitzingen
- 3 **Main-Rhön:**  
Kreisfreie Stadt: Schweinfurt  
Landkreise: Schweinfurt, Bad Kissingen, Rhön-Grabfeld, Haßberge
- 4 **Oberfranken-West:**  
Kreisfreie Städte: Bamberg, Coburg  
Landkreise: Coburg, Kronach, Lichtenfels, Bamberg, Forchheim
- 5 **Oberfranken-Ost:**  
Kreisfreie Städte: Bayreuth, Hof  
Landkreise: Bayreuth, Kulmbach, Hof, Wunsiedel i. Fichtelgebirge, vom Landkreis Tirschenreuth die Gemeinde Waldershof
- 6 **Oberpfalz-Nord:**  
Kreisfreie Städte: Amberg, Weiden i.d.OPf.  
Landkreise: Amberg-Sulzbach, Neustadt a.d. Waldnaab, Schwandorf, Tirschenreuth ohne die der Region 5 angehörige Gemeinde Waldershof
- 7 **Industrieregion Mittelfranken:**  
Kreisfreie Städte: Nürnberg, Fürth, Erlangen, Schwabach  
Landkreise: Erlangen-Höchstadt, Fürth, Nürnberger Land, Roth
- 8 **Westmittelfranken:**  
Kreisfreie Stadt: Ansbach  
Landkreise: Ansbach, Neustadt a.d. Aisch-Bad Windsheim, Weißenburg-Gunzenhausen
- 9 **Augsburg:**  
Kreisfreie Stadt: Augsburg  
Landkreise: Augsburg, Aichach-Friedberg, Dillingen a.d.Donau, Donau-Ries
- 10 **Ingolstadt:**  
Kreisfreie Stadt: Ingolstadt  
Landkreise: Eichstätt, Neuburg-Schrobenhausen, Pfaffenhofen a.d.Ilm
- 11 **Regensburg:**  
Kreisfreie Stadt: Regensburg  
Landkreise: Neumarkt i.d.OPf., Regensburg, Cham, Kelheim ohne die der Region 13 angehörigen Gemeinden
- 12 **Donau-Wald:**  
Kreisfreie Städte: Straubing, Passau  
Landkreise: Regen, Straubing-Bogen, Deggendorf, Freyung-Grafenau, Passau
- 13 **Landshut:**  
Kreisfreie Stadt: Landshut  
Landkreise: Landshut, Dingolfing-Landau, Rottal-Inn, vom Landkreis Kelheim die Gemeinden Aigsbach, Attenhofen, Mainburg, Elsendorf, Volkenschwand
- 14 **München:**  
Kreisfreie Stadt: München  
Landkreise: Freising, Erding, Dachau, Fürstenfeldbruck, München, Ebersberg, Starnberg, Landsberg am Lech
- 15 **Donau-Ilser:**  
Kreisfreie Stadt: Memmingen  
Landkreise: Günzburg, Neu-Ulm, Unterallgäu
- 16 **Allgäu:**  
Kreisfreie Städte: Kempten (Allgäu), Kaufbeuren  
Landkreise: Ostallgäu, Oberallgäu, Lindau (Bodensee)
- 17 **Oberland:**  
Kreisfreie Stadt: -  
Landkreise: Weilheim-Schongau, Bad Tölz-Wolfratshausen, Miesbach, Garmisch-Partenkirchen
- 18 **Südostoberbayern:**  
Kreisfreie Stadt: Rosenheim  
Landkreise: Mühldorf a.Inn, Altötting, Rosenheim, Traunstein, Berchtesgadener Land