



Veröffentlichungen 2017

- Querschnittsveröffentlichungen
- Beiträge zur Statistik
- Statistische Berichte
- Verzeichnisse und Adressbestände
- Karten
- Datenbanken



Publikationsservice

Das Bayerische Landesamt für Statistik veröffentlicht jährlich über 400 Publikationen. Das aktuelle Veröffentlichungsverzeichnis ist im Internet als Datei verfügbar, kann aber auch als Druckversion kostenlos zugesandt werden.

Kostenlos

ist der Download der meisten Veröffentlichungen, z.B. von Statistischen Berichten (PDF- oder Excel-Format).


Kostenpflichtig

sind alle Printversionen (auch von Statistischen Berichten), Datenträger und ausgewählte Dateien (z.B. von Verzeichnissen, von Beiträgen, vom Jahrbuch).

Newsletter Veröffentlichungen

Die Themenbereiche können individuell ausgewählt werden. Über Neuerscheinungen wird aktuell informiert.

Webshop

 Alle Veröffentlichungen sind im Internet verfügbar unter www.statistik.bayern.de/veroeffentlichungen

Impressum

Veröffentlichungsverzeichnis

Verzeichnis aller Querschnittsveröffentlichungen, Beiträge zur Statistik, Statistische Berichte, Verzeichnisse, Adressbestände, Karten, Datenbanken und Gemeinschaftsveröffentlichungen der statistischen Ämter des Bundes und der Länder.

Erscheinungsweise

jährlich

Herausgeber, Druck und Vertrieb

Bayerisches Landesamt für Statistik
Nürnberger Straße 95
90762 Fürth

Bildnachweis

Bayerisches Landesamt für Statistik
(wenn nicht anders vermerkt)

Papier

Gedruckt auf umweltfreundlichem Papier, chlorfrei gebleicht.

Preis

kostenlos

Vertrieb

E-Mail vertrieb@statistik.bayern.de
Telefon 089 2119-3205, 0911 98208-6270
Telefax 089 2119-3457

Auskunftsdienst

E-Mail info@statistik.bayern.de
Telefon 089 2119-3218
Telefax 089 2119-13580

Bibliothek

E-Mail bibliothek@statistik.bayern.de
Telefon 089 2119-3337
Telefax 089 2119-3843

© Bayerisches Landesamt für Statistik, Fürth 2017
Vervielfältigung und Verbreitung, auch auszugsweise,
mit Quellenangabe gestattet.

Hinweis: Diese Druckschrift wird im Rahmen der Öffentlichkeitsarbeit der Bayerischen Staatsregierung herausgegeben. Sie darf weder von Parteien noch von Wahlwerbenden oder Wahlhelfern im Zeitraum von fünf Monaten vor einer Wahl zum Zwecke der Wahlwerbung verwendet werden. Dies gilt für Landtags-, Bundestags-, Kommunal- und Europawahlen. Missbräuchlich ist während dieser Zeit insbesondere die Verteilung auf Wahlveranstaltungen, an Informationsständen der Parteien sowie das Einlegen, Aufdrucken und Aufkleben parteipolitischer Informationen oder Werbemittel. Untersagt ist gleichfalls die Weitergabe an Dritte zum Zwecke der Wahlwerbung. Auch ohne zeitlichen Bezug zu einer bevorstehenden Wahl darf die Druckschrift nicht in einer Weise verwendet werden, die als Parteinahme der Staatsregierung zugunsten einzelner politischer Gruppen verstanden werden könnte. Den Parteien ist es gestattet, die Druckschrift zur Unterrichtung ihrer eigenen Mitglieder zu verwenden.

Inhalt

	Seite
Erläuterungen, Abkürzungen, Symbole	4
Allgemeine Geschäftsbedingungen (AGB)	8
Querschnittsveröffentlichungen	10
Beiträge zur Statistik Bayerns, Sonderzählungen /-veröffentlichungen	
Bevölkerung, Gebiet	11
Wahlen	12
Land- und Forstwirtschaft	13
Unternehmen und Arbeitsstätten	13
Handwerk	13
Handel und Gastgewerbe	13
Wohnungswesen	13
Veröffentlichungsverzeichnisse	14
Statistische Bibliothek	14
Statistische Berichte	
A Bevölkerung, Gesundheitswesen, Gebiet, Erwerbstätigkeit	15
B Bildung, Kultur, Rechtspflege, Wahlen	17
C Land- und Forstwirtschaft, Fischerei	20
D Gewerbeanzeigen, Unternehmen und Arbeitsstätten, Insolvenzen	22
E Produzierendes Gewerbe, Handwerk	22
F Wohnungswesen, Bautätigkeit	23
G Handel, Tourismus, Gastgewerbe	24
H Verkehr	24
J Dienstleistungen, Geld und Kredit	24
K Sozialleistungen	24
L Öffentliche Finanzen, Personal, Steuern	25
M Preise und Preisindizes	26
N Verdienste, Arbeitskosten und -zeiten	26
O Finanzen und Vermögen privater Haushalte	26
P Gesamtrechnungen	27
Q Umwelt	27
Verzeichnisse	
Gebietskörperschaften, Dienststellen, Bildungseinrichtungen, Stiftungen, Gerichte, Bürgermeister und Landräte, Sozialwesen, Krankenhäuser	28
Adressbestände als Datei	30
Karten	31
Koordinaten, Datenbank, Sonderauswertungen, Internet	32
Gemeinschaftsveröffentlichungen der Statistischen Ämter des Bundes und der Länder	33
Sachverzeichnis	37
Statistische Ämter des Bundes und der Länder	40
Bayerische Städte mit eigenen Statistikstellen	42

TIPP



Alle Statistischen Berichte sind im Internet unter www.statistik.bayern.de/veroeffentlichungen im Rahmen der „Informationellen Grundversorgung“ als kostenfreier Download erhältlich (PDF/XLS).

Zu diesem Heft

Das vorliegende Verzeichnis gibt einen Überblick über die lieferbaren bzw. zur Lieferung vorgesehenen Veröffentlichungen des Bayerischen Landesamts für Statistik. Lieferbar sind die jeweils aktuellen Ausgaben sowie noch vorhandene Ausgaben vorangegangener Perioden.¹⁾ Alle Veröffentlichungen sind auch im Internet unter www.statistik.bayern.de/veroeffentlichungen recherchierbar.



Bei den Statistischen Berichten sind sowohl aktuelle als auch ältere Ausgaben (meist ab Erscheinungsjahr 2004) als „Informationelle Grundversorgung“ zum kostenlosen Download im Internetangebot des Landesamts unter „Veröffentlichungen“ als PDF-Datei meist zusätzlich noch als Excel-Datei verfügbar. Ein großer Teil der Statistischen Berichte wird weiterhin in gedruckter Form veröffentlicht. Statistische Berichte, die wegen zu geringer Druckauflage nur noch als Datei zum kostenlosen Download bereitgestellt werden, können als einfache Druckausgabe (print on demand) kostenpflichtig bezogen werden über den Vertrieb (Kontakt: siehe Umschlag). Über Neuerscheinungen, die bei Drucklegung dieses Verzeichnisses noch nicht erschienen oder absehbar waren, informieren der „Bayerische Staatsanzeiger“, „Bayern in Zahlen“, Pressemitteilungen und die Homepage des Landesamts.

Erläuterungen zu den Veröffentlichungsreihen²⁾

Querschnittsveröffentlichungen

enthalten Angaben aus verschiedenen Fachbereichen, zum Teil auch aus dem Gesamtgebiet der amtlichen Statistik (z. B. Statistisches Jahrbuch).

Beiträge zur Statistik Bayerns

stellen die Ergebnisse einer bzw. mehrerer Statistiken eines bestimmten Fachbereichs in einen Zusammenhang, in der Regel kommentiert und mit Graphiken aufbereitet.

Statistische Berichte

bieten in tabellarischer Form neuestes Zahlenmaterial der jeweiligen Erhebung. Dieses wird, soweit erforderlich, methodisch erläutert und kurz kommentiert.

Mitteilungen der Landeswahlleitung

werden vom Landesamt, das zugleich Sitz der Landeswahlleitung ist und diesen mit seinen technischen und personellen Ressourcen bei der Erfüllung seiner Aufgabe unterstützt, als „Statistische Berichte“ der Reihe B VII 1, 2, 4, 5 und 6 herausgegeben.

Verzeichnisse

enthalten neben den Anschriften zum Teil auch weitere Kontaktdaten wie Telefon- und Fax-Nummern sowie E-Mail-Adressen, außerdem auch Eckzahlen aus der jeweiligen Statistik und – je nach Statistik – die jeweiligen amtlichen Schlüssel.

Adressbestände

ergänzen die Verzeichnisse. Sie sind als Datei, die für Serienbriefe geeignet ist, lieferbar.

Karten

gibt es als reine Verwaltungsgliederungskarten (bis auf Gemeindeebene, mit Sitz der jeweiligen Verwaltungseinheit) und als individuelle Kreiskarten mit Daten aus der Statistischen Datenbank.

Gemeinschaftsveröffentlichungen der Statistischen Ämter des Bundes und der Länder

enthalten in vergleichbarer Weise Daten aus allen Ländern Deutschlands, entweder für bestimmte Fachgebiete oder statistikübergreifend. Für Gemeinschaftsveröffentlichungen gelten einheitliche Preise und Rabattbestimmungen.

Regio-Stat-Tabellen

Die Statistischen Ämter des Bundes und der Länder haben mit dem „Regionalstatistischen Datenkatalog“ ein bundesweit abgestimmtes Angebot regionalstatistischer Ergebnisse mit Gemeinde- und Kreistabellen aus allen Bereichen der amtlichen Statistik erarbeitet. Der Katalog ist Grundlage für die „Regionaldatenbank Deutschland“, den „Regionalatlas“ und die Veröffentlichung „Kreiszahlen“. Die Daten zu den Tabellen können kostenlos über die Internet-Datenbank „Regionaldatenbank Deutschland“ unter der Adresse www.regionalstatistik.de abgerufen oder über den Auskunftsdienst bezogen werden. Weitere Informationen dazu auf den Seiten 33 und 34.



Medien und Dateiformate

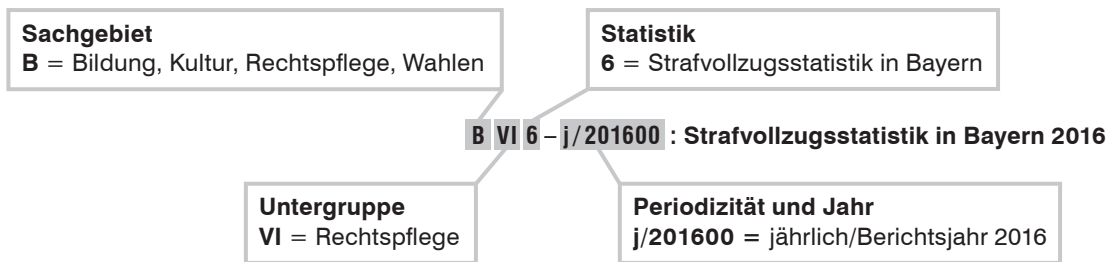
Alle angebotenen Publikationen des Landesamts sind als PDF-Datei und häufig zusätzlich als Excel-Datei verfügbar. Das kostenpflichtige Angebot (z. B. Querschnittsveröffentlichungen, Beitragshefte) liegt grundsätzlich auch in gedruckter Form vor. Ein großer Teil der Statistischen Berichte wird sowohl zum kostenlosen Download in Dateiform als auch kostenpflichtig in gedruckter Form (zum darauf angegebene Preis) angeboten. Einige Statistische Berichte mit nur geringer Druckauflage werden nur noch als Datei bereitgestellt, können jedoch auch als einfache Druckausgabe (print on demand) kostenpflichtig beim Vertrieb bezogen werden (Kontakt: siehe Umschlag). Die Angebotsform hat in der Regel keinen Einfluss auf die Veröffentlichungsinhalte. Soweit nicht anders aufgeführt, sind die Inhalte in allen Medienformen gleich. Verzeichnisse und einige Querschnittsveröffentlichungen sind auch als CSV-Datei erhältlich. Karten können in speziellen Graphikformaten geliefert werden. Ältere Veröffentlichungen (vor Erscheinungsjahr 2004) liegen in der Regel nur noch in gedruckter Form vor.

1) Fast alle Veröffentlichungen, auch nicht mehr lieferbare, sind in der Bibliothek des Landesamts einsehbar (siehe Umschlag), außerdem in den Bibliotheken der Statistischen Ämter der Länder, in der Bibliothek des Statistischen Bundesamts, in einigen Hochschulbibliotheken Bayerns, in der Deutschen Bibliothek in Frankfurt sowie in den Landes- und Staatsbibliotheken.

2) Soweit nichts anderes vermerkt ist, enthalten die Veröffentlichungen ausführliche Angaben zu Bayern; Vergleichszahlen für andere Bundesländer bzw. Deutschland werden in komprimierter Form vereinzelt mitgeteilt.

Kennziffern

Das Kennziffern-System der „Statistischen Berichte“ ist wie in folgendem Beispiel aufgebaut:



Statistische Berichte, die nicht eindeutig dieser Klassifikation zugeordnet werden können, z. B. weil sie Sonderauswertungen enthalten oder eine einmalige Veröffentlichung zusätzlich zum regelmäßig erscheinenden Bericht darstellen,

werden durch ein mit Schrägstrich nach der Statistik-Nummer versehenes „S“ gekennzeichnet (bei mehreren Titeln auch durchnummeriert: /S1, /S2 usw.).

Regionale Gliederung¹⁾

AnbBer	Anbaubereiche
AnbGeb	Anbaugebiete
ausgew G	ausgewählte Gemeinden
ausgew K	ausgewählte Kreise
ausgew R	ausgewählte Regierungsbezirke
B	Bund
Dekanate	Dekanate
Diözesen	Diözesen
G	Gemeinden
G-Teile	Gemeindeteile
Hochsch	Hochschulen
Kirchenkr	Kirchenkreise
K	Kreise bzw. Landkreise (Lkr)
Krfr. St	Kreisfreie Städte
L	Land
PlanReg	(Planungs-) Regionen
R	Regierungsbezirke
SpielO	Spielorte
StandO	Standorte
Stimmkr	Stimmkreise
VGem	Verwaltungsgemeinschaften
Wahlkr	Wahlkreise

Medium

@	ASCII, CSV, XLS, PDF	Datei (als ASCII, CSV, PDF und XLS-Datei) ²⁾
DVD		DVD
📖		Broschüre, Buch
🗺️		Karte

Periodizität bzw. Erscheinungsweise³⁾

m	monatlich
vj	vierteljährlich
hj	halbjährlich
j	jährlich
nj	alle n Jahre
unreg	unregelmäßig
einm	einmalig
letztm	letztmalig

Dateiformate

ASCII	American Standard Code for Information Interchange (Verwendung unter DOS)
CSV	Comma Separated Values (Werte werden durch Kommas oder Strichpunkte voneinander getrennt)
PDF	Portable Document Format
XLS/XLSX	Microsoft Excel






1) Kleinste in der betr. Veröffentlichung vorkommende Regionaleinheit. In der Regel sind auch die nächst größeren Einheiten nachgewiesen bis hin zum Land, z. T. jedoch nur als Summenzeilen.

2) Bei Statistischen Berichten ist der Tabellenteil z. T. zusätzlich als Excel-Datei (XLS) erhältlich.

3) Die Erscheinungsweise der Veröffentlichung muss nicht dem Erhebungsturnus entsprechen.

Symbole

Die Veröffentlichungen sind auf den Deckblättern mit unterschiedlichen Symbolen versehen. Diese Symbole dienen dazu, Themenbereiche schneller zu erkennen und wiederzufinden und sind daher auch im Internetauftritt des Landesamts integriert. Die Themenbereiche werden durch folgende Symbole dargestellt:

<p>A Bevölkerung, Gesundheitswesen, Gebiet, Erwerbstätigkeit</p> <p> Demographie</p> <p> Zensus</p> <p> Bevölkerungsstand</p> <p> Natürliche Bevölkerungsbewegung</p> <p> Wanderungen</p> <p> Gesundheitswesen</p> <p> Gebiet</p> <p> Erwerbstätigkeit</p> <p> Mikrozensus</p>	<p> Wahlen</p> <p> Wahlen, Volksentscheide</p>
<p>B Bildung, Kultur, Rechtspflege, Wahlen</p> <p> Schulwesen insgesamt, Allgemeinbildende Schulen, Berufliche Schulen, Berufsbildung, Hochschulen, Hochschulfinanzierung, Erwachsenenbildung</p> <p> Kultur und Sport</p> <p> Rechtspflege</p>	<p>C Land- und Forstwirtschaft, Fischerei</p> <p> Bodennutzung und Anbau, Agrarstruktur</p> <p> Wachstumsstand und Ernte</p> <p> Viehwirtschaft, Tierische Erzeugnisse</p>
	<p>D Gewerbeanzeigen, Unternehmen und Arbeitsstätten, Insolvenzen</p> <p> Gewerbeanzeigen</p> <p> Insolvenzen</p>
	<p>E Produzierendes Gewerbe, Handwerk</p> <p> Verarbeitendes Gewerbe sowie Bergbau und Gewinnung von Steinen und Erden</p> <p> Bauhauptgewerbe, Ausbaugewerbe</p> <p> Energie- und Wasserversorgung</p> <p> Handwerk</p>

F

Wohnungswesen, Bautätigkeit



Wohnungswesen



Bautätigkeit

G

Handel, Tourismus, Gastgewerbe



Binnenhandel



Außenhandel



Tourismus, Gastgewerbe

H

Verkehr



Straßen- und Schienenverkehr



Schiffsverkehr

J

Dienstleistungen, Geld und Kredit



Dienstleistungen

K

Sozialleistungen



Sozialhilfe und soziale Grundsicherung, Sozialversicherung, Schwerbehinderte Menschen, Kriegsopferfürsorge, Kinder- und Jugendhilfe, Asylbewerberleistungen, Wohngeld, Pflege, Ausbildungsförderung

L

Öffentliche Finanzen, Personal, Steuern



Gemeindefinanzen, Schulden und Finanzvermögen, Steuern

M

Preise und Preisindizes



Preise und Preisindizes

N

Verdienste, Arbeitskosten und -zeiten



Verdienste und Arbeitszeiten, Arbeitskosten

O

Finanzen und Vermögen privater Haushalte



Laufende Wirtschaftsrechnungen, Einkommens- und Verbrauchsstichprobe

P

Gesamtrechnungen



Volkswirtschaftliche Gesamtrechnungen (VGR) der Länder, Umweltökonomische Gesamtrechnungen (UGR) der Länder

Q

Umwelt



Wasserversorgung und Abwasserbeseitigung



Abfallwirtschaft, Recycling



Umweltschutzausgaben und -produkte



Umweltbelastungen

Querschnittsveröffentlichungen



Querschnittsveröffentlichungen

Allgemeine Geschäftsbedingungen (AGB) des Bayerischen Landesamts für Statistik (LfStat)

§ 1 Geltungsbereich

Nachstehende Bedingungen in ihrer zum Zeitpunkt der Bestellung gültigen Fassung gelten für alle Lieferungen und sonstigen Leistungen (auch für unentgeltliche) des Landesamts. Abweichende allgemeine Geschäftsbedingungen des Käufers werden nicht anerkannt.

§ 2 Bestellung

Veröffentlichungen sind beim Landesamt – Vertrieb/Verkaufsstelle für Veröffentlichungen – erhältlich (frühere Printveröffentlichungen z. T. nur noch in Restauflage), einige elektronische Veröffentlichungen (Dateien) beim Auskunftsdienst. Sie können schriftlich (per Brief, Fax, E-Mail), auch online (www.statistik.bayern.de) bestellt oder in der Verkaufsstelle des Landesamts erworben werden. Bestellungen über den Buchhandel sind grundsätzlich möglich. Kundenspezifische Auswertungen werden beim Auskunftsdienst angefordert. Mit der Bestellung der Ware erkennt der Kunde nachstehende Lieferungs- und Zahlungsbedingungen an.

§ 3 Versand (Lieferung, Preise)

Die Lieferung der bestellten Veröffentlichungen erfolgt gegen Rechnung und auf Gefahr des Kunden. Veröffentlichungen, die vorrätig sind, werden in der Regel innerhalb von 1 bis 2 Werktagen versandt. Falls die bestellte Ware nicht lieferbar ist, ist das Landesamt zum Rücktritt berechtigt. In diesem Fall wird der Käufer unverzüglich über die Nichtverfügbarkeit unterrichtet. Bei kundenspezifischen Auswertungen erhält der Auftraggeber einen Kostenvoranschlag. Preisänderungen bleiben bei Änderung des Produkts vorbehalten. Kosten für Porto und Verpackung werden zusätzlich berechnet.

§ 4 Abonnements

Regelmäßig erscheinende Standardprodukte (nicht online kostenlos beziehbare Dateien) können zum laufenden Bezug als Abonnement bestellt werden. Dies bedarf der Schriftform. Gleiches gilt für kundenspezifische Auswertungen periodischer Statistiken.

Preise, Rechnung:

Bei einem Abonnement von Produkten mit unterjähriger Erscheinungsfolge wird bei Bezug eines vollständigen Jahrgangs der ermäßigte Jahresabonnementpreis berechnet. Abonnements auf unterjährig erscheinende Veröffentlichungen werden in der Regel einmal jährlich in Rechnung gestellt. Abonnements von jährlich, mehrjährig oder unregelmäßig erscheinenden Veröffentlichungen werden sofort, d. h. mit der Lieferung der ersten Veröffentlichung abgerechnet, Auftragsarbeiten im Anschluss an die letzte zu einem Berichtsjahr gehörende Lieferung. Es gelten die zum Zeitpunkt der Rechnungsstellung aktuellen Preise, auch wenn sie während der Vertragslaufzeit geändert werden.

Laufzeit, Kündigung:

Das Abonnement läuft ab dem im Bestätigungsschreiben genannten Zeitpunkt auf unbestimmte Zeit (Sonderregelungen sind bei den betroffenen Produkten im Einzelnen aufgeführt). Es kann von den Vertragspartnern jederzeit schriftlich gekündigt werden.

§ 5 Zahlungsbedingungen, Rabatte

Abgabe und Versand von Veröffentlichungen sowie die Lieferung von Dateien erfolgen grundsätzlich gegen Rechnung. Lieferungen in das Ausland erfolgen grundsätzlich nur gegen Vorkasse. Der Rechnungsbetrag ist auf das auf der Rechnung angegebene Konto der Staatsoberkasse Bayern in Landshut mit Angabe des Buchungskennzeichens zu überweisen.

Die Bezahlung hat innerhalb von 30 Tagen nach Rechnungsstellung zu erfolgen. Abzüge jeglicher Art sind unzulässig. Bei Zahlungsverzug werden Verzugszinsen gemäß § 288 Abs. 1 BGB und ggf. Mahnkosten sowie ein weitergehender Verzugschaden geltend gemacht.

Buchhandel und Verlage als Wiederverkäufer erhalten einen Rabatt von 25 %.

Dateien, die vom Auskunftsdienst vertrieben werden, sind von Rabatten ausgeschlossen.

Für Gemeinschaftsveröffentlichungen der Statistischen Ämter des Bundes und der Länder gelten Sonderregelungen.

Die Lieferungen des Landesamts unterliegen nicht der Umsatz- und Mehrwertsteuerpflicht.

§ 6 Eigentumsvorbehalt

Die Lieferung bleibt bis zur vollständigen Bezahlung Eigentum des Landesamts.

§ 7 Widerrufs- und Rückgaberecht

Der Kunde hat die Möglichkeit, schriftlich oder durch Rücksendung der Ware innerhalb von 2 Wochen den Vertrag zu widerrufen. Zur Fristwahrung genügt die rechtzeitige Absendung. Die Kosten für die Rücksendung der Ware hat der Käufer zu tragen. Ein Widerrufsrecht besteht nicht bei Datenträgern, die vom Kunden entsiegelt worden sind, ferner nicht bei Leistungen, die online (Dateiausgaben) übermittelt worden sind sowie bei kundenspezifischen Auswertungen.

§ 8 Mängelgewährleistung, Haftung

Liegt ein vom Landesamt zu vertretender Mangel der Sache vor, kann der Käufer als Nacherfüllung wahlweise Mängelbeseitigung oder Ersatzlieferung verlangen. Ist das Landesamt zur Nacherfüllung wegen Unverhältnismäßigkeit nicht bereit oder nicht in der Lage oder verzögert sich diese über angemessene Fristen hinaus aus Gründen, die das Landesamt zu vertreten hat oder schlägt in sonstiger Weise die Nacherfüllung fehl, ist der Käufer berechtigt, vom Vertrag zurückzutreten, eine entsprechende Minderung des Kaufpreises, Schadenersatz oder Ersatz vergeblicher Aufwendungen zu verlangen. Soweit sich nachstehend nichts anderes ergibt, sind weitergehende Ansprüche des Käufers – gleich aus welchen Rechtsgründen – ausgeschlossen. Das Landesamt haftet deshalb nicht für Schäden, die nicht am Liefergegenstand selbst entstanden sind; insbesondere haftet das LfStat nicht für entgangenen Gewinn oder für sonstige Vermögensschäden des Käufers. Soweit die Haftung des Landesamts ausgeschlossen ist, gilt dies auch für die persönliche Haftung von Arbeitnehmern, Vertretern und Erfüllungsgehilfen.

Vorstehende Haftungsbeschränkung gilt nicht, soweit die Schadensursache auf Vorsatz oder grober Fahrlässigkeit beruht oder ein Personenschaden vorliegt. Sie gilt ferner dann nicht, wenn der Käufer Ansprüche aus § 1 und § 4 Produkthaftungsgesetz geltend macht.

Sofern das Landesamt fahrlässig eine vertragswesentliche Pflicht verletzt, ist die Ersatzpflicht für Sachschäden auf den typischerweise entstehenden Schaden beschränkt.

Die Gewährleistungsansprüche verjähren in 2 Jahren ab Lieferung der Sache.

§ 9 Copyright

(Nachdruck, Vervielfältigung, Weiterverbreitung)

Alle Veröffentlichungen oder Daten sind Werke im Sinne von § 2 Urheberrechtsgesetz.

Die Verwendung, Vervielfältigung und/oder Verbreitung von Veröffentlichungen oder Daten gleich welchen Mediums (Print, Datenträger, Datei etc.) – auch auszugsweise – ist nur gestattet

- bei unentgeltlicher Verbreitung sowie Nutzung für nicht-gewerbliche Zwecke
- bei interner Mehrfachnutzung (z. B. für Inhouse-Netz, Local-Area-Network)

und hat stets mit folgender Quellenangabe zu erfolgen: *Bayerisches Landesamt für Statistik, Fürth (Jahreszahl)*. Der vorherigen Genehmigung durch das Landesamt bedarf es, wenn Veröffentlichungen oder Daten gleich welchen Mediums (Print, Datenträger, Datei etc.) – auch auszugsweise –

- für gewerbliche Zwecke, zur entgeltlichen Verbreitung oder zur Weitergabe an Dritte verwendet werden sollen
- über elektronische Systeme und/oder Datenträger weiterverbreitet werden sollen.

Die Genehmigung ist einzuholen bei:

lizenzen@statistik.bayern.de.

Die Weiterverbreitung von Adressen bzw. Adressenlisten in elektronischer Form sowie in gebundenen Veröffentlichungen ist grundsätzlich untersagt.

Sofern in den Veröffentlichungen auf das Vorhandensein von Copyrightrechten Dritter hingewiesen wird, sind die in deren Produkten ausgewiesenen Copyrightbestimmungen zu wahren.

Diese Regelungen gelten bei Weiterveräußerung der Produkte uneingeschränkt auch für den Erwerber, sie gelten auch für früher erschienene Veröffentlichungen ohne Angabe von Copyrightbestimmungen.

Alle übrigen Rechte bleiben vorbehalten.

§ 10 Datenschutz

Die kundenbezogenen Daten (Name, Vorname, evtl. Zugehörigkeit zu einem Unternehmen oder einer Institution, persönliche Anschrift bzw. Anschrift des Unternehmens oder der Institution, ggf. Telefon- und Telefaxnummer sowie E-Mail-Adresse, Kundennummer, Anzahl und Kosten der bestellten Produkte und Kopien von Bestelldateien, mit denen eine Bestellung des Käufers durchgeführt worden ist) werden beim Landesamt und z. T. bei der Staatsoberkasse Bayern in Landshut elektronisch gespeichert. Diese Angaben werden ausschließlich zur Abwicklung der Bestellung einschließlich Rechnungslegung, zur Kontrolle der Zahlungseingänge und ggf. zur Durchführung von Mahnverfahren sowie zu Kundeninformationszwecken verwendet. Eine Weitergabe an andere Stellen ist ausgeschlossen.

Der Käufer stimmt dieser Erhebung, Verarbeitung und Nutzung personenbezogener Daten ausdrücklich zu. Auf Verlangen erhält der Käufer Auskunft über die zu seiner Person gespeicherten Daten.

§ 11 Anwendbares Recht, Gerichtsstand

Es gilt das deutsche Recht. Als Gerichtsstand wird – soweit gesetzlich zulässig – München vereinbart.

§ 12 Schlussbestimmung

Sollten einzelne Bestimmungen dieses Vertrags unwirksam sein oder den gesetzlichen Regelungen widersprechen, so wird hierdurch der Vertrag im Übrigen nicht berührt.

Stand: Januar 2017

Bestell- Nummer	Kenn- ziffer	Titel	Regionale Gliederung	Perio- dizität	Medium, Format	Einzel- preis	Abo- preis
--------------------	-----------------	-------	-------------------------	-------------------	-------------------	------------------	---------------

Querschnittsveröffentlichungen

Bayern Daten 2016

Z21001	–	Bayern Daten – Die wichtigsten bayerischen Strukturdaten aus Wirtschaft, Gesellschaft und Politik auf einen Blick	L	j		0,55 € ¹⁾	0,55 € ¹⁾
Z2100G	–	■ Datei-Ausgabe			@ PDF	0,00 €	–

Zensus 2011

Z24011	–	Ergebnisse für Bayern	L	einm		2,00 € ¹⁾	2,00 € ¹⁾
Z2401G	–	■ Datei-Ausgabe			@ PDF	0,00 €	–

Bayern in Zahlen

Z10001	–	Bayern in Zahlen – Fachzeitschrift für Statistik ²⁾	L	m		4,80 €	46,00 €
Z1000G	–	■ Datei-Ausgabe			@ PDF	0,00 €	–

Statistisches Jahrbuch für Bayern 2016

Z20001	–	Statistisches Jahrbuch für Bayern (59. Jahrgang) – Umfassendes Kompendium amtlicher statistischer Daten auf ca. 660 Seiten in tabellarischer und graphischer Form	K	j		39,00 €	39,00 €
Z2000A	–	■ DVD			PDF	12,00 €	12,00 €
Z2000P	–	■ Druckausgabe und DVD als Paketangebot			+	46,00 €	46,00 €
Z2000G	–	■ Datei-Ausgabe			@ PDF	12,00 €	–

Kreisdaten für Bayern 2016

Z4100G	–	Kreisdaten – 338 Merkmale für alle Regierungsbezirke, kreisfreien Städte und Landkreise sowie Regionen	K	j	@PDF,XLS	0,00 €	0,00 €
--------	---	--	---	---	----------	--------	--------

Gemeindedaten für Bayern 2016

Z30001	–	Gemeindedaten – 145 Merkmale für alle Regierungsbezirke, kreisfreien Städte, Landkreise, Gemeinden sowie Regionen	G	j		20,00 €	20,00 €
Z3000A	–	■ DVD			CSV, PDF, XLSX	10,00 €	10,00 €
Z3000P	–	■ Druckausgabe und DVD als Paketangebot			+	25,00 €	25,00 €
Z3000G	–	■ Datei-Ausgabe			CSV, PDF, XLSX	10,00 €	–

STATISTIK kommunal für Bayern 2016 ³⁾

Z50021	–	STATISTIK kommunal – Rund 2 300 statistische Merkmale (einschl. Zeitreihen) und 21 Diagramme für alle Regionaleinheiten	G	j		8,00 €	8,00 €
Z5004A	–	■ DVD – Für alle 2 056 Gemeinden, sowie aufsummiert für 71 Landkreise, 7 Regierungsbezirke und Bayern. <i>Ermäßigter Abonnementpreis nur bei Abonnement mit mind. 2 Jahren Laufzeit.</i>		j	PDF, CSV ⁴⁾	128,00 €	64,00 €
Z5003G	–	■ Datei-Ausgabe Im Internet kostenlos unter www.statistik.bayern.de/statistikkommunal			@ PDF	0,00 €	–



Statistik-Atlas Bayern / Interaktive Karten

–	–	Statistik-Atlas – Die interaktiven Regionalkarten ermöglichen regionale Vergleiche für die wichtigsten Indikatoren aller Statistikbereiche bis auf Gemeindeebene; Im Internet kostenlos unter www.statistik.bayern.de/statistikatlas	G	–	@ nur Online, zur Ansicht im Browser	0,00 €	–
---	---	--	---	---	--------------------------------------	--------	---



1) Schutzgebühr.

2) Über alle seit 1947 in „Bayern in Zahlen“ veröffentlichten Beiträge gibt die Bibliothek des Landesamts Auskunft.

3) Bis Ausgabe 1997 unregelmäßiger „Statistischer Informationsdienst“, seit 2000 „STATISTIK kommunal“.

4) Nur Rohdaten.

Bestell- Nummer	Kenn- ziffer	Titel	Regionale Gliederung	Perio- dizität	Medium, Format	Einzel- preis	Abo- preis
--------------------	-----------------	-------	-------------------------	-------------------	-------------------	------------------	---------------

Beiträge zur Statistik Bayerns, Sonderzählungen / -veröffentlichungen

Ergebnisse der Volks- und Berufszählung, Arbeitsstätten-, Gebäude- und Wohnungszählung am 25. Mai 1987¹⁾. Daten des Zensus vom 9. Mai 2011, insbesondere zu Haushalts- und Familienzusammenhängen, sowie Ergebnisse zu Bildung und Erwerbstätigkeit sind über die im Internet zugängliche Auswertungsdatenbank verfügbar: www.zensus2011.de. Gedruckte Veröffentlichungen²⁾ zum Zensus 2011 sind ebenfalls erhältlich.

Demographischer Wandel: Bevölkerungsvorausberechnungen für Bayern

A18202	548	Gesammelte Ergebnisse für alle kreisfreien Städte und Landkreise sowie für das Land, die Regierungsbezirke und die Regionen	K	j		20,50 €	20,50 €
A1820B	–	■ Datei-Ausgabe			@ PDF	0,00 €	–
A182A2	548	Regionalisierte Bevölkerungsvorausberechnung: Ergebnisse für die kreisfreien Städte und Landkreise sowie für das Land, die Regierungsbezirke und die Regionen – Auswahl einzelner Profile	K	j		5,00 €	5,00 €
A182AB	–	■ Datei-Ausgabe			@ PDF	0,00 €	–
A182B2	547	Demographie-Spiegel für bayerische Gemeinden – Auswahl einzelner Gemeindeprofile	G	unreg		5,00 €	5,00 €
A182BB	–	■ Datei-Ausgabe			@ PDF	0,00 €	–
A19002	545	Vorausberechnung der Bevölkerung mit Migrationshintergrund in Bayern 2011 bis 2024	L	unreg		16,60 €	–
A1900B	–	■ Datei-Ausgabe			@ PDF	0,00 €	–
A19002	549	Vorausberechnung der Bevölkerung mit Migrationshintergrund in Bayern 2011 bis 2035	K	unreg		16,60 €	–
A1900B	–	■ Datei-Ausgabe		–	@ PDF	0,00 €	–

Bayerische Gemeindestatistik 1987

A06212	442 a	Band 1: Bevölkerung und Erwerbstätigkeit Teil A: Regierungsbezirke Oberbayern, Niederbayern, Schwaben	G	unreg		11,25 €	–
A06222	442 b	Band 1: Bevölkerung und Erwerbstätigkeit Teil B: Regierungsbezirke Oberpfalz, Oberfranken, Mittelfranken, Unterfranken	G	unreg		10,00 €	–
F02012	443	Band 2: Gebäude und Wohnungen	G	unreg		10,00 €	–
D01102	441	Band 3: Arbeitsstätten	G	unreg		11,25 €	–
A0b102	444	Band 4: Pendlerströme: Auspendler nach Wohnsitz- und Zielgemeinden	G	unreg		11,25 €	–
A0b202	445	Band 5: Pendlerströme: Einpendler nach Ziel- und Wohnsitzgemeinden	G	unreg		11,25 €	–
A0b312	452	Band 6: Pendelwanderung Teil I: Aus- und Einpendler nach Verkehrsmittel und Zeitaufwand sowie Erwerbstätige am Wohn- bzw. Arbeitsort	G	unreg		14,00 €	–
A0b322	453	Band 7: Pendelwanderung Teil II: Pendler und Erwerbstätige am Wohn- und Arbeitsort 1970 und 1987, Berufspendler und Erwerbstätige am Arbeitsort nach ausgewählten Strukturmerkmalen sowie innergemeindliche Pendler 1987	G	unreg		20,00 €	–
A00012	454a	Band 8: Strukturdaten aus den Volkszählungen 1970 und 1987 Teil A: Regierungsbezirke Oberbayern, Niederbayern, Schwaben	G	unreg		20,00 €	–
A00022	454b	Band 8: Strukturdaten aus den Volkszählungen 1970 und 1987 Teil B: Regierungsbezirke Oberpfalz, Oberfranken, Mittelfranken, Unterfranken	G	unreg		20,00 €	–

1) Siehe auch „Statistische Berichte“ (Seiten 15 und 23).

2) Siehe auch „Querschnittsveröffentlichungen“ (Seite 10) und „Statistische Berichte“ (Seiten 15 und 23).

Bestell- Nummer	Kenn- ziffer	Titel	Regionale Gliederung	Perio- dizität	Medium, Format	Einzel- preis	Abo- preis
Bayerische Kreisstatistik 1987							
A06102	446	Band 1: Bevölkerung und Erwerbstätigkeit	K	unreg		14,00 €	–
F02022	447	Band 2: Gebäude und Wohnungen	K	unreg		14,00 €	–
A0b402	455	Band 3: Strukturdaten über die Pendelwanderung in Bayern	K	unreg		15,00 €	–
Sachgebietstabellen 1987							
A01012	456	Band 1: Stand und Gliederung der Bevölkerung	R	unreg		20,00 €	–
A04012	457	Band 2: Unterhalt und Erwerbstätigkeit der Bevölkerung	R	unreg		20,00 €	–
A03012	471	Band 3: Struktur der Haushalte	R	unreg		14,00 €	–
Sachgebietstabellen aus der Gebäude- und Wohnungszählung am 25. Mai 1987							
F20112	472	Band 4: Struktur des Gebäude- und Wohnungsbestandes	R	unreg		15,00 €	–
F20202	473	Band 5: Wohnsituation der Haushalte	R	unreg		15,00 €	–
Bevölkerung, Gebiet							
A50206	440	Amtliches Gemeindeverzeichnis für Bayern mit Ergebnissen der Volkszählung am 25. Mai 1987 und den Einwohnerzahlen am 31. Dezember 1987	G	unreg		8,00 €	–
A50406	450	Amtliches Ortsverzeichnis für Bayern: Gebietsstand vom 25. Mai 1987	G-Teile	unreg		24,00 €	–
A5040F	–	■ Datei-Ausgabe			@ CSV	51,00 €	–
A51002	451	Gemeinden Bayerns nach dem Gebietsstand vom 25. Mai 1987: Einwohnerzahlen der Gemeinden Bayerns und Änderungen im Bestand und Gebiet von 1840 bis 1987	G	unreg		10,00 €	–
A23002	538	Statistik und Leibrente? Entwicklungsgeschichtliches zu Sterbetafeln als wichtigstes demographisches Hilfsmittel; Wahrscheinlichkeitsrechnung und Lebensversicherung; Interessantes aus der Geschichte der Rechentechnik Stand: Dezember 2008	L	einm		12,50 €	–
A2300B	–	■ Datei-Ausgabe			@ PDF	12,50 €	–
A3100K	–	Wanderungsströme ab 1988 <i>Bestellungen bitte an: info@statistik.bayern.de</i>	K	j	XLS	50,00 €	50,00 €

TIPP


Kostenloser Download der demographischen Profile unter:
www.statistik.bayern.de/demographie

Wahlen

Landtags-, Bundestags- und Europawahlen in Bayern seit 1946

B70012	–	Je Regionaleinheit (Gemeinden, Kreise, Regierungsbezirke, Bayern): erhältlich als Druckausgabe sowie als PDF-Datei	G	unreg		2,50 €	–
B7001B	–	■ Datei-Ausgabe			@ PDF, XLS	0,00 €	–
B7002A	–	DVD – Für alle 2056 Gemeinden sowie – aufsummiert – für 71 Landkreise, 7 Regierungsbezirke und Bayern	G	unreg		50,00 €	50,00 €

Bestell- Nummer	Kenn- ziffer	Titel	Regionale Gliederung	Perio- dizität	Medium, Format	Einzel- preis	Abo- preis
--------------------	-----------------	-------	-------------------------	-------------------	-------------------	------------------	---------------

Land- und Forstwirtschaft

Landwirtschaftszählung / Agrarstrukturerhebung

C47122	528	Betriebsstruktur der Landwirtschaft Bayerns: ausgewählte Ergebnisse für Gemeinden 1999 bzw. 2010	G	unreg		15,50 €	–
C4712B	–	■ Datei-Ausgabe			@ PDF	15,50 €	–
C47112	529	Betriebsstruktur der Landwirtschaft Bayerns: ausgewählte Ergebnisse für Kreise 1999 bzw. 2010	K	unreg		12,00 €	–
C4711B	–	■ Datei-Ausgabe			@ PDF	12,00 €	–
C47012	530	Betriebsgrößenstruktur, Bodennutzung und Viehhaltung in der Landwirtschaft Bayerns 1999 bzw. 2010	K	unreg		14,00 €	–
C4701B	–	■ Datei-Ausgabe			@ PDF	0,00 €	–

Unternehmen und Arbeitsstätten

Volkszählung 1987 Teil 3: Arbeitsstättenzählung am 25. Mai 1987¹⁾

D01102	441	Arbeitsstätten (Band 3 der „Bayerischen Gemeindestatistik 1987“)	G	unreg		11,25 €	–
D00002	448	Arbeitsstätten und Unternehmen in Bayern	L	unreg		10,00 €	–
D01202	449	Arbeitsstätten in den Regierungsbezirken, kreisfreien Städten und Landkreisen Bayerns	K	unreg		20,00 €	–

Handwerk

Handwerkszählung 1995

E50112	503	Handwerk in Bayern 1995 – Teil 1	L	unreg		14,00 €	–
E50122	504	Handwerk in Bayern 1995 – Teil 2	G	unreg		25,00 €	–
E5013B	–	Handwerksunternehmen, Beschäftigte und Umsatz nach Regierungsbezirken, Kreisen, Gemeinden und Gewerbegruppen 1995	G	unreg	@ XLS	20,45 €	–

Handel und Gastgewerbe

Handels- und Gaststättenzählung 1993

G01002	495	Unternehmen des Handels und Gastgewerbes in Bayern	L	unreg		13,80 €	–
G13012	496	Arbeitsstätten des Einzelhandels in Bayern	K	unreg		13,50 €	–
G44012	497	Arbeitsstätten des Gastgewerbes in Bayern	K	unreg		15,00 €	–
G14012	498	Arbeitsstätten des Kraftfahrzeughandels, der Tankstellen, der Handelsvermittlung und des Großhandels in Bayern	K	unreg		14,00 €	–
G1201H	–	■ Kraftfahrzeughandel und Tankstellen	G		@ ASCII	40,90 €	–
G1202H	–	■ Handelsvermittlung und Großhandel	G		@ ASCII	67,00 €	–
G1101H	–	■ Einzelhandel	G		@ ASCII	40,90 €	–
G4000H	–	■ Gastgewerbe	G		@ ASCII	26,00 €	–
G0000Q	–	Gesamtpaket	G		@ ASCII	128,00 €	–

Wohnungswesen

Siehe auch „Volkszählung 1987 Teil 2: Gebäude- und Wohnungszählung am 25. Mai 1987“¹⁾,
Beitragsheft-Nr. 443, 447, 472, 473 hier auf den Seiten 11 und 12.






F20122	500	Strukturdaten zu Gebäuden, Wohnungen sowie zur Wohnungsversorgung in Bayern: Ergebnisse der 1%-Gebäude- und Wohnungsstichprobe 1993	R	unreg		9,20 €	–
--------	-----	---	---	-------	--	--------	---

TIPP



Ein Verzeichnis aller (auch der nicht mehr
lieferbaren) Titel der Beitragshefte ist unter
www.statistik.bayern.de/ueberuns/bibliothek
und in der Bibliothek des Landesamts einsehbar.

1) Siehe auch „Statistische Berichte“ (Seite 23).

Bestell- Nummer	Kenn- ziffer	Titel	Regionale Gliederung	Perio- dizität	Medium, Format	Einzel- preis	Abo- preis
Veröffentlichungsverzeichnisse							
Z00006	–	Veröffentlichungsverzeichnis des Bayerischen Landesamts für Statistik Erscheint jährlich und enthält Angaben zum Veröffentlichungsangebot des Bayerischen Landesamts für Statistik sowie zu Gemeinschaftsveröffentlichungen der Statistischen Ämter des Bundes und der Länder. <i>Es kann im Internet kostenlos eingesehen und heruntergeladen werden unter www.statistik.bayern.de/veroeffentlichungen. Auf Anforderung wird die kostenlose Druckausgabe zugesandt.</i>	–	j	 	0,00 € 0,00 €	– –
							
–	–	Gemeinsames Veröffentlichungsverzeichnis der Statistischen Ämter des Bundes und der Länder Erscheint jährlich und enthält Angaben zum Veröffentlichungsangebot der Statistischen Ämter des Bundes und der Länder. <i>Es kann im Internet kostenlos eingesehen und heruntergeladen werden unter www.statistikportal.de/Statistik-Portal/publ.asp</i>	–	j	@ PDF	0,00 €	–
							
Statistische Bibliothek							
–	–	Die „Statistische Bibliothek“ ist eine gemeinsame Plattform der Statistischen Ämter des Bundes und der Länder, die einen kostenlosen Zugang zu den Onlinepublikationen der einzelnen Ämter bietet. Die Publikationen werden von allen Statistischen Ämtern auch für zurückliegende Jahre schrittweise eingepflegt. Die einheitliche Klassifizierung bei der Erschließung der Dokumente ermöglicht eine länderübergreifende Vergleichbarkeit von themengleichen Veröffentlichungen. Umfangreiche Recherchemöglichkeiten umfassen neben Merkmalen wie Titel, Herausgeber und Themenbereich auch die Suche über Schlagwörter sowie die Volltextsuche. Die „Statistische Bibliothek“ ist zu finden unter www.destatis.de/GPStatistik/content/below/index.xml . In Bayern sind von den in digitaler Form erschienenen Veröffentlichungen des LfStat die Statistischen Berichte und die einzelnen Beiträge aus „Bayern in Zahlen“ erschlossen bzw. online verfügbar.					
							

TIPP


Alle Statistischen Berichte sind im Internet unter www.statistik.bayern.de/veroeffentlichungen im Rahmen der „Informationellen Grundversorgung“ als kostenfreier Download erhältlich (PDF/XLS). Die ausschließlich als kostenfreie Datei-version angebotenen Berichte können auf Wunsch jederzeit gedruckt zur Verfügung gestellt werden (Preis auf Anfrage).

Bestellnummer	Kennziffer	Titel	Regionale Gliederung	Periodizität	Medium, Format	Einzelpreis	Abopreis
---------------	------------	-------	----------------------	--------------	----------------	-------------	----------

Statistische Berichte

A. Bevölkerung, Gesundheitswesen, Gebiet, Erwerbstätigkeit

A/VZ Volkszählung 1987

Teil 1: Volks- und Berufszählung am 25. Mai 1987¹⁾

A01003	A/VZ-1	Einwohnerzahlen: Gemeinden, Kreise, Regierungsbezirke in Bayern Ergebnisse der Volkszählung vom 25. Mai 1987, der Bevölkerungsfortschreibung vom 24. Mai 1987 und der Volkszählung vom 27. Mai 1970	G	einm		4,00 €	–
A02003	A/VZ-2	Bevölkerung am Ort der Hauptwohnung in Bayern nach Altersgruppen und Geschlecht	K, PlanReg	einm		3,00 €	–
A03003	A/VZ-3	Bevölkerung am Ort der Hauptwohnung in Bayern nach Religionszugehörigkeit, Familienstand, Haushaltsgröße	K, PlanReg	einm		3,00 €	–
A04003	A/VZ-4	Bevölkerung am Ort der Hauptwohnung in Bayern nach überwiegendem Lebensunterhalt	K, PlanReg	einm		2,50 €	–
A05003	A/VZ-5	Bevölkerung am Ort der Hauptwohnung in Bayern nach Bildungsstand	K, PlanReg	einm		2,50 €	–
A06003	A/VZ-6	Erwerbstätige am Ort der Hauptwohnung in Bayern nach Wirtschaftsbereichen und Stellung im Beruf	K, PlanReg	einm		3,00 €	–
A07003	A/VZ-7	Bevölkerung, Erwerbstätige, Privathaushalte, Gebäude und Wohnungen in Bayern	G	einm		6,50 €	–
A08003	A/VZ-8	Strukturdaten der evangelischen Bevölkerung in Bayern nach Kirchenkreisen und Dekanaten	Kirchenkr, Dekanate	einm		5,00 €	–
A09003	A/VZ-9	Strukturdaten der römisch-katholischen Bevölkerung in Bayern nach Diözesen, Regionen und Dekanaten	Diözesen, PlanReg, Dekanate	einm		7,00 €	–
A0a003	A/VZ-10	Selbständige in Bayern (Geschlecht, Alter, Wirtschaftsbereiche und -abteilungen, Bildungsstand, sozioökonomische Gliederungsmerkmale)	K, PlanReg	einm		6,00 €	–
A0b003	A/VZ-11	Aus- und Einpendler (Tagespendler) nach Verkehrsmittel und Zeitaufwand sowie Erwerbstätige am Wohn- bzw. Arbeitsort in Bayern	K, PlanReg	einm		3,50 €	–
A0c003	A/VZ-12	Strukturdaten über die Ausländer in Bayern	K, PlanReg	einm		4,00 €	–
A0d003	A/VZ-13	Strukturdaten über die Frauen in Bayern Teil I: Weibliche Bevölkerung am Ort der Hauptwohnung nach Alter und Familienstand, Staatsangehörigkeit, Ausbildungsstand, Religionszugehörigkeit sowie Beteiligung am Erwerbsleben	R	einm		3,50 €	–
A0e003	A/VZ-14	Fernpendler in Bayern	K	einm		3,00 €	–
A0f003	A/VZ-15	Strukturdaten über die Frauen in Bayern Teil II: Weibliche Bevölkerung in Privathaushalten	K	einm		3,00 €	–
A0g006	A/VZ-16	Verzeichnis der Gemeinden Bayerns mit überwiegend katholischer oder evangelischer Bevölkerung (siehe auch Seite 28)	G	einm		6,00 €	–

A/Z Zensus 2011

A01013	A/Z-1.1	Zensus 2011: Gemeindedaten Bevölkerung Ergebnisse für Bayern	G	einm		30,40 €	–
					@ PDF, XLS	0,00 €	–
A01403	A/Z-1.4	Zensus 2011: Daten zu Staatsangehörigkeiten der Bevölkerung für die kreisfreien Städte und Landkreise Bayerns	K	einm	@ PDF, XLS	0,00 €	–
A0190C	A/Z-1.9	Zensus 2011: Gemeindedaten Bevölkerung mit Migrationshintergrund – Ergebnisse für Bayern	G	einm	@ PDF, XLS	0,00 €	–

A I Bevölkerungsstand

A1100C	A I 1	Bevölkerungsstand Bayerns	K, PlanReg	vj	@ PDF, XLS	0,00 €	–
A1110C	A I 1-1	Bevölkerungsstand und -bewegung in den Gemeinden Bayerns	G	j	@ PDF, XLS	0,00 €	–

1) Siehe auch „Beiträge zur Statistik Bayerns“ (Seite 11).

Bestellnummer	Kennziffer	Titel	Regionale Gliederung	Periodizität	Medium, Format	Einzelpreis	Abopreis
A I		Noch: Bevölkerungsstand					
A12003	A I 2	Einwohnerzahlen der Gemeinden, Kreise und Regierungsbezirke in Bayern	G	vj	 @ PDF, XLS	15,70 € 0,00 €	56,52 € –
A13003	A I 3	Altersstruktur der Bevölkerung Bayerns	K	j	 @ PDF, XLS	25,20 € 0,00 €	25,20 € –
A1310C	A I 3-1	Bevölkerung in den Gemeinden Bayerns nach Altersgruppen und Geschlecht	G	j	@ PDF, XLS	0,00 €	–
A1400C	A I 4	Ausländische Bevölkerung in Bayern am 31. Dezember Ergebnisse des Ausländerzentralregisters	K	j	@ PDF, XLS	0,00 €	–
A1900C	A I 9	Einbürgerungen in Bayern	K	j	@ PDF, XLS	0,00 €	–
A II		Natürliche Bevölkerungsbewegung					
A2110C	A II 1	Natürliche Bevölkerungsbewegung in Bayern	K	j	@ PDF, XLS	0,00 €	–
A2200C	A II 2	Gerichtliche Ehelösungen in Bayern	K	j	@ PDF, XLS	0,00 €	–
A III		Wanderungen					
A3102C	A III 1	Wanderungen in Bayern	K	j	@ PDF, XLS	0,00 €	–
A IV		Gesundheitswesen					
A4200C	A IV 2	Krankenhausstatistik: Grunddaten, Diagnosen und Kostennachweis	R	j	@ PDF	0,00 €	–
A4300C	A IV 3	Gestorbene in Bayern nach Todesursachen, Geschlecht und Altersgruppen	L	j	@ PDF, XLS	0,00 €	–
A V		Gebiet¹⁾, Flächennutzung					
A5111C	A V 1-1	Flächenerhebung nach Art der tatsächlichen Nutzung in Bayern zum Stichtag 31. Dezember 2015	G, PlanReg	j	@ PDF, XLS	0,00 €	–
A5121C	A V 1-2	Ergänzungsbericht: Flächenerhebung nach Art der tatsächlichen Nutzung in Bayern zum Stichtag 31. Dezember 2008; Veränderungen im Zeitraum 1980 bis 2008	K	letztm	@ PDF, XLS	0,00 €	–
C11124	C I 1/S2	Die Flächenerhebung nach Art der geplanten Nutzung wurde letztmals zum 31. Dezember 2004 durchgeführt.	K	letztm	 @ PDF, XLS	12,50 € 0,00 €	– –
A VI		Erwerbstätigkeit – Bevölkerung und Erwerbspersonen Bayerns					
A6201C	A VI 2-1	Strukturdaten der Bevölkerung und der Haushalte in Bayern Teil I der Ergebnisse der 1%-Mikrozensushebung (zusammengefasste Ergebnisse)	L	j	@ PDF, XLS	0,00 €	–
A6202C	A VI 2-2	Bevölkerung und Erwerbstätige Bayerns Teil II der Ergebnisse der 1%-Mikrozensushebung	L	j	@ PDF, XLS	0,00 €	–
A6204C	A VI 2-4	Haushalte und Familien in Bayern Teil IV der Ergebnisse der 1%-Mikrozensushebung	L	j	@ PDF, XLS	0,00 €	–
A6205C	A VI 2-5	Struktur der Bevölkerung und der Haushalte in Bayern Regionalergebnisse des Mikrozensus Teil V der Ergebnisse der 1%-Mikrozensushebung	R, PlanReg	j	@ PDF, XLS	0,00 €	–
A6210D	A VI 2/ S1	Erwerbstätige nach der überwiegend ausgeübten Tätigkeit in Bayern Ergebnisse der 1%-Mikrozensushebung Neueste Ausgabe 2015	L	4j	@ PDF, XLS	0,00 €	–
A6230D	A VI 2/S3	Erwerbstätige nach Berufen in Bayern Ergebnisse der 1%-Mikrozensushebung Neueste Ausgabe 2015	L	2j	@ PDF, XLS	0,00 €	–
A6240D	A VI 2/S4	Erwerbstätige sowie Schüler und Studierende nach Pendlereigenschaften in Bayern Ergebnisse der 1%-Mikrozensushebung Neueste Ausgabe 2012	L	4j	@ PDF, XLS	0,00 €	–

1) Angaben über Gebietsstandsänderungen, Änderungen von Gemeinde- und Gemeindeteilnamen werden vierteljährlich in der Zeitschrift „Bayern in Zahlen“ (Hefte März, Juni, September und Dezember) veröffentlicht.

Bestellnummer	Kennziffer	Titel	Regionale Gliederung	Periodizität	Medium, Format	Einzelpreis	Abopreis
A VI Noch: Erwerbstätigkeit							
A6250D	A VI 2/S5	Bevölkerung in Bayern nach Gesundheitsmerkmalen Körpermaße, Rauchgewohnheiten, Kranke und Unfallverletzte Ergebnisse der 1%-Mikrozensushebung Neueste Ausgabe 2013	L	4j	@ PDF, XLS	0,00 €	–
A65013	A VI 5	Sozialversicherungspflichtig beschäftigte Arbeitnehmer in Bayern am 30. Juni Teil I der Ergebnisse der Beschäftigungsstatistik der Bundesagentur für Arbeit	K	j	📖 @ PDF, XLS	14,00 € 0,00 €	14,00 € –
A65023	A VI 5	Sozialversicherungspflichtig beschäftigte Arbeitnehmer in den Gemeinden Bayerns am 30. Juni Teil II der Ergebnisse der Beschäftigungsstatistik der Bundesagentur für Arbeit	G	j	📖 @ PDF, XLS	11,00 € 0,00 €	11,00 € –
A6C00C	A VI 12	Sozialversicherungspflichtig beschäftigte Arbeitnehmer in Bayern und deren Pendlerverhalten am 30. Juni Teil III der Ergebnisse der Beschäftigungsstatistik der Bundesagentur für Arbeit	K	j	@ PDF, XLS	0,00 €	–
A6600C	A VI 6	Erwerbstätige am Arbeitsort in den kreisfreien Städten und Landkreisen Bayerns von 1991 bis 2015	K, PlanReg	j	@ PDF, XLS	0,00 €	–

B. Bildung, Kultur, Rechtspflege, Wahlen

B I/II Schulwesen insgesamt¹⁾

B01003	B I/II 1	Bayerische Schulen: Eckzahlen sämtlicher Schularten	K	j	📖 @ PDF, XLS	20,50 € 0,00 €	20,50 € –
B02003	B I/II 2	Ausländische Schüler und Lehrer an den bayerischen Schulen	K	j	📖 @ PDF, XLS	17,00 € 0,00 €	17,00 € –

B I Allgemeinbildende Schulen¹⁾

B11023	B I 1	Grundschulen sowie Mittel-/Hauptschulen in Bayern	K	j	📖 @ PDF, XLS	11,00 € 0,00 €	11,00 € –
B12003	B I 2	Förderzentren und Schulen für Kranke in Bayern	K	j	📖 @ PDF, XLS	14,20 € 0,00 €	14,20 € –
B13003	B I 3	Realschulen, Realschulen zur sonderpädagogischen Förderung, Abendrealschulen in Bayern	K	j	📖 @ PDF, XLS	9,40 € 0,00 €	9,40 € –
B14003	B I 4	Gymnasien, Abendgymnasien, Kollegs u. a. in Bayern	K	j	📖 @ PDF, XLS	16,00 € 0,00 €	16,00 € –











B II Berufliche Schulen¹⁾, Berufsbildung




















B21003	B II 1	Berufliche Schulen in Bayern – Gesamtbericht	R	j	📖 @ PDF, XLS	20,50 € 0,00 €	20,50 € –
B22003	B II 2	Berufsschulen in Bayern	R	j	📖 @ PDF, XLS	14,50 € 0,00 €	14,50 € –
B27003	B II 7	Berufsschulen zur sonderpädagogischen Förderung in Bayern	R	j	📖 @ PDF, XLS	14,20 € 0,00 €	14,20 € –
B28003	B II 8	Berufsbildung in Bayern	L	j	📖 @ PDF, XLS	14,50 € 0,00 €	14,50 € –

B III Hochschulen, Hochschulfinanzen

B31103	B III 1-1	Studierende an den Hochschulen in Bayern: Wintersemester; vorläufige Ergebnisse/Sommersemester	Hochsch	hj	📖 @ PDF, XLS	7,30 € 0,00 €	13,14 € –
B31203	B III 1-2	Studierende an den Hochschulen in Bayern: Wintersemester; endgültige Ergebnisse	Hochsch	j	📖 @ PDF, XLS	18,00 € 0,00 €	18,00 € –

1) Siehe auch „Verzeichnisse“ (Seite 28).

Bestellnummer	Kennziffer	Titel	Regionale Gliederung	Periodizität	Medium, Format	Einzelpreis	Abopreis
B III Noch: Hochschulen, Hochschulfinanzen							
B3121C	B III 1-2.1	Studierende an den Hochschulen in Bayern: Wintersemester; Ergebnisse der Schnellmeldung	Hochsch	j	@ PDF, XLS	0,00 €	–
B3130C	B III 1-3	Gasthörer an den Hochschulen in Bayern – Wintersemester	Hochsch	j	@ PDF, XLS	0,00 €	–
B3201C	B III 2-1	Lehrerbildung in Bayern, Teil 1: Vorbereitungsdienst sowie Fach- und Förderlehrerbildung	L	j	@ PDF, XLS	0,00 €	–
B3202C	B III 2-2	Lehrerbildung in Bayern, Teil 2: Fachwissenschaftliche Ausbildung im Wintersemester	L	j	@ PDF, XLS	0,00 €	–
B3203C	B III 2-3	Lehrerbildung in Bayern, Teil 3: Fachwissenschaftliche Prüfungen	L	j	@ PDF, XLS	0,00 €	–
B3320C	B III 3-2	Prüfungen an den Hochschulen in Bayern im Prüfungsjahr: Wintersemester und Sommersemester; ausgewählte Strukturdaten zur Prüfungsstatistik	Hochsch	j	@ PDF, XLS	0,00 €	–
B3410C	B III 4-1	Personal und Habilitationen an Hochschulen in Bayern	Hochsch	j	@ PDF, XLS	0,00 €	–
B3700C	B III 7	Fächerspezifische Gliederung der Hochschulausgaben und -einnahmen in Bayern	Hochsch	j	@ PDF, XLS	0,00 €	–
B IV Erwachsenenbildung							
B4100C	B IV 1	Erwachsenenbildung in Bayern <i>Siehe auch „Verzeichnisse“ (Seite 28)</i>	R	j	@ PDF, XLS	0,00 €	–
B V Kultur und Sport							
B5100C	B V 1	Theater in Bayern	SpielO	j	@ PDF, XLS	0,00 €	–
B VI Rechtspflege							
B61003	B VI 1	Abgeurteilte und Verurteilte in Bayern	L	j	 @ PDF, XLS	23,00 €	23,00 €
B6200C	B VI 2	Tätigkeit der Sozialgerichte in Bayern	L	j	@ PDF, XLS	0,00 €	–
B6300C	B VI 3	Tätigkeit der Verwaltungsgerichte in Bayern	L	j	@ PDF, XLS	0,00 €	–
B6410C	B VI 4-1	Tätigkeit der Arbeitsgerichte in Bayern	L	j	@ PDF, XLS	0,00 €	–
B6600C	B VI 6	Strafvollzugsstatistik in Bayern	L	j	@ PDF, XLS	0,00 €	–
B6700C	B VI 7	Bewährungshilfestatistik in Bayern	L	j	@ PDF, XLS	0,00 €	–
B VII Wahlen und Volksentscheide							
B70003	B VII/S3	Frauen in der Wahlstatistik Bayerns <i>(zuletzt 2016 erschienen)</i>	K	unreg	 @ PDF	15,00 €	15,00 €
B VII 1 Wahl zum Deutschen Bundestag in Bayern 2017 Veröffentlichungen der Landeswahlleiterin des Freistaates Bayern							
B71003	B VII 1-0	Vergleichszahlen, Abgeordnete <i>(erscheint voraussichtlich im Februar 2017)</i>	K	4j	 @ PDF	5,00 €	5,00 €
B71103	B VII 1-1.1	Terminkalender <i>(erscheint voraussichtlich im April 2017)</i>	–	4j	 @ PDF	5,00 €	5,00 €
B71113	B VII 1-1.2	Wahlleiter <i>(erscheint voraussichtlich im März 2017)</i>	Wahlkr	4j	 @ PDF	5,00 €	5,00 €
B71203	B VII 1-2	Wahlvorschläge, Bewerber <i>(erscheint voraussichtlich im August 2017)</i>	Wahlkr	4j	 @ PDF	5,00 €	5,00 €
B71303	B VII 1-3	Vorläufiges Ergebnis <i>(erscheint Montag nach dem Wahltag)</i>	Wahlkr	4j	 @ PDF	5,00 €	5,00 €
B71413	B VII 1-4	Endgültiges Ergebnis <i>(erscheint voraussichtlich 3 Wochen nach dem Wahltag)</i>	Wahlkr	4j	 @ PDF	5,00 €	5,00 €
B71423	B VII 1-4/G	Endgültiges Ergebnis – Regionalergebnisse <i>(erscheint voraussichtlich im April 2018)</i>	G	4j	 @ PDF	22,50 €	22,50 €
B71433	B VII 1-4/Z	Bundestagswahlen in Bayern 1949 bis 2017 <i>(erscheint voraussichtlich im Dezember 2017)</i>	R	4j	 @ PDF	19,00 €	19,00 €

Bestellnummer	Kennziffer	Titel	Regionale Gliederung	Periodizität	Medium, Format	Einzelpreis	Abopreis
B VII Noch: Wahl zum Deutschen Bundestag in Bayern 2017							
B71443	B VII 1-4/T	Endgültiges Ergebnis: Text – Tabellen – Schaubilder <i>(erscheint voraussichtlich im Mai 2018)</i>	Wahlkr	4j	 @ PDF	20,50 € 0,00 €	20,50 € –
B71503	B VII 1-5	Repräsentative Wahlstatistik <i>(erscheint voraussichtlich im Januar 2018)</i>	L	4j	 @ PDF	8,40 € 0,00 €	8,40 € –
B VII 2 Wahl zum Bayerischen Landtag 2013 Veröffentlichungen der Landeswahlleiterin des Freistaates Bayern							
B72003	B VII 2-0	Vergleichszahlen, Abgeordnete	K	5j	 @ PDF	5,00 € 0,00 €	5,00 € –
B72103	B VII 2-1.1	Terminkalender	–	5j	 @ PDF	5,00 € 0,00 €	5,00 € –
B72113	B VII 2-1.2	Wahlleiter	Stimmkr	5j	 @ PDF	5,00 € 0,00 €	5,00 € –
B72203	B VII 2-2	Wahlkreisvorschläge, Bewerber	Stimmkr	5j	 @ PDF	5,00 € 0,00 €	5,00 € –
B72303	B VII 2-3	Vorläufiges Ergebnis	Stimmkr	5j	 @ PDF	5,00 € 0,00 €	5,00 € –
B72413	B VII 2-4	Endgültiges Ergebnis	Stimmkr	5j	 @ PDF	5,00 € 0,00 €	5,00 € –
B72404	B VII 2-4/S	Endgültiges Ergebnis: Bewerber und Abgeordnete	Stimmkr	5j	 @ PDF	20,50 € 0,00 €	20,50 € –
B72423	B VII 2-4/G	Endgültiges Ergebnis: Regionale Ergebnisse	G	5j	 @ PDF	22,60 € 0,00 €	22,60 € –
B72433	B VII 2-4/Z	Wahlen zum Bayerischen Landtag 1946 bis 2013 <i>Siehe auch „Wahlen“ (Seite 12)</i>	R	5j	 @ PDF	18,50 € 0,00 €	18,50 € –
B72443	B VII 2-4/T	Endgültiges Ergebnis: Text – Tabellen – Schaubilder	K	5j	 @ PDF	20,50 € 0,00 €	20,50 € –
B72503	B VII 2-5	Repräsentative Wahlstatistik	L	5j	 @ PDF	8,60 € 0,00 €	8,60 € –
B VII 3 Kommunalwahlen in Bayern am 16. März 2014							
B73203	B VII 3-2	Wahlvorschläge, Bewerber	G	6j	 @ PDF	20,50 € 0,00 €	20,50 € –
B73313	B VII 3-3	Vorläufige Ergebnisse: Wahl der ersten Bürgermeister/Oberbürgermeister in Gemeinden mit mehr als 10 000 Einwohnern – Wahl der Landräte	G	6j	 @ PDF	20,50 € 0,00 €	20,50 € –
B73323	B VII 3-3.1	Vorläufige Ergebnisse der Stichwahlen am 30. März 2014: Wahl der ersten Bürgermeister/Oberbürgermeister in Gemeinden mit mehr als 10 000 Einwohnern – Wahl der Landräte	G	6j	 @ PDF	11,00 € 0,00 €	11,00 € –
B73403	B VII 3-4	Vorläufige Ergebnisse: Wahl der Stadträte in den kreisfreien Städten – Wahl der Kreistage in den Landkreisen – Wahl der ersten Bürgermeister/Oberbürgermeister in den kreisangehörigen Gemeinden (Zusammenfassung nach Regierungsbezirken)	K	6j	 @ PDF	20,50 € 0,00 €	20,50 € –
B73503	B VII 3-5	Endgültige Ergebnisse: Wahl der Stadträte in den kreisfreien Städten – Wahl der Kreistage in den Landkreisen	K	6j	 @ PDF	20,50 € 0,00 €	20,50 € –
B73613	B VII 3-6/G	Endgültige Ergebnisse: Tabellen – Regionalergebnisse – Schaubilder	G	6j	 @ PDF	30,70 € 0,00 €	30,70 € –

Bestellnummer	Kennziffer	Titel	Regionale Gliederung	Periodizität	Medium, Format	Einzelpreis	Abopreis
B VII 3 Noch: Kommunalwahlen in Bayern am 16. März 2014							
B73623	B VII 3-6/Z	Kommunalwahlen in Bayern 1946 bis 2014	R	6j	@ PDF	13,60 € 0,00 €	13,60 € –
B73703	B VII 3-7	Oberbürgermeister in den kreisfreien Städten und Landräte in den Landkreisen Bayerns zum Stand vom 1. Mai 2014. <i>Siehe auch „Verzeichnis der Ersten Bürgermeister, Oberbürgermeister und Landräte“ (B73516 auf Seite 29).</i>	K	6j	@ PDF	5,50 € 0,00 €	5,50 € –
B VII 4 Volksbegehren/Volksentscheide Veröffentlichungen der Landeswahlleiterin des Freistaates Bayern							
B74143	B VII 4/1-4/2013	Volksbegehren „Nein zu Studienbeiträgen in Bayern“ vom 17. Januar bis 30. Januar 2013 – Endgültiges Ergebnis	K	einm	@ PDF	6,10 € 0,00 €	6,10 € –
B74143	B VII 4/1-4/2014	Volksbegehren „Ja zur Wahlfreiheit zwischen G9 und G8 in Bayern“ vom 3. Juli bis 16. Juli 2014 – Endgültiges Ergebnis	K	einm	@ PDF	6,10 € 0,00 €	6,10 € –
B74223	B VII 4/2-2/2013	Volksentscheide zur Änderung der Verfassung des Freistaates Bayern am 15. September 2013 – Endgültiges Ergebnis	Stimmkr	einm	@ PDF	5,00 € 0,00 €	5,00 € –
B VII 5 Europawahl in Bayern 2014 Veröffentlichungen der Landeswahlleiterin des Freistaates Bayern							
B75003	B VII 5-0	Vergleichszahlen, Abgeordnete	K	5j	@ PDF	5,00 € 0,00 €	5,00 € –
B75103	BVII 5-1.1	Terminkalender	–	5j	@ PDF	5,00 € 0,00 €	5,00 € –
B75113	BVII 5-1.2	Wahlleiter	K	5j	@ PDF	5,00 € 0,00 €	5,00 € –
B75303	B VII 5-3	Vorläufiges Ergebnis	K	5j	@ PDF	5,00 € 0,00 €	5,00 € –
B75413	B VII 5-4	Endgültiges Ergebnis	K	5j	@ PDF	5,00 € 0,00 €	5,00 € –
B75423	B VII 5-4/G	Endgültiges Ergebnis – Regionalergebnisse	G	5j	@ PDF	20,50 € 0,00 €	20,50 € –
B75433	B VII 5-4/T	Endgültiges Ergebnis – Text – Tabellen – Schaubilder	K	5j	@ PDF	20,50 € 0,00 €	20,50 € –
B75443	B VII 5-4/Z	Europawahlen in Bayern 1979 bis 2014 <i>Siehe auch „Wahlen“ (Seite 12).</i>	R	5j	@ PDF	12,20 € 0,00 €	12,20 € –
B75503	B VII 5-5	Repräsentative Wahlstatistik	L	5j	@ PDF	5,00 € 0,00 €	5,00 € –
B VII 6 Bezirkswahlen in Bayern Veröffentlichungen der Landeswahlleiterin des Freistaates Bayern							
B76103	B VII 6-1/Z	Bezirkswahlen in Bayern 1954 bis 2013	R	5j	@ PDF	6,90 € 0,00 €	6,90 € –

C. Land- und Forstwirtschaft, Fischerei

C I Bodennutzung und Anbau

C1101C	C I 1	Bodennutzung der landwirtschaftlichen Betriebe in Bayern: Totalerhebung 2010	K	6j	@ PDF, XLS	0,00 €	–
C1102C	C I 1	Bodennutzung der landwirtschaftlichen Betriebe in Bayern: Stichprobenerhebung	L	j ¹⁾	@ PDF, XLS	0,00 €	–
C1400C	C I 4	Zierpflanzenerhebung und Baumschulerhebung in Bayern 2012	R	4j	@ PDF, XLS	0,00 €	–

Bestellnummer	Kennziffer	Titel	Regionale Gliederung	Periodizität	Medium, Format	Einzelpreis	Abopreis
C I Noch: Bodennutzung und Anbau							
C15103	C I 5/WBE	Weinbau in Bayern: Ergebnisse der Weinbauerhebung und der Grunderhebung der Rebflächen 1999	AnbBer, ausgew K und G	10j		7,50 €	7,50 €
C1800C	C I 8	Baumobstflächen und -bestände in Bayern 2012	R, ausgew K	5j	@ PDF, XLS	0,00 €	–
C II Wachstumsstand und Ernte							
C2102C	C II 1	Ernte der Feldfrüchte und des Grünlandes in Bayern: Stichprobenerhebung	K	j ¹⁾	@ PDF, XLS	0,00 €	–
C2103C	C II 1	Ernte der Feldfrüchte und des Grünlandes in Bayern: Totalerhebung 2016 (<i>erscheint voraussichtlich Mitte 2017</i>)	K	unreg	@ PDF, XLS	0,00 €	–
C2302C	C II 3	Obsternte in Bayern	R	j	@ PDF, XLS	0,00 €	–
C2500C	C II 5	Weinwirtschaft in Bayern Rebflächen, endgültige Weinmosternte, Weinerzeugung, Weinbestand	AnbGeb	j	@ PDF, XLS	0,00 €	–
C2501D	C II 5/S	Weinwirtschaft und Grunderhebung der Rebflächen in Bayern 2015 Rebflächen, endgültige Weinmosternte, Weinerzeugung, Weinbestand	AnbGeb	5j	@ PDF, XLS	0,00 €	–
C2600C	C II 6	Hopferernte in Bayern	AnbGeb	j	@ PDF, XLS	0,00 €	–
C2901C	C II 9-1	Anbau von Gemüse, Erdbeeren und Strauchbeeren in Bayern Totalerhebung 2016	K	4j	@ PDF, XLS	0,00 €	–
C2902C	C II 9-2	Anbau von Gemüse, Erdbeeren und Strauchbeeren in Bayern Stichprobenerhebung	R	j ¹⁾	@ PDF, XLS	0,00 €	–
C III Viehwirtschaft							
C3111C	C III 1-1	Viehbestände der landwirtschaftlichen Betriebe Bayerns Totalerhebung 2010	K	6j	@ PDF	0,00 €	–
C3112C	C III 1-1	Viehbestände der landwirtschaftlichen Betriebe Bayerns Stichprobenerhebung 2013	L	3j ¹⁾	@ PDF, XLS	0,00 €	–
C3122C	C III 1-2	Viehbestände in Bayern Viehzählung im Mai ²⁾	K	j	@ PDF, XLS	0,00 €	–
C3132C	C III 1-3	Viehbestände in Bayern Viehzählung im November ³⁾	K	j	@ PDF, XLS	0,00 €	–
Tierische Erzeugung							
C3200C	C III 2	Tierische Erzeugung in Bayern Schlachtungen, Legehennenhaltung und Eierzeugung	K	j	@ PDF, XLS	0,00 €	–
C3800C	C III 8	Erzeugung in Aquakulturbetrieben in Bayern	R	j	@ PDF, XLS	0,00 €	–
C IV Agrarstruktur							
C4100C	C IV 1	Arbeitskräfte der landwirtschaftlichen Betriebe in Bayern 2013	L	3j	@ PDF, XLS	0,00 €	–
C4110C	C IV 1.1	Ausgewählte Zahlen landwirtschaftlicher Betriebe in Bayern 2013	L	3j	@ PDF	0,00 €	–
C4400C	C IV 4	Besitz- und Eigentumsverhältnisse der landwirtschaftlichen Betriebe in Bayern 2013	L	3j	@ PDF, XLS	0,00 €	–
C4720C	C IV 7.2	Sozialökonomische Betriebstypen und Rechtsformen der landwirtschaftlichen Betriebe in Bayern 2013	L	3j	@ PDF, XLS	0,00 €	–
C4802C	C IV 8	Landwirtschaftliche Betriebe mit ökologischem Landbau in Bayern Stichprobenerhebung 2013	L	3j ¹⁾	@ PDF, XLS	0,00 €	–
C4910C	C IV 9.1	Betriebswirtschaftliche Ausrichtungen der landwirtschaftlichen Betriebe in Bayern 2013	L	3j	@ PDF, XLS	0,00 €	–

1) In den Jahren ohne Total- bzw. Vollerhebung.

2) Erstmals in dieser Form am 3. Mai 2000.

3) Erstmals in dieser Form am 3. November 1998.

Bestellnummer	Kennziffer	Titel	Regionale Gliederung	Periodizität	Medium, Format	Einzelpreis	Abopreis
---------------	------------	-------	----------------------	--------------	----------------	-------------	----------

D. Gewerbeanzeigen, Unternehmen und Arbeitsstätten, Insolvenzen

D I Gewerbeanzeigen

D1201C	D I 2	Gewerbeanzeigen in Bayern	K	m	@ PDF, XLS	0,00 €	–
D1202C	D I 2	Gewerbeanzeigen in Bayern	K	j	@ PDF, XLS	0,00 €	–

D III Insolvenzen

D3100C	D III 1	Insolvenzverfahren in Bayern	K	j	@ PDF, XLS	0,00 €	–
--------	---------	------------------------------	---	---	------------	--------	---

E. Produzierendes Gewerbe, Handwerk

E I Verarbeitendes Gewerbe sowie Bergbau und Gewinnung von Steinen und Erden

E1101C	E I 1	Verarbeitendes Gewerbe in Bayern (sowie Bergbau und Gewinnung von Steinen und Erden)	K	m	@ PDF	0,00 €	–
E1102C	E I 1	Verarbeitendes Gewerbe in Bayern (sowie Bergbau und Gewinnung von Steinen und Erden)	K	j	@ PDF	0,00 €	–
E1111C	E I 1-1	Verarbeitendes Gewerbe in den kreisfreien Städten und Landkreisen Bayerns (sowie Bergbau und Gewinnung von Steinen und Erden)	K	j	@ PDF	0,00 €	–
E1112C	E I 1-2	Verarbeitendes Gewerbe in den Regierungsbezirken und Regionen Bayerns (sowie Bergbau und Gewinnung von Steinen und Erden)	R, PlanReg	j	@ PDF	0,00 €	–
E1200C	E I 2	Index der Produktion für das Verarbeitende Gewerbe in Bayern (sowie Bergbau und Gewinnung von Steinen und Erden)	L	m	@ PDF	0,00 €	–
E1300C	E I 3	Index des Auftragseingangs für das Verarbeitende Gewerbe in Bayern	L	m	@ PDF	0,00 €	–
E1500C	E I 5	Produktion des Verarbeitenden Gewerbes in Bayern (sowie Bergbau und Gewinnung von Steinen und Erden)	L	j	@ PDF	0,00 €	–
E1600C	E I 6	Investitionen des Verarbeitenden Gewerbes in Bayern (sowie Bergbau und Gewinnung von Steinen und Erden)	K, PlanReg	j	@ PDF	0,00 €	–

E II/E III Baugewerbe (Bauhauptgewerbe und Ausbaugewerbe)

E2100C	E II 1/ E III 1	Bauhauptgewerbe in Bayern	K, PlanReg	m	@ PDF, XLS	0,00 €	–
		■ Ausgabe Berichtsmonat Januar: Einschließlich aktuellem Jahresergebnis zum Ausbaugewerbe			@ PDF, XLS	0,00 €	–
		■ Ausgabe Berichtsmonat Januar, April, Juli, Oktober: Einschließlich jeweils aktuellem Vierteljahresergebnis zum Ausbaugewerbe sowie zum Auftragsbestand im Bauhauptgewerbe			@ PDF, XLS	0,00 €	–
E2300C	E II 3/ E III 3	Unternehmen des Baugewerbes in Bayern und ihre Investitionen	K	j	@ PDF, XLS	0,00 €	–

E II Bauhauptgewerbe

E2110C	E II 1/S	Bauhauptgewerbe in Bayern – Jahresergebnis	K, PlanReg	j	@ PDF, XLS	0,00 €	–
E2200C	E II 2	Bauhauptgewerbe in Bayern – Ergebnisse der Ergänzungserhebung im Juni	K	j	@ PDF, XLS	0,00 €	–

E III Ausbaugewerbe

E3200C	E III 2	Ausbaugewerbe in Bayern – Ergebnisse der jährlichen Erhebung im 2. Vierteljahr	K	j	@ PDF, XLS	0,00 €	–
--------	---------	--	---	---	------------	--------	---

E IV Energie- und Wasserversorgung

E4200C	E IV 2	Energiewirtschaft in Bayern – Teil I: Monatsergebnisse	L	vj	@ PDF, XLS	0,00 €	–
E4201C	E IV 2-1	Energiewirtschaft in Bayern – Teil I: Endgültige Monatsergebnisse	L	j	@ PDF, XLS	0,00 €	–
E4401C	E IV 4	Energiewirtschaft in Bayern – Teil II: Jahresergebnisse	L	j	@ PDF, XLS	0,00 €	–


E V Handwerk

E5100C	E V 1	Handwerk in Bayern – Endgültige Ergebnisse der vierteljährlichen Handwerksberichterstattung zum zulassungspflichtigen Handwerk	L	j	@ PDF, XLS	0,00 €	–
E50103	E/HWZ 1995	Handwerk in Bayern 1995: Eckzahlen der Handwerkszählung	L	einm		3,00 €	–

Bestellnummer	Kennziffer	Titel	Regionale Gliederung	Periodizität	Medium, Format	Einzelpreis	Abopreis
E V		Noch: Handwerk					
E50203	E2/HWZ 1995	Handwerk in Bayern 1995: Kreisergebnisse der Handwerkszählung	K	einm		5,50 €	–
E50303	E/HWÄZ 1996	Handwerksähnliches Gewerbe in Bayern 1996	G	einm		4,00 €	–
E5200C	E V 2	Handwerk in Bayern (Ergebnisse der Registerauswertung)	K	j	@ PDF, XLS	0,00 €	–
		F. Wohnungswesen, Bautätigkeit					
F /GWZ		Volkszählung 1987 Teil 2: Gebäude- und Wohnungszählung am 25. Mai 1987¹⁾					
F01103	F/GWZ-1	Gebäude mit Wohnraum, Unterkünfte mit Wohnraum und Wohneinheiten, Wohngebäude nach Zahl der Wohnungen und Baualter in Bayern	K, PlanReg	einm		3,00 €	–
F01203	F/GWZ-2	Wohnungen in Gebäuden mit Wohnraum in Bayern nach Baualter, öffentlicher Förderung, Größe und Ausstattung	K, PlanReg	einm		3,00 €	–
F01303	F/GWZ-3	Bewohnte Wohneinheiten in Gebäuden mit Wohnraum in Bayern nach der Beheizung	K, PlanReg	einm		3,00 €	–
F01403	F/GWZ-4	Bewohnte Wohnungen nach Größe, Eigentumsverhältnissen und Durchschnittsmieten, Haushalte nach Größe und wohnrechtlicher Stellung in Bayern	K, PlanReg	einm		3,00 €	–
F01503	F/GWZ-5	Strukturdaten zur Wohnraumversorgung in Bayern	K, PlanReg	einm		3,00 €	–
F01603	F/GWZ-6	Wohnsituation älterer Menschen in Bayern	K	einm		3,00 €	–
F01703	F/GWZ-7	Wohnsituation der Ausländer in Bayern	K	einm		3,00 €	–
F01803	F/GWZ-8	Wohnsituation alleinerziehender Personen im Alter von 18 bis 50 Jahren in Bayern	K	einm		3,00 €	–
F /GWZ		Zensus 2011					
F01113	F/GWZ-1.1	Zensus 2011: Gemeindedaten Gebäude und Wohnungen Ergebnisse für Bayern	G	einm		31,20 €	–
					@ PDF, XLS	0,00 €	–
F01513	F/GWZ-5.1	Zensus 2011: Gemeindedaten Wohnsituation der Bevölkerung Ergebnisse für Bayern	G	einm		47,00 €	–
					@ PDF, XLS	0,00 €	–
F I		Wohnungswesen					
F2400C	F I 1	Bestand an Wohngebäuden und Wohnungen in Bayern am 31. Dezember	K, PlanReg	j	@ PDF, XLS	0,00 €	–
F II/S		Gebäude- und Wohnungsstichprobe 1993					
F20104	F II/S-1	Strukturdaten zu Gebäuden und Wohnungen in Bayern 1993	R	einm		3,00 €	–
F20204	F II/S-2	Wohnverhältnisse der Haushalte in Bayern 1993	L	einm		3,00 €	–
F20304	F II/S-3	Mieten und Mietbelastung der Haushalte in Bayern 1993	R	einm		3,00 €	–
F20404	F II/S-4	Wohnumfeld der Haushalte in Bayern 1993	L	einm		3,00 €	–
F II		Bautätigkeit					
F21013	F II 1	Baugenehmigungen in Bayern	K	m		8,40 €	80,08 €
					@ PDF, XLS	0,00 €	–
F21023	F II 1	Baugenehmigungen in Bayern	K	j		7,70 €	7,70 €
					@ PDF, XLS	0,00 €	–
F22003	F II 2	Baufertigstellungen in Bayern	K	j		7,70 €	7,70 €
					@ PDF, XLS	0,00 €	–
F2300C	F II 3	Bauüberhang in Bayern am 31. Dezember	K	j	@ PDF, XLS	0,00 €	–

1) Siehe auch „Beiträge zur Statistik Bayerns“ (Seite 11).

Bestellnummer	Kennziffer	Titel	Regionale Gliederung	Periodizität	Medium, Format	Einzelpreis	Abopreis
G. Handel, Tourismus, Gastgewerbe							
G I Binnenhandel							
G1100C	G I 1	Umsatz und Beschäftigte im bayerischen Einzelhandel	L	m	@ PDF, XLS	0,00 €	–
G1200C	G I 2	Umsatz und Beschäftigte im bayerischen Kraftfahrzeug- und Großhandel	L	m	@ PDF, XLS	0,00 €	–
G1300C	G I 3	Unternehmensstruktur im bayerischen Binnenhandel – Ergebnisse der Jahreserhebung	L	j	@ PDF, XLS	0,00 €	–
G III Außenhandel							
G3000C	G III 1	Ausfuhr und Einfuhr Bayerns	L	m	@ PDF, XLS	0,00 €	–
G3002C	G III 1	Ausfuhr und Einfuhr Bayerns – endgültige Ergebnisse	L	j	@ PDF, XLS	0,00 €	–
G IV Tourismus, Gastgewerbe							
G41003	G IV 1	Tourismus in Bayern	G, PlanReg	m		17,60 €	171,28 €
		■ April-Ausgabe; zugleich Bericht für Winterhalbjahr			@ PDF, XLS	0,00 €	–
						17,60 €	–
		■ Oktober-Ausgabe; zugleich Bericht für Sommerhalbjahr			@ PDF, XLS	0,00 €	–
						17,60 €	–
		■ Dezember-Ausgabe; zugleich Jahresbericht (enthält zusätzliche Informationen)			@ PDF, XLS	0,00 €	–
						20,50 €	–
					@ PDF, XLS	0,00 €	–
G4300C	G IV 3	Umsatz und Beschäftigte im bayerischen Gastgewerbe	L	m	@ PDF, XLS	0,00 €	–
G4400C	G IV 4	Unternehmensstruktur im bayerischen Gastgewerbe – Ergebnisse der Jahreserhebung	L	j	@ PDF, XLS	0,00 €	–
H. Verkehr							
H I Straßen- und Schienenverkehr							
H1101C	H I 1	Straßenverkehrsunfälle in Bayern (ausgewählte Ergebnisse des Berichts- und Vorjahresmonats)	K	m	@ PDF, XLS	0,00 €	–
H1100D	H I 1/S	Straßenverkehrsunfälle in Bayern (ausführliche Ergebnisse des Berichtsjahres)	K	j	@ PDF, XLS	0,00 €	–
H1400C	H I 4	Schienenbahnverkehr und gewerblicher Straßenpersonenverkehr in Bayern	R	j	@ PDF, XLS	0,00 €	–
H II Schiffsverkehr							
H2100C	H II 1	Binnenschifffahrt in Bayern Dezemberausgabe; zugleich Jahresbericht	Häfen	m	@ PDF, XLS	0,00 €	–
J. Dienstleistungen, Geld und Kredit							
J I Dienstleistungen							
J1100C	J I 1	Struktur des bayerischen Dienstleistungssektors	L	j	@ PDF, XLS	0,00 €	–
K. Sozialleistungen							
K I Sozialhilfe und soziale Grundsicherung							
K11013	K I 1	Sozialhilfe in Bayern Teil 1: Ausgaben und Einnahmen nach dem SGB XII	K	j		7,90 €	7,90 €
					@ PDF, XLS	0,00 €	–
K11023	K I 1	Sozialhilfe in Bayern Teil 2: Empfänger nach dem SGB XII	K	j		20,50 €	20,50 €
					@ PDF, XLS	0,00 €	–
K III Schwerbehinderte Menschen, Kriegsopferfürsorge							
K3100C	K III 1	Schwerbehinderte Menschen in Bayern 2015	K	2j	@ PDF, XLS	0,00 €	–
K3300C	K III 3	Kriegsopferfürsorge in Bayern 2016	K	2j	@ PDF, XLS	0,00 €	–

Bestellnummer	Kennziffer	Titel	Regionale Gliederung	Periodizität	Medium, Format	Einzelpreis	Abopreis
K V Kinder- und Jugendhilfe							
K51013	K V 1	Kinder- und Jugendhilfe in Bayern Teil I: Erzieherische Hilfen	K	j	 @ PDF, XLS	12,20 € 0,00 €	12,20 € –
K51043	K V 1	Kinder- und Jugendhilfe in Bayern Teil IV: Ausgaben und Einnahmen	K	j	 @ PDF, XLS	9,70 € 0,00 €	9,70 € –
K53003	K V 3	Kindertageseinrichtungen und Kindertagespflege in Bayern	K	j	 @ PDF, XLS	15,00 € 0,00 €	15,00 € –
K VI Asylbewerberleistungen							
K6101C	K VI 1	Asylbewerber und Leistungen in Bayern	K	j	@ PDF, XLS	0,00 €	–
K VII Wohngeld							
K71003	K VII 1	Wohngeld in Bayern	K	j	 @ PDF, XLS	13,20 € 0,00 €	13,20 € –
K VIII Pflege							
K81003	K VIII 1	Einrichtungen für ältere Menschen und ambulant betreute Wohngemeinschaften in Bayern 2016	G	2j	 @ PDF, XLS	11,30 € 0,00 €	11,30 € –
K8200C	K VIII 2	Einrichtungen und betreute Wohnformen für volljährige Menschen mit Behinderung in Bayern 2016	K	2j	@ PDF, XLS	0,00 €	–
K8300C	K VIII 3	Pflegeeinrichtungen und Pflegegeldempfänger in Bayern 2015	K	2j	@ PDF, XLS	0,00 €	–
K IX Ausbildungsförderung							
K9100C	K IX 1	Ausbildungsförderung nach dem BAföG und dem BayAföG in Bayern	L	j	@ PDF, XLS	0,00 €	–
K9200C	K IX 2	Aufstiegsfortbildungsförderung nach dem AFBG in Bayern	L	j	@ PDF, XLS	0,00 €	–
K9300C	K IX 3	Förderung nach dem Stipendienprogramm-Gesetz (Deutschlandstipendium) in Bayern	Hochsch	j	@ PDF, XLS	0,00 €	–
L. Öffentliche Finanzen, Personal, Steuern							
L II Gemeindefinanzen							
L22003	L II 2	Gemeindefinanzen in Bayern (Ergebnisse der vierteljährlichen Kassenstatistik)	L	vj	 @ PDF, XLS	4,00 € 0,00 €	23,40 € –
	L II 2 u. L II 7	4. Quartal zugleich Jahresbericht; enthält zusätzlich den Realsteuervergleich	K, ausgew G	j	 @ PDF, XLS	13,60 € 0,00 €	13,60 € –
L28003	L II 8	Bezirks- und Kreisumlagen, Schlüsselzuweisungen, Steuer- und Finanzkraft	K	j	 @ PDF, XLS	8,40 € 0,00 €	8,40 € –
L III Schulden und Finanzvermögen, Personal							
L31003	L III 1	Staats- und Kommunalschulden in Bayern am 31. Dezember	G, Regionen	j	 @ PDF, XLS	20,50 € 0,00 €	20,50 € –
L32003	L III 2 u.3	Personalstand im öffentlichen Dienst in Bayern am 30. Juni einschließlich Versorgungsempfänger am 1. Januar	K	j	 @ PDF, XLS	20,50 € 0,00 €	20,50 € –
L IV Steuern							
L4100C	L IV 1	Umsätze und ihre Besteuerung (Umsatzsteuer-Voranmeldungen) in Bayern	K	j	@ PDF, XLS	0,00 €	–
L4300C	L IV 3	Einkommen der natürlichen Personen in Bayern Ergebnisse der Lohn- und Einkommensteuerstatistik 2013	K	j	@ PDF, XLS	0,00 €	–
L4500C	L IV 5	Einkommen der Personengesellschaften/Gemeinschaften in Bayern	K	j	@ PDF, XLS	0,00 €	–
L4600C	L IV 6	Erben und Schenken in Bayern	L	j	@ PDF, XLS	0,00 €	–
L4700C	L IV 7	Umsätze und ihre Besteuerung (Umsatzsteuer-Veranlagungen) in Bayern	K	j	@ PDF, XLS	0,00 €	–
L4800C	L IV 8	Gewerbsteuer in Bayern Ergebnisse der Gewerbesteuerstatistik	K	j	@ PDF, XLS	0,00 €	–

Bestellnummer	Kennziffer	Titel	Regionale Gliederung	Periodizität	Medium, Format	Einzelpreis	Abopreis
M. Preise und Preisindizes							
M I Preise und Preisindizes							
M1201C	M I 2	Verbraucherpreisindex für Bayern im Berichtsmonat (mit tiefgegliederten Ergebnissen nach Gruppen und Untergruppen)	L	m	@ PDF, XLS	0,00 €	–
M13013	M I 3	Verbraucherpreisindex für Bayern – Monatliche Indexwerte von Januar 2012 bis zum aktuellen Berichtsmonat (mit Gliederung nach Hauptgruppen und Sondergruppen)	L	m	 @ PDF, XLS	6,10 € 0,00 €	58,56 € –
M13023	M I 3/S	Verbraucherpreisindex für Deutschland	B	m	 @ PDF, XLS	4,40 € 0,00 €	42,24 € –
M14003	M I 4	Preisindizes für Bauwerke in Bayern	L	vj	 @ PDF, XLS	5,10 € 0,00 €	18,36 € –
M16013	M I 6	Kaufwerte für Bauland in Bayern	L	vj	 @ PDF, XLS	3,30 € 0,00 €	11,88 € –
M16023	M I 6	Kaufwerte für Bauland in Bayern	K, PlanReg	j	 @ PDF, XLS	4,00 € 0,00 €	4,00 € –
M1700C	M I 7	Kaufwerte landwirtschaftlicher Grundstücke in Bayern	K	j	@ PDF, XLS	0,00 €	–

TIPP




Verbraucherpreisindex für Bayern
www.statistik.bayern.de/statistik/preise
 Auskunft Verbraucherpreisindizes:
 Telefon 089 2119-3312
 Auskunft Preisindizes für Bauwerke:
 Telefon 089 2119-3776

N. Verdienste, Arbeitskosten und -zeiten

N I Verdienste und Arbeitszeiten							
N1100C	N I 1	Verdienste und Arbeitszeiten im Produzierenden Gewerbe und im Dienstleistungsbereich in Bayern	L	vj	@ PDF	0,00 €	–
N1500C	N I 5	Verdienststruktur in Bayern 2014	L	4j	@ PDF, XLS	0,00 €	–
N III Arbeitskosten							
N3000C	N III 4	Arbeitskosten im Produzierenden Gewerbe und im Dienstleistungsbereich in Bayern 2012 (EU-Arbeitskostenerhebung)	L	4j	@ PDF, XLS	0,00 €	–

O. Finanzen und Vermögen privater Haushalte

O I Laufende Wirtschaftsrechnungen							
O1100C	O I 1	Ausstattung privater Haushalte mit ausgewählten langlebigen Gebrauchsgütern in Bayern	L	j	@ PDF, XLS	0,00 €	–
O II Einkommens- und Verbrauchsstichprobe							
O2100C	O II 1	Ausstattung privater Haushalte mit ausgewählten langlebigen Gebrauchsgütern in Bayern 2013	L	5j	@ PDF, XLS	0,00 €	–
O2200C	O II 2	Geldvermögen und Konsumentenkreditschulden privater Haushalte in Bayern 2013	L	5j	@ PDF, XLS	0,00 €	–
O2300C	O II 3	Aufwendungen privater Haushalte für Nahrungsmittel, Getränke und Tabakwaren in Bayern 2013	L	5j	@ PDF, XLS	0,00 €	–
O2400C	O II 4	Einnahmen und Ausgaben privater Haushalte sowie Aufwendungen für den privaten Konsum in Bayern 2013	L	5j	@ PDF, XLS	0,00 €	–
O2600C	O II 6	Haus- und Grundbesitz privater Haushalte in Bayern 2013	L	5j	@ PDF, XLS	0,00 €	–
O2700C	O II 7	Wohnverhältnisse privater Haushalte in Bayern 2013	L	5j	@ PDF, XLS	0,00 €	–
O2800C	O II 8	Einkommen und Lebensbedingungen privater Haushalte in Bayern 2015. Ergebnisse der Erhebung „LEBEN IN EUROPA“ (EU-SILC) (erscheint voraussichtlich im Herbst 2017)	L	j	@ PDF, XLS	0,00 €	–

Bestellnummer	Kennziffer	Titel	Regionale Gliederung	Periodizität	Medium, Format	Einzelpreis	Abopreis
P. Gesamtrechnungen							
P I Volkswirtschaftliche Gesamtrechnungen (VGR) der Länder							
P1100C	P I 1	Bruttoinlandsprodukt in Bayern 2016 (<i>erscheint im April 2017</i>)	L	j	@ PDF, XLS	0,00 €	–
P13003	P I 3	Bruttoinlandsprodukt und Bruttowertschöpfung in den kreisfreien Städten und Landkreisen, Regierungsbezirken, Regionen sowie Arbeitsmarktregionen Bayerns 1991 bis 2015 (<i>erscheint im Herbst 2017</i>)	K, PlanReg	j	 @ PDF, XLS	20,50 €	20,50 €
P1400C	P I 4	Verfügbares Einkommen und Primäreinkommen der privaten Haushalte in den kreisfreien Städten und Landkreisen, Regierungsbezirken sowie Regionen Bayerns 1991 bis 2015 (<i>erscheint im Herbst 2017</i>)	K, PlanReg	j	@ PDF, XLS	0,00 €	–
P II Umweltökonomische Gesamtrechnungen (UGR) der Länder							
P2100C	P II	Umweltökonomische Gesamtrechnungen – Basisdaten und ausgewählte Ergebnisse für Bayern	L	j	@ PDF, XLS	0,00 €	–
Q. Umwelt							
Q I Wasserversorgung und Abwasserbeseitigung							
Q1100C	Q I 1	Öffentliche Wasserversorgung und Abwasserentsorgung in Bayern	K	3j	@ PDF, XLS	0,00 €	–
Q1200C	Q I 2	Nichtöffentliche Wasserversorgung und nichtöffentliche Abwasserentsorgung in Bayern	K	3j	@ PDF, XLS	0,00 €	–
Q1300C	Q I 3	Wasser- und Abwasserentgelte in Bayern	K	3j	@ PDF, XLS	0,00 €	–
Q II Abfallwirtschaft, Recycling							
Q2100C	Q II 1	Abfallwirtschaft in Bayern	K	j	@ PDF, XLS	0,00 €	–
Q2400C	Q II 4	Entsorgung von Bauabfällen in Bayern	R	2j	@ PDF, XLS	0,00 €	–
Q III Umweltschutzausgaben und -produkte							
Q3100C	Q III 1	Investitionen für den Umweltschutz im Produzierenden Gewerbe in Bayern	L	j	@ PDF, XLS	0,00 €	–
Q3200C	Q III 2	Waren, Bau- und Dienstleistungen für den Umweltschutz in Bayern	L	j	@ PDF, XLS	0,00 €	–
Q IV Umweltbelastungen							
Q4100C	Q IV 1	Unfälle beim Umgang mit und bei der Beförderung von wassergefährdenden Stoffen in Bayern	L	j	@ PDF, XLS	0,00 €	–

Bestellnummer	Kennziffer	Titel	Regionale Gliederung	Periodizität	Medium, Format	Einzelpreis	Abopreis
---------------	------------	-------	----------------------	--------------	----------------	-------------	----------

Verzeichnisse

Gebietskörperschaften, Dienststellen

A0g006	A/VZ-16	Verzeichnis der Gemeinden Bayerns mit überwiegend katholischer oder evangelischer Bevölkerung; entstanden aus der Volks- und Berufszählung am 25. Mai 1987 (aktueller Stand: siehe Datenbank unter www.statistik.bayern.de/statistik/bevoelkerungsstand/00141.php)	G	einm		6,00 €	–
A50206	440	Amtliches Gemeindeverzeichnis für Bayern mit Ergebnissen der Volkszählung vom 25. Mai 1987 und den Einwohnerzahlen am 31. Dezember 1987 (zugleich Heft Nr. 440 der „Beiträge zur Statistik Bayerns“)	G	einm		7,50 €	–
A5030F	–	Gemeindeschlüsselverzeichnis für Bayern: Stand vom 01.01.2013 Das Gemeindeschlüsselverzeichnis enthält den Namen und Gemeindeschlüssel der Gemeinde sowie ihre Kreiszugehörigkeit, außerdem die Gemeindeverwaltungen; bei Mitgliedsgemeinden einer Verwaltungsgemeinschaft auch deren Name und Schlüssel.	G	unreg	@ PDF, XLS	20,50 €	20,50 €
A50406	450	Amtliches Ortsverzeichnis für Bayern ¹⁾ : Gebietsstand vom 25. Mai 1987 (zugleich Heft Nr. 450 der „Beiträge zur Statistik Bayerns“)	G-Teile	einm		23,50 €	–
A5040F	–	■ Datei-Ausgabe			@ CSV	51,00 €	–
A50706	–	Zweckverbände in Bayern ²⁾	StandO	j		30,80 €	30,80 €
A5070F	–	■ Datei-Ausgabe			@ PDF	30,80 €	30,80 €
A5200F	–	Gemeindefreie Gebiete Bayerns – Stand: 1. Januar 2015	K	unreg	@ PDF	6,10 €	6,10 €

Bildungseinrichtungen^{2) 3)}

B11006	–	Grundschulen sowie Haupt-/Mittelschulen in Bayern	StandO	j		38,70 €	38,70 €
B1100F	–	■ Datei-Ausgabe			@ PDF	38,70 €	38,70 €
B12006	–	Förderzentren und Schulen für Kranke in Bayern	StandO	j		17,10 €	17,10 €
B1200F	–	■ Datei-Ausgabe			@ PDF	17,10 €	17,10 €
B21106	–	Fachschulen in Bayern	StandO	j		10,30 €	10,30 €
B2110F	–	■ Datei-Ausgabe			@ PDF	10,30 €	10,30 €
B21206	–	Berufsfachschulen in Bayern (ohne Berufsfachschulen des Gesundheitswesens)	StandO	j		12,90 €	12,90 €
B2120F	–	■ Datei-Ausgabe			@ PDF	12,90 €	12,90 €
B21306	–	Berufsfachschulen des Gesundheitswesens in Bayern	StandO	j		17,10 €	17,10 €
B2130F	–	■ Datei-Ausgabe			@ PDF	17,10 €	17,10 €
B21406	–	Fachakademien in Bayern	StandO	j		5,70 €	5,70 €
B2140F	–	■ Datei-Ausgabe			@ PDF	5,70 €	5,70 €
B21506	–	Wirtschaftsschulen, Fach- und Berufsoberschulen in Bayern	StandO	j		11,00 €	11,00 €
B2150F	–	■ Datei-Ausgabe			@ PDF	11,00 €	11,00 €
B21606	–	Realschulen, Realschulen zur sonderpädagogischen Förderung, Abendrealschulen sowie Gymnasien in Bayern	StandO	j		20,50 €	20,50 €
B2160F	–	■ Datei-Ausgabe			@ PDF	20,50 €	20,50 €
B22006	–	Berufsschulen in Bayern	StandO	j		8,10 €	8,10 €
B2200F	–	■ Datei-Ausgabe			@ PDF	8,10 €	8,10 €
B27006	–	Berufsschulen zur sonderpädagogischen Förderung in Bayern	StandO	j		4,20 €	4,20 €
B2700F	–	■ Datei-Ausgabe			@ PDF	4,20 €	4,20 €
B42006	–	Einrichtungen der Erwachsenenbildung in Bayern	StandO	j		10,30 €	10,30 €
B4200F	–	■ Datei-Ausgabe			@ PDF	10,30 €	10,30 €

1) Siehe auch aktuelle „Gemeindeteile-Datei“ (Seite 32).

3) Siehe auch „Statistische Berichte“ (Seiten 17 und 18).

2) Adressen auch als XLS-Datei für Serienbriefe lieferbar (siehe Hinweise auf Seite 30, unten).

Bestellnummer	Kennziffer	Titel	Regionale Gliederung	Periodizität	Medium, Format	Einzelpreis	Abopreis
Noch: Bildungseinrichtungen							
B58306	–	Kindertageseinrichtungen in Bayern (Einrichtungen, die der Veröffentlichung der Daten zugestimmt haben)	StandO	j		47,70 €	47,70 €
B5830F	–	■ Datei-Ausgabe			@ PDF	47,70 €	47,70 €

Stiftungen, Gerichte, Bürgermeister und Landräte

–	–	Rechtsfähige Stiftungen in Bayern: Aktuell als Datenbank im Internet unter: www.stiftungen.bayern.de mit Anschriften, Zweck, Stiftungsorgan usw. <i>Siehe auch Dateiangebot „Rechtsfähige Stiftungen“ (L60000 auf Seite 30).</i>	StandO		online		
B60006	–	Amts- und Landgerichte in Bayern Stand: 1. Februar 1995 (ohne Anschriften) <i>Siehe auch Datenangebot „Dienststellen des Freistaates Bayern“ (A50500 auf Seite 30).</i>	G	unreg		4,00 €	–
B73516	–	Verzeichnis der Ersten Bürgermeister, Oberbürgermeister und Landräte in Bayern ¹⁾ – mit Ergänzungslieferungen (Ergebnis aus Kommunalwahl 2014)	G	6j		22,20 €	22,20 €
B7351F	–	■ Datei-Ausgabe			@ PDF	22,20 €	22,20 €

Sozialwesen, Krankenhäuser^{1) 2)}

A42006	–	Krankenhäuser, Vorsorge- oder Rehabilitationseinrichtungen in Bayern – Stand: 31. Dezember 2015	StandO	j		20,50 €	20,50 €
A4200F	–	■ Datei-Ausgabe			@ PDF	20,50 €	20,50 €
K81006	–	Einrichtungen für ältere Menschen in Bayern 2016	StandO	2j		28,10 €	28,10 €
K8100F	–	■ Datei-Ausgabe			@ PDF	28,10 €	28,10 €
K82006	–	Einrichtungen und betreute Wohnformen für volljährige Menschen mit Behinderung in Bayern 2016	StandO	2j		20,50 €	20,50 €
K8200F	–	■ Datei-Ausgabe			@ PDF	20,50 €	20,50 €
K83006	–	Pflegeeinrichtungen (ambulante Pflegedienste und stationäre Pflegeeinrichtungen, die der Veröffentlichung zugestimmt haben) in Bayern 2015	StandO	2j		50,60 €	50,60 €
K8300F	–	■ Datei-Ausgabe			@ PDF	50,60 €	50,60 €

1) Adressen auch als XLS-Datei für Serienbriefe lieferbar (siehe Hinweise auf Seite 30, unten).

2) Siehe auch „Statistische Berichte“ (Seiten 16, 24 und 25).

Bestellnummer	Kennziffer	Titel	Regionale Gliederung	Periodizität	Medium, Format	Einzelpreis	Abopreis
---------------	------------	-------	----------------------	--------------	----------------	-------------	----------

Adressbestände als Datei

A42000	–	Krankenhäuser, Vorsorge- oder Rehabilitationseinrichtungen ca. 620 Einrichtungen mit Faxnummern und E-Mail-Adressen, 6 Einrichtungsarten ¹⁾	–	j	@ XLS	33,00 €	–
A50100	–	Anschriften der Gemeinden, Verwaltungsgemeinschaften, kreisfreien Städte, Landkreise, Bezirke mit Namen der Oberbürgermeister, Bürgermeister und Landräte ca. 2 500 Einrichtungen mit Faxnummern, E-Mail- und Internet-Adressen, 5 Einrichtungsarten ¹⁾	–	j	@ XLS	55,00 €	–
A50500	–	Dienststellen des Freistaates Bayern (Hauptsitze und Außenstellen) ²⁾ ca. 2 000 Einrichtungen mit Faxnummern, E-Mail- und Internet-Adressen, 2 Einrichtungsarten ¹⁾	–	j	@ XLS	48,00 €	–
A50600	–	Verbände mit kommunalen Aufgaben (Zweckverbände) in Bayern ca. 1 400 Einrichtungen mit Faxnummern und E-Mail-Adressen, 2 Einrichtungsarten ¹⁾	–	j	@ XLS	41,00 €	–
B01000	–	Paketangebot alle Schulen ³⁾ ca. 5 500 Einrichtungen mit Faxnummern und Internet-Adressen, 17 Einrichtungsarten ¹⁾	–	j	@ XLS	80,00 €	–
B10000	–	Realschulen, Gymnasien, Gesamtschulen, Waldorfschulen, Förderzentren und Schulen für Kranke ³⁾ ca. 1 200 Einrichtungen mit Faxnummern und Internet-Adressen, 8 Einrichtungsarten ¹⁾	–	j	@ XLS	40,00 €	–
B11000	–	Volksschulen, Klassen 1 bis 10 (Grund-, Haupt- und Mittelschulen) ³⁾ ca. 2 900 Einrichtungen mit Faxnummern und Internet-Adressen, 1 Einrichtungsart ¹⁾	–	j	@ XLS	55,00 €	–
B20000	–	Berufs-, Wirtschafts-, Berufsfach-, Fach-, Fachober-, Berufsoberschulen, Berufsschulen zur sonderpädagogischen Förderung, Fachakademien ³⁾ ca. 1 500 Einrichtungen mit Faxnummern und Internet-Adressen, 8 Einrichtungsarten ¹⁾	–	j	@ XLS	40,00 €	–
B58300	–	Kindertageseinrichtungen Einrichtungen, die der Veröffentlichung zugestimmt haben, mit Faxnummern, 1 Einrichtungsart ¹⁾	–	j	@ XLS	100,00 €	–
K41000	–	Einrichtungen für ältere Menschen und Einrichtungen für volljährige Menschen mit Behinderung ca. 2 000 Einrichtungen mit Faxnummern, 2 Einrichtungsarten ¹⁾	–	2j	@ XLS	44,00 €	–
K45000	–	Pflegeeinrichtungen (ambulante und stationäre) Einrichtungen, die der Veröffentlichung zugestimmt haben, mit Faxnummern, 2 Einrichtungsarten ¹⁾	–	2j	@ XLS	54,00 €	–
L60000	–	Verzeichnis der rechtsfähigen Stiftungen mit Sitz in Bayern ca. 3 600 rechtsfähige Stiftungen in Bayern Anschriften, Zweck, Stiftungsorgan usw.	–	j	@ XLS	55,00 €	–

Hinweis: Alle Bestände enthalten Telefonnummern. Zusätzliche Kosten für regionale oder sachliche Auswahl, Sortierung etc. auf Anfrage (Telefon 089 2119-3218). Die Lieferung von Dateien erfolgt per E-Mail im serienbrieffähigen XLS-Format mit Spaltenüberschriften. Größere Dateien werden im ZIP-komprimierten Dateiformat geliefert. **Bestellungen bitte an: info@statistik.bayern.de**

1) In den meisten Adressbeständen werden verschiedene Einrichtungsarten (z. B. Schulart) unterschieden, um eine sachliche Auswahl zu ermöglichen. Bei den Zweck- und Planungsverbänden und bei den kommunalen Einrichtungen mit kaufmännischem Rechnungswesen wird nach den Aufgabennummern der Haushaltssystematik differenziert. Eine regionale Auswahl ist über die Gemeindegemeinschaftsnummer möglich.

2) Einschließlich beispielsweise Staatskanzlei und Staatsministerien, Landesämtern, Landesanstalten, Landratsämtern, Ämtern für Landwirtschaft und Ernährung, Direktionen für Ländliche Entwicklung, Ämtern für Versorgung und Familienförderung, Forstämtern, Eichämtern, Finanzämtern, Gewerbeaufsichtsämtern, Hochbauämtern, Straßenbauämtern, Schulämtern, Vermessungsämtern, Wasserwirtschaftsämtern, Polizeidienststellen (einschließlich Autobahnpolizei, Grenzpolizei, Kriminalpolizei, Verkehrspolizei, Wasserschutzpolizei), Staatsanwaltschaften, Gerichten, Justizvollzugsanstalten, Universitäten, Fachhochschulen, Akademien, Staatsarchive u. a.

3) Einschließlich Angaben zu Klassen, Schülern, Lehrern und Trägern.

Bestellnummer	Kennziffer	Titel	Regionale Gliederung	Periodizität	Medium, Format	Einzelpreis	Abopreis
---------------	------------	-------	----------------------	--------------	----------------	-------------	----------

Karten

Regierungsbezirke, kreisfreie Städte und Landkreise Bayerns

		Regierungsbezirke, kreisfreie Städte und Landkreise Bayerns – Grenzen der Regierungsbezirke, der kreisfreien Städte und der Landkreise; Sitz der Regierungen und der Landratsämter; Kennziffern der Verwaltungsbezirke	K	unreg			
A50017	–	Format DIN A4; Maßstab ca. 1 : 2 Millionen			📄 DIN A4	0,50 €	–
					@ PDF	0,00 €	–
A50027	–	Format DIN A3; Maßstab ca. 1 : 1,5 Millionen			📄 DIN A3	1,00 €	–
					@ PDF	0,00 €	–

Kommunale Verwaltungsgrenzenkarten für die bayerischen Regierungsbezirke

		Kommunale Verwaltungsgrenzenkarten für die bayerischen Regierungsbezirke – Grenzen der Regierungsbezirke, der kreisfreien Städte und der Landkreise, der Verwaltungsgemeinschaften und der Gemeinden; Sitz der Regierungen, der Landratsämter und der Verwaltungsgemeinschaften; Namen der Gemeinden; zusätzliche Kennzeichnung des Sitzes der Mitgliedsgemeinden von Verwaltungsgemeinschaften	G	unreg				
A50037	–	■ Oberbayern		}	jeweils erhältlich als:	📄 DIN A3	0,80 €	–
A50047	–	■ Niederbayern				📄 DIN A2	1,30 €	–
A50057	–	■ Oberpfalz				@ PDF (DIN A3)	0,00 €	–
A50067	–	■ Oberfranken				@ PDF (DIN A2)	0,00 €	–
A50077	–	■ Mittelfranken						
A50087	–	■ Unterfranken						
A50097	–	■ Schwaben						

Regionen Bayerns

A50107	–	Regionen Bayerns – Grenzen der Regionen, der kreisfreien Städte und Landkreise sowie der Regierungsbezirke Bayerns; Format DIN A4, Maßstab 1 : 2 Millionen, in Farbe	K	unreg	📄 DIN A4	1,00 €	–
					@ PDF	0,00 €	–

Kreis-Kartogramme für ein Merkmal aus der Statistischen Datenbank

Z40007	–	Kreis-Kartogramme für ein Merkmal aus der Statistischen Datenbank: Der Kunde gibt vor, für welches Merkmal aus der Statistischen Datenbank er ein Kreiskartogramm wünscht. Für dieses Merkmal wird eine Karte mit den 71 bayerischen Landkreisen und 25 kreisfreien Städten erstellt. Die Kreise sind entsprechend der Merkmalswerte farblich abgestuft (4 bis 6 Klassen; falls keine andere Farbe gewünscht wird: Übergang von hell- nach dunkelblau)	K	bei Bedarf	📄 DIN A4	35,00 €	–
					@ PDF ¹⁾	35,00 €	–

Statistik-Atlas Bayern / Interaktive Karten

Siehe auch „Querschnittsveröffentlichungen“ (Seite 10).

–	–	Statistik-Atlas – Die interaktiven Regionalkarten ermöglichen regionale Vergleiche für die wichtigsten Indikatoren aller Statistikbereiche bis auf Gemeindeebene; www.statistik.bayern.de/statistikatlas	G	–	@ nur Online, zur Ansicht im Browser	0,00 €	–
---	---	---	---	---	--------------------------------------	--------	---



TIPP



Hier erhalten Sie weiteres amtliches Kartenmaterial:
Landesamt für Digitalisierung, Breitband und Vermessung, Alexandrastraße 4 – 80538 München
Telefon 089 2129-1111 – Fax 089 2129-1113
service@geodaten.bayern.de
www.vermessung.bayern.de

1) Weitere Dateiformate auf Anfrage.

Bestellnummer	Kennziffer	Titel	Regionale Gliederung	Periodizität	Medium, Format	Einzelpreis	Abopreis
---------------	------------	-------	----------------------	--------------	----------------	-------------	----------

Koordinaten, Datenbank, Sonderauswertungen, Internet

Gemeindedatei Bayern mit Gauß-Krüger-Koordinaten¹⁾

Z31009	–	Gemeindedatei Bayern mit Gauß-Krüger-Koordinaten – enthält für jede der 2 056 Gemeinden den Gemeindegeschlüssel, die Gauß-Krüger-Koordinaten, die amtliche Blatt-Nr. der topographischen Karten (Maßstab 1: 25 000) sowie die Einwohnerzahl. Stand: 31.08.2016	G	j	@ csv	37,50 €	37,50 €
--------	---	--	---	---	-------	---------	---------


Gemeindeteile-Datei Bayern mit Gauß-Krüger-Koordinaten¹⁾

Z32009	–	Gemeindeteile-Datei Bayern mit Gauß-Krüger-Koordinaten – enthält für jeden der amtlich benannten rund 42 000 Gemeindeteile den Gemeindegeschlüssel, den Gemeindeteilschlüssel, die topographische Bezeichnung, die Gauß-Krüger-Koordinaten sowie die amtliche Blatt-Nr. der topographischen Karte (Maßstab 1: 25 000). Stand: 31.08.2016	G-Teile	j	@ csv	75,00 €	75,00 €
--------	---	--	---------	---	-------	---------	---------


Sonderauswertungen

–	–	Für spezielle Fragestellungen, die weder durch Veröffentlichungen noch durch Datenbankabrufe oder Tabellenprogramme abgedeckt werden können, führen wir auch Sonderauswertungen aus dem Erhebungsmaterial durch. Diese können in Listenform bzw. als Datei zur Verfügung gestellt werden. Aussagen über Kosten und Liefertermine sind erst nach Kenntnis des genauen Datenwunsches möglich. Die fachlich zuständigen Sachgebiete geben Auskunft über die Erhebungsinhalte.	je nach Statistik	bei Bedarf	Kundenwunsch	je nach Auftrag	–
---	---	--	-------------------	------------	--------------	-----------------	---

Statistisches Informationssystem GENESIS

–	–	<p>Ausgewählte Daten aus verschiedenen Bereichen der amtlichen Statistik sind im Statistischen Informationssystem GENESIS des Landesamts verfügbar. Derzeit sind rund 330 Millionen Werte gespeichert. Es handelt sich hierbei um aggregierte Daten, die meist auf Gemeindeebene, sonst auf Kreis-, Regierungsbezirks- und Landesebene in der Regel für mehrere zeitliche Bezüge abrufbar sind, soweit dies aus Gründen der statistischen Geheimhaltung zulässig ist.</p> <p>Über den Auskunftsdienst des Landesamts können gegen Kostenerstattung Datenabrufe bestellt werden. Eine Lieferung ist in Listenform oder als Datei im XLS-Format, auf Wunsch auch in den Formaten CSV oder HTML möglich.</p> <p>Fragen beantwortet der Auskunftsdienst: Telefon 089 2119-3218 – Fax 089 2119-13580 info@statistik.bayern.de</p> <p>Mit GENESIS-Online (www.statistikdaten.bayern.de) bietet das Landesamt einen kostenfreien Zugriff auf das Statistische Informationssystem über das Internet an.</p>					
---	---	---	--	--	--	--	---

Internet

–	–	<p>Im Internet steht ein umfangreiches Daten- und Serviceangebot bereit. Hier befinden sich aktuelle Ergebnisse der amtlichen Statistik (Pressemitteilungen, Preisindizes), die Datenbank GENESIS-Online, der monatliche Zahlenspiegel, der Statistik-Atlas Bayern/Interaktive Karten, das gesamte Veröffentlichungsangebot, Erhebungen-Online/IDEV (Internet-Datenerhebung im Verbund = Internetzugang für Berichtspflichtige zur Datenlieferung) sowie ausführliche Informationen, Ergebnisse und Strukturdaten zu Wahlen und Abstimmungen sowie zu amtlichen Bekanntmachungen der Landeswahlleiterin.</p>			<p>Weitere Informationen dazu auf www.statistik.bayern.de</p>	
---	---	--	--	--	--	---

¹⁾ Gemeinschaftsveröffentlichung zusammen mit dem Landesamt für Digitalisierung, Breitband und Vermessung.

Bestellnummer	Kennziffer	Titel	Regionale Gliederung	Periodizität	Medium, Format	Einzelpreis	Abopreis
---------------	------------	-------	----------------------	--------------	----------------	-------------	----------

Gemeinschaftsveröffentlichungen der Statistischen Ämter des Bundes und der Länder

Das Gesamtangebot finden Sie unter www.statistikportal.de/Statistik-Portal/publ.asp. Dort können alle Gemeinschaftsveröffentlichungen bestellt oder abgerufen werden.



Wahlen

	Wahl zum 18. Deutschen Bundestag am 22. September 2013. Ergebnisse der Wahlbezirksstatistik. Hrsg.: Die Wahlleiter des Bundes und der Länder, 2014	B	4j	PDF, CSV	95,00 €	95,00 €
--	---	---	----	----------	---------	---------

Querschnittsdaten für Kreise und Gemeinden

Regio-Stat-Tabellen

	<p>Regio-Stat ist ein zwischen den Statistischen Ämtern des Bundes und der Länder abgestimmtes Tabellenprogramm, das im „Regionalstatistischen Datenkatalog des Bundes und der Länder“ veröffentlicht wird. Alle Tabellen sind über die „Regionaldatenbank Deutschland“ kostenfrei abrufbar; Tabellen oder Berichtsjahre, die (noch) nicht in der Regionaldatenbank enthalten sind, sind über den Auskunftsdienst erhältlich. Je Tabelle und Bundesland fallen Kosten in Höhe von 10,00€ auf Kreisebene und 20,00€ auf Gemeindeebene an. Alle Informationen hierzu, auch über Lieferformen und Bezugsbedingungen, erteilt der Auskunftsdienst:</p> <p>info@statistik.bayern.de bzw. Telefon 089 2119-3218.</p> <p>Die Gemeindetabellen sind seit 2012 über die Regionaldatenbank abrufbar. Von 2003 bis 2011 wurden diese als „Statistik lokal“ auf DVD angeboten. Mit Aufnahme der Gemeindedaten in die Regionaldatenbank wurde die DVD 2011 letztmalig erstellt. Da nicht alle Berichtsjahre verfügbar sind, müssen fehlende Berichtsjahre über ältere DVDs oder den Auskunftsdienst bezogen werden.</p>					
--	--	--	--	--	--	--







Kreiszahlen 2013

	Kreiszahlen 2013: Ausgewählte Regionaldaten für Deutschland <i>Kostenloser Download unter www.statistikportal.de</i>	K	j		15,00 €	15,00 €
--	---	---	---	--	---------	---------

Regionaldatenbank Deutschland

	<p>Die Statistischen Ämter des Bundes und der Länder bieten mit der „Regionaldatenbank Deutschland“ im Internet Informationen aus dem breiten Angebot der amtlichen Statistik für alle deutschen Gemeinden, Kreise und kreisfreien Städte und deren übergeordneten Gebietseinheiten an. Die Daten werden abhängig von der Periodizität der Statistiken laufend aktualisiert. Grundlage des Datenangebots ist der „Regionalstatistische Datenkatalog des Bundes und der Länder“. Der Abruf der Tabellen ist kostenlos und kann variabel dem individuellen Bedarf angepasst werden. Der Download ist in verschiedenen Formaten möglich. Registrierten Nutzern stehen zusätzliche Funktionalitäten kostenfrei zur Verfügung. Das Internetangebot löst die DVDs „Statistik regional“ bzw. „Statistik lokal“ ab, die mit der Ausgabe 2008 bzw. 2011 letztmalig erschienen. – www.regionalstatistik.de – Die Tabellen sind auf Anfrage auch einzeln lieferbar (siehe Regio-Stat-Tabellen oben)</p>	K	j	¹⁾	15,00 €	15,00 €
--	---	---	---	---------------	---------	---------

1) Bis Ausgabe 2008.

Bestellnummer	Kennziffer	Titel	Regionale Gliederung	Periodizität	Medium, Format	Einzelpreis	Abopreis
Regionalstatistischer Datenkatalog des Bundes und der Länder							
		Der Regio-Stat-Katalog enthält ein bundesweit abgestimmtes Angebot an Gemeinde- und Kreistabellen aus allen Bereichen der amtlichen Statistik. Bei den Statistiken handelt es sich fast ausschließlich um Bundesstatistiken, die in regelmäßigen Abständen erhoben werden. Der Katalog wird jährlich aktualisiert und als kostenlose Print- und Online-Version herausgegeben. (www.statistik-portal.de/Statistik-Portal/Regio-Stat-Katalog.pdf) Tabellen aus Großzählungen und aus Erhebungen mit geringer Periodizität werden in einem eigenen Katalog mit dem Titel „Regio-Stat-Sonderprogramm“ nachgewiesen. Die Kataloge selbst enthalten keine Daten, sondern beschreiben die Inhalte der Regio-Stat-Tabellen sowie deren bundesweit abgestimmte Definitionen. Die beiden Kataloge sind Grundlage für die Regionaldatenbank Deutschland, den Regionalatlas und die Veröffentlichung Kreiszahlen. (www.statistik.bayern.de/regionalstatistik)	G	j	 @ PDF	0,00 € 0,00 €	0,00 € –
Regionalatlas							
		Die Statistischen Ämter des Bundes und der Länder bieten in ihrem Statistikportal einen interaktiven Regionalatlas als Gemeinschaftsprodukt an; der Regionalatlas bildet in Form von thematischen Karten über 80 Indikatoren zu einer Vielzahl von Themenbereichen der amtlichen Statistik für alle Bundesländer, Regierungsbezirke, Landkreise und kreisfreien Städte Deutschlands ab. – www.destatis.de	–	–	–	–	–
Thematische Veröffentlichungen							
Demographischer Wandel in Deutschland, Bevölkerung							
		Heft 1: Bevölkerungs- und Haushaltsentwicklung im Bund und in den Ländern 2011	L	einm	 @ PDF	0,00 € 0,00 €	– –
		Heft 2: Auswirkungen auf Krankenhausbehandlungen und Pflegebedürftige im Bund und in den Ländern 2010	L	einm	 @ PDF	0,00 € 0,00 €	– –
		Heft 3: Auswirkungen auf Kindertagesbetreuung und Schülerzahlen im Bund und in den Ländern 2009	L	einm	 @ PDF	0,00 € 0,00 €	– –
		Heft 4: Auswirkungen auf Zahl der Erwerbspersonen 2009	L	einm	@ PDF	0,00 €	–
		Bevölkerung nach Migrationsstatus regional 2011	L	j	@ PDF	0,00 €	–
Indikatoren							
		Internationale Bildungsindikatoren im Ländervergleich 2016	L	2j	@ PDF	0,00 €	–
		Kulturindikatoren auf einen Blick – ein Ländervergleich – 2008	B	unreg	 @ PDF	10,00 € 0,00 €	– –
		Indikatoren der integrierten Ausbildungsberichterstattung für Deutschland – Ein Vergleich der Bundesländer, Ausgabe 2012	L	j	@ PDF	0,00 €	–
Sozialleistungen							
		Soziale Mindestsicherung in Deutschland 2010	B	j	@ PDF	0,00 €	–
		Kindertagesbetreuung regional 2016	K	j	@ PDF	0,00 €	–
		Pflegestatistik 2011	K	2j	@ PDF	0,00 €	–
Sonstige Veröffentlichungen							
		Kulturfinanzbericht 2016	ausgew G	2j	 @ XLS	21,00 € 0,00 €	21,00 € –
		Hebesätze der Realsteuern 2015	G	j	@ XLS	0,00 €	–
		Steuern regional	G	einm	@ PDF	0,00 €	–
		Bildungsvorausberechnung bis 2025, Ausgabe 2012		einm	@ PDF	0,00 €	–

Bestellnummer	Kennziffer	Titel	Regionale Gliederung	Periodizität	Medium, Format	Einzelpreis	Abopreis
---------------	------------	-------	----------------------	--------------	----------------	-------------	----------

Noch: **Sonstige Veröffentlichungen**

		Sozioökonomische Grunddaten für die zwölf neuen EU-Mitgliedsstaaten, Deutschland und die Bundesländer			@ PDF	0,00 €	–
		Landwirtschaftszählung 2010 Agrarstrukturen in Deutschland – Einheit in Vielfalt – Regionale Ergebnisse der Landwirtschaftszählung 2010				6,00 €	–
					@ PDF	0,00 €	–

Volkswirtschaftliche Gesamtrechnungen (VGR) der Länder

Alle Veröffentlichungen des Arbeitskreises „Volkswirtschaftliche Gesamtrechnungen der Länder“ als PDF- oder XLS-Datei auch unter www.statistikportal.de/Statistik-Portal/publ.asp

		Zusammenhänge, Bedeutung und Ergebnisse (Broschüre) – 2016	L	j	@ PDF	0,00 €	–
		Gesamtwirtschaftliche Ergebnisse im Bundesländervergleich (Flyer) Ausgabe 2016	L	j	@ PDF	0,00 €	–

Reihe 1 – Länderergebnisse

		Bruttoinlandsprodukt, Bruttowertschöpfung in den Ländern der Bundesrepublik Deutschland, 1991 bis 2015	L	j	@ XLS	0,00 €	–
		Arbeitnehmerentgelt, Bruttolöhne und -gehälter in den Ländern der Bundesrepublik Deutschland, 1991 bis 2015	L	j	@ XLS	0,00 €	–
		Bruttoanlageinvestitionen in den Ländern der Bundesrepublik Deutschland, 1991 bis 2014	L	j	@ XLS	0,00 €	–
		Anlagevermögen in den Ländern der Bundesrepublik Deutschland, 1991 bis 2013	L	j	@ XLS	0,00 €	–
		Entstehung, Verteilung und Verwendung des Bruttoinlandsprodukts in den Ländern der Bundesrepublik Deutschland, 1991 bis 2015	L	j	@ XLS	0,00 €	–

Reihe 2 – Kreisergebnisse

		Bruttoinlandsprodukt, Bruttowertschöpfung in den kreisfreien Städten und Landkreise der Bundesrepublik Deutschland 1992 bis 2014	K	j	@ XLS	0,00 €	–
		Arbeitnehmerentgelt in den kreisfreien Städten und Landkreisen der Bundesrepublik Deutschland, 2000 bis 2014	K	j	@ XLS	0,00 €	–
		Einkommen der privaten Haushalte in den kreisfreien Städten und Landkreisen der Bundesrepublik Deutschland, 1995 bis 2014	K	j	@ XLS	0,00 €	–

Erwerbstätigenrechnung des Bundes und der Länder (ETR)

Alle Veröffentlichungen des Arbeitskreises „Erwerbstätigenrechnung des Bundes und der Länder“ sowie wichtige Ergebnisse auch unter www.statistikportal.de/Statistik-Portal/publ.asp

		Sonderheft 20 Jahre Arbeitskreis Erwerbstätigenrechnung: Porträt, Arbeitsweise, Datenangebot – Stand von 2004	–	einm		5,00 €	–
					@ PDF	0,00 €	–
		Erwerbstätige in den alten Ländern der Bundesrepublik Deutschland 1970 bis 1991 sowie in deren kreisfreien Städten und Landkreisen 1980, 1985, 1987 bis 1991: Korrektur von 2007	K	unreg	@ XLS	0,00 €	–

Reihe 1 – Länderergebnisse

		Erwerbstätige in den Ländern der Bundesrepublik Deutschland 1991 bis 2015	L	hj	@ XLS	0,00 €	–
		Arbeitsvolumen in den Ländern der Bundesrepublik Deutschland 1991 bis 2015	L	j	@ XLS	0,00 €	–
		Erwerbstätige in den Ländern der Bundesrepublik Deutschland 2008 bis 2. Vj. 2016 (Vierteljahresergebnisse)	L	hj	@ XLS	0,00 €	–

Reihe 2 – Kreisergebnisse

		Erwerbstätige in den kreisfreien Städten und Landkreisen der Bundesrepublik Deutschland 1991 bis 2014	K	j	@ XLS	0,00 €	–
		Standard-Arbeitsvolumen in den kreisfreien Städten und Landkreisen der Bundesrepublik Deutschland 1991 bis 2014	K	j	@ XLS	0,00 €	–
		Graphische Darstellung von Indikatoren des Arbeitsmarktes und der Wirtschaft Ausgabe 2011	K	j	@ PDF	0,00 €	–

Bestellnummer	Kennziffer	Titel	Regionale Gliederung	Periodizität	Medium, Format	Einzelpreis	Abopreis
Umweltökonomische Gesamtrechnungen der Länder (UGR)							
		Umweltökonomische Gesamtrechnungen der Länder, Ausgabe 2016 Band 1: Indikatoren und Kennzahlen (Tabellen) Band 2: Indikatoren und Kennzahlen (Grafiken) Band 3: Klima und Energie: Umweltwirtschaft (Analysen und Berichte)	L	j	@PDF,XLS	0,00 €	–

Verzeichnisse

Verzeichnis der Krankenhäuser

		Verzeichnis der Krankenhäuser und Vorsorge- oder Rehabilitationseinrichtungen in Deutschland: Krankenhausverzeichnis Stand: 31. Dezember 2015	Stand0	j	@ XLS	49,00 €	49,00 €
--	--	---	--------	---	-------	---------	---------

Über Statistik

		Qualitätsstandards der amtlichen Statistik – Überblick über die in der amtlichen Statistik angewendeten Methoden sowie über die Verfahren der Qualitätssicherung. Stand: 2006	–	unreg	 @ PDF	12,00 € 0,00 €	12,00 € –
		Gesellschaftlicher Nutzen der amtlichen Statistik 2005		einm	@ PDF	0,00 €	–

Zensus 2011

		Bevölkerung nach Geschlecht, Alter, Staatsangehörigkeit, Familienstand und Religionszugehörigkeit	Krfr. St	einm	@ PDF	0,00 €	–
		Methoden und Verfahren	–	einm	@ PDF	0,00 €	–
		Endgültige Ergebnisse der Gebäude- und Wohnungszählung 2011	–	einm	@ PDF @ PDF	0,00 € 0,00 €	– –
		Zensus Kompakt: Ergebnisse des Zensus 2011 – endgültige Ergebnisse	L	einm	 @ PDF	6,00 € 0,00 €	– –
		Haushalte und Familien	K	einm	 @ PDF	4,00 € 0,00 €	– –
		Staatsangehörigkeit und Migration	K	einm	 @ PDF	6,00 € 0,00 €	– –

Sachverzeichnis

Veröffentlichungen zu den Stichwörtern finden Sie auf den folgenden Seiten:

Stichwort	Querschnitts-veröffentl.	Beiträge zur Statistik Bayerns	Statistische Berichte	Verzeichnisse	Adressbestände	Karten	Dateien	Gemeinschafts-veröffentl.
A								
Abfallwirtschaft			27					
Aburteilungen			18					
Abwasserentsorgung			27					
Agrarberichterstattung/ -strukturerhebung		13	21					
Aquakultur			21					
Arbeitnehmer (SV-pflichtig Beschäftigte)			17					
Arbeitsgerichte			18					
Arbeitskosten			26					
Arbeitsstätten		11, 13	21					
Arbeitszeiten			26					
Asylbewerberleistungen			25					
Auftragseingänge			22					
Ausbildungsförderung			25					
Ausgaben privater Haushalte			26					
Ausländer			15, 16, 23					
Außenhandel			24					
B								
Baugewerbe/Bautätigkeit			22, 23					
Baumschulen			21					
Bayern im Überblick	10					31	32	33
Behinderte (sonderpädagogische Förderung)			17, 24, 25	28	30			
Berufsbildung			17	28	30			
Beschäftigungsstatistik			17					
Betriebe		11, 13	20, 21, 22					
Bevölkerung (einschl. Vorausber.)	10	11, 12	15, 16, 17					34, 36
Bewährungshilfe			18					
Bezirkswahlen			20					
Bildung			17, 18	28, 29	30			34
Binnenhandel			24					
Binnenschifffahrt			24					
Bodennutzung		13	20, 21					
Bruttoinlandsprodukt/ -wertschöpfung			27					35
Bürgermeister			19, 20	29	30			
Bundestagswahlen		12	18, 19					
D								
Deutschland im Überblick								33 – 36
Dienstleistungen/ Dienstleistungsbereich			24, 26, 27					
Dienststellen des Freistaates Bayern					30			
E								
Eheschließungen und -lösungen			16					
Einbürgerungen			16					
Einkommen			25, 26					35
Einwohnerzahlen		11, 12	15, 16	28			32	34
Einrichtungen			25	28, 29				36
Energieversorgung			22					
Ernte			21					
Erwachsenenbildung			18					
Erwerbstätigkeit		11	15, 16, 17	28				34, 35
Europawahlen		12	20					

	Stichwort	Querschnitts- veröffentl.	Beiträge zur Statistik Bayerns	Statistische Berichte	Ver- zeich- nisse	Adress- bestände	Karten	Dateien	Gemein- schafts- veröffentl.
F	Finanzen			17, 25					
	Fischerei/Aquakultur			21					
	Flächenerhebung/ -nutzung			16					
	Förderzentren u. Schulen f. Kranke			17, 28		30			
	Forstwirtschaft		13	20, 21					
	Fremdenverkehr			24					
	Fürsorge			24					
	G	Gartenbau			21				
Gastgewerbe			13	24					
Gasversorgung				22					
Gebäude			11, 13	15, 23					36
Gebiet			12	15, 16, 21	28		31	32	33
Gehälter				26					35
Gemeinden, VGem, Gemeindedaten		10	11, 12, 13	15, 16, 23	28	30	31	32	33
Gemüse/ -anbau/ -ernte				21					
Gerichte				18	29				
Gesamtrechnungen				27					35
Gesundheitswesen				16	28, 29	30			36
Gewerbeanzeigen				22					
H		Habilitationen			18				
	Handel		13	24					
	Handwerk		13	22, 23					
	Haushalte		11	15, 16, 23, 26, 27					34
	Hochschulen			17, 18					
	Hochschulfinanzen			17					
	I	Insolvenzen			22				
Investitionen				22, 27					35
J	Jugendhilfe			25					
K	Kindertageseinrichtungen			25	29	30			34
	Kommunalwahlen			19, 20					
	Konjunktur	10		22					
	Konsum			26, 27					
	Kraftfahrzeuge			24					
	Krankenhäuser			16	29	30			36
	Kreise, Kreisdaten (Lkr, Krfr. St)	10	11, 12	13, 15, 16, 22, 23, 27		30	31		33, 34, 35
	Kultur			18					34
L	Landräte	10		19, 20	29	30			
	Landtagswahlen		12	19					
	Landwirtschaft	10	13	20, 21					35
	Löhne			26					35
	Luftreinhaltung			27					
M	Mieten			23					
	Migration		11	15					34
	Mikrozensus			16, 17					
N	Natürliche Bevölkerungsbewegung			16					
O	Obst/ -anlagen/ -ernte			21					
	Öffentlicher Dienst			25					
	Öffentliche Finanzen			25					
	Öffentliche Sozialleistungen			24, 25					
	Ortsverzeichnis		12		28				
P	Pendler		11	15, 16, 17					
	Pflege/Pflegeeinrichtungen			25	29	30			34
	Preise, Preisindizes			26					
	Produktion			22					
	Produzierendes Gewerbe			22, 26					

Stichwort	Querschnitts-veröffentl.	Beiträge zur Statistik Bayerns	Statistische Berichte	Verzeichnisse	Adressbestände	Karten	Dateien	Gemeinschafts-veröffentl.
R								
Rechtspflege			18					
Recycling			27					
Rehabilitationseinrichtungen				29	30			36
S								
Schiffsverkehr			24					
Schlachtungen			21					
Schulden öffentlicher Haushalte			25					
Schulen			17, 18	28	30			
Selbständige			15					
Soziale Einrichtungen			25	29	30			
Sozialgerichte			18					
Sozialhilfe			24					34
Sozialprodukt			27					34
Sozialversicherungspflichtig Beschäftigte			17					
Sozialwesen			24, 25	29				
Statistik kommunal	10							
Sterbetafel		12						
Steuern			25					34
Stiftungen				29	30			
Strafverfolgung			18					
Strafvollzug			18					
Studierende			16, 17, 18					
T								
Theater			18					34
Tierische Erzeugung			21					
Tourismus			24					
U								
Umsätze		13	24, 25					
Umwelt/ -belastungen/ -schutz			27					35
Umweltökonomische Gesamtrechnung (UGR)			27					36
Unfälle			24, 27					
Unternehmen		13	21, 22, 23, 24					
V								
Verarbeitendes Gewerbe			22					
Verbände				28	30			
Verbrauch privater Haushalte			26, 27					
Verdienste			26					
Verkehr			24					
Vermögen			26					35
Verurteilungen			18					
Verwaltungsgerichte			18					
Viehwirtschaft			21					
Volksbegehren, Volksentscheide			20					
Volkswirtschaftliche Gesamtrechnungen (VGR)			27					35
Volkszählungen		11, 13	15, 23	28				36
W								
Wachstumsstand			21					
Wahlen, Volksentscheide		12	18, 19, 20	29				33
Wanderungen		11, 12	16					
Wasserversorgung			22, 27					
Wein / Weinbau			21					
Wirtschaftsrechnungen			26					34
Wohngeld			25					
Wohnsituation/ -verhältnisse			23, 26					
Wohnungen		11, 13	15, 23					
Z								
Zahlungsschwierigkeiten			22					
Zensus	10		15, 23					36
Zierpflanzen			21					

Statistische Ämter des Bundes und der Länder

Eine Übersicht aller statistischer Ämter der Welt finden Sie im gemeinsamen Statistikportal der Statistischen Ämter des Bundes und der Länder unter:
www.statistikportal.de/Statistik-Portal/LinksUebersicht.asp



Statistisches Amt für Hamburg und Schleswig-Holstein

Standort Hamburg

Postanschrift: 20453 Hamburg
Hausadresse: Steckelhörn 12
20457 Hamburg
Tel. (Zentrale): 040 42831-0
www.statistik-nord.de
info@statistik-nord.de

Standort Kiel

Postanschrift: Postfach 71 30
24171 Kiel
Hausadresse Fröbelstraße 15–17
24113 Kiel
Tel. (Zentrale): 0431 6895-0
www.statistik-nord.de
info@statistik-nord.de

Pressestelle (Standort Hamburg, auch für Kiel zuständig)

■ Frau Mannigel Tel.-1847
Fax-64857
pressestelle@statistik-nord.de

Auskunftsdienst (Standort Hamburg)

■ Servicetelefon Tel.-1766
Fax -11708
■ Frau Sehnert Tel.-1578
■ Frau Freitag Tel.-1719
info@statistik-nord.de

Auskunftsdienst (Standort Kiel)

■ Servicetelefon Tel.-9393
Fax -11708
■ Frau Paustian Tel.-9356
info@statistik-nord.de

Hessisches Statistisches Landesamt

Postanschrift: 65175 Wiesbaden
Hausadresse: Rheinstraße 35/37
65185 Wiesbaden
Tel. (Zentrale): 0611 3802-0
www.statistik.hessen.de
info@statistik.hessen.de

Pressestelle

■ Frau Wachsmuth Tel.-807
Fax-890
■ Herr Fischer Tel.-810
pressestelle@statistik.hessen.de

Auskunftsdienst

■ Servicetelefon Tel.-802
Fax-890
info@statistik.hessen.de

Statistisches Landesamt Baden-Württemberg

Postanschrift: Postfach 10 60 33
70049 Stuttgart
Großempfänger-
anschrift 70158 Stuttgart
Hausadresse: Böblinger Str. 68
70199 Stuttgart
Tel. (Zentrale): 0711 641-0
www.statistik-bw.de
poststelle@stala.bwl.de

Pressestelle

■ Herr Ratering Tel.-2451
pressestelle@stala.bwl.de

Auskunftsdienst

■ Frau Hackl Tel.-2833
Fax-2973
auskunftsdienst@stala.bwl.de

Bayerisches Landesamt für Statistik

Dienststelle Fürth

Postanschrift: 90725 Fürth
Hausadresse: Nürnberger Str. 95
90762 Fürth
Tel. (Zentrale): 0911 98208-0
www.statistik.bayern.de
poststelle-fuerth@statistik.bayern.de

Dienststelle München

Postanschrift: 81532 München
Hausadresse: St.-Martin-Str. 47
81541 München
Tel. (Zentrale): 089 2119-0

Pressestelle (Dienststelle Fürth, auch für München zuständig)

■ Herr Loibl Tel.-6104
Fax -6115
■ Frau Warres Tel.-6105
Fax -6115
presse@statistik.bayern.de

Auskunftsdienst (Dienststelle München, auch für Fürth zuständig)

■ Herr Dotzauer Tel.-3218
Fax -13580
info@statistik.bayern.de

Amt für Statistik Berlin-Brandenburg

Standort Berlin

Postanschrift: 10306 Berlin
Hausadresse: Alt-Friedrichsfelde 60
10315 Berlin
Tel. (Zentrale): 030 9021-0

Standort Potsdam

Hausadresse Behlertstraße 3a
14467 Potsdam
Tel. (Zentrale): 0331 8173-0
www.statistik-berlin-brandenburg.de
info@statistik-bbb.de

Pressestelle (Standort Potsdam, auch für Berlin zuständig)

■ Frau Dr. Hendl Tel.-1750
■ Frau Hergert Tel.-1753
info@statistik-bbb.de

Auskunftsdienst (Standort Potsdam, auch für Berlin zuständig)

■ Servicetelefon Tel.-1777
Fax 030 90284091
■ Frau Seltmann Tel.-1755
■ Frau Hergert Tel.-1753
info@statistik-bbb.de

Statistisches Landesamt Bremen

Adresse: An der Weide 14–16
28195 Bremen
Tel. (Zentrale): 0421 361-2501
www.statistik.bremen.de
office@statistik.bremen.de

Pressestelle

■ Frau Rösel Tel.-2642
Fax-4310
info@statistik.bremen.de

Auskunftsdienst

■ Frau Fischer Tel.-6070
Fax-4310
■ Frau Livschitz Tel.-10541
Fax-4310
barbara.roesel@statistik.bremen.de

**Statistisches Amt
Mecklenburg-Vorpommern**

Postanschrift: Postfach 12 01 35
19018 Schwerin
Hausadresse: Lübecker Str. 287
19059 Schwerin
Tel. (Zentrale): 0385 58856-966
www.statistik-mv.de
statistik.post@statistik-mv.de

Pressestelle

■ Frau Siegmann Tel.-411
Fax-658
statistik.presse@statistik-mv.de

Auskunftsdienst

■ Frau Bartneck Tel.-712
Fax-658
■ Frau Wohlmann Tel.-711
statistik.auskunft@statistik-mv.de

**Landesamt für Statistik
Niedersachsen**

Postanschrift: Postfach 91 07 64
30427 Hannover
Hausadresse: Göttinger
Chaussee 76
30453 Hannover
Tel. (Zentrale): 0511 9898-0
www.statistik.niedersachsen.de
auskunft@statistik.niedersachsen.de

Pressestelle

■ Frau Vehling Tel.-1125
Fax-4132
Pressestelle@statistik.niedersachsen.de

Auskunftsdienst

■ Frau Uteg Tel.-1134
Fax-4132
■ Herr Strzys Tel.-1132
auskunft@statistik.niedersachsen.de

**Information und Technik
Nordrhein-Westfalen (IT.NRW)**

Postanschrift: Postfach 10 11 05
40002 Düsseldorf
Großempfänger-
anschrift 40193 Düsseldorf
Hausadresse: Mauerstraße 51
40476 Düsseldorf
Tel. (Zentrale): 0211 9449-01
www.it.nrw.de
poststelle@it.nrw.de

Pressestelle

■ Frau Bohne Tel.-2521
Fax-3320
■ Herr Krüll Tel.-2518
pressestelle@it.nrw.de

Auskunftsdienst

■ Herr Zentarra Tel.-2495
Fax-2104
■ Frau Rose Tel.-2525
Fax-2104
statistik-info@it.nrw.de

**Statistisches Landesamt
Rheinland-Pfalz**

Postanschrift: 56128 Bad Ems
Hausadresse: Mainzer Str. 14-16
56130 Bad Ems
Tel. (Zentrale): 02603 71-0
www.statistik.rlp.de
poststelle@statistik.rlp.de

Pressestelle

■ Herr Hammerl Tel.-3240
Fax-193240
pressestelle@statistik.rlp.de

Auskunftsdienst

■ Herr Schmidt Tel.-4444
Fax-194444
info@statistik.rlp.de

**Statistisches Amt
Saarland**

Postanschrift: Postfach 10 30 44
66030 Saarbrücken
Hausadresse: Virchowstraße 7
66119 Saarbrücken
Tel. 0681 501-5925
www.statistik.saarland.de
statistik@lzd.saarland.de

Pressestelle

■ Frau Krause Tel.-5925
Fax-5915
presse.statistik@lzd.saarland.de

Auskunftsdienst

■ Frau Latz Tel.-5912
Fax-5915
■ Herr Tussing Tel.-5901
Fax-5915
auskunftsdienst.statistik@lzd.saarland.de

**Statistisches Landesamt
des Freistaates Sachsen**

Adresse: Macherstraße 63
01917 Kamenz
Tel. (Zentrale): 03578 33-1423
www.statistik.sachsen.de
info@statistik.sachsen.de

Pressestelle

■ Frau Roth Tel.-1910
Fax-1999
presse@statistik.sachsen.de

Auskunftsdienst

■ Servicetelefon Tel.-1913
■ Frau Recknagel Tel.-1915
Fax-1921
info@statistik.sachsen.de
renate.recknagel@statistik.sachsen.de

**Statistisches Landesamt
Sachsen-Anhalt**

Postanschrift: Postfach 20 11 56
06012 Halle (Saale)
Hausadresse: Merseburger Str. 2
06110 Halle (Saale)
Tel. (Zentrale): 0345 2318-0
www.statistik.sachsen-anhalt.de
poststelle@stala.mi.sachsen-anhalt.de

Pressestelle

■ Frau Richter- Tel.-702
Grunewald Fax-913
info@stala.mi.sachsen-anhalt.de

Auskunftsdienst

■ Frau Schöne Tel.-777
Fax-913
■ Frau Hohlstamm Tel.-715
info@stala.mi.sachsen-anhalt.de

**Thüringer
Landesamt für Statistik**

Postanschrift: Postfach 90 01 63
99104 Erfurt
Hausadresse: Europaplatz 3
99091 Erfurt
Tel. (Zentrale): 0361 37-900
www.statistik.thueringen.de
poststelle@statistik.thueringen.de

Pressestelle

■ Herr Münzberg Tel.-84111
Fax-84698
■ Frau Störmer Tel.-84113
presse@statistik.thueringen.de

Auskunftsdienst

■ Frau Thomas Tel.-84642
Fax-84699
■ Frau Rutke Tel.-84647
auskunft@statistik.thueringen.de

Statistisches Bundesamt¹⁾

Postanschrift: 65180 Wiesbaden
Hausadresse: Gustav-Strese-
mann-Ring 11
65189 Wiesbaden
Tel. (Zentrale): 0611 75-1
www.destatis.de
www.destatis.de/kontakt

Pressestelle

■ Presseservice Tel.-3444
Fax-3976
■ Herr Pötzsch Tel.-2376
www.destatis.de/kontakt

Auskunftsdienst

■ Servicetelefon Tel.-2405
Fax-3330
■ Herr Müller Tel.-3868
www.destatis.de/kontakt

1) Die Publikationen des Statistischen Bundesamts sind in Printform zu beziehen über IBRO Versandservice GmbH, Bereich Statistisches Bundesamt, Kastanienweg 1, 18184 Roggentin (Tel. 038204 66-543, Fax 038204 66-919, destatis@ibro.de, www.ibro.de) und in elektronischer Form verfügbar unter www.destatis.de in der Rubrik „Publikationen“. Ältere Veröffentlichungen in Printform sind zu beziehen über den Vertrieb des Statistischen Bundesamtes (Tel. 0611 75 3125).

Bayerische Städte mit eigenen Statistikstellen

Aschaffenburg

Sg. Bildungs- und Integrationsmanagement, Familien, Statistik

Dalbergstraße 15
63739 Aschaffenburg

Tel. 06021 330-380
Fax 06021 330-380

www.aschaffenburg.de
Oliver.Theiss@aschaffenburg.de

Ingolstadt

Sachgebiet Statistik und Stadtforschung der Stadt Ingolstadt

Spitalstraße 3
85049 Ingolstadt

Tel. 0841 305-1240, -1241, -1242, -1244
Fax 0841 305-1246

www.ingolstadt.de
statistik@ingolstadt.de

Passau

**Stadt Passau
Statistikstelle**

Rathausplatz 2
94032 Passau

Tel. 0851 396-499
Fax 0851 396-151

www.passau.de
Klaus.Brueckner@passau.de

Augsburg

**Stadt Augsburg, Amt für Statistik
und Stadtforschung**

Bahnhofstraße 18 1/3
86150 Augsburg

Tel. 0821 324-6851
Fax 0821 324-6877

www.augsburg.de
statistikamt@augsburg.de

Kempten (Allgäu)

**Stadt Kempten, Amt für Wirtschaft
und Stadtentwicklung**

Kronenstraße 8
87435 Kempten (Allgäu)

Tel. 0831 2525-518
Fax 0831 2525-500

www.kempten.de
statistik@kempten.de

Regensburg

**Stadt Regensburg, Amt für
Stadtentwicklung, Abt. Statistik**

Minoritenweg 8 u. 10
93047 Regensburg

Tel. 0941 507-4664
Fax 0941 507-4669

www.statistik.regensburg.de
statistik@regensburg.de

Bamberg

**Stadtverwaltung Bamberg, Sg.
Statistik und Demographie**

Untere Sandstraße 34
96049 Bamberg

Tel. 0951 87-1031
Fax 0951 87-8881966

www.konversion.bamberg.de
Juergen.Greiner-Fuchs@stadt.bamberg.de

Landshut

**Stadtverwaltung Landshut, Haupt-
amt, Sachbearbeitung Statistik**

Altstadt 315
84028 Landshut

Tel. 0871 881-424
Fax 0871 24570

www.landshut.de
berthold.baer@landshut.de

Rosenheim

**Stadtverwaltung Rosenheim
Stadtplanungsamt, Fachb. Statistik**

Königstraße 24
83022 Rosenheim

Tel. 08031 365-1641
Fax 08031 365-2047

www.rosenheim.de
stadtplanungsamt@rosenheim.de

Erlangen

**Stadt Erlangen,
Dst. Statistik und Stadtforschung**

Schuhstraße 11
91052 Erlangen

Tel. 09131 86-2563
Fax 09131 86-2996

www.erlangen.de
statistik@stadt.erlangen.de

München

**Stat. Auskunftsbüro (STAB) der
Landeshauptstadt München**

Schwanthalerstraße 68
80336 München

Tel. 089 233-82700
Fax 089 233-24956

www.muenchen.de/statamt
stat.amt@muenchen.de

Weiden i.d.OPf.

**Stadtverwaltung, Pressewesen
Öffentlichkeitsarbeit und Statistik**

Dr. Pfleger-Straße 15
92637 Weiden

Tel. 0961 81-1302
Fax 0961 81-1319

www.weiden.de
statistik@weiden.de

Hof

**Stadtverwaltung Hof
Bürgeramt, Sachgebiet Statistik**

Karolinenstraße 40
95028 Hof

Tel. 09281 815-1486
Fax 09281 815-1455

www.stadt-hof.de
buengeramt@stadt-hof.de

Nürnberg und Fürth

**Amt für Stadtforschung und
Statistik für Nürnberg und Fürth**

Unschlittplatz 7a
90403 Nürnberg

Tel. 0911 231-2843
Fax 0911 231-7460

www.statistik.nuernberg.de
statistikinfo@stadt.nuernberg.de

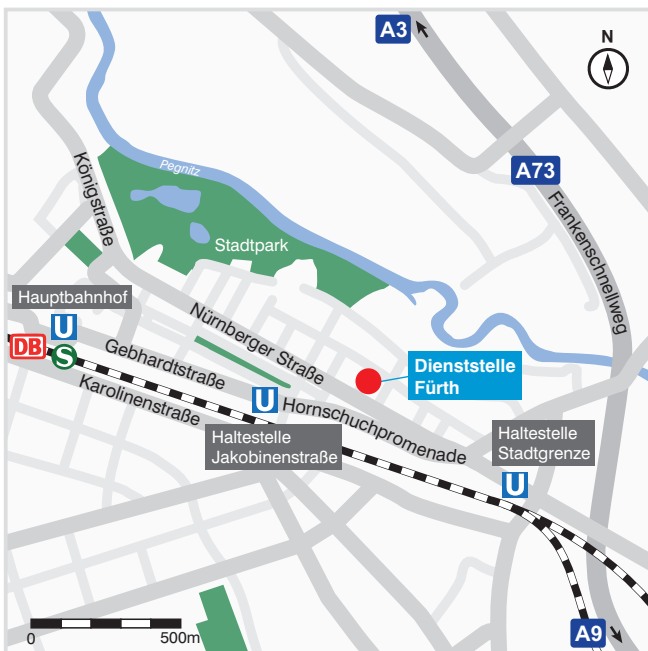
Würzburg

**Stadt Würzburg
Fachabteilung Statistik**

Rückermanstraße 2
97070 Würzburg

Tel. 0931 37-3432
Fax 0931 37-3655

www.wuerzburg.de
statistik@stadt.wuerzburg.de



Dienststelle Fürth

Besuchs- und Lieferanschrift
Nürnberger Straße 95
90762 Fürth

Postanschrift
90725 Fürth

Zentrale

Tel. 0911 98208-0, Fax -6115
poststelle-fuerth@statistik.bayern.de

Pressesprecher

Gunnar Loibl
Tel. 0911 98208-6104

Pressestelle

Tel. 0911 98208-6109, Fax -6115
presse@statistik.bayern.de

Stellv. Pressesprecherin

Antonia Frey
Tel. 0911 98208-6103

Öffentliche Verkehrsmittel

vom Hbf. Nürnberg aus: U-Bahn Linie U1 in Richtung „Hardhöhe“, Haltestelle „Stadtgrenze“
vom Hbf. Fürth aus: U-Bahn Linie U1 in Richtung „Langwasser Süd“, Haltestelle „Jakobinenstraße“



Dienststelle München

Besuchs- und Lieferanschrift
St.-Martin-Straße 47
81541 München

Postanschrift
81532 München

Zentrale

Tel. 089 2119-0, Fax -3410
poststelle@statistik.bayern.de

Auskunftsdienst

Tel. 089 2119-3218, Fax -13580
info@statistik.bayern.de

Vertrieb und Verkaufsstelle von Veröffentlichungen

Tel. 089 2119-3205, Fax -3457
vertrieb@statistik.bayern.de

Bibliothek

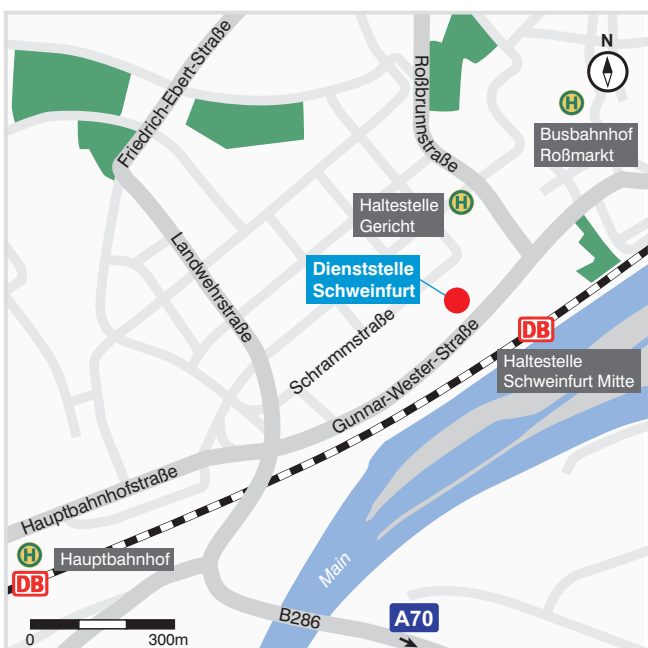
Tel. 089 2119-3337, Fax -3843
bibliothek@statistik.bayern.de

Öffnungszeiten Bibliothek, Vertrieb und Verkaufsstelle

Mo. bis Fr. 9:00–12:00 Uhr sowie nach Vereinbarung

Öffentliche Verkehrsmittel

vom Hbf. München aus: S-Bahn Linie S3 in Richtung „Holzkirchen“ oder S7 in Richtung „Kreuzstraße“, Haltestelle „St.-Martin-Straße“



Dienststelle Schweinfurt

Besuchs- und Lieferanschrift
Gunnar-Wester-Straße 6
97421 Schweinfurt

Postanschrift
Postfach 1163
97401 Schweinfurt

Zentrale

Tel. 09721 2088-0, Fax -5610
poststelle-sw@statistik.bayern.de

Auskunftsdienst

info-sw@statistik.bayern.de

Öffentliche Verkehrsmittel

vom Hbf. Schweinfurt aus: jede Buslinie in Richtung „Rossmarkt“, Haltestelle „Gericht/Schrammstraße“

Aktuelle
Veröffentlichungen
unter
q.bayern.de/webshop




Bibliothek des Bayerischen Landesamts für Statistik

Die Bibliothek des Bayerischen Landesamts für Statistik ist eine der ältesten und größten statistischen Spezialbibliotheken in Deutschland mit einem Präsenzbestand von derzeit mehr als 120 000 Bänden und 120 laufenden Fachzeitschriften. Eine besondere Spezialität ist der reichhaltige Altbestand aus dem 19. Jahrhundert – eine Fundgrube statistischer Kostbarkeiten.

Neben dieser historischen Statistiksammlung besitzt die Bibliothek die einschlägigen Quellenwerke der amtlichen Statistik des In- und Auslands, Statistiken anderer

nicht-amtlicher Institutionen, Literatur zu statistischen Methoden, Standardwerke der Wirtschafts- und Sozialwissenschaften sowie die wichtigsten Zeitschriften zur Informations- und Kommunikationstechnik.

Online- und Karten-Kataloge sowie eine kompetente Beratung durch die Mitarbeiterinnen und Mitarbeiter der Bibliothek erleichtern die Literaturrecherche. Jedes Buch der Präsenzbibliothek ist sofort verfügbar. Ein kleiner Lesesaal mit Kopiermöglichkeit bietet Platz zum Arbeiten. Anfragen werden gerne per E-Mail, Telefon, Fax oder Post entgegengenommen.



Bayerisches Landesamt für Statistik, St.-Martin-Straße 47, 81541 München
Öffnungszeiten der Bibliothek: Montag bis Freitag 9:00–12:00 Uhr sowie nach Vereinbarung
Telefon 089 2119-3337 | Telefax 089 2119-3843 | bibliothek@statistik.bayern.de