



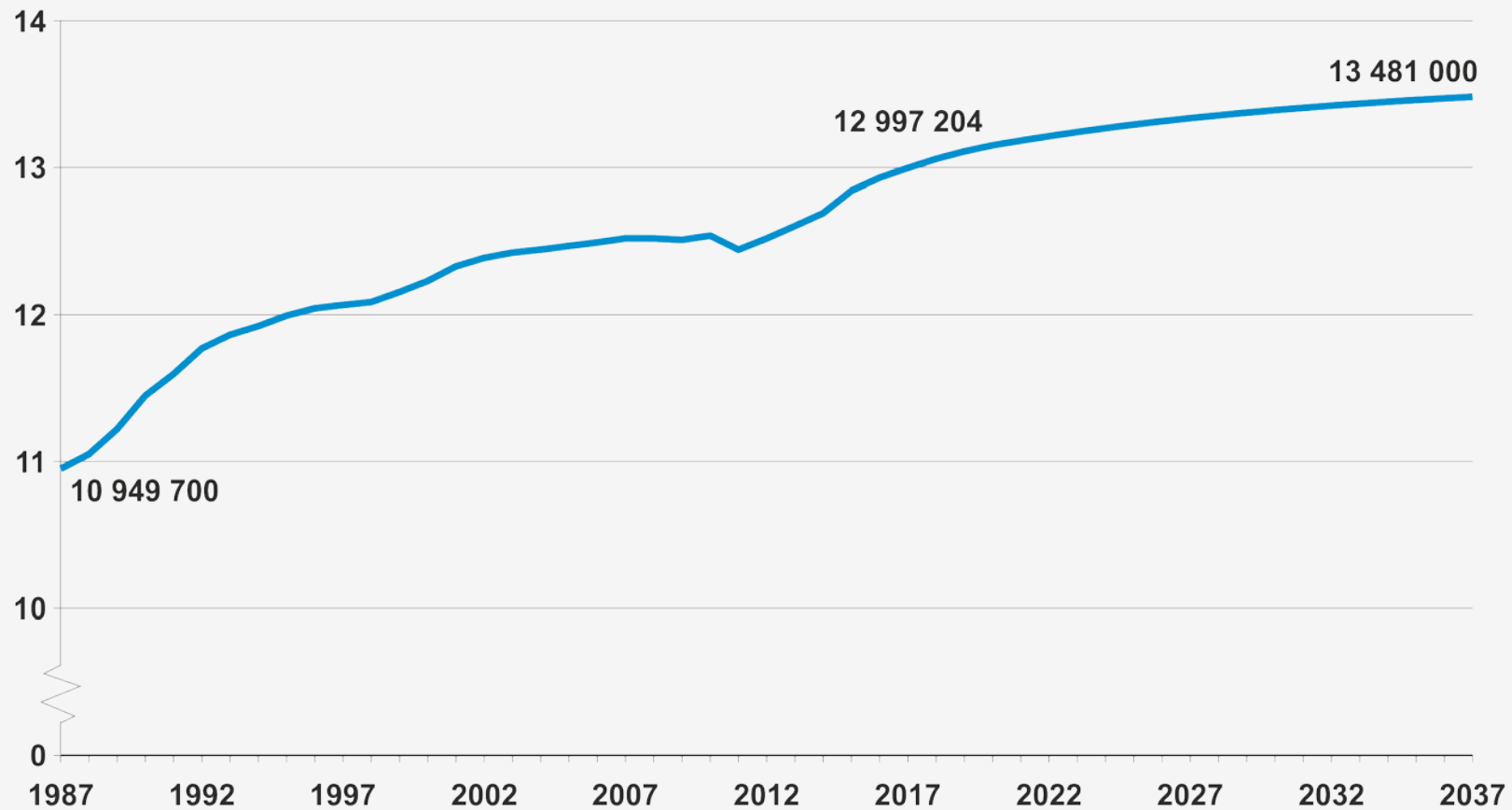
Vorstellung der regionalisierten Bevölkerungsvorausberechnung für Bayern bis 2037

**Pressekonferenz am 28.Dezember 2018
im Bayerischen Landesamt für Statistik, Fürth**



Entwicklung der Einwohnerzahlen von 1987 bis 2037


Millionen Personen (Zensus 2011: 12 397 614)





Regionalisierte Bevölkerungsvorausberechnung

Veränderung
2037 gegenüber 2017
insgesamt



Veränderung
2037 gegenüber 2017
in Prozent

Häufigkeit

	unter -7,5	6
	-7,5 bis unter -2,5	18
	-2,5 bis unter 2,5	29
	2,5 bis unter 7,5	27
	7,5 bis unter 12,5	13
	12,5 oder mehr	3

Größte Abnahme: Lkr Wunsiedel i. Fichtelgebirge -14,3 %


Größte Zunahme: Lkr Dachau +13,2 %

Bayern: +3,7 %



Regionalisierte Bevölkerungsvorausberechnung

Veränderung
2037 gegenüber 1987
insgesamt



Veränderung
2037 gegenüber 1987
in Prozent

Häufigkeit

	unter 0,0	18
	0,0 bis unter 10,0	10
	10,0 bis unter 20,0	25
	20,0 bis unter 30,0	16
	30,0 bis unter 40,0	11
	40,0 oder mehr	16

Größte Abnahme: Lkr Wunsiedel -27,9 %
i. Fichtelgebirge

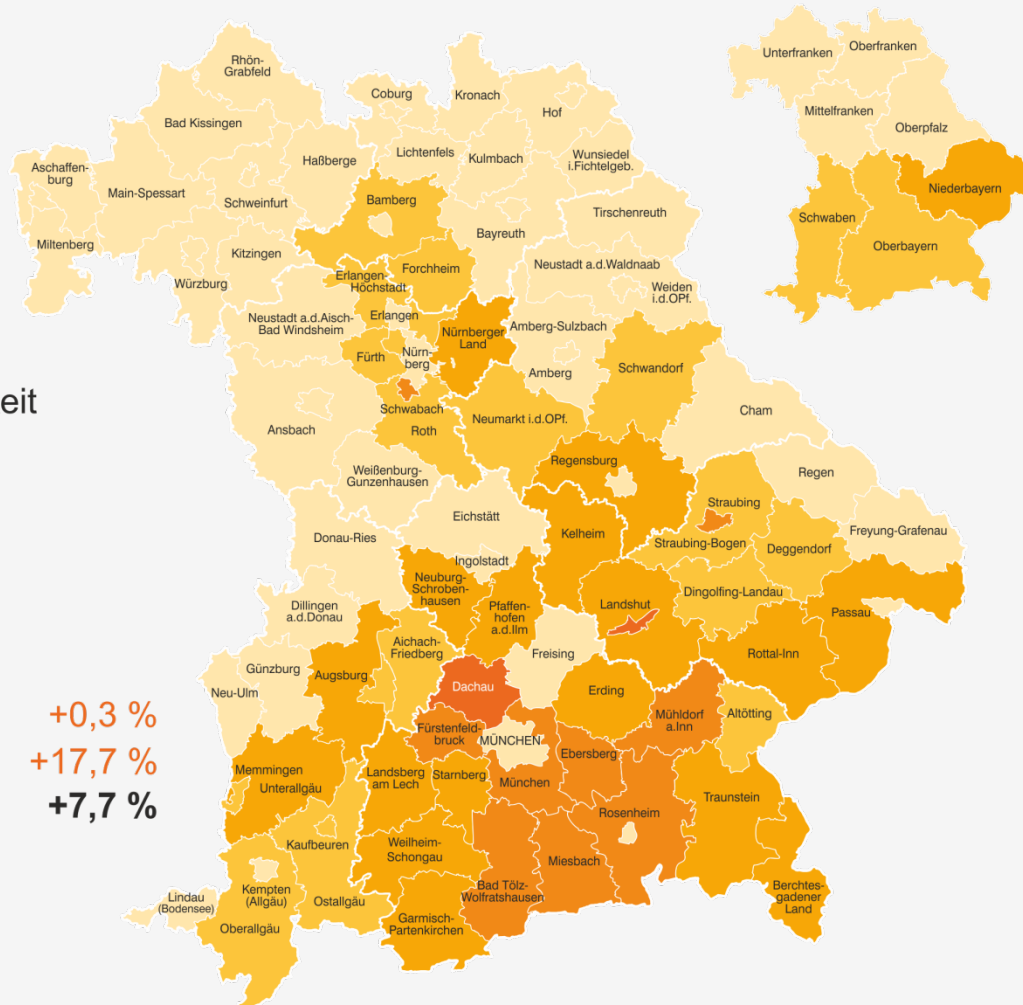
Größte Zunahme: Lkr Erding +71,0%

Bayern: +23,1 %



Regionalisierte Bevölkerungsvorausberechnung

a) Wanderung



Veränderung
2037 gegenüber 2017
in Prozent

Häufigkeit

	unter 7,5	50
	7,5 bis unter 10,0	18
	10,0 bis unter 12,5	17
	12,5 bis unter 15,0	9
	15,0 oder mehr	2

Kleinste Zunahme: Krfr. St Hof +0,3 %

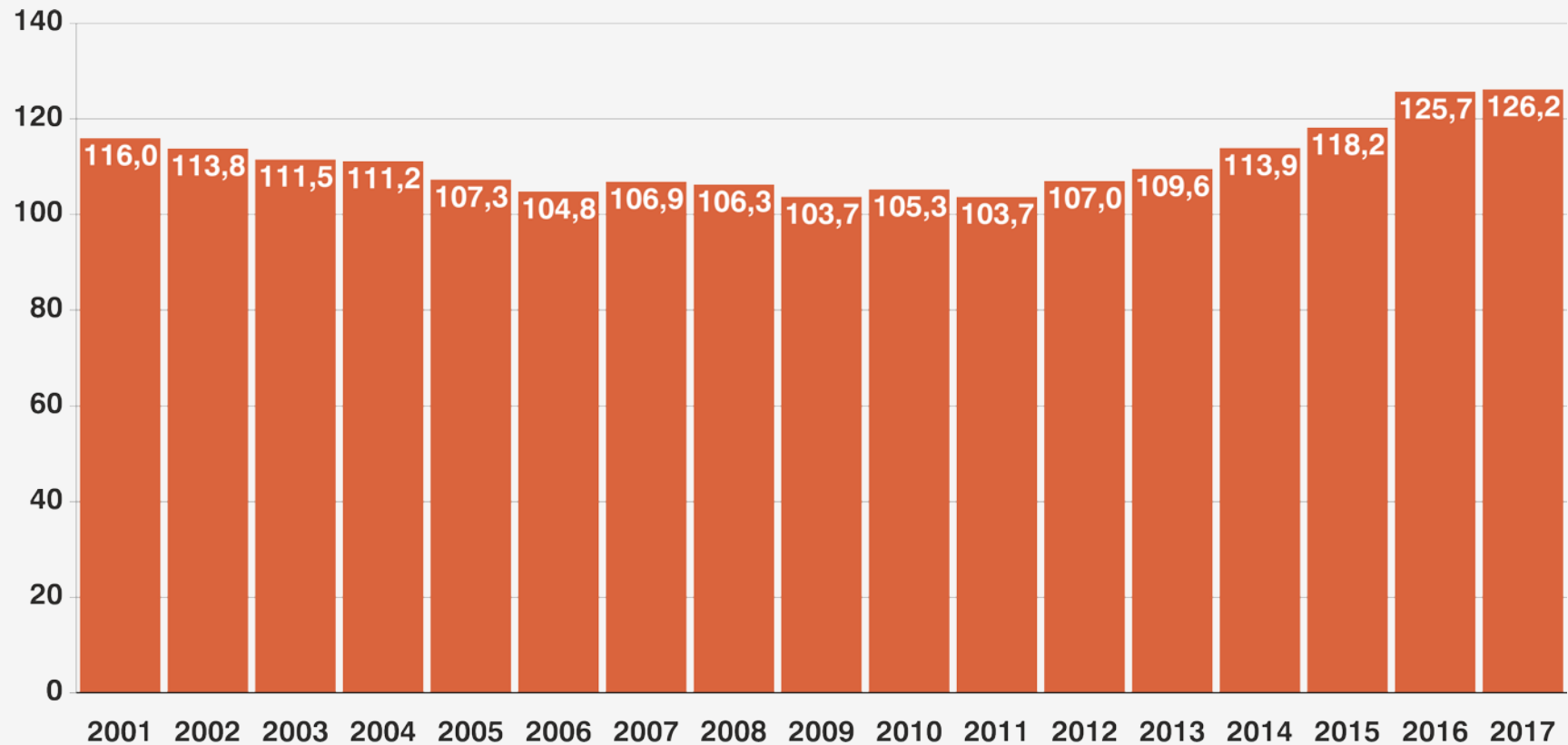
Größte Zunahme: Krfr. St Landshut +17,7 %

Bayern: +7,7 %



Regionalisierte Bevölkerungsvorausberechnung

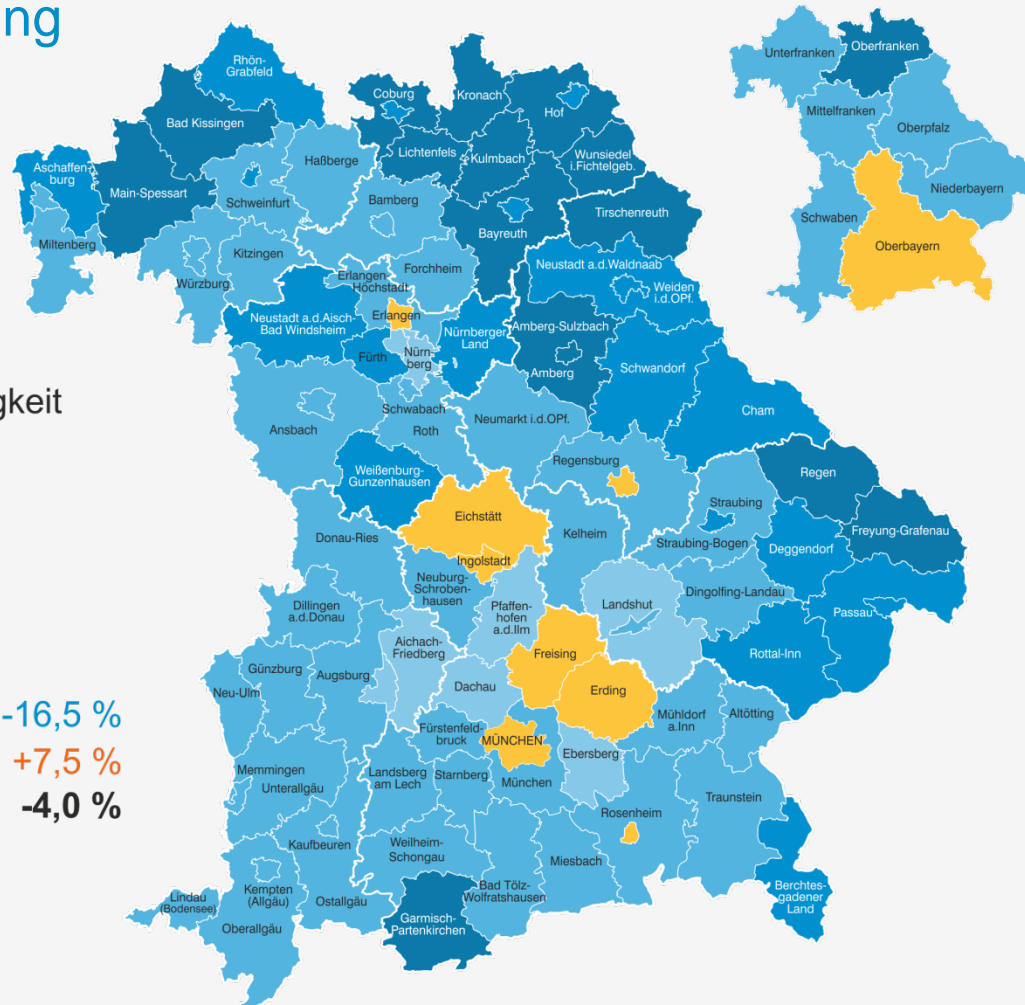
Lebendgeborene in Bayern seit 2001
in Tausend





Regionalisierte Bevölkerungsvorausberechnung

b) Natürliche Bevölkerungsbewegung



Veränderung
2037 gegenüber 2017
in Prozent

Häufigkeit

	unter -10,0	15
	-10,0 bis unter -7,5	20
	-7,5 bis unter -2,5	45
	-2,5 bis unter 0,0	8
	0,0 oder mehr	8



Größte Abnahme: Lkr Hof -16,5 %
Größte Zunahme: Krfr. St München +7,5 %
Bayern: -4,0 %

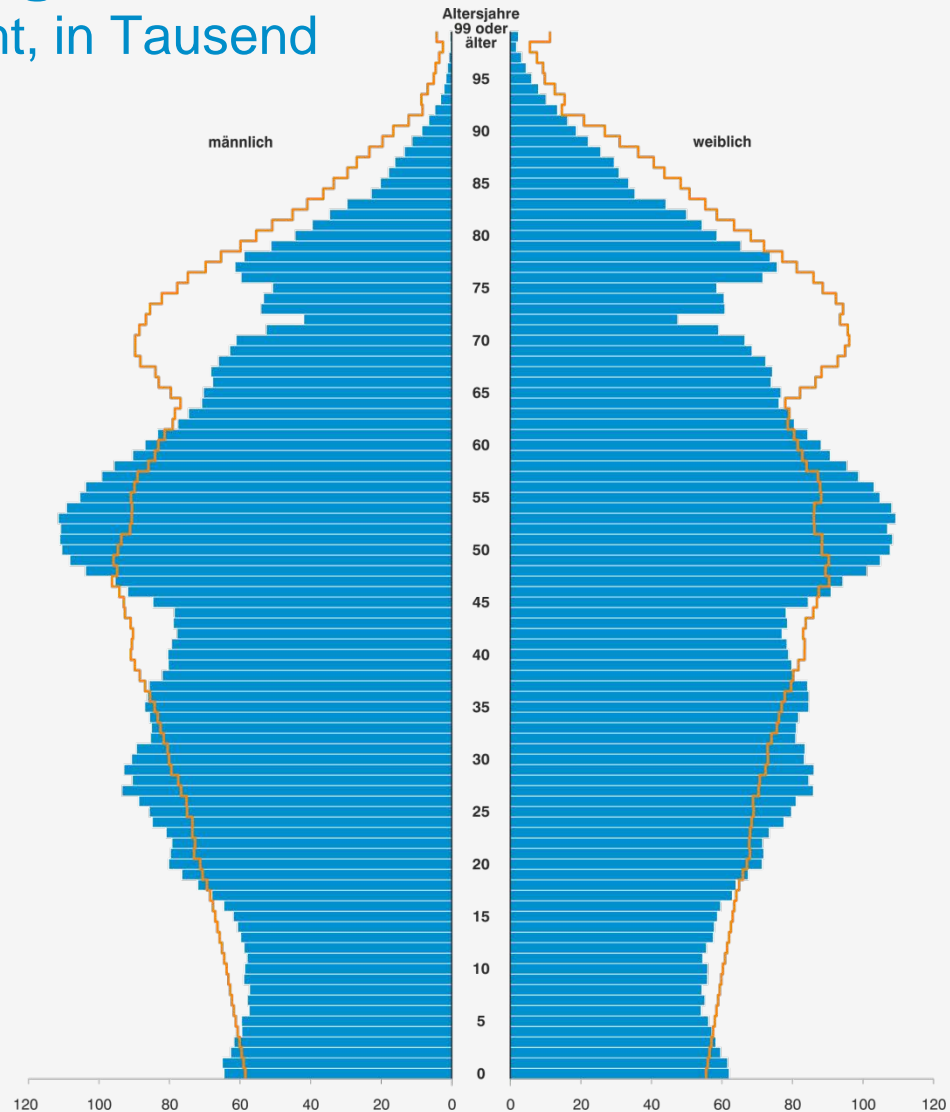


Bayerns Bevölkerung 2017 und 2037

nach Alter und Geschlecht, in Tausend

Durchschnittsalter

2017  43,7 Jahre
2037  46,0 Jahre





Die Vorausberechnungen des LfStat

Regionalisierte Bevölkerungsvorausberechnung:

- ▶ Regionale Tiefe: Landkreise und kreisfreie Städte
- ▶ Berechnungsturnus: jährlich
- ▶ Aktuelle Version: 2017-2037

Demographie-Spiegel für bayerische Gemeinden:

- ▶ Regionale Tiefe: Kommunen
- ▶ Berechnungsturnus: alle drei Jahre
- ▶ Aktuelle Version: 2014-2028/2034

Anfragen:

demographie@statistik.bayern.de

Ergebnisse:

www.statistik.bayern.de/demographie